

Il documento gestionale carico bene in inventario

1

Carico bene in inventario

In U-GOV è possibile generare direttamente un buono di carico in inventario attraverso uno specifico documento gestionale 'Carico bene in inventario'.

Il documento gestionale carico bene viene utilizzato genericamente in 2 situazioni:

Caso A) nel caso di errore di inventariazione di un bene; ad esempio si è scelta una categoria non corretta e occorre rettificare le scritture di contabilità erroneamente fatte.

oppure

Caso B) nel caso di interventi (ad esempio su immobili) che hanno una lunga durata e che hanno movimentato in contabilità generale il conto lavori in corso; al termine dei lavori, il bene 'prodotto' dovrà essere inventariato: si procede creando un Documento Gestionale di tipo carico bene, movimentando quindi come conto principale il conto relativo all'immobilizzazione (es: immobili) e come conto di contropartita il conto lavori in corso; in questo modo, si procede alla inventariazione del bene e alla rilevazione in coge della movimentazione dell'immobilizzazione e all'azzerramento del saldo del conto lavori in corso.

Operativamente in U-GOV per creare un nuovo documento di carico bene entrare nel percorso Documenti Gestionali >> Accesso per cicli >> Altri

2

Scegliere il documento gestionale Carico Bene premere **Crea Nuovo**

Documenti gestionali » Accesso per Cicli - (UO: UNITAORG4837; Anno: 2013)

Ciclo Pagamento Incasso

Ciclo Stipendi

Ciclo Storno Acquisti


Ciclo Tasse

Ciclo Trasferimento Entrata



















Ciclo Trasferimento Uscita

Ciclo Versamenti Iva

Altri

Pratiche  Ricerca

Documenti

Autofattura	 Ricerca	
Carico Beni	 Ricerca	 Crea Nuovo 
Decremento Beni	 Ricerca	 Crea Nuovo
Dismissione Beni	 Ricerca	 Crea Nuovo
Doc Variazione Preventivo	 Ricerca	 Crea Nuovo
Donazione	 Ricerca	 Crea Nuovo
Fattura Professionista	 Ricerca	
Simulazione Contratto	 Ricerca	 Crea Nuovo
Storno Autofattura	 Ricerca	
Trasferimento Beni Carico	 Ricerca	
Trasferimento Beni Scarico	 Ricerca	

Nella testata del documento occorre completare obbligatoriamente nella cartella TESTATA gli attributi Data documento e Numero documento, nella cartella COMMERCIALE scegli il **Campo attività** e il **Soggetto**; e poi nella cartella RIGHE DETTAGLIO fai click su **Nuovo** per caricare i singoli dettagli seleziona il **Bene servizio** che obbligatoriamente deve essere di tipo 'Inventario'.

Documenti gestionali » Accesso per Cicli - Carico Beni (UO: UNITAORG4837; Anno: 2013)

Nuovo Ricerca Modifica Applica Salva Annulla Cancella Duplica

Report: Adobe PDF (pdf) Stampa Operazioni:

Nr. Registrazione 3 Data Registrazione (*) 31/12/2013 Non contabilizzata Coan Contabilizzata Coae

Testata Commerciale **Righe Dettaglio** Allegati

Nuovo

Nr.Riga	Descrizione	Bene Servizio	Codice Iva
1		I01	

Riga COGE COAN INVE

Numero Riga (*) 1

Descrizione

Progetto

CUP

Cig

Unita Lavoro

Informazioni Commerciali

Bene Servizio (*) I01 Impianti e macchinari specifici

Quantita (*) 1,00

Prezzo Unitario (*) 3.000,0000

Totale 3.000,00

Calcola Valori

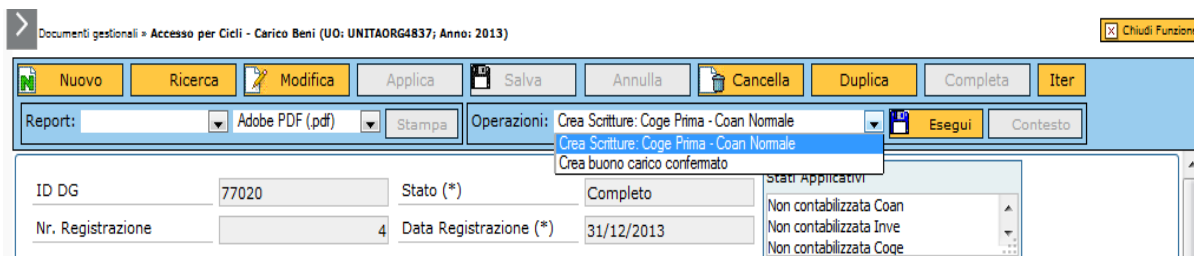
3

Nel documento gestionale di tipo carico bene, è possibile caricare le estensioni COGE - INVENTARIO e, se necessario, COAN.

Nell'estensione COGE è possibile valorizzare una Voce di contropartita - scelta sia tra le voci marcate come economico di costo di esercizio che voci di tipo economico pluriennali di costo.

Nell'estensione INVENTARIO occorre scegliere il Tipo **Carico scarico, l'inventario** e lo **spazio** ossia l'ubicazione fisica del bene.

Verifica i dati caricati e quelli recuperati automaticamente e poi rendi definitivo con il tasto **Completa**. Tra le operazioni disponibili, seleziona **Crea buono di carico confermato** e poi fai click su Esegui, controlla i dati del buono e poi premi **Proponi selezionato**, quindi **Contabilizza**.



Poi effettua le altre contabilizzazioni nei motori coge/coan premi **'Crea scrittura COGE prima' - 'Coan normale'**

N.B. Il documento gestionale "Carico bene" non ha successori e non dovrà essere liquidato in Banca.

Esempi di registrazione di contabilità generale generati da Documento gestionale Carico bene

CASO A)

La registrazione coge giroconterà l'ammontare imputata sulla voce di immobilizzazione B associata alla categoria errata sulla voce immobilizzazione A corretta.

Immobilizzazione A @ Immobilizzazione B

CASO B)

Nel caso di lavori in corso il sistema crea una scrittura con voce principale il conto relativo all'immobilizzazione (es: immobili) e come voce di contropartita il conto lavori in corso.

Immobilizzazione A @ Lavori in corso