



**Università
degli Studi
di Palermo**



Guida pratiche ICDL

Informazioni su:

www.unipa.it/servizi/ecdl

Tel. 091 23893237

ecdl@unipa.it

Per acquistare Skills Card ed esami è necessario essere registrati al [Portale Studenti](#) (la registrazione è necessaria anche per gli utenti esterni).

The screenshot shows the website unipa.it with a navigation menu at the top. The menu items are: Futuri studenti, **Studenti** (highlighted with a green arrow), International students, Docenti, Imprese, Laureati, and Personale. Below the menu is the 'In evidenza' section, which contains three featured items: 'Inaugurazione dell'Anno Accademico 2020/2021', 'UniPa aderisce all'appello "Libertà per Patrick Zaki"', and 'Coronavirus: disposizioni e aggiornamenti per la comunità universitaria UniPa'. Below this is the 'News' section, which contains three news items: a group of people, the 'eu careers' logo, and two men in a library setting. The browser's address bar shows 'unipa.it' and the page title is 'Università degli Studi di Palermo'.

Cliccando su Studenti, si accede alla schermata successiva e tra i Servizi online, troviamo Portale studenti:

The screenshot shows a web browser window with the URL `unipa.it/target/studenti-iscritti/`. The page header includes navigation menus for 'ATENEVO', 'DIDATTICA', 'RICERCA', and 'MOBILITÀ INTERNAZIONALE', along with user information 'SPID', 'FAQ/SEGNALAZIONI', 'CERCA', and 'ROSANNA'. The main header features the University of Palermo logo and social media icons. A secondary navigation bar lists 'LEZIONI E ESAMI', 'ISCRIZIONI E TASSE', 'SERVIZI ONLINE', 'DIDATTICA', 'LAUREA', and 'OPPORTUNITÀ E SERVIZI'. The main content area is titled 'Studenti' and includes a breadcrumb 'HOME > Studenti'. It is divided into three columns: 'Lezioni, esami e laurea' (with links for OFA recovery, lesson schedules, mixed mode lessons, exams, internships, and academic calendar), 'Iscrizioni e Tasse' (with links for successive years and free access to Master's courses), and 'Servizi online' (with links for distance learning, the 'Portale studenti' (highlighted with a green arrow), WeChat, library portal, IRIS research archive, Office365, and E-learning).

Si arriva, quindi, alla pagina in cui poter effettuare la registrazione, oppure accedere, se si è già registrati:

The screenshot shows a web browser window with the URL `unipa.it/target/studenti-iscritti/servizi-online/portale-studenti/`. The page header includes navigation links: ATENEO, DIDATTICA, RICERCA, MOBILITÀ INTERNAZIONALE, SPID, FAQ/SEGNALAZIONI, CERCA, and ROSANNA. The University of Palermo logo and name are prominently displayed, along with social media icons for Twitter, Facebook, YouTube, Instagram, and LinkedIn. A secondary navigation bar contains: LEZIONI E ESAMI, ISCRIZIONI E TASSE, SERVIZI ONLINE, DIDATTICA, LAUREA, and OPPORTUNITÀ E SERVIZI. The main content area is titled 'Studenti' and includes a breadcrumb trail: HOME > Studenti > Portale studenti. On the left, a vertical menu lists various services, with 'Portale studenti' highlighted in blue and indicated by a green arrow. The main content area for 'Portale studenti' includes an 'Ascolta' icon, a link to 'Clicca qui per registrarti al Portale Studenti', a link to 'Clicca qui per accedere alla tua Area Riservata', and a 'Supporto' section with links for 'Password dimenticata', 'Username dimenticato', and 'Modifica Email Personale'.

Lezioni a distanza

Portale studenti

Webmail @community.unipa.it e @you.unipa.it

Aule e laboratori

Portale delle biblioteche

Archivio istituzionale della ricerca - IRIS UniPA

Office365

E-learning

Social Network

Portale studenti

Ascolta

[Clicca qui per registrarti al Portale Studenti](#)

[Clicca qui per accedere alla tua Area Riservata](#)

Supporto Password dimenticata | Username dimenticato | Modifica Email Personale

Per effettuare la registrazione al Portale studenti, bisogna inserire tutte le informazioni richieste e cliccare su Procedi:

UNIPA-Registrazione Studenti

immaweb.unipa.it/immareg/facelets/anag/ins_anag_generale.seam?partnerId=IMMAWEB

UNIVERSITÀ DEGLI STUDI DI PALERMO

Futuri studenti | Studenti | International students | Docenti | Imprese | Laureati | Personale

ALTRI SERVIZI | SUPPORTO | ITALIANO [CAMBIA LINGUA]

Registrazione studente

HOME > Registrazione studente >

- Se sei uno studente italiano usa la sezione Registrazione con codice fiscale.
- Se sei uno studente straniero in possesso del codice fiscale utilizza la sezione Registrazione con codice fiscale altrimenti utilizza la sezione Studenti Internazionali

Registrazione con codice fiscale

Codice Fiscale [Procedi](#)

Studenti internazionali

[Procedi](#)

Una volta effettuato il login sul Portale Studenti, nella propria area personale, accedere al menu "PRATICHE":

The screenshot shows the UNIPA Portale Studenti website. The browser address bar displays "immaweb.unipa.it/immaweb/private/home/home.seam". The top navigation bar includes "ATENEVO", "DIDATTICA", "RICERCA", "MOBILITÀ INTERNAZIONALE", "SPID", "FAQ/SEGNALAZIONI", "SEARCH", and "ROSANNA". The main header features the University of Palermo logo and name. A secondary navigation bar contains "HOME", "PRATICHE", "PAGAMENTI", "PHD", "INCOMING STUDENTS", "SUPPORTO", "BIBLIOTECHE", and "ALTRO". A green arrow points to the "PRATICHE" menu item. Below the navigation, the page title is "Portale Studenti" with a breadcrumb "HOME > Portale Studenti". The "HOME" section contains two yellow informational boxes with download links for privacy notices. A section titled "Che cos'è il Portale Studenti" provides a description of the portal's functions and a link to activate the student profile.

UNIPA-Portale Studenti UNIPA

immaweb.unipa.it/immaweb/private/home/home.seam

App | Altri Preferiti

ATENEVO DIDATTICA RICERCA MOBILITÀ INTERNAZIONALE SPID FAQ/SEGNALAZIONI SEARCH ROSANNA

Università degli Studi di Palermo

HOME PRATICHE PAGAMENTI PHD INCOMING STUDENTS SUPPORTO BIBLIOTECHE ALTRO

Portale Studenti HOME > Portale Studenti

HOME

Informativa sulla privacy riguardante il trattamento dei dati riguardanti gli esami di profitto a distanza. Si prega di prenderne visione: [scarica l'informativa](#)

Informativa sulla privacy riguardante il trattamento dei dati. Si prega di prenderne visione: [scarica l'informativa](#)

Che cos'è il Portale Studenti

Il Portale Studenti consente alle persone iscritte ai corsi di studio dell'Università degli Studi di Palermo e a coloro che intendono iscriversi di effettuare alcune operazioni online: consulta la voce "Nuova Pratica" nella sezione "Pratiche Studente" per vedere le operazioni online cui risulti abilitato. Gli studenti iscritti possono, inoltre, visualizzare il proprio piano di studio, prenotarsi agli esami di profitto, prenotarsi al ricevimento dei docenti e stampare l'autocertificazione di iscrizione. Gli studenti laureati, specializzati o abilitati possono stampare le relative autocertificazioni di conseguimento titolo.

Se sei uno studente già iscritto presso l'Università degli Studi di Palermo clicca qui per Attivare il Profilo Studente

Dal menu "PRATICHE" è possibile creare una "Nuova Pratica" per "Acquisto prodotti ECDL":

The screenshot shows the UNIPA student portal interface. At the top, there is a dark blue navigation bar with the following items: ATENEVO, DIDATTICA, RICERCA, MOBILITÀ INTERNAZIONALE, SPID, FAQ/SEGNALAZIONI, SEARCH, and ROSANNA. Below this is the university logo and name: Università degli Studi di Palermo. A secondary navigation bar contains: HOME, PRATICHE, PAGAMENTI, PHD, INCOMING STUDENTS, SUPPORTO, BIBLIOTECHE, and ALTRO. The 'PRATICHE' menu is expanded, showing 'Le Mie Pratiche' and 'Nuova Pratica'. A green arrow points to the 'Nuova Pratica' option. The main content area is titled 'HOME' and contains two yellow informational boxes about privacy policies. Below this is a section titled 'Che cos'è il Portale Studenti' with a description of the portal's functions and a link to activate the student profile. The browser address bar at the bottom shows the URL: https://immaweb.unipa.it/immaweb/private/pratiche/listCreatePratiche.seam.

UNIPA-Portale Studenti UNIPA

immaweb.unipa.it/immaweb/private/home/home.seam

App

Altri Preferiti

ATENEVO DIDATTICA RICERCA MOBILITÀ INTERNAZIONALE SPID FAQ/SEGNALAZIONI SEARCH ROSANNA

Università degli Studi di Palermo

HOME PRATICHE PAGAMENTI PHD INCOMING STUDENTS SUPPORTO BIBLIOTECHE ALTRO

Le Mie Pratiche

Nuova Pratica

HOME > Portale Studenti

HOME

Informativa sulla privacy riguardante il trattamento dei dati riguardanti gli esami di profitto a distanza. Si prega di prenderne visione: [scarica l'informativa](#)

Informativa sulla privacy riguardante il trattamento dei dati. Si prega di prenderne visione: [scarica l'informativa](#)

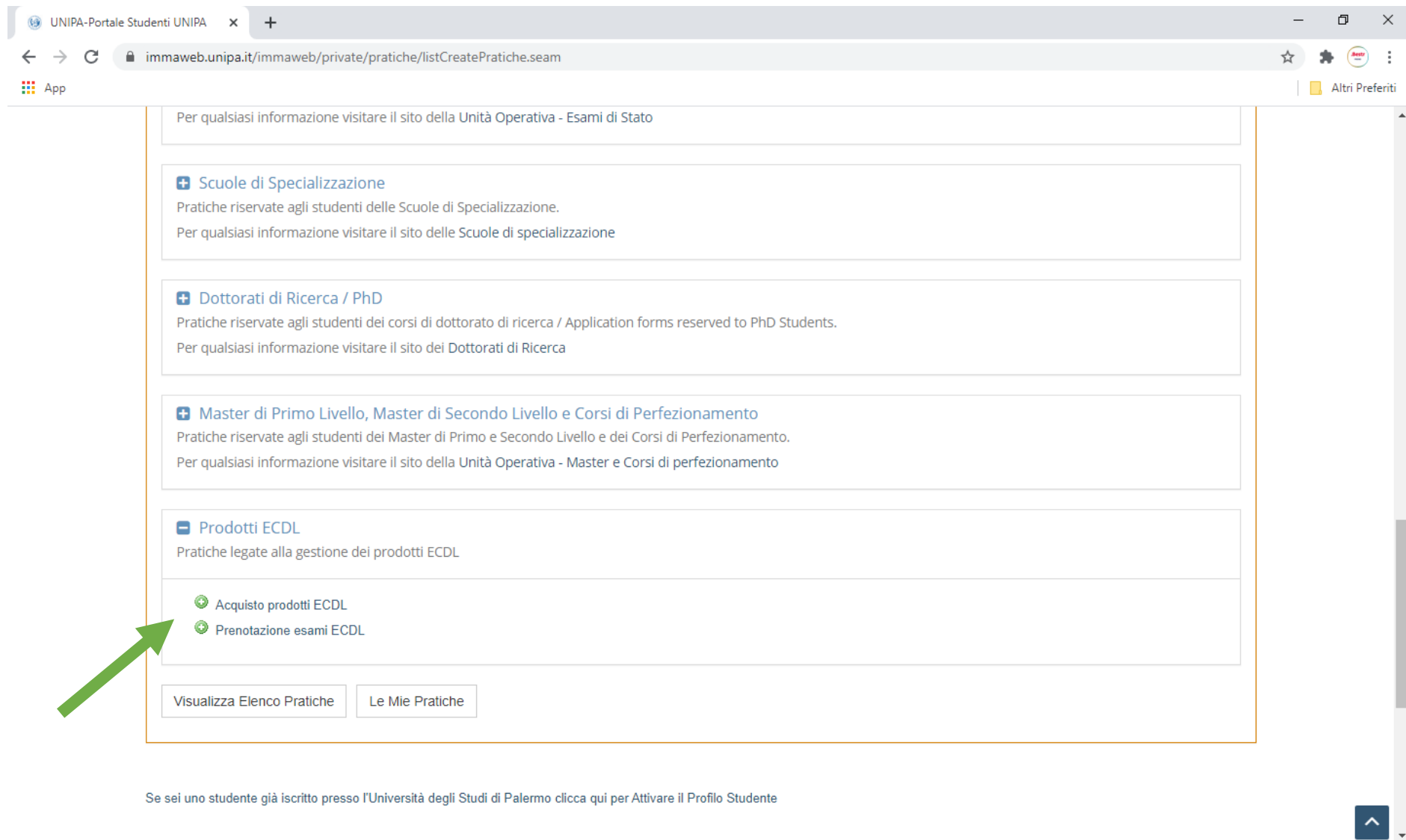
Che cos'è il Portale Studenti

Il Portale Studenti consente alle persone iscritte ai corsi di studio dell'Università degli Studi di Palermo e a coloro che intendono iscriversi di effettuare alcune operazioni online: consulta la voce "Nuova Pratica" nella sezione "Pratiche Studente" per vedere le operazioni online cui risulti abilitato. Gli studenti iscritti possono, inoltre, visualizzare il proprio piano di studio, prenotarsi agli esami di profitto, prenotarsi al ricevimento dei docenti e stampare l'autocertificazione di iscrizione. Gli studenti laureati, specializzati o abilitati possono stampare le relative autocertificazioni di conseguimento titolo.



Se sei uno studente già iscritto presso l'Università degli Studi di Palermo clicca qui per Attivare il Profilo Studente

https://immaweb.unipa.it/immaweb/private/pratiche/listCreatePratiche.seam

Da qui si può procedere all'acquisto dei prodotti ECDL (Skills card ed esami), oppure ad effettuare "Prenotazioni esami ECDL":



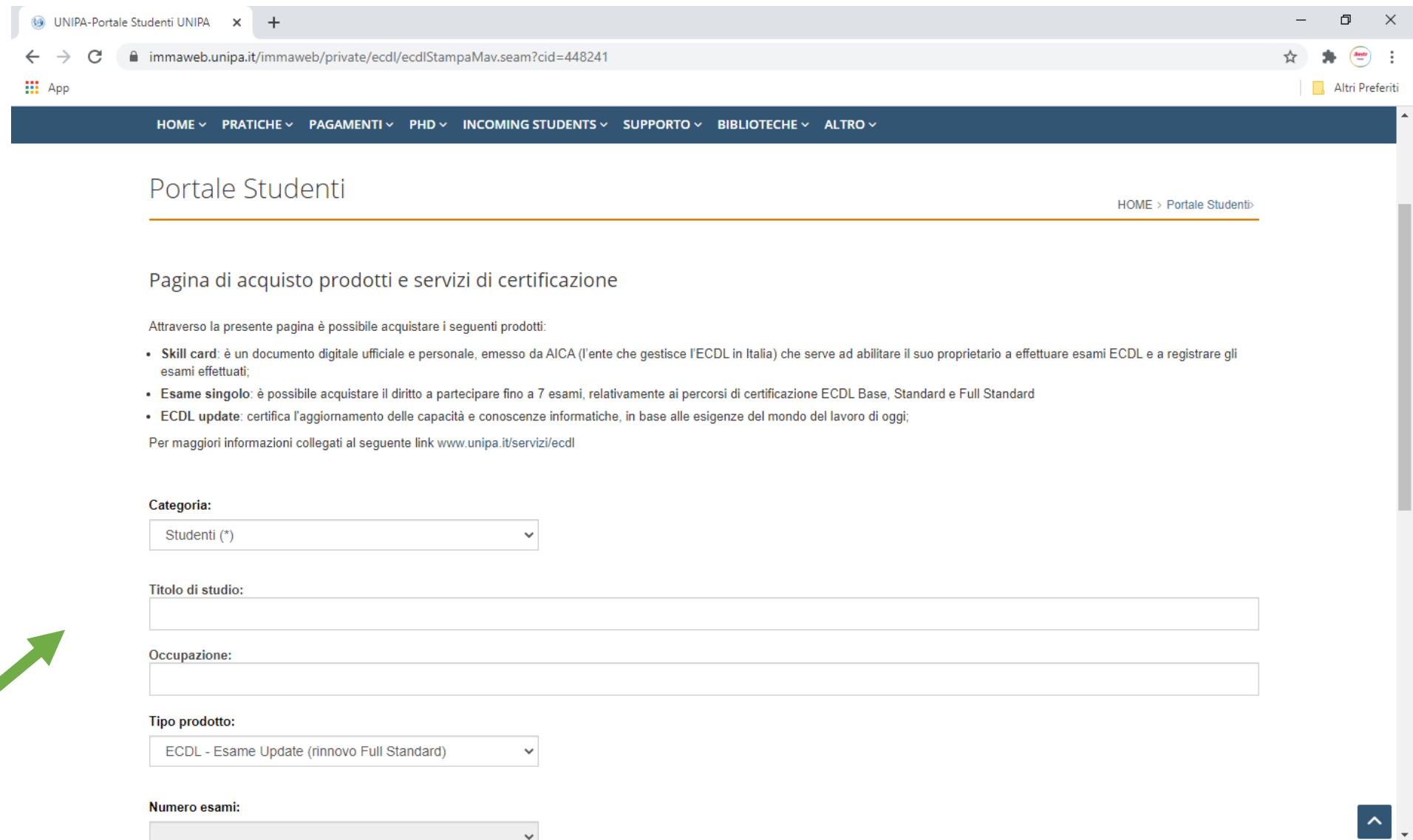
The screenshot shows a web browser window with the URL `immaweb.unipa.it/immaweb/private/pratiche/listCreatePratiche.seam`. The page content is as follows:

- Per qualsiasi informazione visitare il sito della Unità Operativa - Esami di Stato
- + Scuole di Specializzazione**
Pratiche riservate agli studenti delle Scuole di Specializzazione.
Per qualsiasi informazione visitare il sito delle Scuole di specializzazione
- + Dottorati di Ricerca / PhD**
Pratiche riservate agli studenti dei corsi di dottorato di ricerca / Application forms reserved to PhD Students.
Per qualsiasi informazione visitare il sito dei Dottorati di Ricerca
- + Master di Primo Livello, Master di Secondo Livello e Corsi di Perfezionamento**
Pratiche riservate agli studenti dei Master di Primo e Secondo Livello e dei Corsi di Perfezionamento.
Per qualsiasi informazione visitare il sito della Unità Operativa - Master e Corsi di perfezionamento
- Prodotti ECDL**
Pratiche legate alla gestione dei prodotti ECDL
 -  [Acquisto prodotti ECDL](#)
 -  [Prenotazione esami ECDL](#)

At the bottom of the main content area, there are two buttons: [Visualizza Elenco Pratiche](#) and [Le Mie Pratiche](#). A green arrow points to the [Acquisto prodotti ECDL](#) link.

Se sei uno studente già iscritto presso l'Università degli Studi di Palermo clicca qui per Attivare il Profilo Studente

Si procede con l'inserimento delle informazioni richieste e si scarica il modulo per procedere al pagamento tramite PagoPA:



The screenshot shows a web browser window with the URL immaweb.unipa.it/immaweb/private/ecdl/ecdlStampaMav.seam?cid=448241. The page title is "Portale Studenti" and the breadcrumb is "HOME > Portale Studenti". The main heading is "Pagina di acquisto prodotti e servizi di certificazione". Below this, there is a paragraph explaining that the page allows for the purchase of certification products. A list of products is provided:

- **Skill card:** è un documento digitale ufficiale e personale, emesso da AICA (l'ente che gestisce l'ECDL in Italia) che serve ad abilitare il suo proprietario a effettuare esami ECDL e a registrare gli esami effettuati;
- **Esame singolo:** è possibile acquistare il diritto a partecipare fino a 7 esami, relativamente ai percorsi di certificazione ECDL Base, Standard e Full Standard
- **ECDL update:** certifica l'aggiornamento delle capacità e conoscenze informatiche, in base alle esigenze del mondo del lavoro di oggi;

Per maggiori informazioni collegati al seguente link www.unipa.it/servizi/ecdl

The form contains the following fields:

- Categoria:** A dropdown menu with "Studenti (*)" selected.
- Titolo di studio:** A text input field.
- Occupazione:** A text input field.
- Tipo prodotto:** A dropdown menu with "ECDL - Esame Update (rinnovo Full Standard)" selected.
- Numero esami:** A dropdown menu.

A green arrow points to the "Titolo di studio" field. A blue button with an upward arrow is located at the bottom right of the form area.

Si procede con l'inserimento delle informazioni richieste e si conclude la prenotazione con il clic su "Conferma dati".
A conferma di una prenotazione correttamente effettuata, il sistema mostrerà a video il messaggio "Prenotazione inserita con successo!"

The screenshot shows a web browser window with the URL `immaweb.unipa.it/immaweb/private/ecdl/ecdlPrenotazione.seam?cid=448241`. The page header includes navigation menus for 'ATENEO', 'DIDATTICA', 'RICERCA', 'MOBILITÀ INTERNAZIONALE', 'SPID', 'FAQ/SEGNALAZIONI', 'SEARCH', and 'ROSANNA'. The logo of the 'Università degli Studi di Palermo' is visible. Below the header, there are language flags for Italian and English, and a secondary navigation menu with items like 'HOME', 'PRATICHE', 'PAGAMENTI', 'PHD', 'INCOMING STUDENTS', 'SUPPORTO', 'BIBLIOTECHE', and 'ALTRO'. The main content area is titled 'Portale Studenti' and contains the following text:

Portale Studenti HOME > Portale Studenti

Pagina di prenotazione esami ECDL

Attraverso la presente pagina è possibile prenotare gli esami ECDL

AVVERTENZE:

- la eventuale assenza dalla sessione di esame in corso di prenotazione potrebbe comportare l'esclusione dalla successiva sessione prenotata nel caso in cui il numero di iscritti superasse il numero massimo di esami erogabili.
- procedendo con più prenotazioni per la stessa sessione, l'ultima prenotazione sostituirà integralmente le precedenti

Dati sessione

Skill card: <input type="text"/>	Sessione: <input type="text"/>
Lingua: <input type="text"/>	

A green arrow points to the 'Skill card' input field.