

Biologia molecolare e della salute - già biologia della salute (LM-6) Università degli Studi di PALERMO

Scheda Unica Annuale - Soddisfazione per il corso di studio concluso e condizione occupazionale dei laureati

Opzioni:

I dati **includono** i laureati di [corsi equivalenti dell'ordinamento D.M. n. 509/1999](#).

I dati sono confrontati con il totale sull'**ateneo** (stessa tipologia di corso).

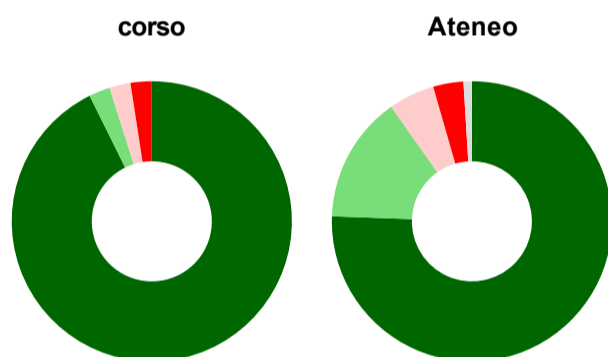
Soddisfazione per il corso di studio concluso

dati aggiornati ad aprile 2022

Ateneo: **Università degli Studi di PALERMO - laurea magistrale biennale**
 Classe: **biologia (LM-6)**
 Corso: **biologia molecolare e della salute - già biologia della salute (LM-6)**

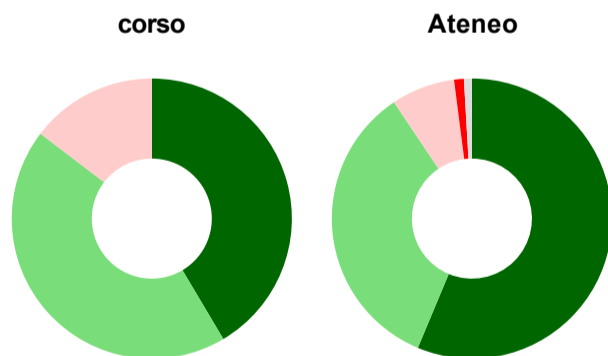
Laureati nell'anno solare 2021 (*valori assoluti*)
 Laureati: **43**
 Intervistati: **41**
[scheda di dettaglio](#)

Hanno frequentato regolarmente



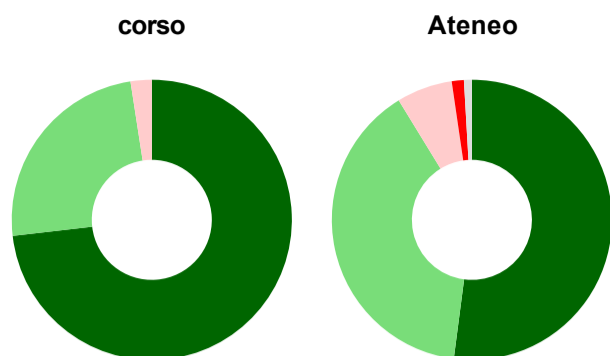
| | corso | Ateneo |
|---|-------------|-------------|
| più del 75% degli insegnamenti previsti | 92,7% | 75,6% |
| tra il 50% e il 75% | 2,4% | 14,7% |
| tra il 25% e il 50% | 2,4% | 5,3% |
| meno del 25% | 2,4% | 3,5% |
| non rispondono | - | 1,0% |
| Totale | 100% | 100% |

Hanno ritenuto il carico di studio degli insegnamenti adeguato alla durata del corso di studio



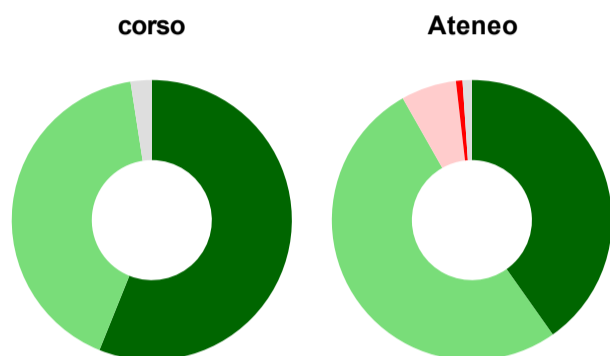
| | corso | Ateneo |
|----------------|-------------|-------------|
| decisamente sì | 41,5% | 56,3% |
| più sì che no | 43,9% | 34,3% |
| più no che sì | 14,6% | 7,4% |
| decisamente no | - | 1,1% |
| non rispondono | - | 0,9% |
| Totale | 100% | 100% |

Hanno ritenuto l'organizzazione degli esami (appelli, orari, informazioni, prenotazioni, ...) soddisfacente



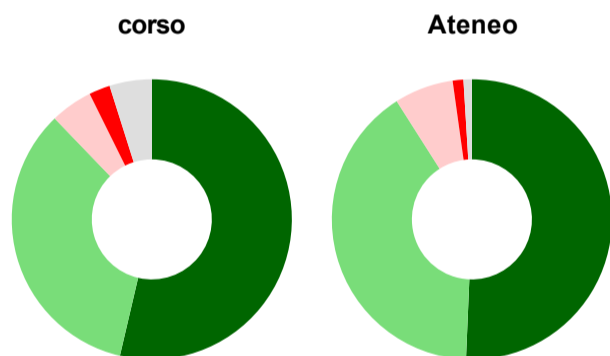
| | corso | Ateneo |
|---------------------------------|-------------|-------------|
| sempre o quasi sempre | 73,2% | 52,1% |
| per più della metà degli esami | 24,4% | 39,2% |
| per meno della metà degli esami | 2,4% | 6,4% |
| mai o quasi mai | - | 1,4% |
| non rispondono | - | 0,9% |
| Totale | 100% | 100% |

Sono soddisfatti dei rapporti con i docenti in generale



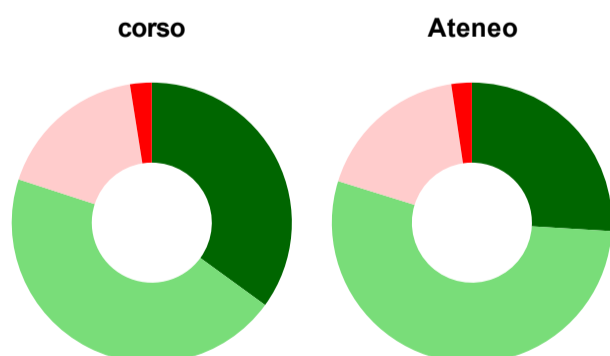
| | corso | Ateneo |
|----------------|-------------|-------------|
| decisamente sì | 56,1% | 40,2% |
| più sì che no | 41,5% | 51,6% |
| più no che sì | - | 6,4% |
| decisamente no | - | 0,8% |
| non rispondono | 2,4% | 1,1% |
| Totale | 100% | 100% |

Sono complessivamente soddisfatti del corso di laurea



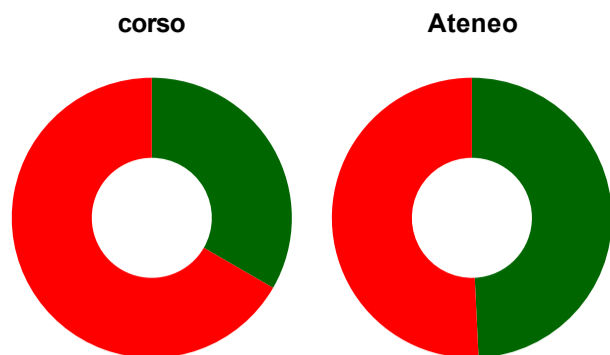
| | corso | Ateneo |
|----------------|-------------|-------------|
| decisamente sì | 53,7% | 50,7% |
| più sì che no | 34,1% | 40,3% |
| più no che sì | 4,9% | 6,8% |
| decisamente no | 2,4% | 1,2% |
| non rispondono | 4,9% | 1,0% |
| Totale | 100% | 100% |

Valutazione delle aule



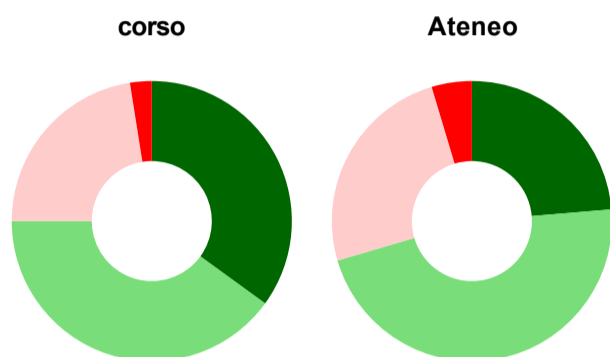
| | corso | Ateneo |
|--|--------------|--------------|
| Hanno utilizzato le aule: | 97,6% | 93,2% |
| Valutazione (per 100 fruitori): | | |
| sempre o quasi sempre adeguate | 35,0% | 26,0% |
| spesso adeguate | 45,0% | 53,8% |
| raramente adeguate | 17,5% | 17,8% |
| mai adeguate | 2,5% | 2,4% |
| Totale | 100% | 100% |

Valutazione delle postazioni informatiche



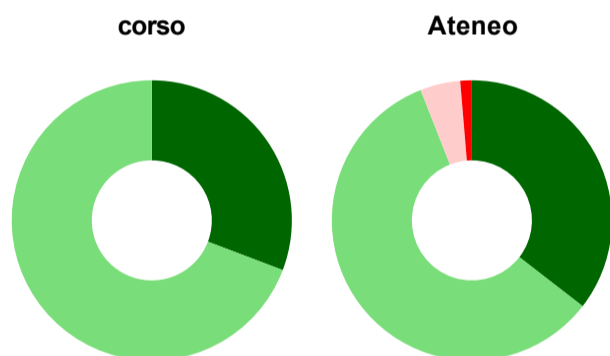
| | corso | Ateneo |
|---|--------------|--------------|
| Hanno utilizzato le postazioni informatiche: | 43,9% | 53,1% |
| Valutazione (per 100 fruitori): | | |
| in numero adeguato | 33,3% | 49,2% |
| in numero inadeguato | 66,7% | 50,8% |
| Totale | 100% | 100% |

Valutazione delle attrezzature per le altre attività didattiche (laboratori, attività pratiche, ...)



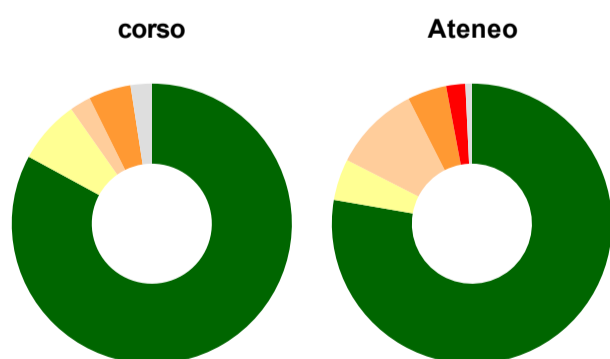
| | corso | Ateneo |
|--|--------------|--------------|
| Hanno utilizzato le attrezzature per le altre attività didattiche (laboratori, attività pratiche, ...): | 97,6% | 69,4% |
| Valutazione (per 100 fruitori): | | |
| sempre o quasi sempre adeguate | 35,0% | 23,7% |
| spesso adeguate | 40,0% | 46,8% |
| raramente adeguate | 22,5% | 24,9% |
| mai adeguate | 2,5% | 4,6% |
| Totale | 100% | 100% |

Valutazione dei servizi di biblioteca (prestito/consultazione, orari di apertura, ...)



| | corso | Ateneo |
|---|--------------|--------------|
| Hanno utilizzato i servizi di biblioteca (prestito/consultazione, orari di apertura, ...): | 63,4% | 76,5% |
| Valutazione (per 100 fruitori): | | |
| decisamente positiva | 30,8% | 35,5% |
| abbastanza positiva | 69,2% | 58,6% |
| abbastanza negativa | - | 4,6% |
| decisamente negativa | - | 1,3% |
| Totale | 100% | 100% |

Si iscriverebbero di nuovo all'università?



| | corso | Ateneo |
|---|-------------|-------------|
| sì, allo stesso corso dell'Ateneo | 82,9% | 77,7% |
| sì, ma ad un altro corso dell'Ateneo | 7,3% | 4,8% |
| sì, allo stesso corso, ma in un altro Ateneo | 2,4% | 10,0% |
| sì, ma ad un altro corso e in un altro Ateneo | 4,9% | 4,5% |
| non si iscriverebbero più all'università | - | 2,2% |
| non rispondono | 2,4% | 0,8% |
| Totale | 100% | 100% |

Condizione occupazionale

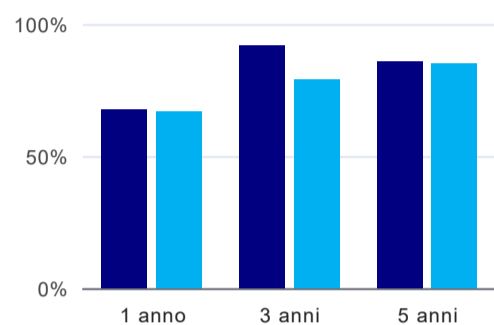
Anno di indagine: **2021**
dati aggiornati ad aprile 2022

Ateneo: **Università degli Studi di PALERMO - laurea magistrale biennale**
Classe: **biologia (LM-6)**
Corso: **biologia molecolare e della salute - già biologia della salute (LM-6)**

(valori assoluti)

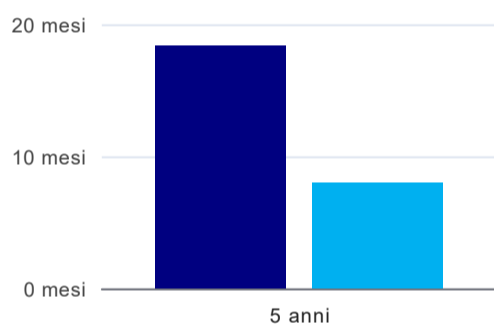
| | Laureati | Intervistati | |
|-----------------------------|----------|--------------|-------------------------------------|
| Laureati del 2020 a 1 anno: | 55 | 31 | scheda di dettaglio |
| Laureati del 2018 a 3 anni: | 22 | 12 | scheda di dettaglio |
| Laureati del 2016 a 5 anni: | 26 | 14 | scheda di dettaglio |

Tasso di occupazione



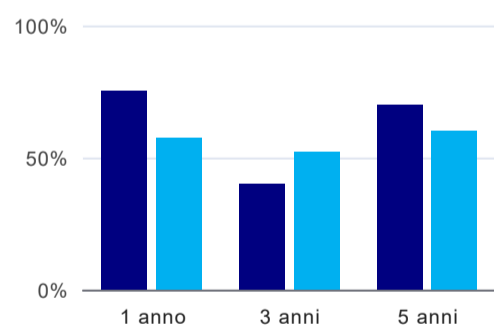
| | 1 anno | 3 anni | 5 anni |
|--------|--------|--------|--------|
| corso | 67,7% | 91,7% | 85,7% |
| Ateneo | 66,8% | 79,1% | 85,0% |

Tempi di ingresso nel mercato del lavoro, dall'inizio della ricerca al reperimento del primo lavoro (medie, in mesi)⁽¹⁾



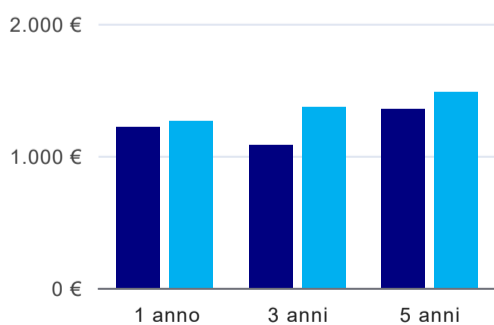
| | 1 anno | 3 anni | 5 anni |
|--------|--------|--------|-----------|
| corso | | | 18,4 mesi |
| Ateneo | | | 8,0 mesi |

Occupati che, nel lavoro, utilizzano in misura elevata le competenze acquisite con la laurea⁽¹⁾



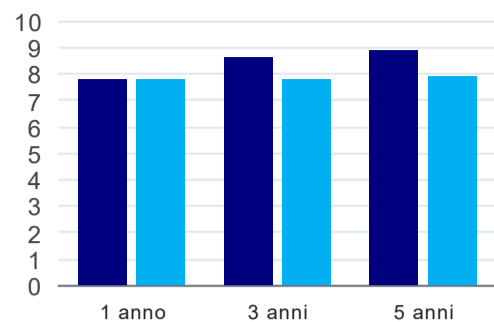
| | 1 anno | 3 anni | 5 anni |
|--------|--------|--------|--------|
| corso | 75,0% | 40,0% | 70,0% |
| Ateneo | 57,5% | 52,2% | 60,0% |

Retribuzione mensile netta (medie, in euro)⁽¹⁾



| | 1 anno | 3 anni | 5 anni |
|--------|--------|--------|--------|
| corso | 1.214€ | 1.078€ | 1.351€ |
| Ateneo | 1.260€ | 1.365€ | 1.480€ |

Soddisfazione per il lavoro svolto (medie, scala 1-10)⁽¹⁾



| | 1 anno | 3 anni | 5 anni |
|--------|--------|--------|--------|
| corso | 7,8 | 8,6 | 8,9 |
| Ateneo | 7,8 | 7,8 | 7,9 |

⁽¹⁾ A partire dall'indagine 2022 l'indicatore è calcolato su tutti coloro che dichiarano di svolgere un'attività, anche di formazione, purché retribuita. Per le indagini precedenti, invece, è calcolato sui soli laureati che dichiarano di svolgere un'attività lavorativa retribuita, purché non si tratti di un'attività di formazione post-laurea. È pertanto necessario prestare molta cautela nel confronto dei risultati ottenuti in anni di rilevazione differenti.

Elenco dei corsi aggregati

biologia molecolare e della salute - già biologia della salute (LM-6)
classe di laurea: biologia (LM-6)
ordinamento D.M. n. 509/1999 - codizione OFF.F 0820107300700019
sedi: PALERMO - attivo dal 2010 al 2019
[scheda SUA](#)