

## Scheda Unica Annuale - Soddisfazione per il corso di studio concluso e condizione occupazionale dei laureati

### Opzioni:

I dati **includono** i laureati di [corsi equivalenti del 509](#).

I dati sono confrontati con il totale sull'**ateneo** (stessa tipologia di corso).

### Soddisfazione per il corso di studio concluso

dati aggiornati ad aprile 2019

Ateneo: **Università degli Studi di PALERMO - laurea magistrale biennale**

Classe: **biologia (LM-6)**

Corso: **biologia molecolare e della salute - già biologia della salute (LM-6)**

Laureati nell'anno solare 2018 (*valori assoluti*)

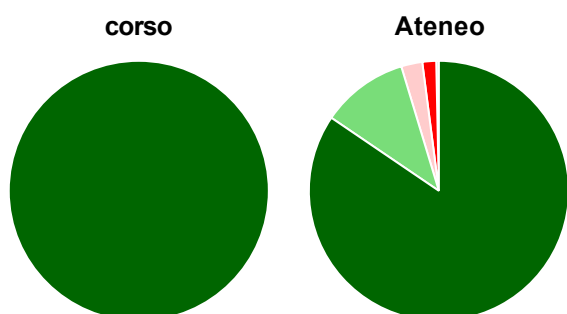
Laureati: **22**

Intervistati: **17**

Collettivo esaminato<sup>(a)</sup>: **16** [scheda di dettaglio](#)

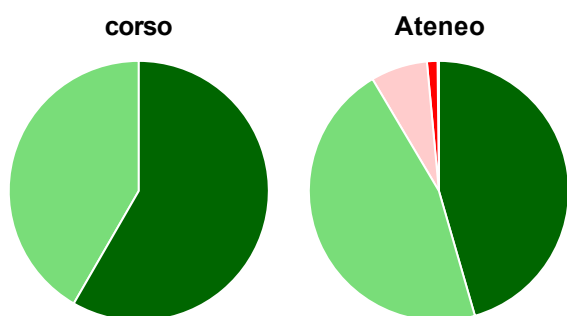
(a) Per una migliore confrontabilità della documentazione, si riportano i dati relativi ai **solli laureati che si sono iscritti al corso di laurea in anni recenti**, cioè a partire dal 2015: 16 di cui 12 intervistati.

#### Hanno frequentato regolarmente



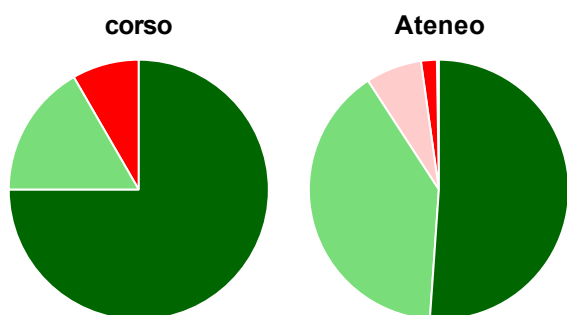
	corso	Ateneo
■ più del 75% degli insegnamenti previsti	100,0%	84,5%
■ tra il 50% e il 75%	-	10,8%
■ tra il 25% e il 50%	-	2,6%
■ meno del 25%	-	1,7%
■ non rispondono	-	0,3%
<b>Totale</b>	<b>100%</b>	<b>100%</b>

#### Hanno ritenuto il carico di studio degli insegnamenti adeguato alla durata del corso di studio



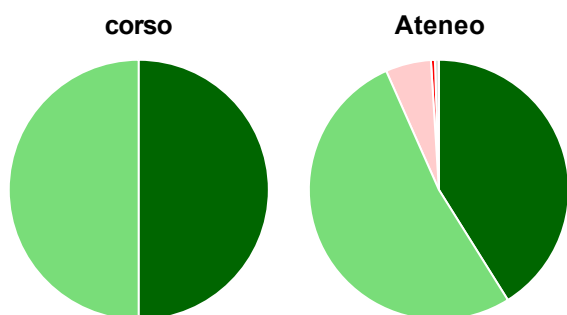
	corso	Ateneo
■ decisamente sì	58,3%	45,5%
■ più sì che no	41,7%	45,9%
■ più no che sì	-	7,1%
■ decisamente no	-	1,3%
■ non rispondono	-	0,2%
<b>Totale</b>	<b>100%</b>	<b>100%</b>

### Hanno ritenuto l'organizzazione degli esami (appelli, orari, informazioni, prenotazioni, ...) soddisfacente



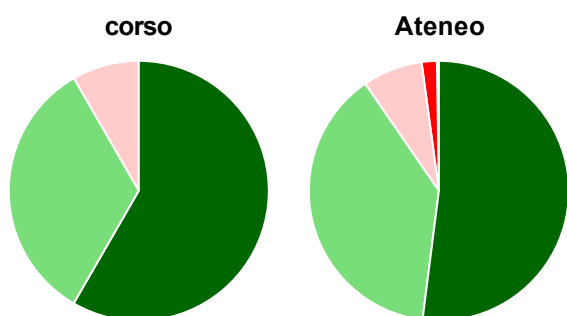
	corso	Ateneo
sempre o quasi sempre	75,0%	51,1%
per più della metà degli esami	16,7%	39,7%
per meno della metà degli esami	-	7,0%
mai o quasi mai	8,3%	2,0%
non rispondono	-	0,2%
<b>Totale</b>	<b>100%</b>	<b>100%</b>

### Sono soddisfatti dei rapporti con i docenti in generale



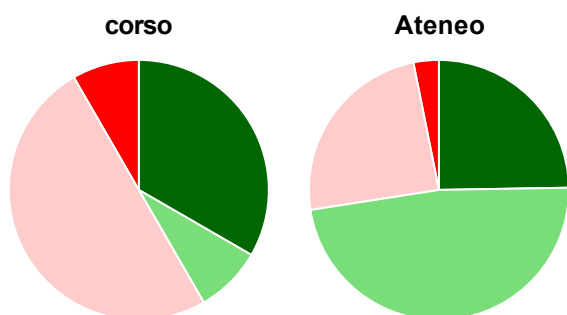
	corso	Ateneo
decisamente sì	50,0%	41,1%
più sì che no	50,0%	52,3%
più no che sì	-	5,7%
decisamente no	-	0,5%
non rispondono	-	0,5%
<b>Totale</b>	<b>100%</b>	<b>100%</b>

### Sono complessivamente soddisfatti del corso di laurea



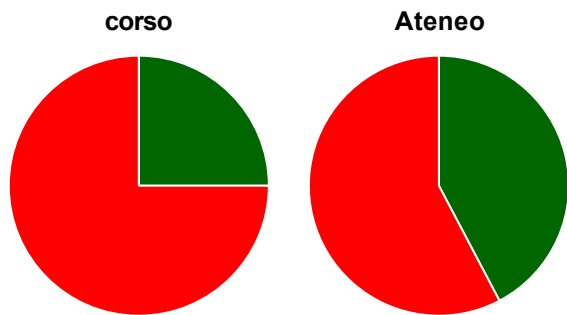
	corso	Ateneo
decisamente sì	58,3%	52,0%
più sì che no	33,3%	38,4%
più no che sì	8,3%	7,5%
decisamente no	-	1,9%
non rispondono	-	0,2%
<b>Totale</b>	<b>100%</b>	<b>100%</b>

### Valutazione delle aule



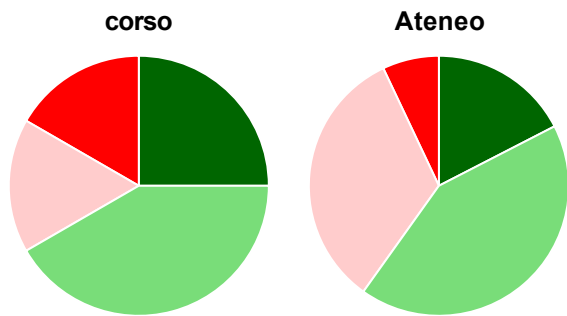
	corso	Ateneo
<b>Hanno utilizzato le aule:</b>	<b>100,0%</b>	<b>98,9%</b>
<b>Valutazione (per 100 fruitori):</b>		
sempre o quasi sempre adeguate	33,3%	24,7%
spesso adeguate	8,3%	47,8%
raramente adeguate	50,0%	24,3%
mai adeguate	8,3%	3,2%
<b>Totale</b>	<b>100%</b>	<b>100%</b>

## Valutazione delle postazioni informatiche



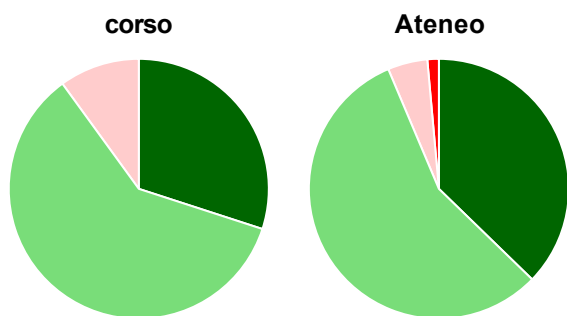
	corso	Ateneo
<b>Hanno utilizzato le postazioni informatiche:</b>	<b>33,3%</b>	<b>61,7%</b>
<b>Valutazione (per 100 fruitori):</b>		
in numero adeguato	25,0%	42,3%
in numero inadeguato	75,0%	57,7%
<b>Totale</b>	<b>100%</b>	<b>100%</b>

## Valutazione delle attrezzature per le altre attività didattiche (laboratori, attività pratiche, ...)



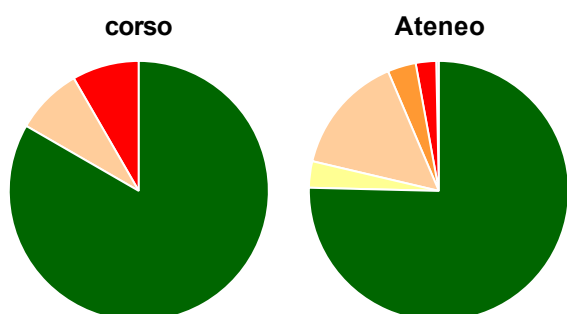
	corso	Ateneo
<b>Hanno utilizzato le attrezzature per le altre attività didattiche (laboratori, attività pratiche, ...):</b>	<b>100,0%</b>	<b>82,8%</b>
<b>Valutazione (per 100 fruitori):</b>		
sempre o quasi sempre adeguate	25,0%	17,4%
spesso adeguate	41,7%	42,4%
raramente adeguate	16,7%	33,1%
mai adeguate	16,7%	7,0%
<b>Totale</b>	<b>100%</b>	<b>100%</b>

## Valutazione dei servizi di biblioteca (prestito/consultazione, orari di apertura, ...)



	corso	Ateneo
<b>Hanno utilizzato i servizi di biblioteca (prestito/consultazione, orari di apertura, ...):</b>	<b>83,3%</b>	<b>86,3%</b>
<b>Valutazione (per 100 fruitori):</b>		
decisamente positiva	30,0%	37,3%
abbastanza positiva	60,0%	56,4%
abbastanza negativa	10,0%	4,9%
decisamente negativa	-	1,4%
<b>Totale</b>	<b>100%</b>	<b>100%</b>

## Si iscriverebbero di nuovo all'università?



	corso	Ateneo
sì, allo stesso corso dell'Ateneo	83,3%	75,4%
sì, ma ad un altro corso dell'Ateneo	-	3,3%
sì, allo stesso corso, ma in un altro Ateneo	8,3%	14,9%
sì, ma ad un altro corso e in un altro Ateneo	-	3,5%
non si iscriverebbero più all'università	8,3%	2,5%
non rispondono	-	0,3%
<b>Totale</b>	<b>100%</b>	<b>100%</b>

# Condizione occupazionale

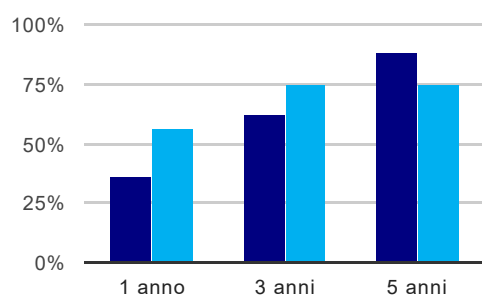
Anno di indagine: **2018**  
dati aggiornati ad aprile 2019

Ateneo: **Università degli Studi di PALERMO - laurea magistrale biennale**  
Classe: **biologia (LM-6)**  
Corso: **biologia molecolare e della salute - già biologia della salute (LM-6)**

(valori assoluti)	Laureati	Intervistati	Collettivo esaminato <sup>(b)</sup>	
Laureati del 2017 a 1 anno:	43	36	33	<a href="#">scheda di dettaglio</a>
Laureati del 2015 a 3 anni:	35	25	21	<a href="#">scheda di dettaglio</a>
Laureati del 2013 a 5 anni:	44	29	24	<a href="#">scheda di dettaglio</a>

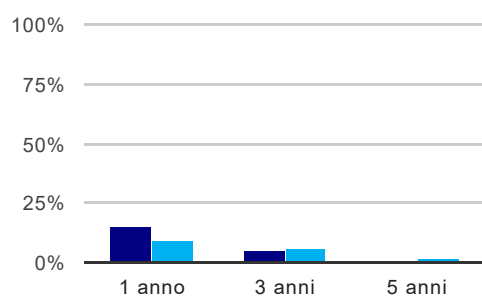
(b) Per una migliore confrontabilità della documentazione, si riportano i dati relativi ai **solli laureati che non lavoravano al momento della laurea**.

## Tasso di occupazione<sup>(1)</sup>



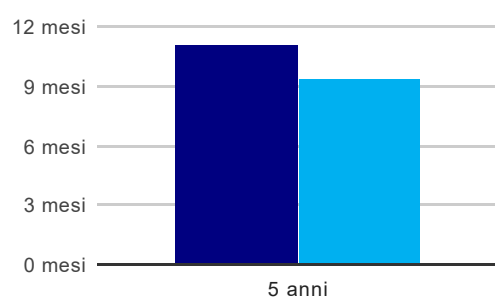
	1 anno	3 anni	5 anni
corso	36,4%	61,9%	87,5%
Ateneo	56,3%	74,8%	75,1%

## Laureati che non lavorano, non cercano lavoro, ma sono impegnati in un corso universitario o in un tirocinio/praticantato<sup>(2)</sup>



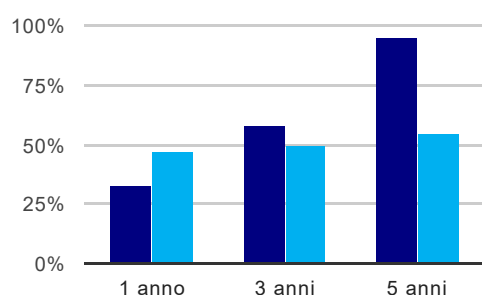
	1 anno	3 anni	5 anni
corso	15,2%	4,8%	-
Ateneo	8,7%	6,4%	2,1%

## Tempi di ingresso nel mercato del lavoro, dall'inizio della ricerca al reperimento del primo lavoro (medie, in mesi)



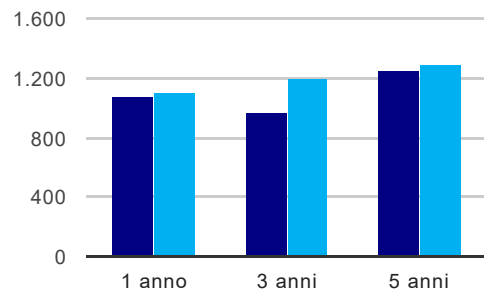
	1 anno	3 anni	5 anni
corso			11,1 mesi
Ateneo			9,4 mesi

## Occupati che, nel lavoro, utilizzano in misura elevata le competenze acquisite con la laurea



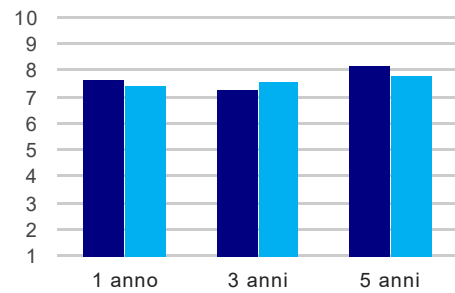
	1 anno	3 anni	5 anni
corso	33,3%	58,3%	95,0%
Ateneo	47,3%	50,3%	55,4%

### Retribuzione mensile netta (medie, in euro)



	1 anno	3 anni	5 anni
corso	1.076	973	1.257
Ateneo	1.108	1.200	1.288

### Soddisfazione per il lavoro svolto (medie, scala 1-10)



	1 anno	3 anni	5 anni
corso	7,7	7,3	8,2
Ateneo	7,4	7,5	7,8

(1) sono considerati occupati tutti coloro che dichiarano di svolgere una qualsiasi attività, anche di formazione o non in regola, purché retribuita.

(2) sono compresi quanti risultano impegnati in dottorati di ricerca, scuole di specializzazione, master universitari e, per i laureati di primo livello, altri corsi di laurea (di qualunque tipo, compresi i corsi attivati presso una delle Istituzioni di Alta Formazione Artistica e Musicale).

#### Elenco dei corsi aggregati

##### **biologia molecolare e della salute - già biologia della salute (LM-6)**

classe di laurea: biologia (LM-6)

ordinamento 270 - codizione OFF.F 0820107300700019

sedi: PALERMO - attivo dal 2010 al 2017