





















ISCRITTI										
Indicatore		Anno	Cds			Area geografica			Stato	
			N	D	I	N	D	I	Rapporto	Stato
iC00a L/SNT4	Avvii di carriera al primo anno* (L, LMCU, LM) 	2022	22.0	0.0	22	34.9	0.0	34,9	0.63	AREA DI MIGLIORAMENTO
		2023	22.0	0.0	22	27.8	0.0	27,8	0.79	AREA DI MIGLIORAMENTO
		2024	21.0	0.0	21	25.8	0.0	25,8	0.82	NELLA NORMA
iC00b L/SNT4	Immatricolati puri ** (L, LMCU) 	2022	15.0	0.0	15	18.1	0.0	18,1		
		2023	14.0	0.0	14	17.8	0.0	17,8		
		2024	13.0	0.0	13	15.8	0.0	15,8		
iC00d L/SNT4	Iscritti (L, LMCU, LM) 	2022	73.0	0.0	73	75.5	0.0	75,5		
		2023	75.0	0.0	75	75.2	0.0	75,2		
		2024	62.0	0.0	62	73.6	0.0	73,6		
iC00e L/SNT4	Iscritti Regolari ai fini del CSTD (L, LMCU, LM) 	2022	49.0	0.0	49	58.5	0.0	58,5		
		2023	55.0	0.0	55	58.3	0.0	58,3		
		2024	48.0	0.0	48	58.9	0.0	58,9		
iC00f L/SNT4	Iscritti Regolari ai fini del CSTD, immatricolati puri ** al CdS in oggetto (L, LMCU, LM) 	2022	38.0	0.0	38	36.4	0.0	36,4		
		2023	41.0	0.0	41	38.2	0.0	38,2		
		2024	36.0	0.0	36	40.2	0.0	40,2		
iC00g L/SNT4	laureati (L, LM, LMCU) entro la durata normale del corso* 	2022	10.0	0.0	10	8.1	0.0	8,1		
		2023	6.0	0.0	6	7.9	0.0	7,9		
		2024	12.0	0.0	12	10.4	0.0	10,4		
iC00h L/SNT4	laureati (L, LM, LMCU) 	2022	15.0	0.0	15	14.4	0.0	14,4		
		2023	15.0	0.0	15	13.3	0.0	13,3		
		2024	17.0	0.0	17	15.9	0.0	15,9		










GRUPPO A - INDICATORI DIDATTICA (DM 987/2016, ALLEGATO E)

Indicatore		Anno	Cds			Area geografica			Stato	
			N	D	I	N	D	I	Rapporto	Stato
iC02 L/SNT4	Percentuale di laureati (L, LM, LMCU) entro la durata normale del corso* 	2022	10.0	15.0	66,7%	8.1	14.4	56,5%	1.18	NELLA NORMA
		2023	6.0	15.0	40%	7.9	13.3	59,6%	0.67	AREA DI MIGLIORAMENTO
		2024	12.0	17.0	70,6%	10.4	15.9	65,7%	1.07	NELLA NORMA
iC01 L/SNT4	Percentuale di studenti iscritti entro la durata normale del CdS che abbiano acquisito almeno 40 CFU nell'â€™a.s. 	2022	24.0	49.0	49%	26.4	58.5	45%		
		2023	39.0	55.0	70,9%	30.5	58.3	52,3%		
iC02BIS L/SNT4	Percentuale di laureati (L, LM, LMCU) entro un anno oltre la durata normale del corso 	2022	15.0	15.0	100%	12.0	14.4	83,5%		
		2023	10.0	15.0	66,7%	10.9	13.3	82,2%		
		2024	13.0	17.0	76,5%	13.8	15.9	87%		
iC03 L/SNT4	Percentuale di iscritti al primo anno (L, LMCU) provenienti da altre Regioni* 	2022	0.0	22.0	0,00%	3.1	34.9	8,8%		
		2023	1.0	22.0	4,5%	2.4	27.8	8,7%		
		2024	1.0	21.0	4,8%	2.6	25.8	10,3%		
iC05 L/SNT4	Rapporto studenti regolari/docenti (professori a tempo indeterminato, ricercatori a tempo indeterminato, ricercatori di tipo a e tipo b)* 	2022	49.0	19.0	2,6	61.1	28.5	2,1		
		2023	55.0	17.0	3,2	58.3	28.1	2,1		
		2024	48.0	20.0	2,4	58.9	28.6	2,1		
iC06 L/SNT4	Percentuale di Laureati occupati a un anno dal Titolo (L) - Laureati che dichiarano di svolgere un'â€™attività lavorativa o di formazione retribuita 	2022	5.0	7.0	71,4%	6.3	10.1	62,8%		
		2023	6.0	10.0	60%	7.0	11.3	62,2%		
		2024	8.0	11.0	72,7%	7.3	10.1	72,4%		
iC06BIS L/SNT4	Percentuale di Laureati occupati a un anno dal Titolo (L) - laureati che dichiarano di svolgere un'â€™attività lavorativa e regolamentata da un contratto, o di svolgere attività di formazione retribuita 	2022	4.0	6.0	66,7%	6.2	10.0	61,7%		
		2023	5.0	10.0	50%	6.8	11.1	61,6%		
		2024	8.0	11.0	72,7%	7.3	10.1	71,7%		
iC06TER L/SNT4	Percentuale di Laureati occupati a un anno dal Titolo (L) - Laureati non impegnati in formazione non retribuita che dichiarano di svolgere un'â€™attività lavorativa e regolamentata da un contratto 	2022	4.0	6.0	66,7%	6.2	8.1	76,3%		
		2023	5.0	8.0	62,5%	6.8	9.1	75,2%		
		2024	8.0	9.0	88,9%	7.3	8.9	81,3%		
iC08 L/SNT4	Percentuale dei docenti di ruolo che appartengono a settori scientifico-disciplinari (SSD) di base e caratterizzanti per corso di studio (L, LMCU, LM), di cui sono docenti di riferimento 	2022	4.0	4.0	100%	4.4	4.6	95,9%		
		2023	4.0	4.0	100%	4.3	4.5	94,8%		
		2024	4.0	4.0	100%	4.4	4.5	97,4%		

GRUPPO B - INDICATORI INTERNAZIONALIZZAZIONE (DM 987/2016, ALLEGATO E)

Indicatore		Anno	Cds			Area geografica			Stato	
			N	D	I	N	D	I	Rapporto	Stato
iC10 L/SNT4 	Percentuale di CFU conseguiti allestero dagli studenti regolari sul totale dei CFU conseguiti dagli studenti entro la durata normale del corso*	2022	0.0	2371.0	0,00‰	0.0	2054.8	0,00‰	0	AREA DI MIGLIORAMENTO
		2023	0.0	2603.0	0,00‰	1.5	2228.2	0,70‰		
iC10BIS L/SNT4 	Percentuale di CFU conseguiti allestero dagli iscritti sul totale dei CFU conseguiti dagli studenti	2022	0.0	3258.0	0,00‰	0.4	2490.9	0,10‰		
		2023	0.0	3220.0	0,00‰	2.0	2689.3	0,70‰		
iC11 L/SNT4 	Percentuale di laureati (L, LM, LMCU) entro la durata normale del corso che hanno acquisito almeno 12 CFU all'€ <sup>TM</sup> estero*	2022	0.0	10.0	0,00‰	0.0	8.1	0,00‰		
		2023	0.0	6.0	0,00‰	0.0	7.9	0,00‰		
		2024	0.0	12.0	0,00‰	0.1	10.4	12,00‰		
iC12 L/SNT4 	Percentuale di studenti iscritti al primo anno del corso di laurea (L) e laurea magistrale (LM, LMCU) che hanno conseguito il precedente titolo di studio all'€ <sup>TM</sup> estero*	2022	0.0	22.0	0,00‰	0.1	34.9	1,80‰		
		2023	0.0	22.0	0,00‰	0.1	27.8	2,10‰		
		2024	0.0	21.0	0,00‰	0.1	25.8	2,30‰		





GRUPPO E - ULTERIORI INDICATORI PER LA VALUTAZIONE DELLA DIDATTICA (DM 987/2016, ALLEGATO E)

Indicatore		Anno	Cds			Area geografica			Stato	
			N	D	I	N	D	I	Rapporto	Stato
iC13 L/SNT4	Percentuale di CFU conseguiti al I anno su CFU da conseguire** 	2022	24.8	60.0	41,3%	26.2	60.0	43,7%	0.95	NELLA NORMA
		2023	33.3	60.0	55,5%	28.8	60.0	48,1%	1.15	NELLA NORMA
iC14 L/SNT4	Percentuale di studenti che proseguono nel II anno nello stesso corso di studio** 	2022	12.0	15.0	80%	12.2	18.1	67,2%	1.19	NELLA NORMA
		2023	11.0	14.0	78,6%	12.7	17.8	71,5%	1.1	NELLA NORMA
iC16BIS L/SNT4	Percentuale di studenti che proseguono al II anno nello stesso corso di studio avendo acquisito almeno 2/3 dei CFU previsti al I anno ** 	2022	1.0	15.0	6,7%	5.4	18.1	29,7%	0.22	AREA DI MIGLIORAMENTO
		2023	6.0	14.0	42,9%	5.8	17.8	32,8%	1.31	PUNTO DI FORZA
iC17 L/SNT4	Percentuale di immatricolati (L, LM, LMCU) che si laureano entro un anno oltre la durata normale del corso nello stesso corso di studio** 	2022	4.0	7.0	57,1%	7.3	12.7	57,1%	1	NELLA NORMA
		2023	8.0	13.0	61,5%	6.6	13.3	50%	1.23	PUNTO DI FORZA
iC18 L/SNT4	Percentuale di laureati che si iscriverebbero di nuovo allo stesso corso di studio 	2022	13.0	14.0	92,9%	9.3	13.3	70%	1.33	PUNTO DI FORZA
		2023	12.0	13.0	92,3%	8.3	11.8	70,7%	1.3	PUNTO DI FORZA
		2024	15.0	16.0	93,8%	10.1	14.5	69,8%	1.34	PUNTO DI FORZA
iC19 L/SNT4	Ore di docenza erogata da docenti assunti a tempo indeterminato sul totale delle ore di docenza erogata 	2022	600.0	960.0	62,5%	468.9	1212.6	38,7%	1.62	PUNTO DI FORZA
		2023	540.0	960.0	56,3%	463.4	1252.7	37%	1.52	PUNTO DI FORZA
		2024	570.0	960.0	59,4%	449.5	1245.6	36,1%	1.65	PUNTO DI FORZA
iC15 L/SNT4	Percentuale di studenti che proseguono al II anno nello stesso corso di studio avendo acquisito almeno 20 CFU al I anno** 	2022	11.0	15.0	73,3%	10.3	18.1	56,6%		
		2023	10.0	14.0	71,4%	10.6	17.8	59,9%		
iC15BIS L/SNT4	Percentuale di studenti che proseguono al II anno nello stesso corso di studio avendo acquisito almeno 1/3 dei CFU previsti al I anno ** 	2022	11.0	15.0	73,3%	10.3	18.1	56,9%		
		2023	10.0	14.0	71,4%	10.7	17.8	60,3%		
iC16 L/SNT4	Percentuale di studenti che proseguono al II anno nello stesso corso di studio avendo acquisito almeno 40 CFU al I anno** 	2022	1.0	15.0	6,7%	5.3	18.1	29%		
		2023	6.0	14.0	42,9%	5.8	17.8	32,8%		


iC19BIS L/SNT4	Ore di docenza erogata da docenti assunti a tempo indeterminato e ricercatori a tempo determinato di tipo B sul totale delle ore di docenza erogata 	2022	600.0	960.0	62,5%	561.6	1212.6	46,3%
		2023	540.0	960.0	56,3%	537.1	1252.7	42,9%
		2024	570.0	960.0	59,4%	540.6	1245.6	43,4%
iC19TER L/SNT4	Ore di docenza erogata da docenti assunti a tempo indeterminato e ricercatori a tempo determinato di tipo A e B sul totale delle ore di docenza 	2022	630.0	960.0	65,6%	663.9	1212.6	54,7%
		2023	600.0	960.0	62,5%	638.7	1252.7	51%
		2024	690.0	960.0	71,9%	616.8	1245.6	49,5%
iC20 L/SNT4	Percentuale tutor/studenti iscritti (per i corsi di studio prevalentemente o integralmente a distanza) 	2022	0.0	73.0	0,00%	0.0	85.1	0,00%
		2023	0.0	75.0	0,00%	0.0	85.7	0,00%
		2024	0.0	62.0	0,00%	0.0	85.4	0,00%






INDICATORI DI APPROFONDIMENTO PER LA SPERIMENTAZIONE - PERCORSO DI STUDIO E REGOLARITÀ DELLE CARRIERE

Indicatore		Anno	Cds			Area geografica			Stato	
			N	D	I	N	D	I	Rapporto	Stato
iC22 L/SNT4	Percentuale di immatricolati (L, LM, LMCU) che si laureano, nel CdS, entro la durata normale del corso** 	2022	7.0	13.0	53,8%	4.9	13.3	37,3%	1.44	PUNTO DI FORZA
		2023	11.0	14.0	78,6%	7.4	17.0	43,8%	1.8	PUNTO DI FORZA
iC21 L/SNT4	Percentuale di studenti che proseguono la carriera nel sistema universitario al II anno** 	2022	13.0	15.0	86,7%	14.8	18.1	81,4%		
		2023	14.0	14.0	100%	14.6	17.8	82,5%		
iC23 L/SNT4	Percentuale di immatricolati (L, LM, LMCU) che proseguono la carriera al secondo anno in un differente CdS dell'Ateneo ** 	2022	1.0	15.0	6,7%	1.8	18.1	9,7%		
		2023	2.0	14.0	14,3%	1.4	17.8	7,6%		
iC24 L/SNT4	Percentuale di abbandoni del CdS dopo N+1 anni** 	2022	3.0	7.0	42,9%	3.6	12.7	28,6%		
		2023	3.0	13.0	23,1%	4.9	13.3	37,3%		

INDICATORI DI APPROFONDIMENTO PER LA SPERIMENTAZIONE - SODDISFAZIONE E OCCUPABILITÀ

Indicatore		Anno	Cds			Area geografica			Stato	
			N	D	I	N	D	I	Rapporto	Stato
iC25 L/SNT4	Percentuale di laureandi complessivamente soddisfatti del CdS 	2022	14.0	14.0	100%	12.3	13.3	92%		
		2023	12.0	13.0	92,3%	10.9	11.8	93,1%		
		2024	16.0	16.0	100%	13.0	14.5	89,7%		

INDICATORI DI APPROFONDIMENTO PER LA SPERIMENTAZIONE - CONSISTENZA E QUALIFICAZIONE DEL CORPO DOCENTE

Indicatore		Anno	Cds			Area geografica			Stato	
			N	D	I	N	D	I	Rapporto	Stato
iC27 L/SNT4 	Rapporto studenti iscritti/docenti complessivo (pesato per le ore di docenza)	2022	73.0	6.4	11,4	85.1	7.6	11,1	1.02	NELLA NORMA
		2023	75.0	6.3	11,8	85.7	7.5	11,4	1.03	NELLA NORMA
		2024	62.0	6.6	9,4	85.4	7.7	11	0.85	NELLA NORMA
iC28 L/SNT4 	Rapporto studenti iscritti al primo anno/docenti degli insegnamenti del primo anno (pesato per le ore di docenza)	2022	21.0	2.3	9,3	36.5	3.0	12	0.77	PUNTO DI FORZA
		2023	21.0	2.5	8,4	31.1	3.0	10,4	0.81	NELLA NORMA
		2024	21.0	2.5	8,4	27.8	3.1	9,1	0.92	NELLA NORMA
iC29 L/SNT4 	Rapporto tutor in possesso di Dottorato di Ricerca / Iscritti (per i corsi di studio prevalentemente o integralmente a distanza, dato disponibile dal 2016/2017)	2022	0.0	73.0	0,00%	0.0	85.1	0,00%		
		2023	0.0	75.0	0,00%	0.0	85.7	0,00%		
		2024	0.0	62.0	0,00%	0.0	85.4	0,00%		

## CRITICITA' EVIDENZIATE NELLE RELAZIONI DELLE CPDS E DEL NDV

Commentare le eventuali criticita' evidenziate nelle Relazioni di CDPS e NdV. Individuare ulteriori azioni da intraprendere con tempistiche e responsabilita'.

**Explicitare se le relazioni non evidenziano criticita' ( max 200 parole )**

n. parole: 0 / 200

## ITER DI APPROVAZIONE DEL DOCUMENTO

**Riportare i dati relativi alla seduta della commissione AQ e della seduta del Consiglio di Corso di Studi.**