


















ISCRITTI										
Indicatore		Anno	Cds			Area geografica			Stato	
			N	D	I	N	D	I	Rapporto	Stato
iC00a L/SNT4	Avvii di carriera al primo anno* (L, LMCU, LM) 	2022	30.0	0.0	30	34.9	0.0	34,9	0.86	NELLA NORMA
		2023	29.0	0.0	29	27.8	0.0	27,8	1.04	NELLA NORMA
		2024	29.0	0.0	29	25.8	0.0	25,8	1.13	NELLA NORMA
iC00b L/SNT4	Immatricolati puri ** (L, LMCU) 	2022	20.0	0.0	20	18.1	0.0	18,1		
		2023	19.0	0.0	19	17.8	0.0	17,8		
		2024	24.0	0.0	24	15.8	0.0	15,8		
iC00d L/SNT4	Iscritti (L, LMCU, LM) 	2022	75.0	0.0	75	75.5	0.0	75,5		
		2023	72.0	0.0	72	75.2	0.0	75,2		
		2024	75.0	0.0	75	73.6	0.0	73,6		
iC00e L/SNT4	Iscritti Regolari ai fini del CSTD (L, LMCU, LM) 	2022	54.0	0.0	54	58.5	0.0	58,5		
		2023	58.0	0.0	58	58.3	0.0	58,3		
		2024	60.0	0.0	60	58.9	0.0	58,9		
iC00f L/SNT4	Iscritti Regolari ai fini del CSTD, immatricolati puri ** al CdS in oggetto (L, LMCU, LM) 	2022	41.0	0.0	41	36.4	0.0	36,4		
		2023	42.0	0.0	42	38.2	0.0	38,2		
		2024	49.0	0.0	49	40.2	0.0	40,2		
iC00g L/SNT4	laureati (L, LM, LMCU) entro la durata normale del corso* 	2022	8.0	0.0	8	8.1	0.0	8,1		
		2023	8.0	0.0	8	7.9	0.0	7,9		
		2024	10.0	0.0	10	10.4	0.0	10,4		
iC00h L/SNT4	laureati (L, LM, LMCU) 	2022	11.0	0.0	11	14.4	0.0	14,4		
		2023	14.0	0.0	14	13.3	0.0	13,3		
		2024	15.0	0.0	15	15.9	0.0	15,9		





GRUPPO A - INDICATORI DIDATTICA (DM 987/2016, ALLEGATO E)

Indicatore		Anno	Cds			Area geografica			Stato	
			N	D	I	N	D	I	Rapporto	Stato
iC02 L/SNT4	Percentuale di laureati (L, LM, LMCU) entro la durata normale del corso* 	2022	8.0	11.0	72,7%	8.1	14.4	56,5%	1.29	PUNTO DI FORZA
		2023	8.0	14.0	57,1%	7.9	13.3	59,6%	0.96	NELLA NORMA
		2024	10.0	15.0	66,7%	10.4	15.9	65,7%	1.01	NELLA NORMA
iC01 L/SNT4	Percentuale di studenti iscritti entro la durata normale del CdS che abbiano acquisito almeno 40 CFU nell'â€™a.s. 	2022	10.0	54.0	18,5%	26.4	58.5	45%		
		2023	20.0	58.0	34,5%	30.5	58.3	52,3%		
iC02BIS L/SNT4	Percentuale di laureati (L, LM, LMCU) entro un anno oltre la durata normale del corso 	2022	11.0	11.0	100%	12.0	14.4	83,5%		
		2023	11.0	14.0	78,6%	10.9	13.3	82,2%		
		2024	11.0	15.0	73,3%	13.8	15.9	87%		
iC03 L/SNT4	Percentuale di iscritti al primo anno (L, LMCU) provenienti da altre Regioni* 	2022	0.0	30.0	0,00%	3.1	34.9	8,8%		
		2023	2.0	29.0	6,9%	2.4	27.8	8,7%		
		2024	0.0	29.0	0,00%	2.6	25.8	10,3%		
iC05 L/SNT4	Rapporto studenti regolari/docenti (professori a tempo indeterminato, ricercatori a tempo indeterminato, ricercatori di tipo a e tipo b)* 	2022	54.0	19.0	2,8	61.1	28.5	2,1		
		2023	58.0	19.0	3,1	58.3	28.1	2,1		
		2024	60.0	17.0	3,5	58.9	28.6	2,1		
iC06 L/SNT4	Percentuale di Laureati occupati a un anno dal Titolo (L) - Laureati che dichiarano di svolgere un'attività lavorativa o di formazione retribuita 	2022	7.0	9.0	77,8%	6.3	10.1	62,8%		
		2023	7.0	9.0	77,8%	7.0	11.3	62,2%		
		2024	8.0	9.0	88,9%	7.3	10.1	72,4%		

iC06BIS L/SNT4	Percentuale di Laureati occupati a un anno dal Titolo (L) - laureati che dichiarano di svolgere un'attività lavorativa e regolamentata da un contratto, o di svolgere attività di formazione retribuita	2022	7.0	9.0	77,8%	6.2	10.0	61,7%
		2023	7.0	9.0	77,8%	6.8	11.1	61,6%
		2024	8.0	9.0	88,9%	7.3	10.1	71,7%
								
iC06TER L/SNT4	Percentuale di Laureati occupati a un anno dal Titolo (L) - Laureati non impegnati in formazione non retribuita che dichiarano di svolgere un'attività lavorativa e regolamentata da un contratto	2022	7.0	7.0	100%	6.2	8.1	76,3%
		2023	7.0	9.0	77,8%	6.8	9.1	75,2%
		2024	8.0	8.0	100%	7.3	8.9	81,3%
								
iC08 L/SNT4	Percentuale dei docenti di ruolo che appartengono a settori scientifico-disciplinari (SSD) di base e caratterizzanti per corso di studio (L, LMCU, LM), di cui sono docenti di riferimento	2022	3.0	4.0	75%	4.4	4.6	95,9%
		2023	3.0	4.0	75%	4.3	4.5	94,8%
		2024	4.0	4.0	100%	4.4	4.5	97,4%
								

GRUPPO B - INDICATORI INTERNAZIONALIZZAZIONE (DM 987/2016, ALLEGATO E)

Indicatore		Anno	Cds			Area geografica			Stato	
			N	D	I	N	D	I	Rapporto	Stato
iC10 L/SNT4	Percentuale di CFU conseguiti allestero dagli studenti regolari sul totale dei CFU conseguiti dagli studenti entro la durata normale del corso*	2022	0.0	1505.0	0,00‰	0.0	2054.8	0,00‰	0	AREA DI MIGLIORAMENTO
		2023	0.0	1969.0	0,00‰	1.5	2228.2	0,70‰		
										
iC10BIS L/SNT4	Percentuale di CFU conseguiti allestero dagli iscritti sul totale dei CFU conseguiti dagli studenti	2022	6.0	2015.0	3,00‰	0.4	2490.9	0,10‰		
		2023	9.0	2451.0	3,70‰	2.0	2689.3	0,70‰		
										
iC11 L/SNT4	Percentuale di laureati (L, LM, LMCU) entro la durata normale del corso che hanno acquisito almeno 12 CFU allâ€™estero*	2022	0.0	8.0	0,00‰	0.0	8.1	0,00‰		
		2023	0.0	8.0	0,00‰	0.0	7.9	0,00‰		
		2024	0.0	10.0	0,00‰	0.1	10.4	12,00‰		
										
iC12 L/SNT4	Percentuale di studenti iscritti al primo anno del corso di laurea (L) e laurea magistrale (LM, LMCU) che hanno conseguito il precedente titolo di studio allâ€™estero*	2022	0.0	30.0	0,00‰	0.1	34.9	1,80‰		
		2023	0.0	29.0	0,00‰	0.1	27.8	2,10‰		
		2024	0.0	29.0	0,00‰	0.1	25.8	2,30‰		
										

Indicatori di Approfondimento per la sperimentazione - Percorso di studio e regolarità delle carriere										
Indicatore		Anno	Cds			Area geografica			Stato	
			N	D	I	N	D	I	Rapporto	Stato
iC22 L/SNT4	Percentuale di immatricolati (L, LM, LMCU) che si laureano, nel CdS, entro la durata normale del corso** 	2022	8.0	15.0	53,3%	4.9	13.3	37,3%	1.43	PUNTO DI FORZA
		2023	4.0	21.0	19%	7.4	17.0	43,8%	0.44	AREA DI MIGLIORAMENTO
iC21 L/SNT4	Percentuale di studenti che proseguono la carriera nel sistema universitario al II anno** 	2022	20.0	20.0	100%	14.8	18.1	81,4%		
		2023	14.0	19.0	73,7%	14.6	17.8	82,5%		
iC23 L/SNT4	Percentuale di immatricolati (L, LM, LMCU) che proseguono la carriera al secondo anno in un differente CdS dell'Ateneo ** 	2022	7.0	20.0	35%	1.8	18.1	9,7%		
		2023	1.0	19.0	5,3%	1.4	17.8	7,6%		
iC24 L/SNT4	Percentuale di abbandoni del CdS dopo N+1 anni** 	2022	1.0	10.0	10%	3.6	12.7	28,6%		
		2023	6.0	15.0	40%	4.9	13.3	37,3%		

INDICATORI DI APPROFONDIMENTO PER LA SPERIMENTAZIONE - SODDISFAZIONE E OCCUPABILITÀ

Indicatore		Anno	Cds			Area geografica			Stato	
			N	D	I	N	D	I	Rapporto	Stato
iC25 L/SNT4	Percentuale di laureandi complessivamente soddisfatti del CdS	2022	10.0	11.0	90,9%	12.3	13.3	92%		
		2023	11.0	12.0	91,7%	10.9	11.8	93,1%		
		2024	13.0	14.0	92,9%	13.0	14.5	89,7%		



CRITICITA' EVIDENZIATE NELLE RELAZIONI DELLE CPDS E DEL NDV

Commentare le eventuali criticita' evidenziate nelle Relazioni di CDPS e NdV. Individuare ulteriori azioni da intraprendere con tempistiche e responsabilita'.

Esplicitare se le relazioni non evidenziano criticita' (max 200 parole)

n. parole: 0 / 200

ITER DI APPROVAZIONE DEL DOCUMENTO

Riportare i dati relativi alla seduta della commissione AQ e della seduta del Consiglio di Corso di Studi.