

## Ingegneria meccanica (LM-33) Università degli Studi di PALERMO

### Scheda Unica Annuale - Soddisfazione per il corso di studio concluso e condizione occupazionale dei laureati

**Opzioni:**

I dati **includono** i laureati di [corsi equivalenti dell'ordinamento D.M. n. 509/1999](#).

I dati sono confrontati con il totale sull'**ateneo** (stessa tipologia di corso).

### Soddisfazione per il corso di studio concluso

dati aggiornati ad aprile 2021

Ateneo: **Università degli Studi di PALERMO - laurea magistrale biennale**

Classe: **ingegneria meccanica (LM-33)**

Corso: **ingegneria meccanica (LM-33)**

Laureati nell'anno solare 2020 (*valori assoluti*)

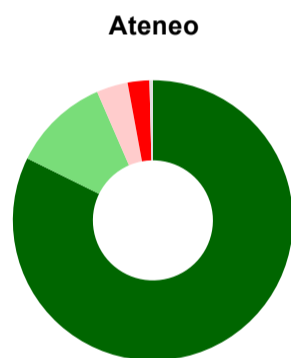
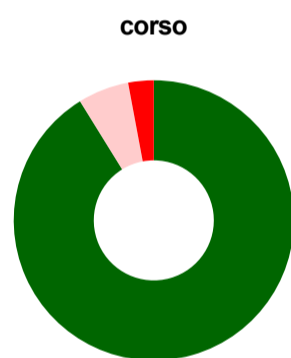
Laureati: **44**

Intervistati: **41**

Collettivo esaminato<sup>(a)</sup>: **36** [scheda di dettaglio](#)

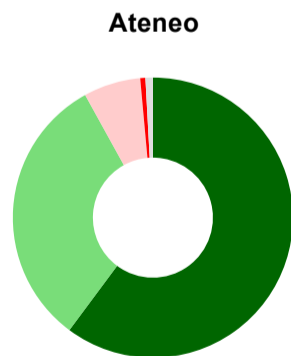
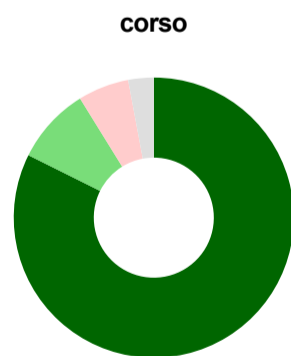
<sup>(a)</sup> Per una migliore confrontabilità della documentazione, si riportano i dati relativi ai **solli laureati che si sono iscritti al corso di laurea in anni recenti**, cioè a partire dal 2017: 36 di cui 34 intervistati.

#### Hanno frequentato regolarmente



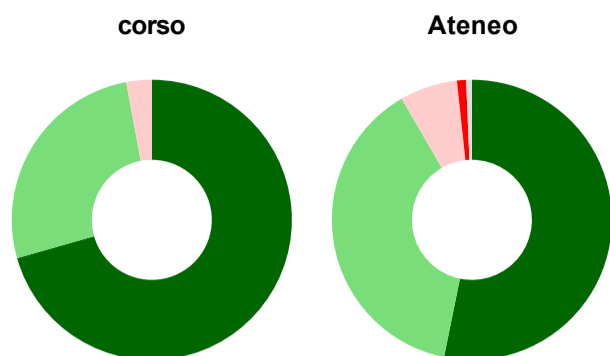
	corso	Ateneo
più del 75% degli insegnamenti previsti	91,2%	82,3%
tra il 50% e il 75%	-	11,2%
tra il 25% e il 50%	5,9%	3,6%
meno del 25%	2,9%	2,5%
non rispondono	-	0,4%
<b>Totale</b>	<b>100%</b>	<b>100%</b>

#### Hanno ritenuto il carico di studio degli insegnamenti adeguato alla durata del corso di studio



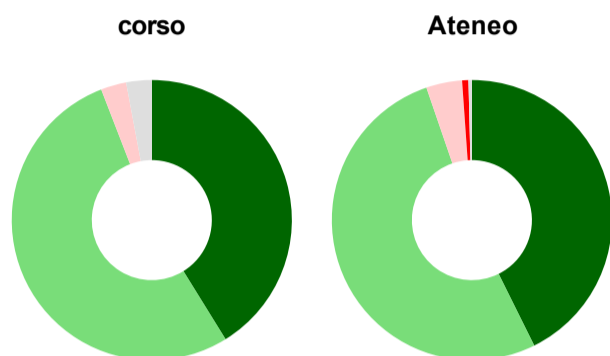
	corso	Ateneo
decisamente sì	82,4%	60,2%
più sì che no	8,8%	31,8%
più no che sì	5,9%	6,6%
decisamente no	-	0,6%
non rispondono	2,9%	0,9%
<b>Totale</b>	<b>100%</b>	<b>100%</b>

### Hanno ritenuto l'organizzazione degli esami (appelli, orari, informazioni, prenotazioni, ...) soddisfacente



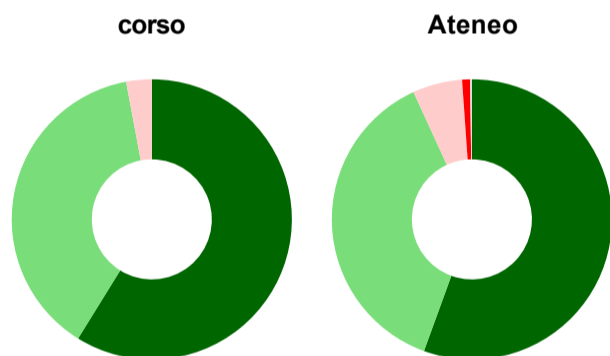
	corso	Ateneo
sempre o quasi sempre	70,6%	53,2%
per più della metà degli esami	26,5%	38,4%
per meno della metà degli esami	2,9%	6,6%
mai o quasi mai	-	1,1%
non rispondono	-	0,7%
<b>Totale</b>	<b>100%</b>	<b>100%</b>

### Sono soddisfatti dei rapporti con i docenti in generale



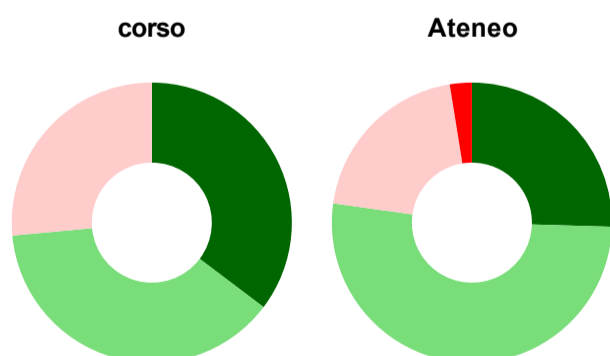
	corso	Ateneo
decisamente sì	41,2%	42,7%
più sì che no	52,9%	52,1%
più no che sì	2,9%	4,1%
decisamente no	-	0,7%
non rispondono	2,9%	0,4%
<b>Totale</b>	<b>100%</b>	<b>100%</b>

### Sono complessivamente soddisfatti del corso di laurea



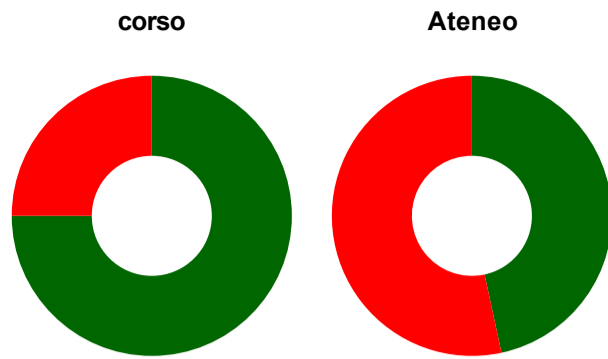
	corso	Ateneo
decisamente sì	58,8%	55,6%
più sì che no	38,2%	37,6%
più no che sì	2,9%	5,7%
decisamente no	-	0,9%
non rispondono	-	0,2%
<b>Totale</b>	<b>100%</b>	<b>100%</b>

### Valutazione delle aule



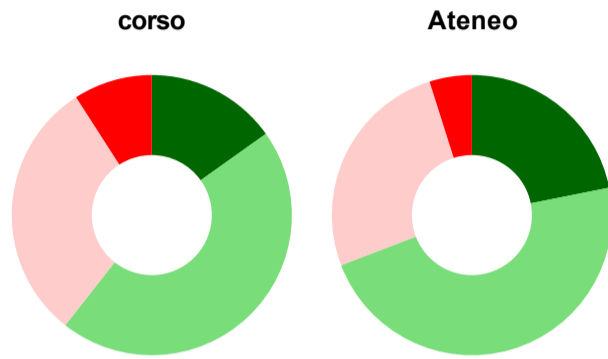
	corso	Ateneo
<b>Hanno utilizzato le aule:</b>	<b>100,0%</b>	<b>98,7%</b>
<b>Valutazione (per 100 fruitori):</b>		
sempre o quasi sempre adeguate	35,3%	25,5%
spesso adeguate	38,2%	51,7%
raramente adeguate	26,5%	20,3%
mai adeguate	-	2,5%
<b>Totale</b>	<b>100%</b>	<b>100%</b>

## Valutazione delle postazioni informatiche



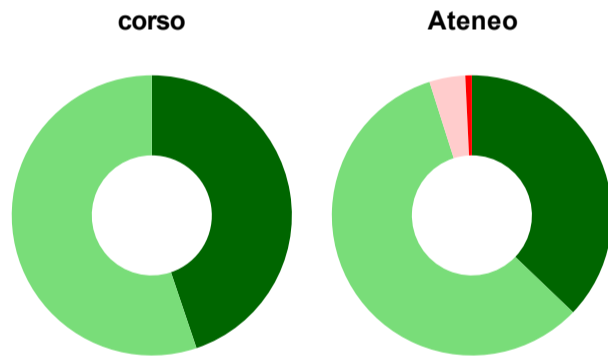
	corso	Ateneo
<b>Hanno utilizzato le postazioni informatiche:</b>	<b>47,1%</b>	<b>64,1%</b>
<b>Valutazione (per 100 fruitori):</b>		
in numero adeguato	75,0%	46,6%
in numero inadeguato	25,0%	53,4%
<b>Totale</b>	<b>100%</b>	<b>100%</b>

## Valutazione delle attrezzature per le altre attività didattiche (laboratori, attività pratiche, ...)



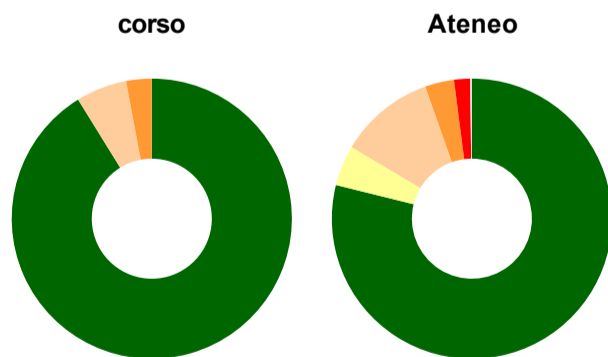
	corso	Ateneo
<b>Hanno utilizzato le attrezzature per le altre attività didattiche (laboratori, attività pratiche, ...):</b>	<b>97,1%</b>	<b>80,7%</b>
<b>Valutazione (per 100 fruitori):</b>		
sempre o quasi sempre adeguate	15,2%	21,9%
spesso adeguate	45,5%	47,3%
raramente adeguate	30,3%	25,9%
mai adeguate	9,1%	4,9%
<b>Totale</b>	<b>100%</b>	<b>100%</b>

## Valutazione dei servizi di biblioteca (prestito/consultazione, orari di apertura, ...)



	corso	Ateneo
<b>Hanno utilizzato i servizi di biblioteca (prestito/consultazione, orari di apertura, ...):</b>	<b>85,3%</b>	<b>87,4%</b>
<b>Valutazione (per 100 fruitori):</b>		
decisamente positiva	44,8%	37,2%
abbastanza positiva	55,2%	58,0%
abbastanza negativa	-	4,1%
decisamente negativa	-	0,8%
<b>Totale</b>	<b>100%</b>	<b>100%</b>

## Si iscriverebbero di nuovo all'università?



	corso	Ateneo
sì, allo stesso corso dell'Ateneo	91,2%	78,9%
sì, ma ad un altro corso dell'Ateneo	-	4,7%
sì, allo stesso corso, ma in un altro Ateneo	5,9%	11,1%
sì, ma ad un altro corso e in un altro Ateneo	2,9%	3,4%
non si iscriverebbero più all'università	-	1,8%
non rispondono	-	0,2%
<b>Totale</b>	<b>100%</b>	<b>100%</b>

# Condizione occupazionale

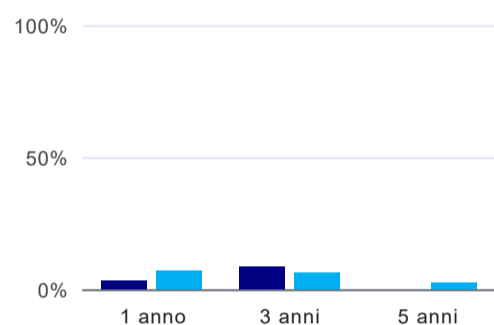
Anno di indagine: **2020**  
dati aggiornati ad aprile 2021

Ateneo: **Università degli Studi di PALERMO - laurea magistrale biennale**  
Classe: **ingegneria meccanica (LM-33)**  
Corso: **ingegneria meccanica (LM-33)**

(valori assoluti)	Laureati	Intervistati	Collettivo esaminato <sup>(b)</sup>	
Laureati del 2019 a 1 anno:	61	35	29	<a href="#">scheda di dettaglio</a>
Laureati del 2017 a 3 anni:	50	38	35	<a href="#">scheda di dettaglio</a>
Laureati del 2015 a 5 anni:	39	25	21	<a href="#">scheda di dettaglio</a>

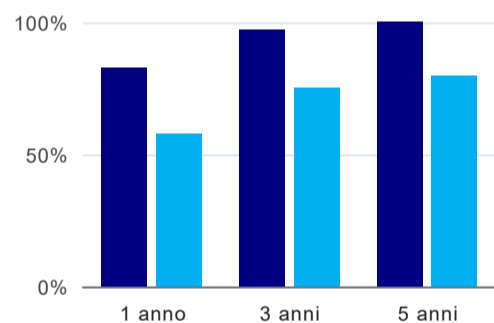
(b) Per una migliore confrontabilità della documentazione, si riportano i dati relativi ai **solli laureati che non lavoravano al momento della laurea**.

## Laureati che non lavorano, non cercano lavoro, ma sono impegnati in un corso universitario o in un tirocinio/praticantato<sup>(1)</sup>



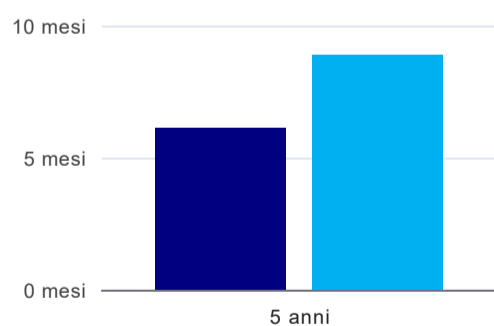
	1 anno	3 anni	5 anni
corso	3,4%	8,6%	-
Ateneo	6,9%	6,2%	2,4%

## Tasso di occupazione



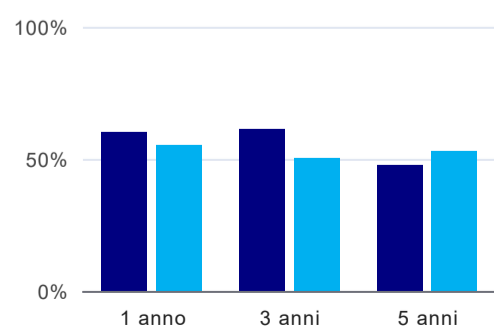
	1 anno	3 anni	5 anni
corso	82,8%	97,1%	100,0%
Ateneo	57,6%	75,3%	79,9%

## Tempi di ingresso nel mercato del lavoro, dall'inizio della ricerca al reperimento del primo lavoro (medie, in mesi)<sup>(2)</sup>



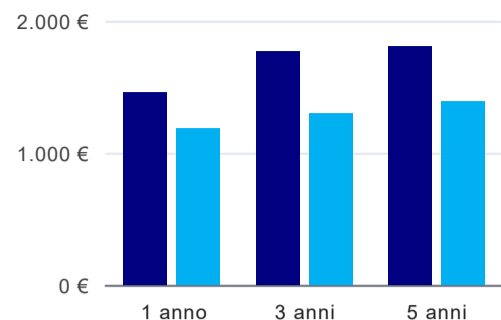
	1 anno	3 anni	5 anni
corso			6,1 mesi
Ateneo			8,9 mesi

## Occupati che, nel lavoro, utilizzano in misura elevata le competenze acquisite con la laurea<sup>(2)</sup>



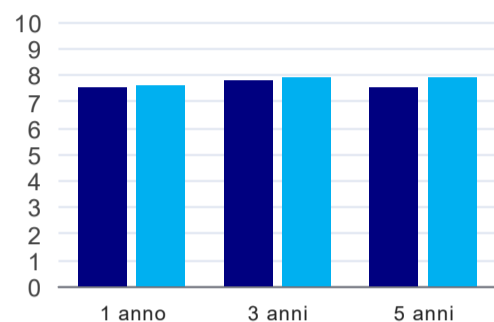
	1 anno	3 anni	5 anni
corso	60,0%	61,3%	47,6%
Ateneo	55,0%	50,2%	52,8%

### Retribuzione mensile netta (medie, in euro)<sup>(2)</sup>



	1 anno	3 anni	5 anni
corso	1.458€	1.768€	1.810€
Ateneo	1.188€	1.302€	1.388€

### Soddisfazione per il lavoro svolto (medie, scala 1-10)<sup>(2)</sup>



	1 anno	3 anni	5 anni
corso	7,5	7,8	7,5
Ateneo	7,6	7,9	7,9

<sup>(1)</sup> sono compresi quanti risultano impegnati in dottorati di ricerca, scuole di specializzazione, master universitari e, per i laureati di primo livello, altri corsi di laurea (di qualunque tipo, compresi i corsi attivati presso una delle Istituzioni di Alta Formazione Artistica e Musicale).

<sup>(2)</sup> A partire dall'indagine 2022 l'indicatore è calcolato su tutti coloro che dichiarano di svolgere un'attività, anche di formazione, purché retribuita. Per le indagini precedenti, invece, è calcolato sui soli laureati che dichiarano di svolgere un'attività lavorativa retribuita, purché non si tratti di un'attività di formazione post-laurea. È pertanto necessario prestare molta cautela nel confronto dei risultati ottenuti in anni di rilevazione differenti.

#### Elenco dei corsi aggregati

##### ingegneria meccanica (LM-33)

classe di laurea: ingegneria meccanica (LM-33)  
ordinamento D.M. n. 509/1999 - codicione OFF.F 0820107303400001  
sedi: PALERMO - attivo dal 2009 al 2019  
[scheda SUA](#)

##### ingegneria meccanica (36/S)

classe di laurea: ingegneria meccanica (36/S)  
ordinamento D.M. n. 509/1999 - codicione OFF.F 0820105043500003  
sedi: PALERMO - attivo dal 2003 al 2008  
[scheda SUA](#)