

# UN'ANALISI DEI PROFILI LINKEDIN DELL'INGEGNERE GESTIONALE DI PALERMO



Ingegneria  
Palermo Gestionale

The logo consists of a dark blue rectangular background. The text 'Ingegneria' is positioned at the top, and 'Palermo Gestionale' is at the bottom. A large, stylized white letter 'G' is centered vertically, overlapping both lines of text. The 'G' is designed with a thick stroke and a small gap at the top.

# Tempi di attraversamento

---

	Tempo di attraversamento (Anni)
VO	6,49
NO LT	4,18
NO LS/LM	2,68
NO Totale	6,86

- Sostanzialmente invariato
- Occorre lavorare sulla LT
- Si sono ridotte le percentuali di coloro che hanno conseguito MBA o dottorati (32% VO; 3% NO)

# Tempo medio per il primo lavoro

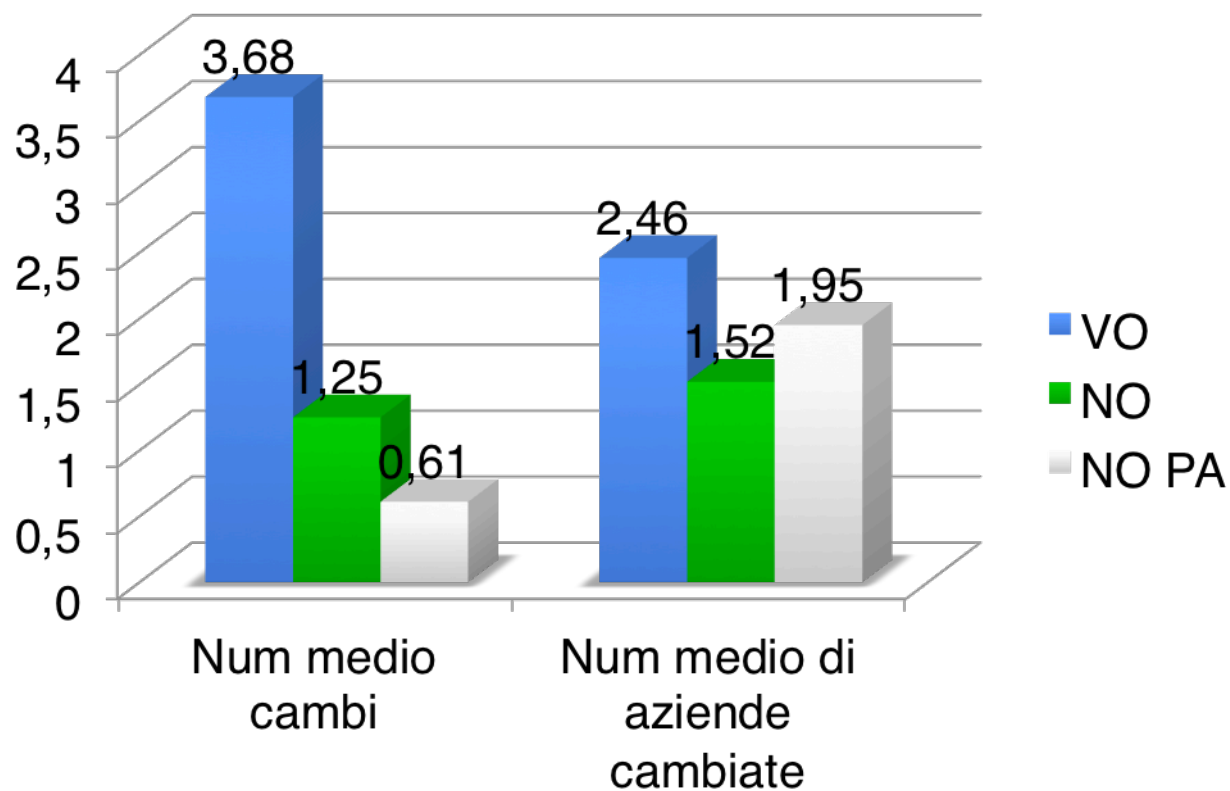
---

	Anni
Tempo medio VO	1,33
Dev.Std VO	1,58
Tempo medio NO	0,33
Dev.Std	0,57

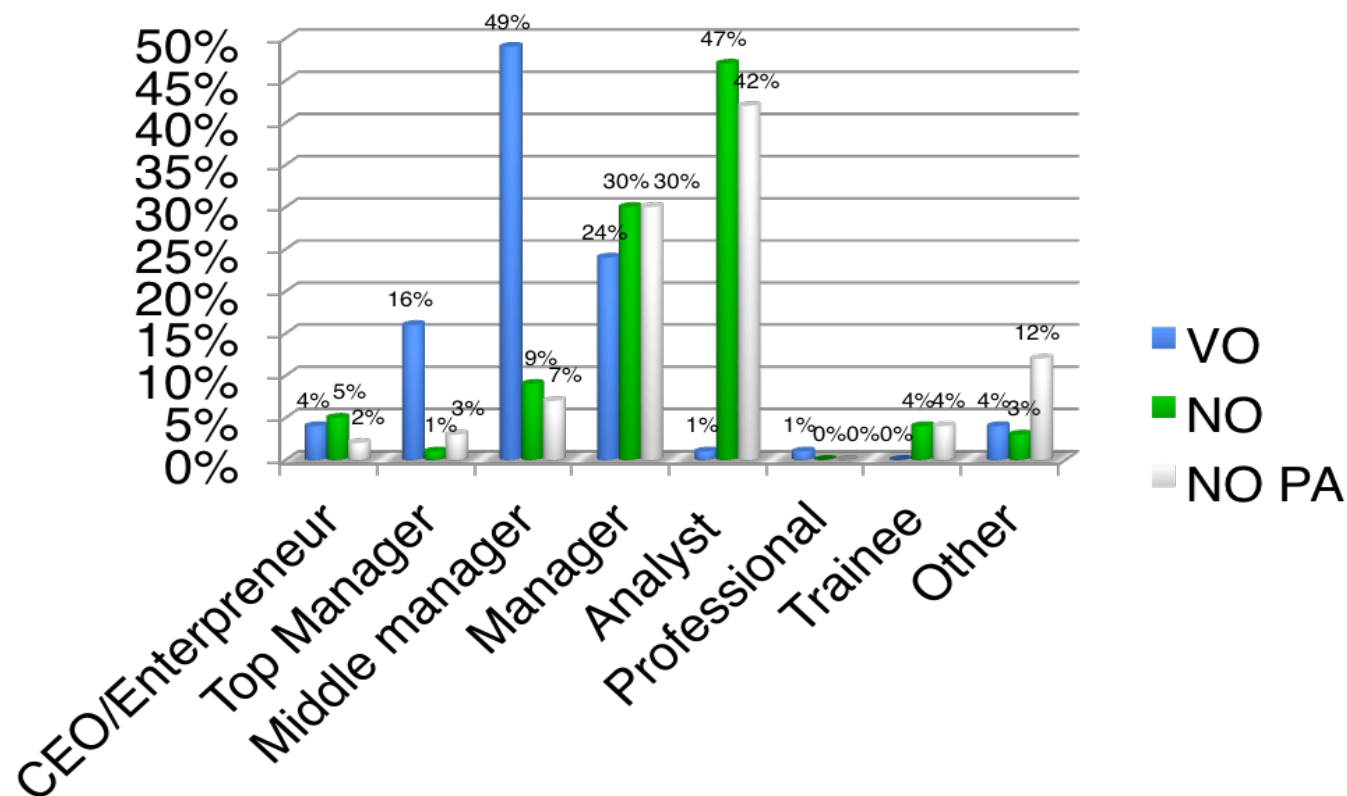
- NO – **Ottimo dato** (il tempo però viene calcolato in riferimento alla laurea magistrale, e molti dei profili esaminati hanno compiuto la prima esperienza lavorativa dopo aver ottenuto la laurea triennale)

# Dinamica lavorativa

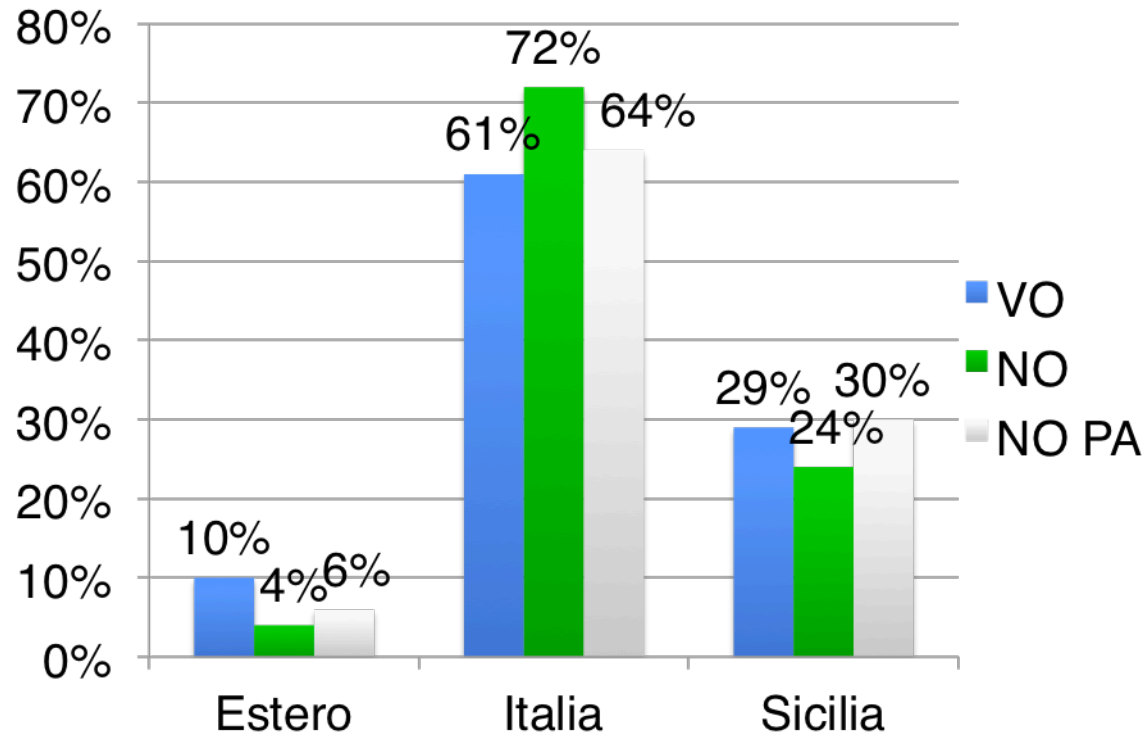
---



# Posizione lavorativa

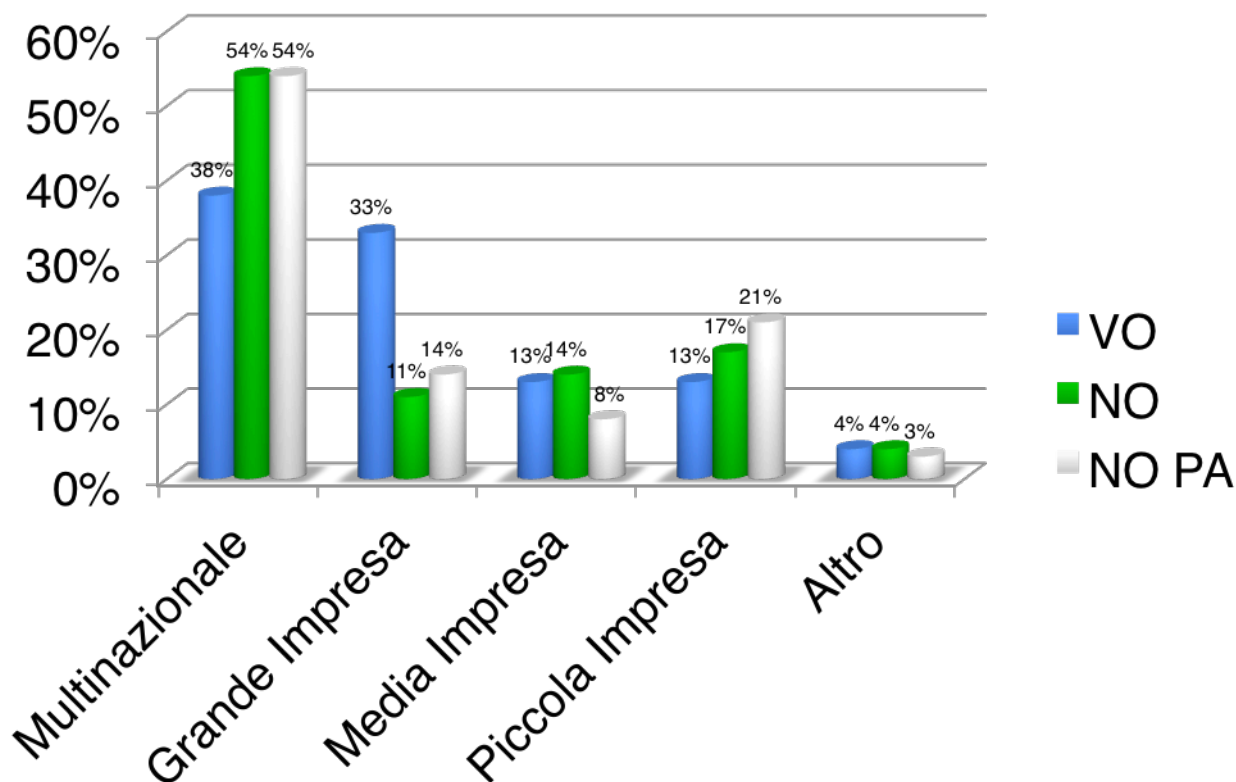


# Dove?



- In Sicilia lavora meno di 1/3 dei laureati

# Dimensione delle imprese



- Spostamento dell'occupazione verso le multinazionali dalle grandi imprese italiane

# Le aziende attuali

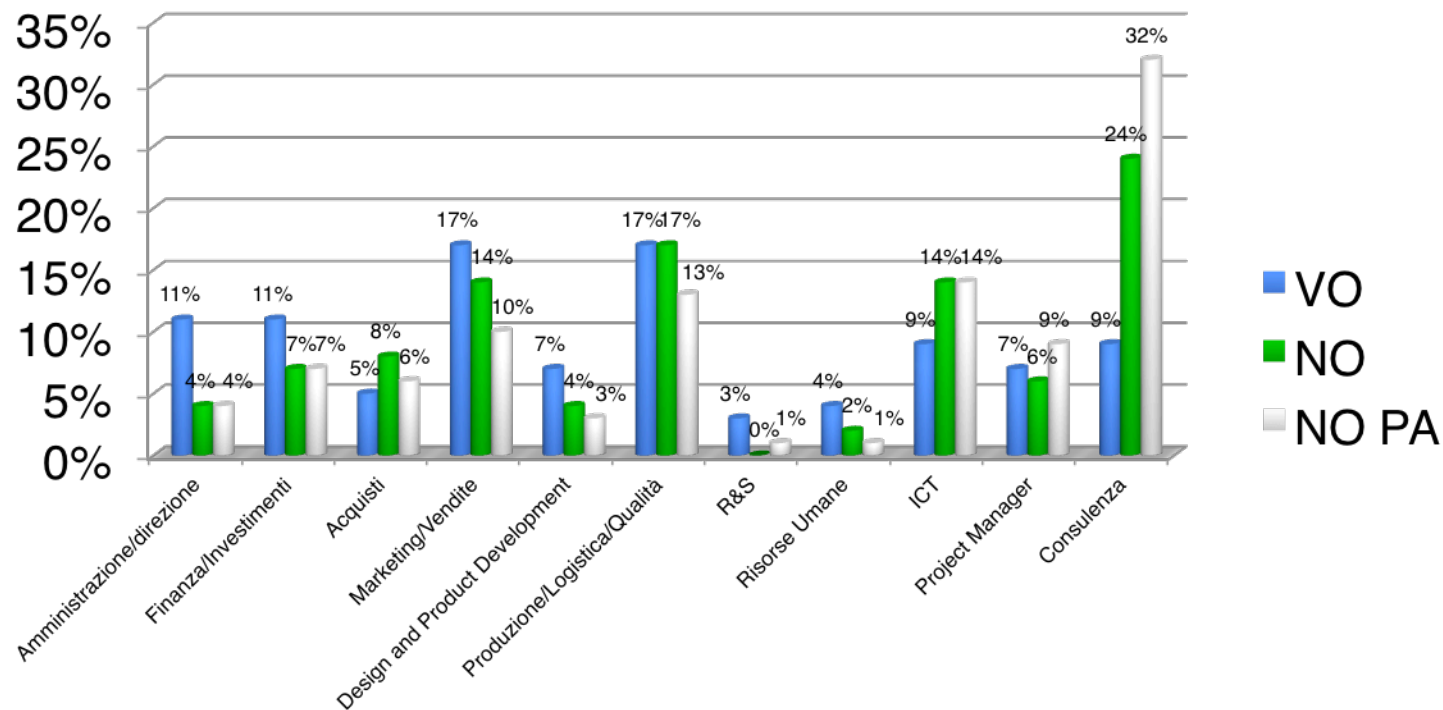
Aziende attuali VO			
1 ISAB Srl - Lukoil Group	3	4%	4%
2 Vodafone S.p.A.	3	4%	8%
3 Fondazione San Raffaele Giglio	2	3%	10%
4 GE Oil & Gas	2	3%	13%
5 Accenture	1	1%	14%
6 Atos	1	1%	15%
7 AugustaWestald	1	1%	17%
8 Autostrade per l'Italia	1	1%	18%
9 Avanade	1	1%	19%
10 AXA Assicurazioni	1	1%	21%

Aziende attuali NO			
1 Reply	15	8%	8%
2 Accenture	12	6%	15%
3 Lipari Consulting	10	5%	20%
4 Deloitte	6	3%	23%
5 KPMG	5	3%	26%
6 Eni S.p.A.	5	3%	28%
7 PWC Advisory S.p.A.	4	2%	31%
8 Everis Italia	3	2%	32%
9 Air Liquide	3	2%	34%
10 Business Integration Partner	2	1%	35%

- Le prime 10 aziende VO sommano il 21%, mentre le prime 10 del NO sommano il 35%
- Le prime 5 aziende del NO ordinamento sono tutte aziende di consulenza e sommano il 26%

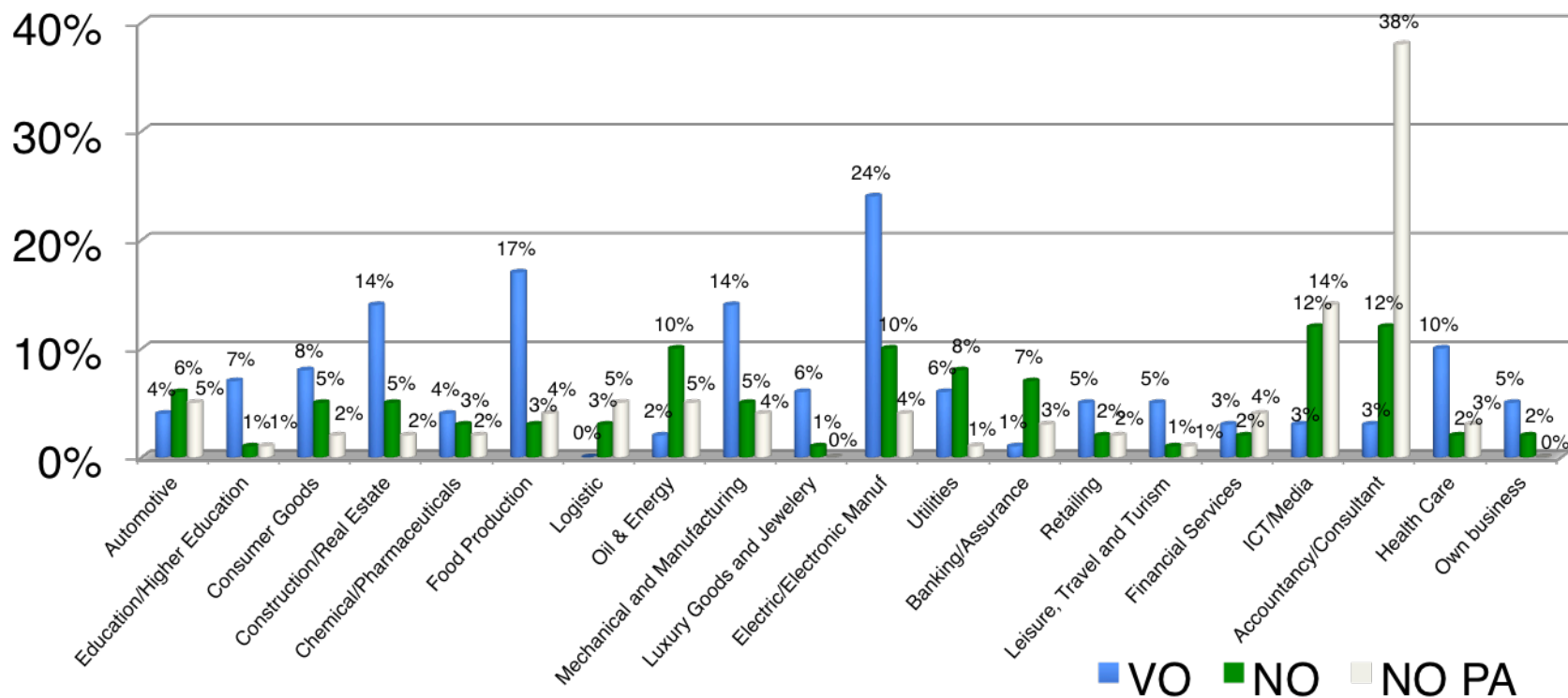


# Funzioni aziendali



- Consulenza molto più alto in NO. Molti Ing. Gestionali cominciano dalla consulenza
- Si conferma l'estrema flessibilità dell'Ingegnere Gestionale

# Le industry



■ VO ■ NO ■ NO PA

- Riduzione sulle industrie “manufacturing” e incremento verso i servizi di consulenza
- Nel complesso si rafforza la versalità dell’Ingegnere Gestionale anche a livello di industry

# Analisi skills

Dati VO	N	%	Cum
Business Development	19	6%	6%
Project Management	16	5%	11%
Sales management	16	5%	16%
Business Strategy	15	5%	21%
Business Analysis	12	4%	25%
Business Process Management	12	4%	29%
Marketing Strategy	12	4%	33%
CRM	11	4%	36%
Supply chain management	11	4%	40%
Alliances, M&A, Outsourcing	10	3%	43%
HR management	10	3%	46%
Change Management	9	3%	49%
Quality Management	9	3%	52%
Financial planning and controlling	8	3%	54%
Negotiation and Contract Management	8	3%	57%
Organisation design & development	8	3%	59%
Production management	7	2%	62%
Procurement e purchasing management (compreso e-procurement)	6	2%	64%
Product Development	6	2%	65%
Budgeting	5	2%	67%
Demand management	5	2%	69%
ICT analysis and management	5	2%	70%
Account management	4	1%	72%
Cash flow management	4	1%	73%
Management consulting	4	1%	74%
Process engineering	4	1%	75%

Dati NO	N	%	Cum
Project Management	67	14%	14%
Consulting	58	12%	26%
Business Analysis	39	8%	35%
Business Process Management	37	8%	43%
Supply Chain Management	30	6%	49%
Quality Management	27	6%	55%
Business Strategy	26	6%	60%
Marketing	22	5%	65%
Business Planning	21	4%	69%
Process Engineering	18	4%	73%
Financial planning and controlling	15	3%	76%
Product Development	14	3%	79%
Logistics	13	3%	82%
Business Development	10	2%	84%
Demand management	9	2%	86%
IT Management	8	2%	88%
Business intelligence	8	2%	89%
Sales Management	8	2%	91%
Customer Service	8	2%	93%
Change Management	7	1%	94%
Procurement and Purchasing Management	6	1%	96%
Account management	4	1%	96%
Retail management	4	1%	97%
Inventory Management	4	1%	98%
IT Risk Management	2	0%	99%
Asset Management	2	0%	99%