

## Scheda Unica Annuale - Soddisfazione per il corso di studio concluso e condizione occupazionale dei laureati

### Opzioni:

I dati **includono** i laureati di [corsi equivalenti dell'ordinamento D.M. n. 509/1999](#).

I dati sono confrontati con il totale sull'**ateneo** (stessa tipologia di corso).

### Soddisfazione per il corso di studio concluso

dati aggiornati ad aprile 2021

Ateneo: **Università degli Studi di PALERMO - laurea di primo livello**

Classe: **scienze dell'amministrazione e dell'organizzazione (L-16)**

Corso: **scienze dell'amministrazione, dell'organizzazione e consulenza del lavoro (L-16)**

Laureati nell'anno solare 2020 (*valori assoluti*)

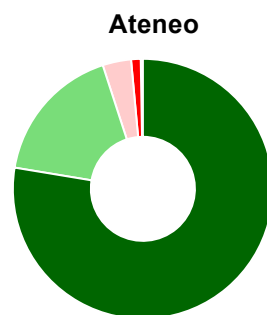
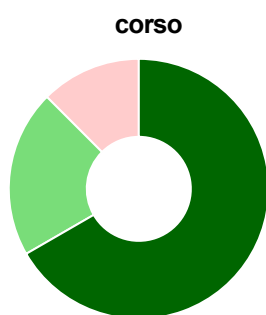
Laureati: **67**

Intervistati: **60**

Collettivo esaminato<sup>(a)</sup>: **27** [scheda di dettaglio](#)

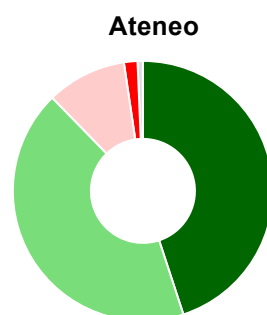
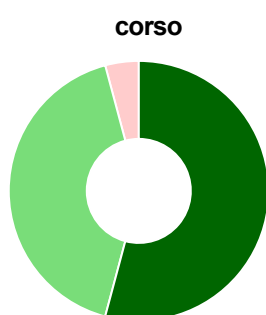
(a) Per una migliore confrontabilità della documentazione, si riportano i dati relativi ai **solli laureati che si sono iscritti al corso di laurea in anni recenti**, cioè a partire dal 2016: 27 di cui 24 intervistati.

#### Hanno frequentato regolarmente



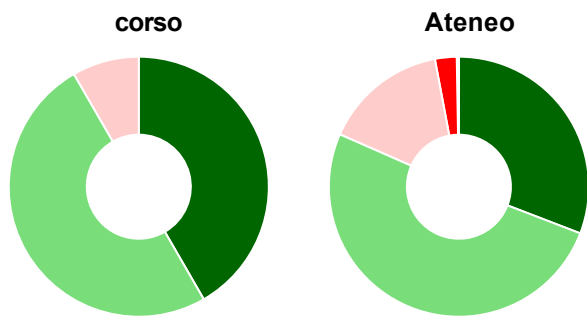
	corso	Ateneo
più del 75% degli insegnamenti previsti	66,7%	77,6%
tra il 50% e il 75%	20,8%	17,4%
tra il 25% e il 50%	12,5%	3,5%
meno del 25%	-	1,2%
non rispondono	-	0,3%
<b>Totale</b>	<b>100%</b>	<b>100%</b>

#### Hanno ritenuto il carico di studio degli insegnamenti adeguato alla durata del corso di studio



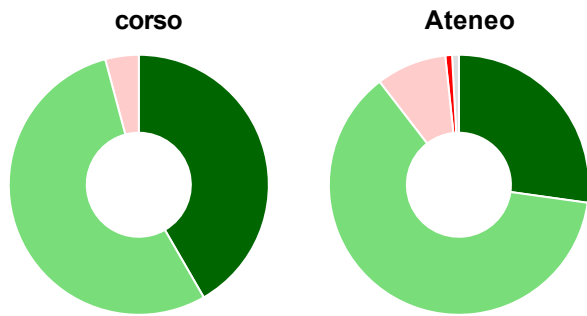
	corso	Ateneo
decisamente sì	54,2%	45,0%
più sì che no	41,7%	42,7%
più no che sì	4,2%	10,0%
decisamente no	-	1,7%
non rispondono	-	0,7%
<b>Totale</b>	<b>100%</b>	<b>100%</b>

### Hanno ritenuto l'organizzazione degli esami (appelli, orari, informazioni, prenotazioni, ...) soddisfacente



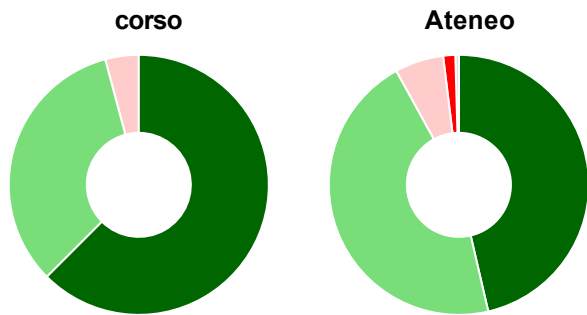
	corso	Ateneo
sempre o quasi sempre	41,7%	30,8%
per più della metà degli esami	50,0%	50,8%
per meno della metà degli esami	8,3%	15,4%
mai o quasi mai	-	2,7%
non rispondono	-	0,3%
<b>Totale</b>	<b>100%</b>	<b>100%</b>

### Sono soddisfatti dei rapporti con i docenti in generale



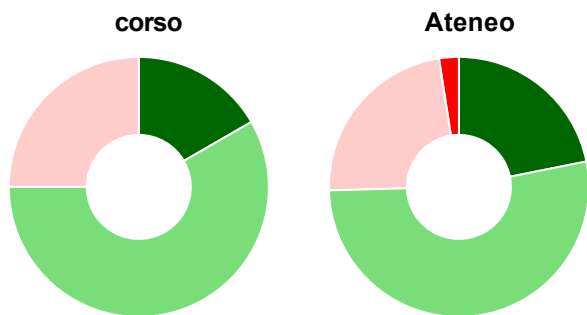
	corso	Ateneo
decisamente sì	41,7%	27,2%
più sì che no	54,2%	62,3%
più no che sì	4,2%	8,8%
decisamente no	-	0,8%
non rispondono	-	0,8%
<b>Totale</b>	<b>100%</b>	<b>100%</b>

### Sono complessivamente soddisfatti del corso di laurea



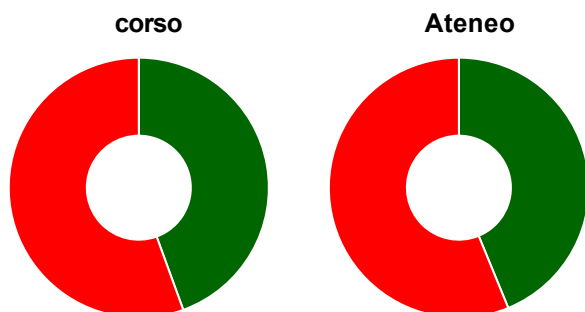
	corso	Ateneo
decisamente sì	62,5%	46,4%
più sì che no	33,3%	45,6%
più no che sì	4,2%	6,1%
decisamente no	-	1,5%
non rispondono	-	0,4%
<b>Totale</b>	<b>100%</b>	<b>100%</b>

### Valutazione delle aule



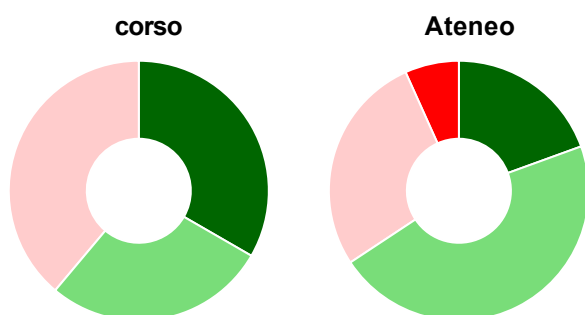
	corso	Ateneo
<b>Hanno utilizzato le aule:</b>	<b>100,0%</b>	<b>99,2%</b>
<b>Valutazione (per 100 fruitori):</b>		
sempre o quasi sempre adeguate	16,7%	21,9%
spesso adeguate	58,3%	52,7%
raramente adeguate	25,0%	23,0%
mai adeguate	-	2,5%
<b>Totale</b>	<b>100%</b>	<b>100%</b>

## Valutazione delle postazioni informatiche



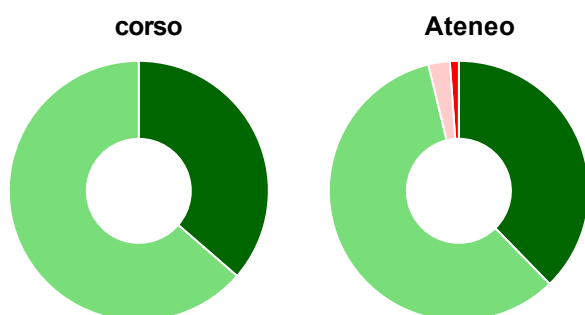
	corso	Ateneo
<b>Hanno utilizzato le postazioni informatiche:</b>	<b>75,0%</b>	<b>66,4%</b>
<b>Valutazione (per 100 fruitori):</b>		
in numero adeguato	44,4%	43,8%
in numero inadeguato	55,6%	56,2%
<b>Totale</b>	<b>100%</b>	<b>100%</b>

## Valutazione delle attrezzature per le altre attività didattiche (laboratori, attività pratiche, ...)



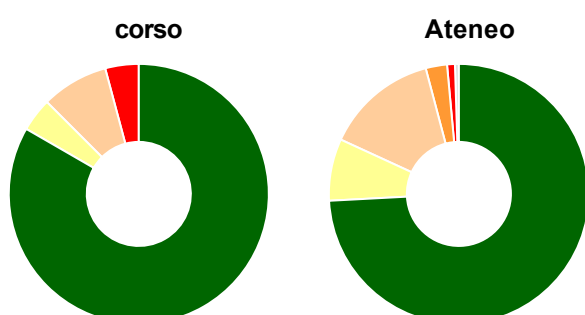
	corso	Ateneo
<b>Hanno utilizzato le attrezzature per le altre attività didattiche (laboratori, attività pratiche, ...):</b>	<b>75,0%</b>	<b>73,7%</b>
<b>Valutazione (per 100 fruitori):</b>		
sempre o quasi sempre adeguate	33,3%	19,5%
spesso adeguate	27,8%	46,2%
raramente adeguate	38,9%	27,6%
mai adeguate	-	6,7%
<b>Totale</b>	<b>100%</b>	<b>100%</b>

## Valutazione dei servizi di biblioteca (prestito/consultazione, orari di apertura, ...)



	corso	Ateneo
<b>Hanno utilizzato i servizi di biblioteca (prestito/consultazione, orari di apertura, ...):</b>	<b>91,7%</b>	<b>82,6%</b>
<b>Valutazione (per 100 fruitori):</b>		
decisamente positiva	36,4%	37,7%
abbastanza positiva	63,6%	58,5%
abbastanza negativa	-	2,7%
decisamente negativa	-	1,1%
<b>Totale</b>	<b>100%</b>	<b>100%</b>

## Si iscriverebbero di nuovo all'università?



	corso	Ateneo
sì, allo stesso corso dell'Ateneo	83,3%	74,2%
sì, ma ad un altro corso dell'Ateneo	4,2%	7,7%
sì, allo stesso corso, ma in un altro Ateneo	8,3%	14,0%
sì, ma ad un altro corso e in un altro Ateneo	-	2,7%
non si iscriverebbero più all'università	4,2%	1,0%
non rispondono	-	0,5%
<b>Totale</b>	<b>100%</b>	<b>100%</b>

# Condizione occupazionale

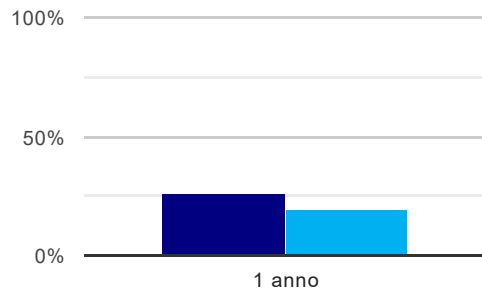
Anno di indagine: **2020**  
dati aggiornati ad aprile 2021

Ateneo: **Università degli Studi di PALERMO - laurea di primo livello**  
Classe: **scienze dell'amministrazione e dell'organizzazione (L-16)**  
Corso: **scienze dell'amministrazione, dell'organizzazione e consulenza del lavoro (L-16)**

(valori assoluti)	Laureati	Intervistati	Collettivo esaminato <sup>(b)</sup>	
Laureati del 2019 a 1 anno:	63	37	27	<a href="#">scheda di dettaglio</a>

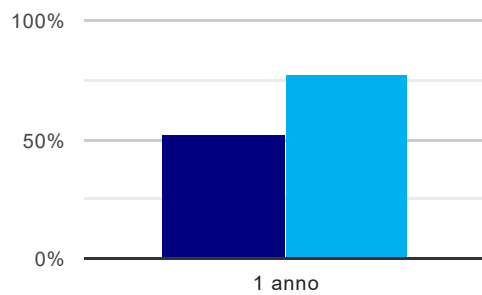
(b) Per una migliore confrontabilità della documentazione, si riportano i dati relativi ai **solli laureati che non lavoravano al momento della laurea**.

## Tasso di occupazione<sup>(1)</sup>



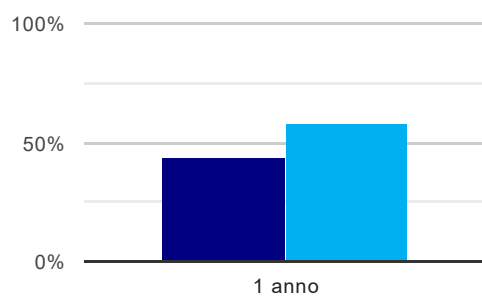
	1 anno
corso	25,9%
Ateneo	19,1%

## Laureati attualmente iscritti ad un corso di laurea magistrale<sup>(2)</sup>



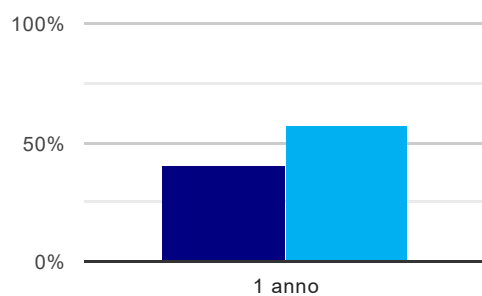
	1 anno
corso	51,9%
Ateneo	76,8%

## Laureati che non lavorano, non cercano lavoro, ma sono impegnati in un corso universitario o in un tirocinio/praticantato<sup>(3)</sup>



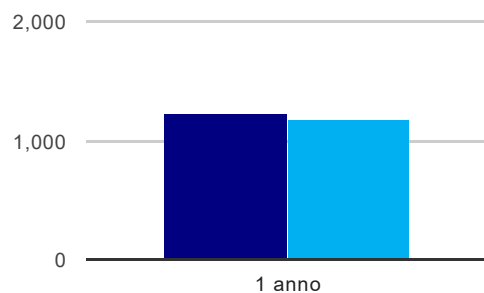
	1 anno
corso	44,4%
Ateneo	58,4%

## Occupati che, nel lavoro, utilizzano in misura elevata le competenze acquisite con la laurea



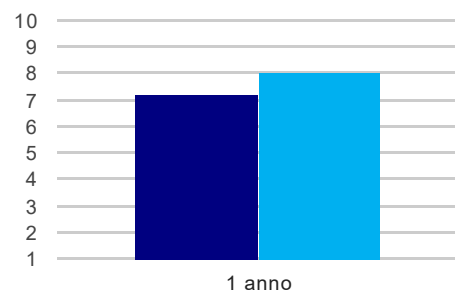
	1 anno
corso	40,0%
Ateneo	57,5%

### Retribuzione mensile netta (medie, in euro)



	1 anno
corso	1.226
Ateneo	1.170

### Soddisfazione per il lavoro svolto (medie, scala 1-10)



	1 anno
corso	7,2
Ateneo	8,0

(1) sono considerati occupati tutti coloro che dichiarano di svolgere una qualsiasi attività, anche di formazione o non in regola, purché retribuita.

(2) sono considerati anche i laureati iscritti ad un corso a ciclo unico, al corso in Scienze della Formazione primaria, nonché ad un corso di secondo livello presso una delle Istituzioni di Alta Formazione Artistica e Musicale.

(3) sono compresi quanti risultano impegnati in dottorati di ricerca, scuole di specializzazione, master universitari e, per i laureati di primo livello, altri corsi di laurea (di qualunque tipo, compresi i corsi attivati presso una delle Istituzioni di Alta Formazione Artistica e Musicale).

#### Elenco dei corsi aggregati

##### **scienze dell'amministrazione, dell'organizzazione e consulenza del lavoro (L-16)**

classe di laurea: scienze dell'amministrazione e dell'organizzazione (L-16)

ordinamento D.M. n. 270/2004 - codizione OFF.F 0820106201600001

sedì: PALERMO - attivo dal 2009 al 2019

[scheda SUA](#)

##### **organizzazione delle amministrazioni pubbliche e private e consulenza del lavoro - già scienze dell'amministrazione (19)**

classe di laurea: scienze dell'amministrazione (19)

ordinamento D.M. n. 509/1999 - codizione OFF.F 0820104016600002

sedì: PALERMO - attivo dal 2001 al 2008

[scheda SUA](#)