

Scheda Unica Annuale - Soddisfazione per il corso di studio concluso e condizione occupazionale dei laureati

Opzioni:

I dati **includono** i laureati di [corsi equivalenti del 509](#).

I dati sono confrontati con il totale sull'**ateneo** (stessa tipologia di corso).

Soddisfazione per il corso di studio concluso

dati aggiornati ad aprile 2020

Ateneo: **Università degli Studi di PALERMO - laurea di primo livello**

Classe: **scienze dell'amministrazione e dell'organizzazione (L-16)**

Corso: **scienze dell'amministrazione, dell'organizzazione e consulenza del lavoro (L-16)**

Laureati nell'anno solare 2019 (*valori assoluti*)

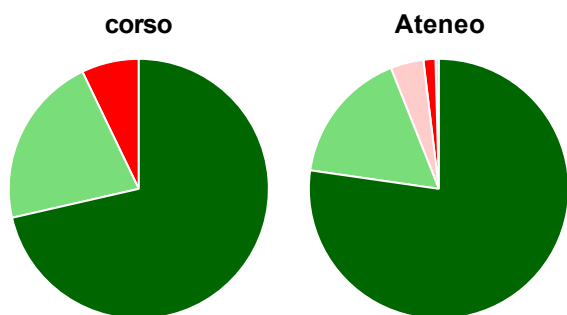
Laureati: **63**

Intervistati: **57**

Collettivo esaminato^(a): **15** [scheda di dettaglio](#)

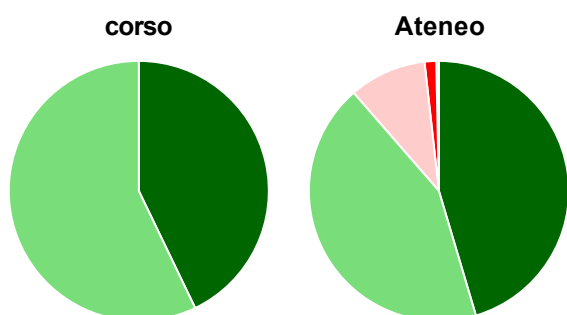
(a) Per una migliore confrontabilità della documentazione, si riportano i dati relativi ai **solli laureati che si sono iscritti al corso di laurea in anni recenti**, cioè a partire dal 2015: 15 di cui 14 intervistati.

Hanno frequentato regolarmente



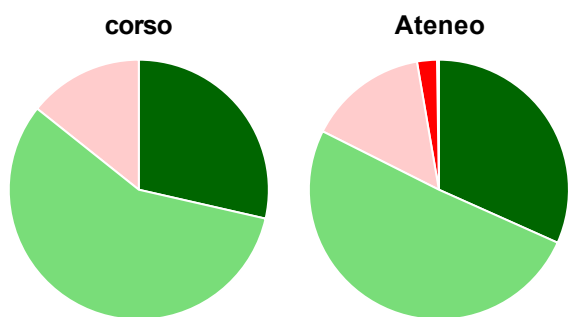
	corso	Ateneo
più del 75% degli insegnamenti previsti	71,4%	77,3%
tra il 50% e il 75%	21,4%	16,7%
tra il 25% e il 50%	-	4,1%
meno del 25%	7,1%	1,5%
non rispondono	-	0,4%
Totale	100%	100%

Hanno ritenuto il carico di studio degli insegnamenti adeguato alla durata del corso di studio



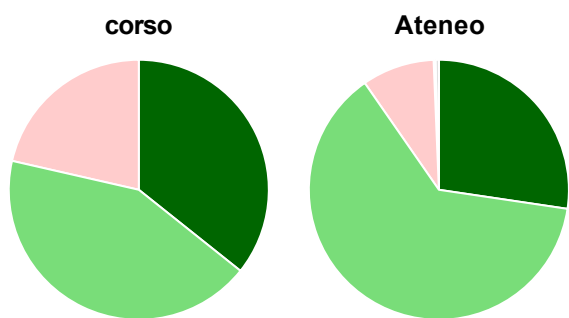
	corso	Ateneo
decisamente sì	42,9%	45,4%
più sì che no	57,1%	43,2%
più no che sì	-	9,6%
decisamente no	-	1,4%
non rispondono	-	0,3%
Totale	100%	100%

Hanno ritenuto l'organizzazione degli esami (appelli, orari, informazioni, prenotazioni, ...) soddisfacente



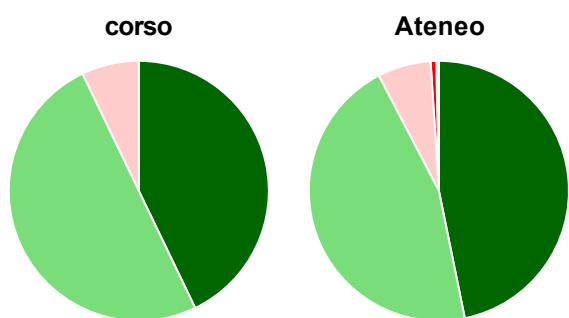
	corso	Ateneo
sempre o quasi sempre	28,6%	31,7%
per più della metà degli esami	57,1%	50,7%
per meno della metà degli esami	14,3%	14,9%
mai o quasi mai	-	2,5%
non rispondono	-	0,2%
Totale	100%	100%

Sono soddisfatti dei rapporti con i docenti in generale



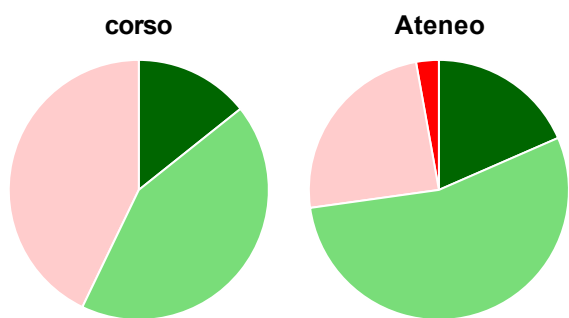
	corso	Ateneo
decisamente sì	35,7%	27,3%
più sì che no	42,9%	63,0%
più no che sì	21,4%	9,0%
decisamente no	-	0,2%
non rispondono	-	0,4%
Totale	100%	100%

Sono complessivamente soddisfatti del corso di laurea



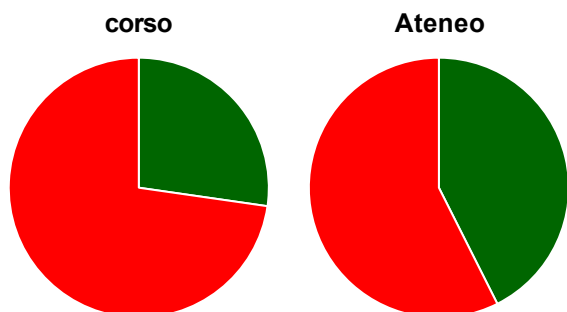
	corso	Ateneo
decisamente sì	42,9%	46,8%
più sì che no	50,0%	45,5%
più no che sì	7,1%	6,6%
decisamente no	-	0,7%
non rispondono	-	0,3%
Totale	100%	100%



Valutazione delle aule



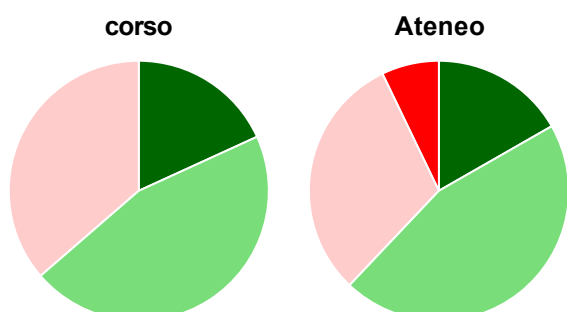
	corso	Ateneo
Hanno utilizzato le aule:	100,0%	99,1%
Valutazione (per 100 fruitori):		
sempre o quasi sempre adeguate	14,3%	18,5%
spesso adeguate	42,9%	54,3%
raramente adeguate	42,9%	24,4%
mai adeguate	-	2,8%
Totale	100%	100%





Valutazione delle postazioni informatiche



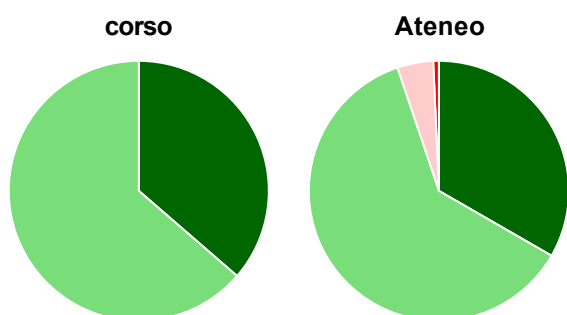
	corso	Ateneo
Hanno utilizzato le postazioni informatiche:	78,6%	61,6%
Valutazione (per 100 fruitori):		
 in numero adeguato	27,3%	42,6%
 in numero inadeguato	72,7%	57,4%
Totale	100%	100%





Valutazione delle attrezzature per le altre attività didattiche (laboratori, attività pratiche, ...)



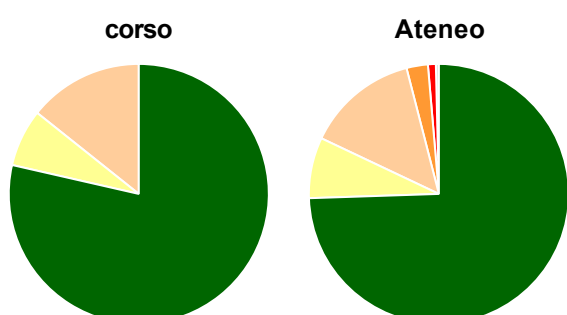
	corso	Ateneo
Hanno utilizzato le attrezzature per le altre attività didattiche (laboratori, attività pratiche, ...):	78,6%	77,0%
Valutazione (per 100 fruitori):		
 sempre o quasi sempre adeguate	18,2%	16,7%
 spesso adeguate	45,5%	45,3%
 raramente adeguate	36,4%	30,8%
 mai adeguate	-	7,2%
Totale	100%	100%







Valutazione dei servizi di biblioteca (prestito/consultazione, orari di apertura, ...)



	corso	Ateneo
Hanno utilizzato i servizi di biblioteca (prestito/consultazione, orari di apertura, ...):	78,6%	86,6%
Valutazione (per 100 fruitori):		
 decisamente positiva	36,4%	33,3%
 abbastanza positiva	63,6%	61,5%
 abbastanza negativa	-	4,5%
 decisamente negativa	-	0,7%
Totale	100%	100%

Si iscriverebbero di nuovo all'università?



	corso	Ateneo
 si, allo stesso corso dell'Ateneo	78,6%	74,5%
 si, ma ad un altro corso dell'Ateneo	7,1%	7,6%
 si, allo stesso corso, ma in un altro Ateneo	14,3%	14,0%
 si, ma ad un altro corso e in un altro Ateneo	-	2,7%
 non si iscriverebbero più all'università	-	1,0%
 non rispondono	-	0,4%
Totale	100%	100%

Condizione occupazionale

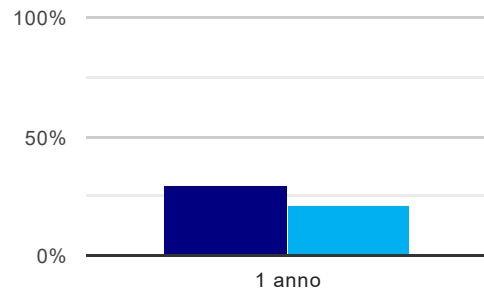
Anno di indagine: **2019**
dati aggiornati ad aprile 2020

Ateneo: **Università degli Studi di PALERMO - laurea di primo livello**
Classe: **scienze dell'amministrazione e dell'organizzazione (L-16)**
Corso: **scienze dell'amministrazione, dell'organizzazione e consulenza del lavoro (L-16)**

(valori assoluti)	Laureati	Intervistati	Collettivo esaminato ^(b)
Laureati del 2018 a 1 anno:	70	45	35 scheda di dettaglio

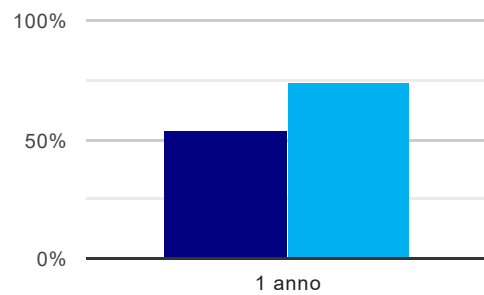
^(b) Per una migliore confrontabilità della documentazione, si riportano i dati relativi ai **solli laureati che non lavoravano al momento della laurea**.

Tasso di occupazione⁽¹⁾



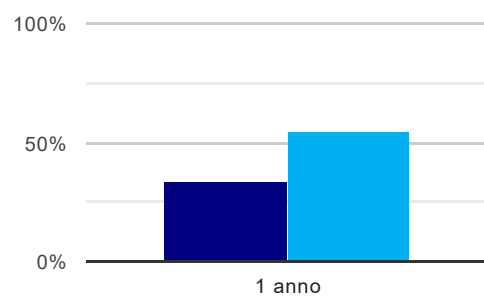
	1 anno
corso	28,6%
Ateneo	21,1%

Laureati attualmente iscritti ad un corso di laurea magistrale⁽²⁾



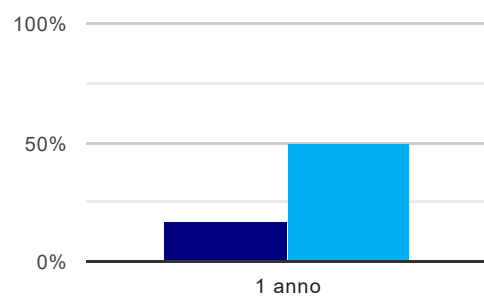
	1 anno
corso	54,3%
Ateneo	73,6%

Laureati che non lavorano, non cercano lavoro, ma sono impegnati in un corso universitario o in un tirocinio/praticantato⁽³⁾



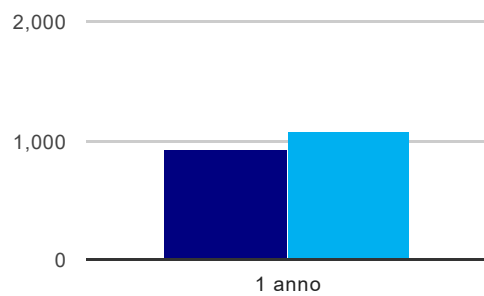
	1 anno
corso	34,3%
Ateneo	55,3%

Occupati che, nel lavoro, utilizzano in misura elevata le competenze acquisite con la laurea



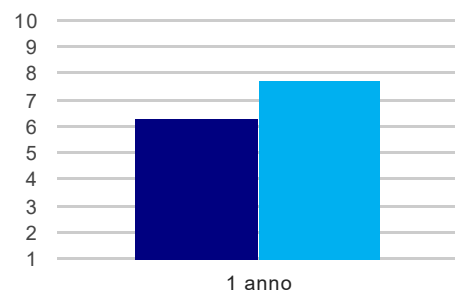
	1 anno
corso	16,7%
Ateneo	50,2%

Retribuzione mensile netta (medie, in euro)



	1 anno
corso	917
Ateneo	1.082

Soddisfazione per il lavoro svolto (medie, scala 1-10)



	1 anno
corso	6,3
Ateneo	7,7

(1) sono considerati occupati tutti coloro che dichiarano di svolgere una qualsiasi attività, anche di formazione o non in regola, purché retribuita.

(2) sono considerati anche i laureati iscritti ad un corso a ciclo unico, al corso in Scienze della Formazione primaria, nonché ad un corso di secondo livello presso una delle Istituzioni di Alta Formazione Artistica e Musicale.

(3) sono compresi quanti risultano impegnati in dottorati di ricerca, scuole di specializzazione, master universitari e, per i laureati di primo livello, altri corsi di laurea (di qualunque tipo, compresi i corsi attivati presso una delle Istituzioni di Alta Formazione Artistica e Musicale).

Elenco dei corsi aggregati

scienze dell'amministrazione, dell'organizzazione e consulenza del lavoro (L-16)

classe di laurea: scienze dell'amministrazione e dell'organizzazione (L-16)

ordinamento 270 - codizione OFF.F 0820106201600001

sedì: PALERMO - attivo dal 2009

[scheda SUA](#)

organizzazione delle amministrazioni pubbliche e private e consulenza del lavoro - già scienze dell'amministrazione (19)

classe di laurea: scienze dell'amministrazione (19)

ordinamento 509 - codizione OFF.F 0820104016600002

sedì: PALERMO - attivo dal 2001 al 2008

[scheda SUA](#)