

[cambia](#)**Collettivo Selezionato:**

anno di laurea: 2015  
 tipo di corso: laurea di primo livello  
 Ateneo: Palermo  
 Facoltà/Dipartimento/Scuola: tutte  
 gruppo disciplinare: tutti  
 classe di laurea: tutte  
 corso di laurea (post-riforma): servizio sociale (L-39)  
 aggrega corsi 270-509: sì

Per una migliore lettura dei dati si consultino le [note metodologiche](#)

PROFILO DEI LAUREATI	Collettivo selezionato <sup>(1)</sup>	Collettivo selezionato (disaggregato per anno iscrizione al corso di laurea)	
		iscrizione in anni meno recenti <sup>(1) (2)</sup>	iscrizione in anni recenti <sup>(1) (2)</sup>
<b>Numero dei laureati</b>	<b>39</b>	<b>17</b>	<b>22</b>
<b>Hanno compilato il questionario</b>	<b>13</b>	<b>3</b>	<b>10</b>


1. ANAGRAFICO	Collettivo selezionato <sup>(1)</sup>	Collettivo selezionato (disaggregato per anno iscrizione al corso di laurea)	
		iscrizione in anni meno recenti <sup>(1) (2)</sup>	iscrizione in anni recenti <sup>(1) (2)</sup>
<b>Genere (%)</b>			
maschi	5,1	5,9	4,5
femmine	94,9	94,1	95,5
<b>Età alla laurea (%)</b>			
meno di 23 anni	23,1	-	40,9
23-24 anni	43,6	47,1	40,9
25-26 anni	20,5	35,3	9,1
27 anni e oltre	12,8	17,6	9,1
<b>età media alla laurea</b>	<b>24,9</b>	<b>26,1</b>	<b>24,0</b>
<b>Cittadini stranieri (%)</b>	-	-	-
<b>Residenza (%)</b>			
stessa provincia della sede degli studi	92,3	94,1	90,9
altra provincia della stessa regione	7,7	5,9	9,1
altra regione	-	-	-
estero	-	-	-


2. ORIGINE SOCIALE	Collettivo selezionato <sup>(1)</sup>	Collettivo selezionato (disaggregato per anno iscrizione al corso di laurea)	
		iscrizione in anni meno recenti <sup>(1) (2)</sup>	iscrizione in anni recenti <sup>(1) (2)</sup>
<b>Titolo di studio dei genitori (%)</b>			
entrambi con laurea	-	-	-
uno solo con laurea	-	-	-
scuola media superiore	61,5	33,3	70,0
titoli inferiori o nessun titolo	30,8	33,3	30,0
<b>Classe sociale (%)</b>			
classe elevata	7,7	-	10,0
classe media impiegatizia	23,1	-	30,0
classe media autonoma	30,8	-	40,0
classe del lavoro esecutivo	30,8	66,7	20,0


3. STUDI SECONDARI SUPERIORI	Collettivo selezionato <sup>(1)</sup>	Collettivo selezionato (disaggregato per anno iscrizione al corso di laurea)	
		iscrizione in anni meno recenti <sup>(1) (2)</sup>	iscrizione in anni recenti <sup>(1) (2)</sup>
<b>Diploma (%)</b>			
liceo classico	12,8	5,9	18,2
liceo linguistico	-	-	-
liceo scientifico	28,2	23,5	31,8
liceo socio-psico-pedagogico o ist. magistrale	38,5	58,8	22,7
tecnico	12,8	5,9	18,2
professionale	5,1	5,9	4,5
istruzione artistica	2,6	-	4,5
titolo estero	-	-	-
<b>Voto di diploma (medie, in 100-mi)</b>	<b>79,3</b>	<b>77,0</b>	<b>81,0</b>
<b>Hanno conseguito il diploma (%)</b>			
nella stessa provincia della sede degli studi universitari	92,3	94,1	90,9
in una provincia limitrofa	7,7	5,9	9,1
in una provincia non limitrofa, ma nella stessa ripartizione geografica	-	-	-
al Sud, ma si sono laureati al Centro-Nord	-	-	-
al Centro, ma si sono laureati al Nord o al Sud	-	-	-
al Nord, ma si sono laureati al Centro-Sud	-	-	-
all'estero	-	-	-


4. RIUSCITA NEGLI STUDI UNIVERSITARI	Collettivo selezionato <sup>(1)</sup>	Collettivo selezionato (disaggregato per anno iscrizione al corso di laurea)	
		iscrizione in anni meno recenti <sup>(1) (2)</sup>	iscrizione in anni recenti <sup>(1) (2)</sup>
<b>Hanno precedenti esperienze universitarie (%)</b>	<b>15,4</b>	<b>33,3</b>	<b>10,0</b>
portate a termine	-	-	-
non portate a termine	15,4	33,3	10,0
<b>Motivazioni molto importanti nella scelta del corso di laurea (%)</b>			
fattori sia culturali sia professionalizzanti	69,2	66,7	70,0
fattori prevalentemente culturali	15,4	-	20,0
fattori prevalentemente professionalizzanti	-	-	-
né gli uni né gli altri	15,4	33,3	10,0
<b>Età all'immatricolazione (%)</b>			
regolare o 1 anno di ritardo	84,6	88,2	81,8
2 o più anni di ritardo	15,4	11,8	18,2
<b>Punteggio degli esami (medie)</b>	<b>27,2</b>	<b>26,4</b>	<b>27,9</b>
<b>Voto di laurea (medie)</b>	<b>108,0</b>	<b>104,4</b>	<b>110,8</b>
<b>Regolarità negli studi (%)</b>			
in corso	33,3	-	59,1
1° anno fuori corso	33,3	23,5	40,9
2° anno fuori corso	20,5	47,1	-
3° anno fuori corso	5,1	11,8	-
4° anno fuori corso	2,6	5,9	-
5° anno fuori corso e oltre	5,1	11,8	-
<b>Durata degli studi (medie, in anni)</b>	<b>4,5</b>	<b>5,8</b>	<b>3,5</b>
<b>Ritardo alla laurea (medie, in anni)</b>	<b>1,1</b>	<b>2,3</b>	<b>0,1</b>
<b>Indice di ritardo (rapporto fra ritardo e durata legale del corso) (medie)</b>	<b>0,36</b>	<b>0,77</b>	<b>0,04</b>

5. CONDIZIONI DI STUDIO	Collettivo selezionato <sup>(1)</sup>	Collettivo selezionato (disaggregato per anno iscrizione al corso di laurea)	
		iscrizione in anni meno recenti <sup>(1) (2)</sup>	iscrizione in anni recenti <sup>(1) (2)</sup>
<b>Hanno alloggiato a meno di un'ora di viaggio dalla sede degli studi (%):</b>			
più del 50% della durata degli studi	46,2	66,7	40,0
meno del 50%	53,8	33,3	60,0
<b>Hanno frequentato regolarmente (%):</b>			
più del 75% degli insegnamenti previsti	92,3	66,7	100,0
tra il 50% e il 75%	7,7	33,3	-
tra il 25% e il 50%	-	-	-
meno del 25%	-	-	-
<b>Hanno usufruito del servizio di borse di studio (%)</b>	<b>61,5</b>	<b>33,3</b>	<b>70,0</b>
<b>Hanno svolto periodi di studio all'estero nel corso degli studi universitari (%)</b>	-	-	-
con Erasmus o altro programma dell'Unione Europea	-	-	-
altra esperienza riconosciuta dal corso di studi	-	-	-
iniziativa personale	-	-	-
<b>non hanno compiuto studi all'estero</b>	<b>100,0</b>	<b>100,0</b>	<b>100,0</b>
<b>1 o più esami all'estero convalidati (%)</b>	-	-	-
<b>Hanno preparato all'estero una parte significativa della tesi (%)</b>	<b>7,7</b>	-	<b>10,0</b>
<b>Hanno svolto tirocini/stage o lavoro riconosciuti dal corso di laurea (%)</b>	<b>92,3</b>	<b>66,7</b>	<b>100,0</b>
tirocini organizzati dal corso e svolti presso l'università	-	-	-
tirocini organizzati dal corso e svolti al di fuori dell'università	92,3	66,7	100,0
attività di lavoro successivamente riconosciute dal corso	-	-	-
<b>nessuna esperienza di tirocinio o lavoro riconosciuto</b>	<b>7,7</b>	<b>33,3</b>	-
<b>Mesi impiegati per la tesi/prova finale (medie)</b>	<b>4,3</b>	<b>2,0</b>	<b>4,6</b>

6. LAVORO DURANTE GLI STUDI	Collettivo selezionato <sup>(1)</sup>	Collettivo selezionato (disaggregato per anno iscrizione al corso di laurea)	
		iscrizione in anni meno recenti <sup>(1) (2)</sup>	iscrizione in anni recenti <sup>(1) (2)</sup>
<b>Hanno esperienze di lavoro (%) </b>	<b>30,8</b>	<b>33,3</b>	<b>30,0</b>
lavoratori-studenti	-	-	-
altre esperienze di lavoro con continuità a tempo pieno	-	-	-
lavoro a tempo parziale	7,7	-	10,0
lavoro occasionale, saltuario, stagionale	23,1	33,3	20,0
<b>nessuna esperienza di lavoro</b>	<b>69,2</b>	<b>66,7</b>	<b>70,0</b>
<b>lavoro coerente con gli studi</b>	-	-	-

7. GIUDIZI SULL'ESPERIENZA UNIVERSITARIA	Collettivo selezionato <sup>(1)</sup>	Collettivo selezionato (disaggregato per anno iscrizione al corso di laurea)	
		iscrizione in anni meno recenti <sup>(1) (2)</sup>	iscrizione in anni recenti <sup>(1) (2)</sup>
<b>Sono complessivamente soddisfatti del corso di laurea (%)</b>			
decisamente sì	69,2	33,3	80,0
più sì che no	23,1	33,3	20,0
<b>Sono soddisfatti dei rapporti con i docenti in generale (%)</b>			
decisamente sì	38,5	33,3	40,0
più sì che no	61,5	66,7	60,0
<b>Sono soddisfatti dei rapporti con gli studenti (%)</b>			
decisamente sì	92,3	100,0	90,0
più sì che no	7,7	-	10,0
<b>Valutazione delle aule (%)</b>			
sempre o quasi sempre adeguate	46,2	-	60,0
spesso adeguate	30,8	66,7	20,0
<b>Valutazione delle postazioni informatiche (%)</b>			
erano presenti e in numero adeguato	30,8	33,3	30,0
erano presenti, ma in numero inadeguato	69,2	66,7	70,0
<b>Valutazione delle biblioteche (prestito/consultazione, orari di apertura ...) (%)</b>			
decisamente positiva	23,1	66,7	10,0
abbastanza positiva	46,2	-	60,0
<b>Valutazione del carico di studio degli insegnamenti rispetto alla durata del corso (%)</b>			
decisamente adeguato	53,8	33,3	60,0
abbastanza adeguato	30,8	33,3	30,0
<b>Si iscriverebbero di nuovo all'università? (%) </b>			
sì, allo stesso corso dell'Ateneo	92,3	66,7	100,0
sì, ma ad un altro corso dell'Ateneo	-	-	-
sì, allo stesso corso ma in un altro Ateneo	-	-	-
sì, ma ad un altro corso e in un altro Ateneo	-	-	-
non si iscriverebbero più all'università	7,7	33,3	-

8. CONOSCENZE LINGUISTICHE E INFORMATICHE	Collettivo selezionato <sup>(1)</sup>	Collettivo selezionato (disaggregato per anno iscrizione al corso di laurea)	
		iscrizione in anni meno recenti <sup>(1) (2)</sup>	iscrizione in anni recenti <sup>(1) (2)</sup>
<b>Lingue straniere: conoscenza "almeno buona" (%)</b>			
inglese scritto	46,2	66,7	40,0
inglese parlato	23,1	-	30,0
francese scritto	7,7	-	10,0
francese parlato	7,7	-	10,0
spagnolo scritto	7,7	-	10,0
spagnolo parlato	7,7	-	10,0
tedesco scritto	-	-	-
tedesco parlato	-	-	-
<b>Strumenti informatici: conoscenza "almeno buona" (%) </b>			
navigazione in Internet e comunicazione in rete	84,6	66,7	90,0
word processor	61,5	66,7	60,0
fogli elettronici	38,5	-	50,0
strumenti di presentazione	53,8	33,3	60,0
sistemi operativi	46,2	66,7	40,0
multimedia	61,5	66,7	60,0
linguaggi di programmazione	7,7	33,3	-
data base	23,1	33,3	20,0
realizzazione siti web	-	-	-
reti di trasmissione dati	7,7	-	10,0
CAD/CAM/CAE - progettazione assistita	7,7	-	10,0

9. PROSPETTIVE DI STUDIO	Collettivo selezionato <sup>(1)</sup>	Collettivo selezionato (disaggregato per anno iscrizione al corso di laurea)	
		iscrizione in anni meno recenti <sup>(1) (2)</sup>	iscrizione in anni recenti <sup>(1) (2)</sup>
<b>Intendono proseguire gli studi (%)</b>	<b>76,9</b>	<b>66,7</b>	<b>80,0</b>
altra laurea triennale	-	-	-
laurea magistrale	46,2	33,3	50,0
dottorato di ricerca	-	-	-
diploma accademico (Alta Formazione Artistica e Musicale) 	-	-	-
scuola di specializzazione post-laurea	23,1	33,3	20,0
master universitario	7,7	-	10,0
altro tipo di master o corso di perfezionamento	-	-	-
tirocinio, praticantato	-	-	-
attività sostenuta da borsa o assegno di studio	-	-	-
altre attività di qualificazione professionale	-	-	-
<b>non intendono proseguire</b>	<b>15,4</b>	-	<b>20,0</b>

10. PROSPETTIVE DI LAVORO	Collettivo selezionato <sup>(1)</sup>	Collettivo selezionato (disaggregato per anno iscrizione al corso di laurea)	
		iscrizione in anni meno recenti <sup>(1) (2)</sup>	iscrizione in anni recenti <sup>(1) (2)</sup>
<b>Sono interessati a lavorare nelle seguenti aree aziendali: decisamente sì (%)</b>			
acquisti	7,7	-	10,0
amministrazione, contabilità	23,1	-	30,0
assistenza tecnica	15,4	-	20,0
commerciale, vendite	23,1	-	30,0
controllo di gestione	23,1	-	30,0
finanza	7,7	-	10,0
legale	-	-	-
logistica, distribuzione	15,4	-	20,0
marketing, comunicazione, pubbliche relazioni	38,5	-	50,0
organizzazione, pianificazione	46,2	-	60,0
produzione	7,7	-	10,0
ricerca e sviluppo	30,8	-	40,0
risorse umane, selezione, formazione	69,2	33,3	80,0
segreteria, affari generali	15,4	-	20,0
sistemi informativi, EDP	7,7	-	10,0
<b>Aspetti ritenuti rilevanti nella ricerca del lavoro: decisamente sì (%)</b>			
acquisizione di professionalità	84,6	66,7	90,0
possibilità di carriera	76,9	66,7	80,0
possibilità di guadagno	76,9	33,3	90,0
stabilità/sicurezza del posto di lavoro	76,9	66,7	80,0
rispondenza a interessi culturali	46,2	66,7	40,0
coerenza con gli studi	84,6	66,7	90,0
utilità sociale del lavoro	76,9	66,7	80,0
prestigio che ricevi dal lavoro	53,8	66,7	50,0
coinvolgimento e partecipazione all'attività lavorativa e ai processi decisionali	61,5	33,3	70,0
indipendenza o autonomia	61,5	66,7	60,0
flessibilità dell'orario di lavoro	46,2	33,3	50,0
rapporti con i colleghi sul luogo di lavoro	53,8	33,3	60,0
luogo di lavoro (ubicazione, caratteristiche fisiche dell'ambiente di lavoro)	53,8	33,3	60,0
tempo libero	46,2	33,3	50,0
opportunità di contatti con l'estero	30,8	33,3	30,0
possibilità di utilizzare al meglio le competenze acquisite	84,6	66,7	90,0
<b>Sono interessati a lavorare nei seguenti settori: decisamente sì (%)</b>			
pubblico	84,6	66,7	90,0
privato (compreso l'avvio di un'attività autonoma/in conto proprio)	38,5	-	50,0
<b>Disponibilità a lavorare per tipo di relazione contrattuale: decisamente sì (%)</b>			
<b>ORARIO</b>			
tempo pieno	84,6	66,7	90,0
part-time	69,2	33,3	80,0
<b>CONTRATTO</b>			
tempo indeterminato	76,9	66,7	80,0
tempo determinato	53,8	33,3	60,0
collaborazione (compreso lavoro a progetto)	30,8	33,3	30,0
inserimento (ex formazione e lavoro)	38,5	33,3	40,0
stage	30,8	-	40,0
apprendistato	30,8	33,3	30,0
lavoro interinale	23,1	-	30,0
telelavoro	23,1	-	30,0
autonomo/in conto proprio	30,8	-	40,0
<b>Disponibilità a lavorare nelle seguenti aree geografiche: decisamente sì (%)</b>			
provincia di residenza	76,9	66,7	80,0
provincia degli studi	76,9	66,7	80,0
regione degli studi	69,2	66,7	70,0
Italia settentrionale	46,2	33,3	50,0
Italia centrale	46,2	-	60,0
Italia meridionale	38,5	-	50,0
Stato europeo	30,8	33,3	30,0
Stato extraeuropeo	30,8	33,3	30,0
<b>Disponibilità ad effettuare trasferte di lavoro (%)</b>			
sì, anche con trasferimenti di residenza	38,5	33,3	40,0
sì, anche frequenti (senza cambi di residenza)	30,8	33,3	30,0
sì, ma solo in numero limitato	23,1	-	30,0
non disponibili a trasferte	-	-	-

(1) percentuale di questionari restituiti inferiore al 60%.

(2) I laureati iscritti in tempi recenti sono coloro che si sono iscritti:

- per il primo livello, al più 4 anni prima del conseguimento del titolo

- per i magistrali biennali, al più 3 anni prima del conseguimento del titolo

- per Medicina e Chirurgia, al più 7 anni prima del conseguimento del titolo

- per i magistrali a ciclo unico (esclusa Medicina e Chirurgia), al più 6 anni prima del conseguimento del titolo

- per il corso non riformato in Scienze della Formazione primaria, al più 5 anni prima del conseguimento del titolo

---

Profilo dei laureati

Aprile 2016 - Consorzio Interuniversitario AlmaLaurea