

ALLEGATI

TERZA MISSIONE

Grafico TM.1 | Numero attività di Terza Missione svolte dal Dipartimento di Architettura dal 2011 al 2020

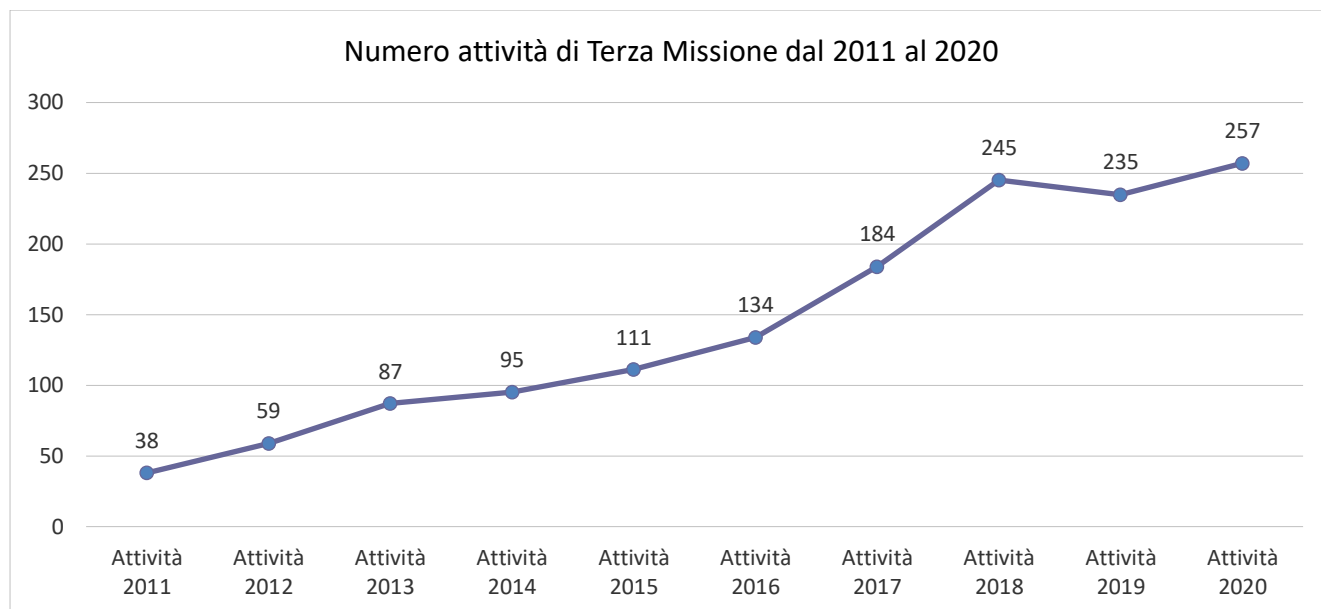


Grafico TM.2 | Budget attratto dal Dipartimento di Architettura attraverso attività di Terza Missione dal 2012 al 2020

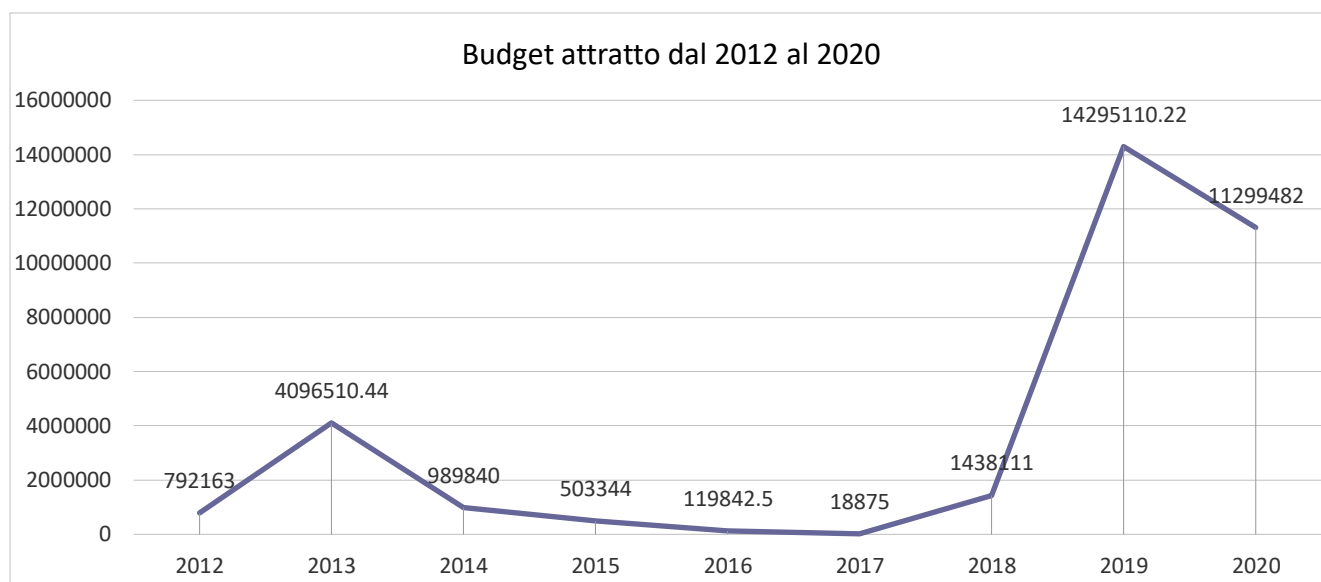


Grafico TM.3 | Numero attività di Terza Missione svolte dal Dipartimento di Architettura nel 2020 per tipologia



Grafico TM.4 | Budget attratto dal Dipartimento di Architettura attraverso attività di Terza Missione nel 2020

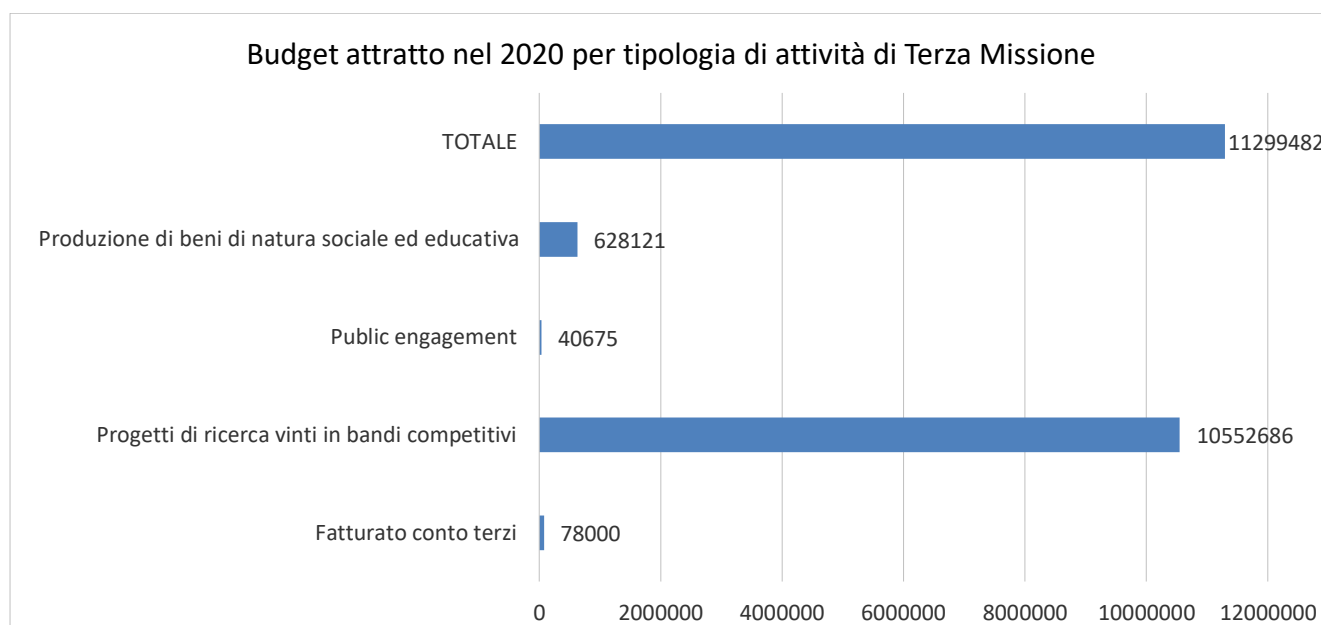


Tabella TM.1 | Prospetto riassuntivo delle attività di Terza Missione svolte nel 2020 dal Dipartimento di Architettura

TIPOLOGIA DI ATTIVITÀ	Anno 2020	BUDGET ATTRATTO
Trasferimento tecnologico/Gestione della proprietà intellettuale		
Brevetti	0	0
Spin-off, start-up	0	0
Fatturato conto terzi	2	€ 78.000
Progetti di ricerca vinti in bandi competitivi	14	€ 10.552.686
Valorizzazione della ricerca		
Incubatori d'impresa	0	0
Liaison industriale e rapporti con le imprese	1	0
Consorzi e associazioni compartecipati dalla struttura per la Terza Missione	0	0
Placement	5	0

Formazione continua, apprendimento permanente e didattica aperta		
Attività di formazione continua	4	0
Attività di certificazione delle competenze	0	0
Alternanza Scuola-Lavoro	5	0
MOOC	0	0
Public engagement		
Organizzazione di attività culturali di pubblica utilità. Divulgazione scientifica. Iniziative di coinvolgimento dei cittadini nella ricerca. Attività di coinvolgimento e interazione con il mondo della scuola	213	€ 40.675
Produzione di beni pubblici di natura sociale, educativa e politiche per l'inclusione	13	€ 628.121
Strumenti innovativi a sostegno dell'Open Science	0	0
Attività collegate all'Agenda ONU 2030 e agli Obiettivi di Sviluppo Sostenibile (SDGs)	0	0
TOTALI	257	€ 11.299.482