

RILEVAZIONE SULLE BIBLIOTECHE DI ATENEO - DATI AL 31 DICEMBRE 2015 *Settore
Monitoraggio e Valutazione delle Biblioteche*

Poli	Superficie totale	Superficie accessibile al pubblico	Numero dei posti di lettura	Numero di postazione informatiche destinate al pubblico	patrimonio documentario	di cui periodici cartacei correnti	Numero di documenti dati in consultazione	Numero di prestiti	Numero di prestiti interbibliotecari attivi	Numero di prestiti interbibliotecari passivi	Numero di document delivery attivi	Numero di document delivery passivi	Numero di ore destinate ai corsi di formazione per gli utenti istituzionali	partecipanti ai corsi di formazione
Polo giuridico, economico e sociale	4.678,30	2.254,60	458	49	319.562	259	11.543	21.524	14	115	315	884	5,00	115
Polo di Medicina	1.727,58	721,40	247	25	71.589	46	1.595	5.046	0	1	1.085	1.215	15,30	317
Polo politecnico	7.564,79	3.903,38	922	78	263.746	141	41.423	52.534	20	122	379	1.049	30,00	850
Polo di Scienze di base e applicate	4.465,82	2.894,35	531	22	231.189	53	6.888	23.900	4	17	332	868	42,00	395
Polo di Scienze umane	7.716,46	3.766,96	689	33	559.934	244	32.753	53.786	19	222	708	3.434	50,30	625
Polo territoriale di Agrigento	366,00	125,48	106	7	17.792	25	620	1.604	0	5	0	162	0,00	0
Polo territoriale di Trapani	590,73	172,00	86	2	32.115	32	1.088	774	0	1	24	95	0,00	0
TOTALE	27.109,68	13.838,17	3.039	216	1.495.927	800	95.910	159.168	57	483	2.843	7.707	143,00	2.302

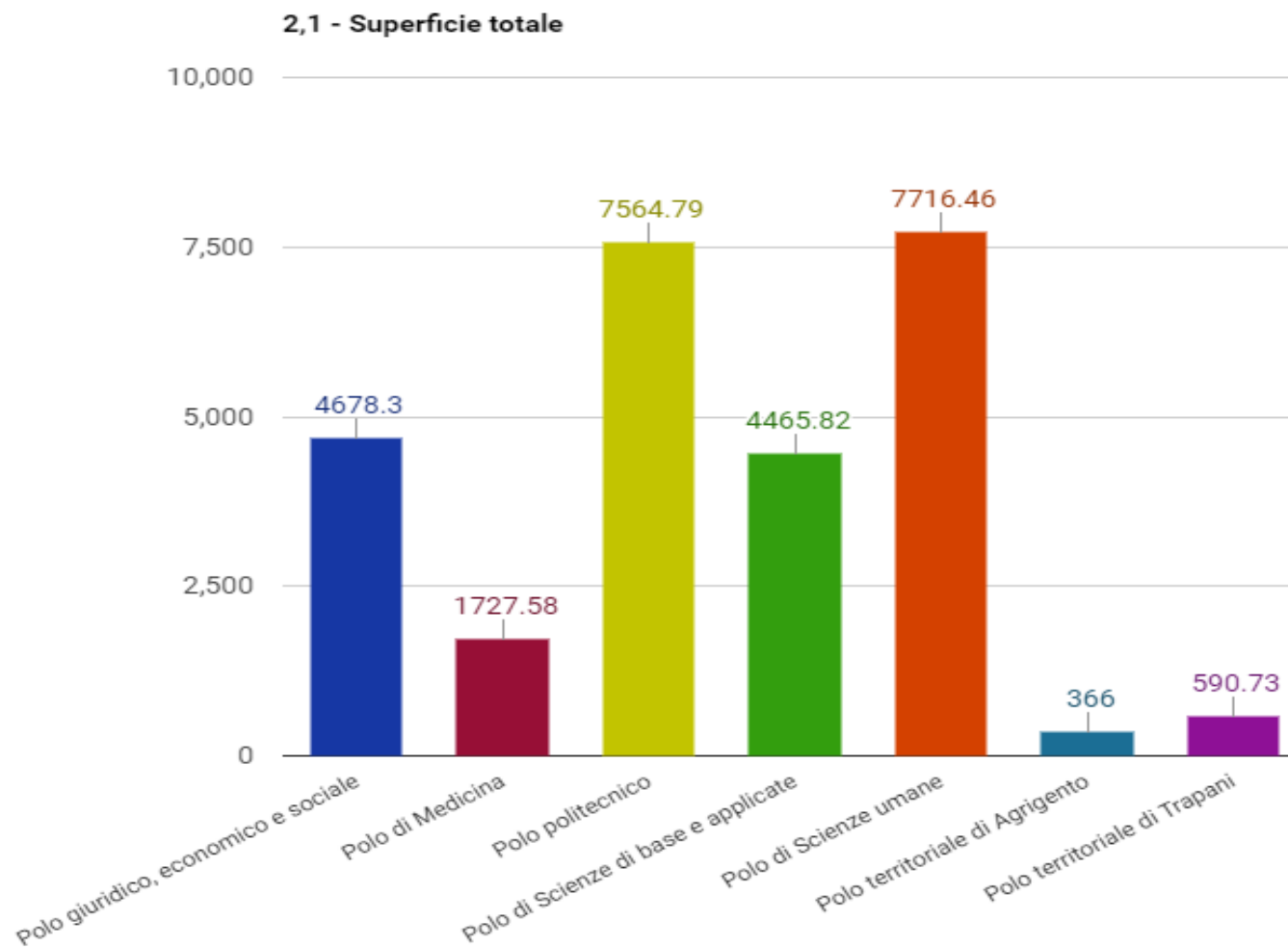
Nel calcolo dell'utenza potenziale istituzionale, così come elaborato dal Settore Biblioteca digitale che ha fornito il prospetto riepilogativo e le note metodologiche di rilevazione, sono state considerate le seguenti tipologie di utenti:

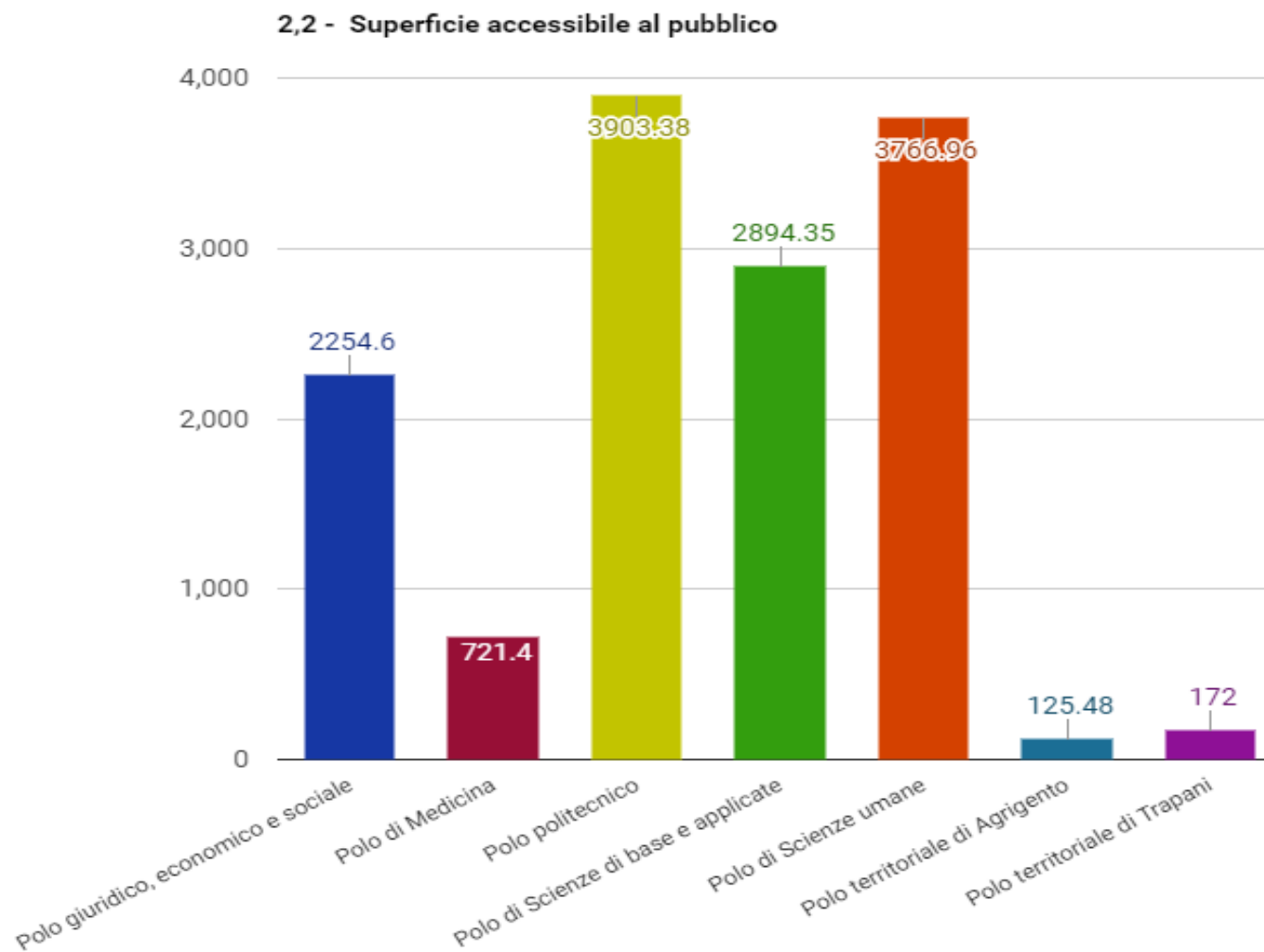
Utenti potenziali: docenti, assegnisti e borsisti, studenti per settori culturali coincidenti con le Scuole

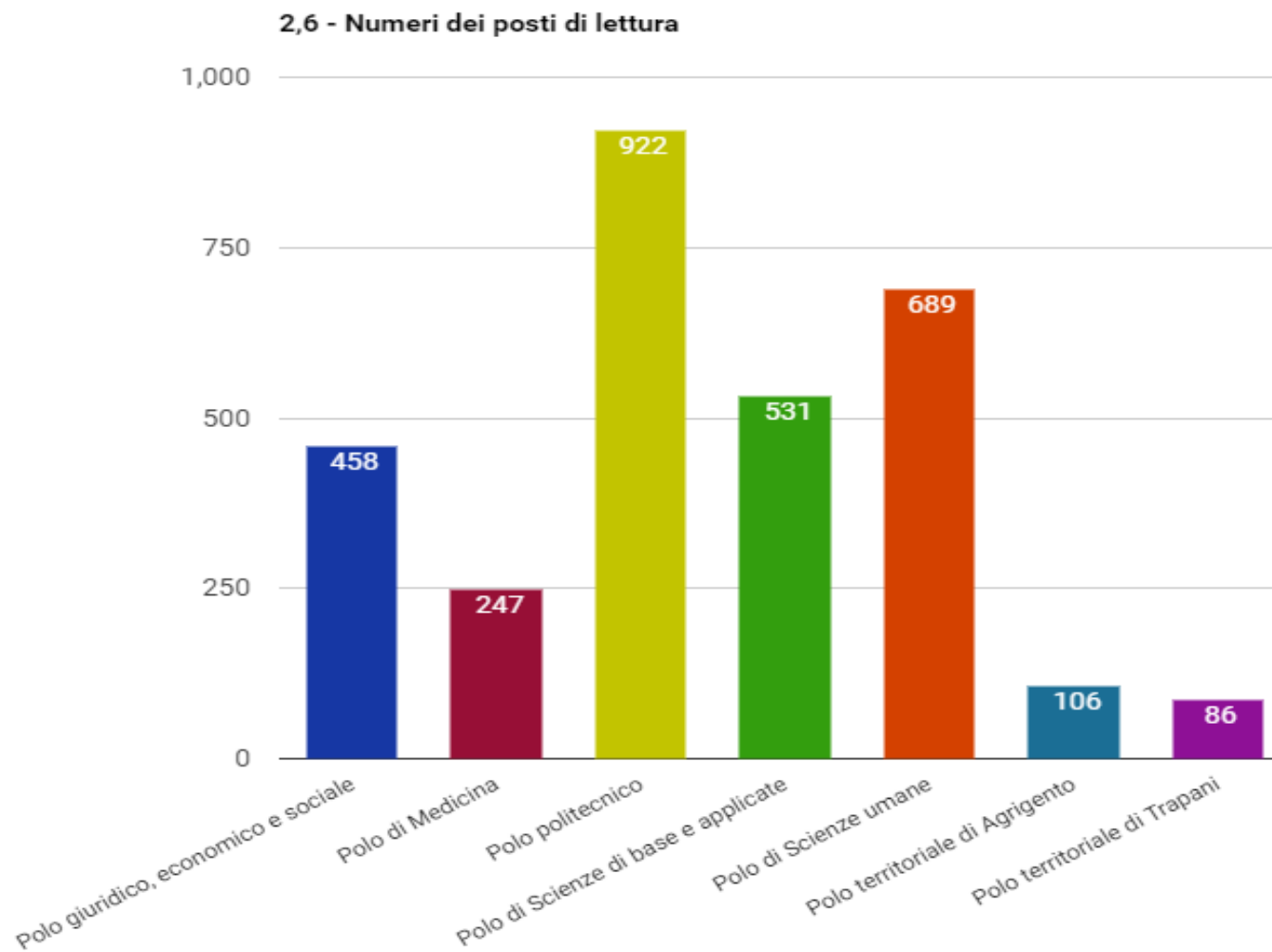
Utenti potenziali - Suddivisione per settori culturali

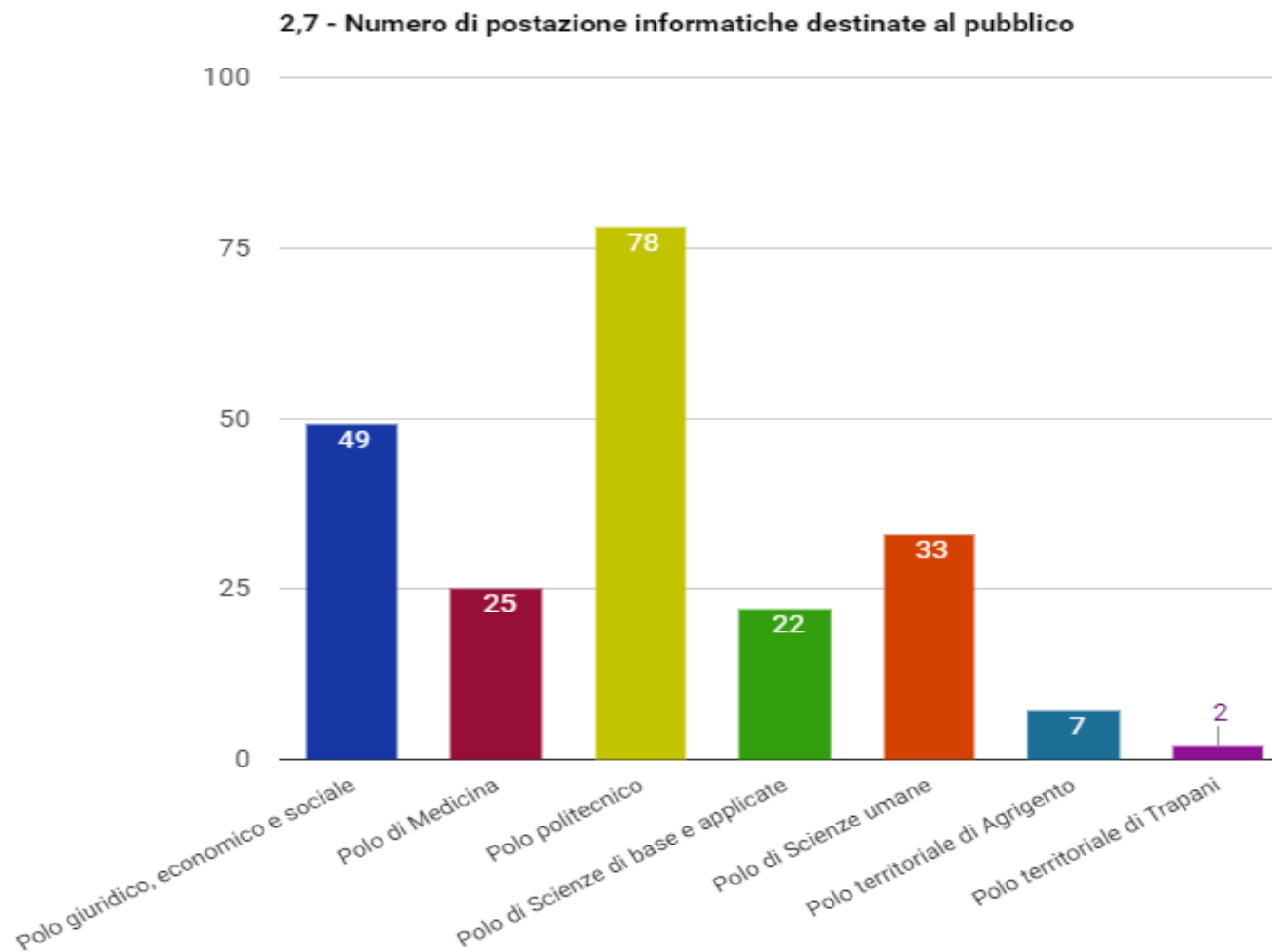
Settori culturali (coincidenti con Scuole)	professori e ricercatori a dicembre 2015*	assegnisti e borsisti(1) a dicembre 2015*	dottorandi a dicembre 2015*	studenti iscritti A.A. 2015-2016 **	studenti post-lauream ***	Totale per settori culturali
Scienze di Base ed Applicate	386	161	110	4.989		5.646
Scienze Giuridiche ed Economico-Sociali	176	9	84	6.583	89	6.941
Scienze Umane e del Patrimonio Culturale	273	34	69	10.069	128	10.573
Medicina e Chirurgia	316	67	86	5.174	1.141	6.784
Politecnica	387	288	157	9.621	86	10.539
Totale	1.538	559	506	36.436	1.444	40.483

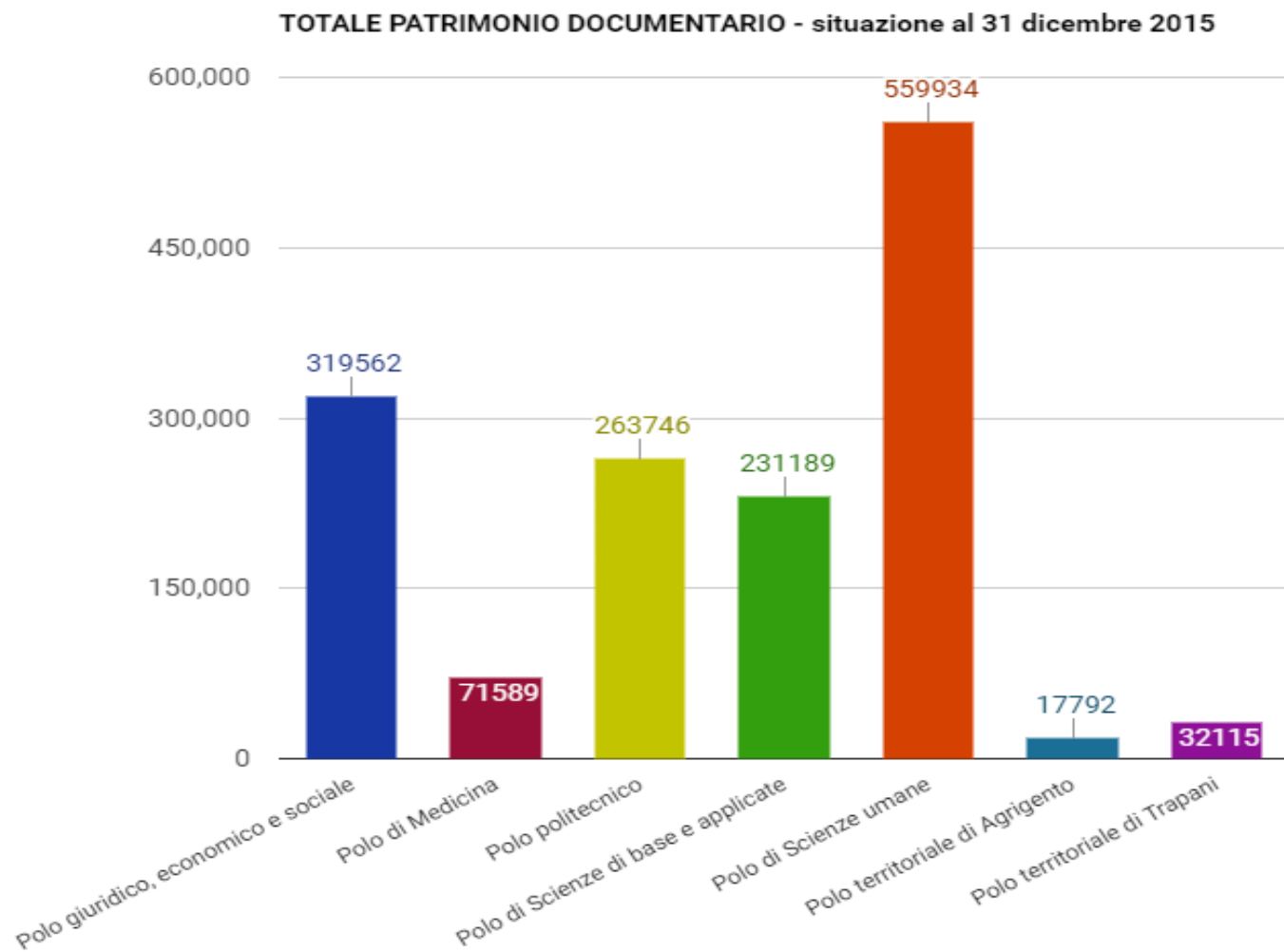
* Dati tratti dal file inviato dall'Ufficio Statistica, Settore Monitoraggio e Controllo di Gestione, in cui il personale è suddiviso per afferenza ai Dipartimenti, che per la presente tabella sono state ricondotte ai cinque settori culturali dell'Ateneo individuati nel Decreto del Rettore n. 3966 del 4/12/2013. ** Per gli studenti dati forniti da Ufficio Statistica, aggiornati al 15/2/2016.. *** Numero dei medici in formazione specialistica al 31/12/2015: 981; numero iscritti alla scuola di specializzazione per le professioni legali: 44. Numero iscritti a master di I e II livello A.A. 2014/2015 E 2015/2016 (agg. 31/12/2015): Scuola delle Scienze Giuridiche ed Economico-Sociali Totale: 45; Scuola delle Scienze Umane e del Patrimonio Culturale Totale: 128; Scuola di Medicina e Chirurgia Totale: 160; Scuola Politecnica Totale: 86. Per le Scuole di specializzazione i dati sono stati forniti dal Servizio Scuole di specializzazione mediche, sanitarie, legali e disattivate. I dati su Master e Corsi di perfezionamento da UOB03bis - Master e Corsi di perfezionamento (A. Buffa).

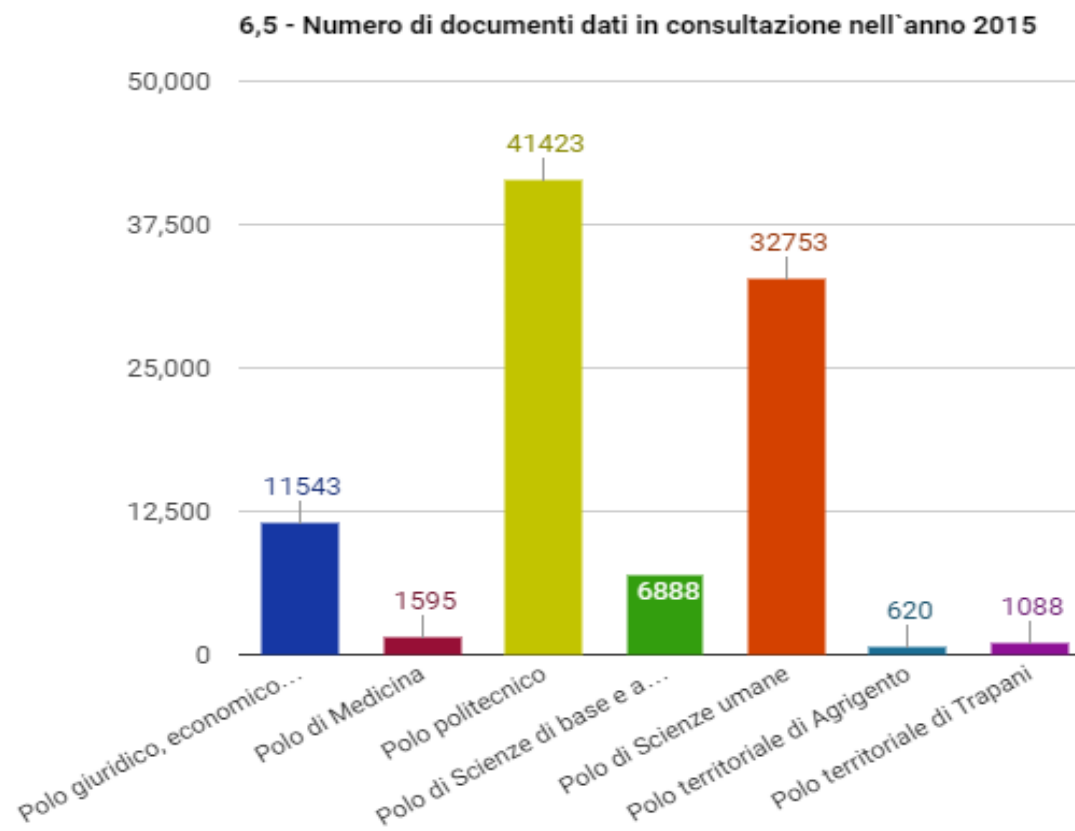


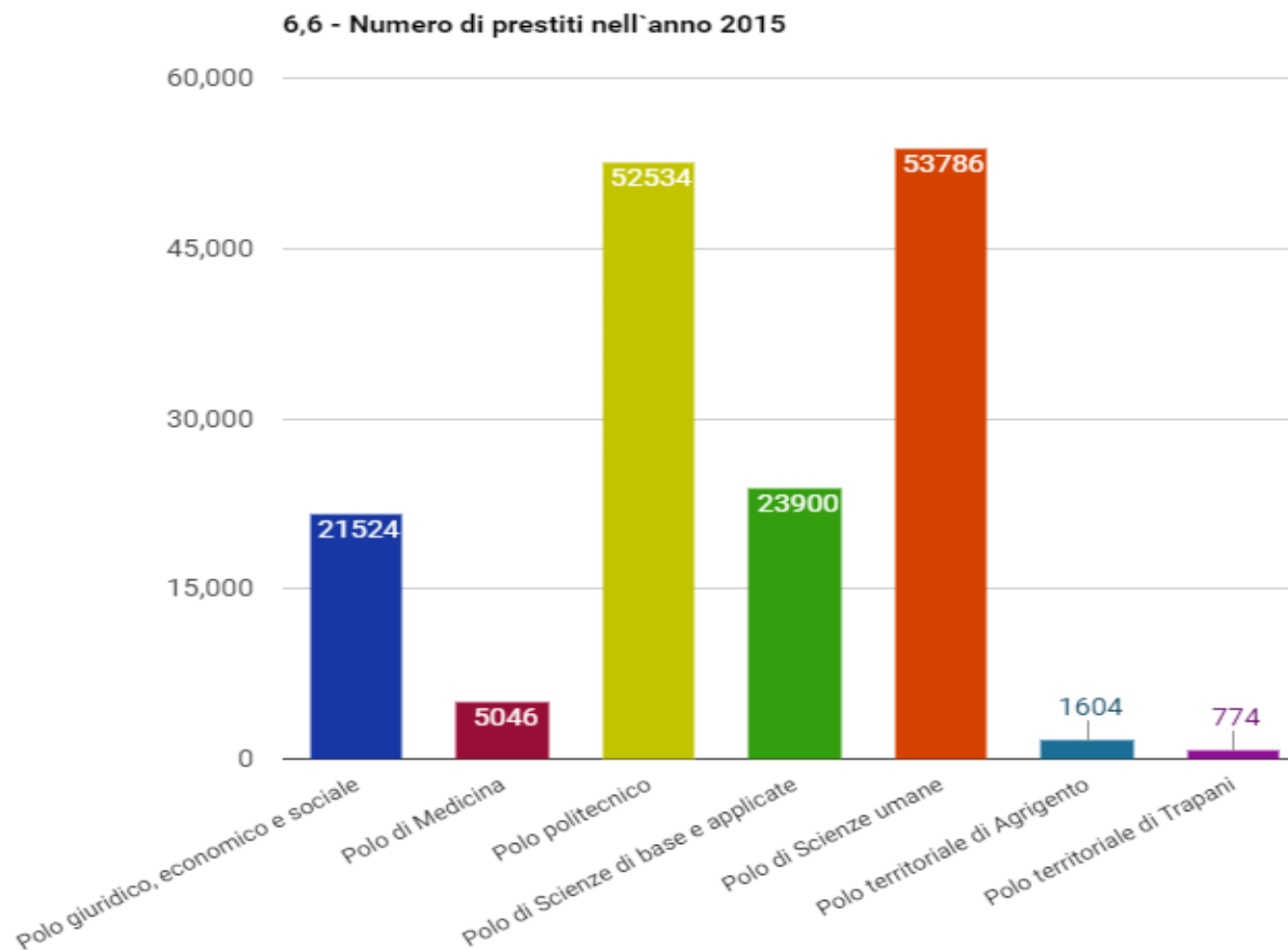


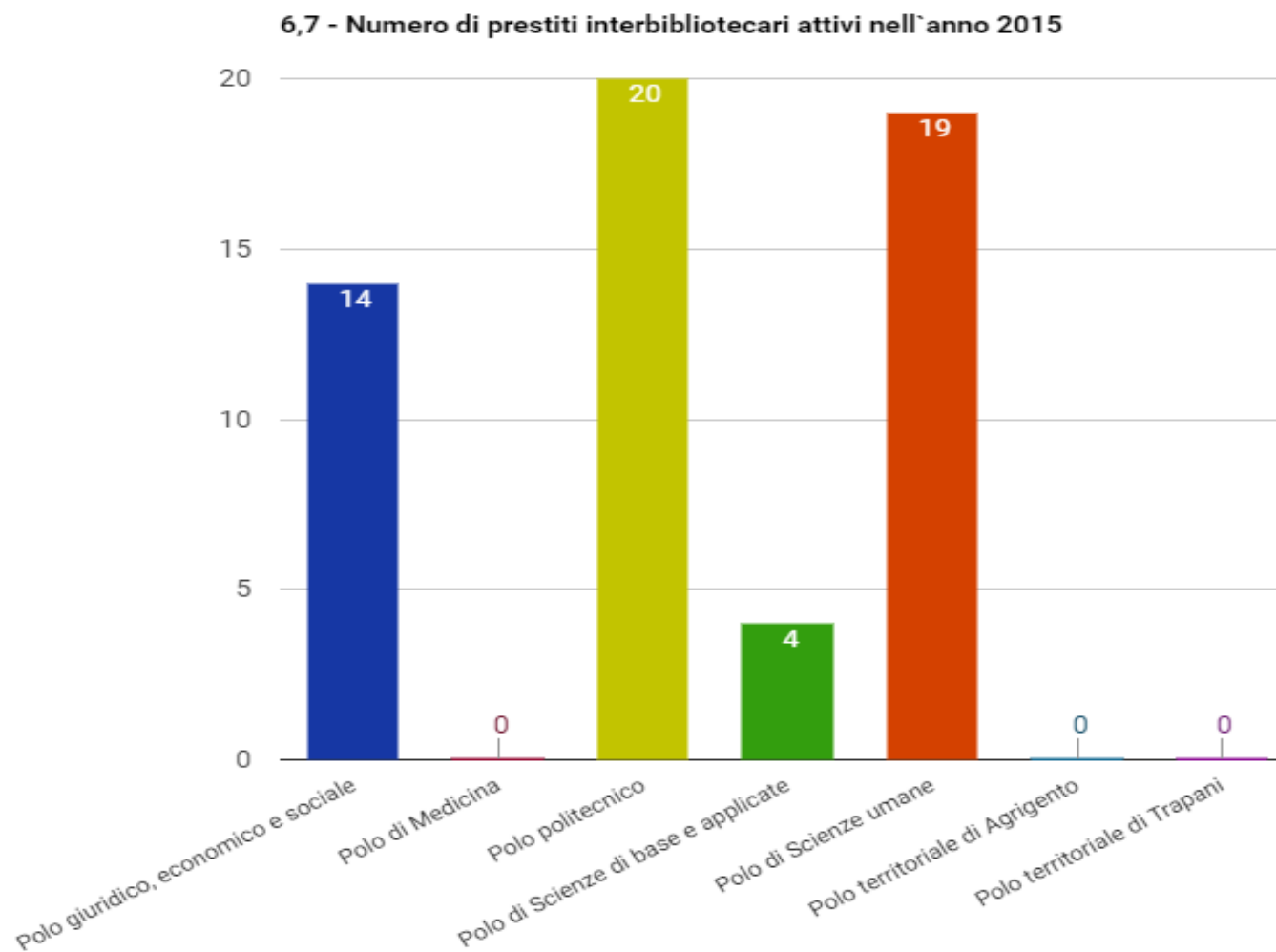


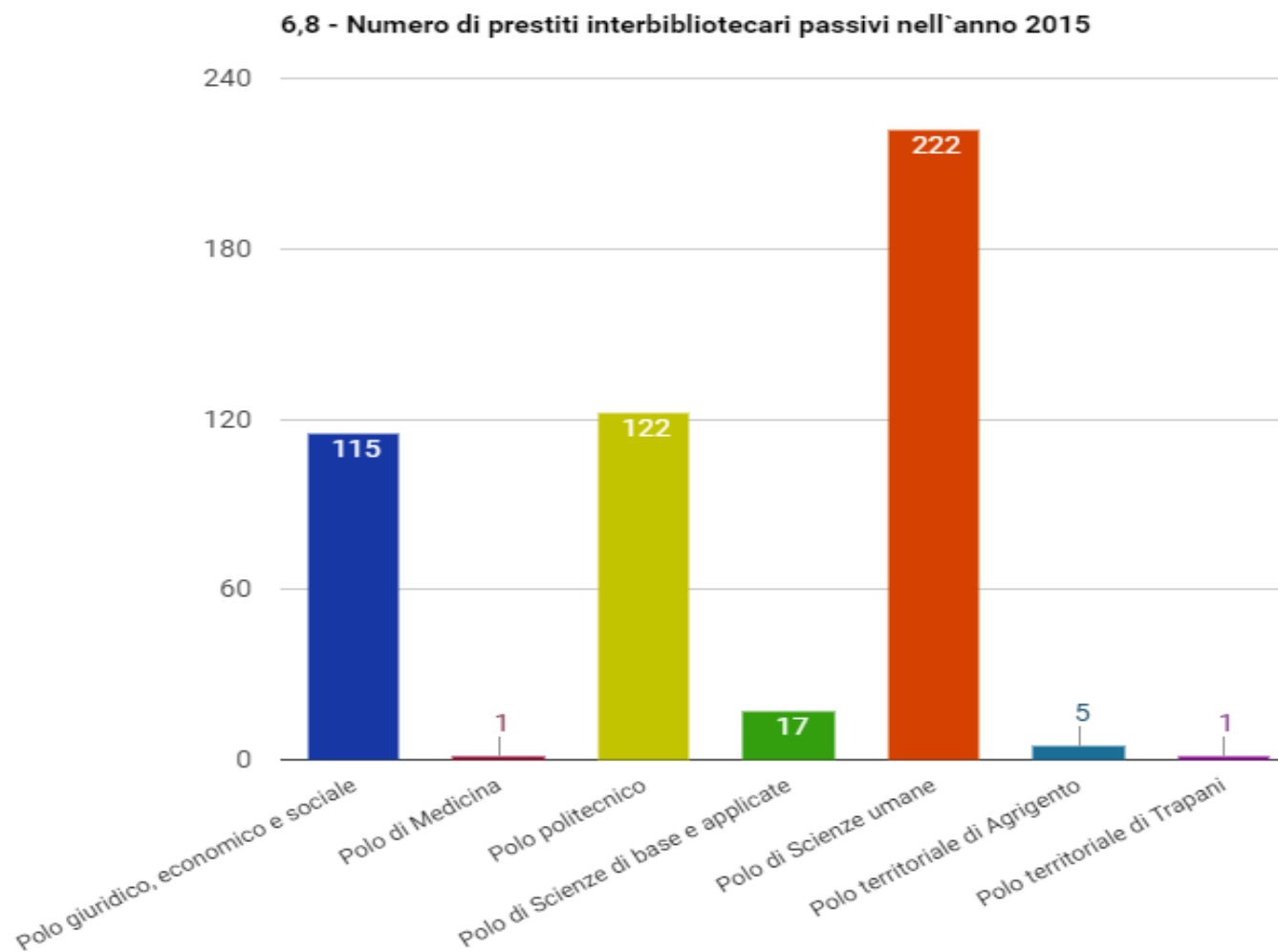


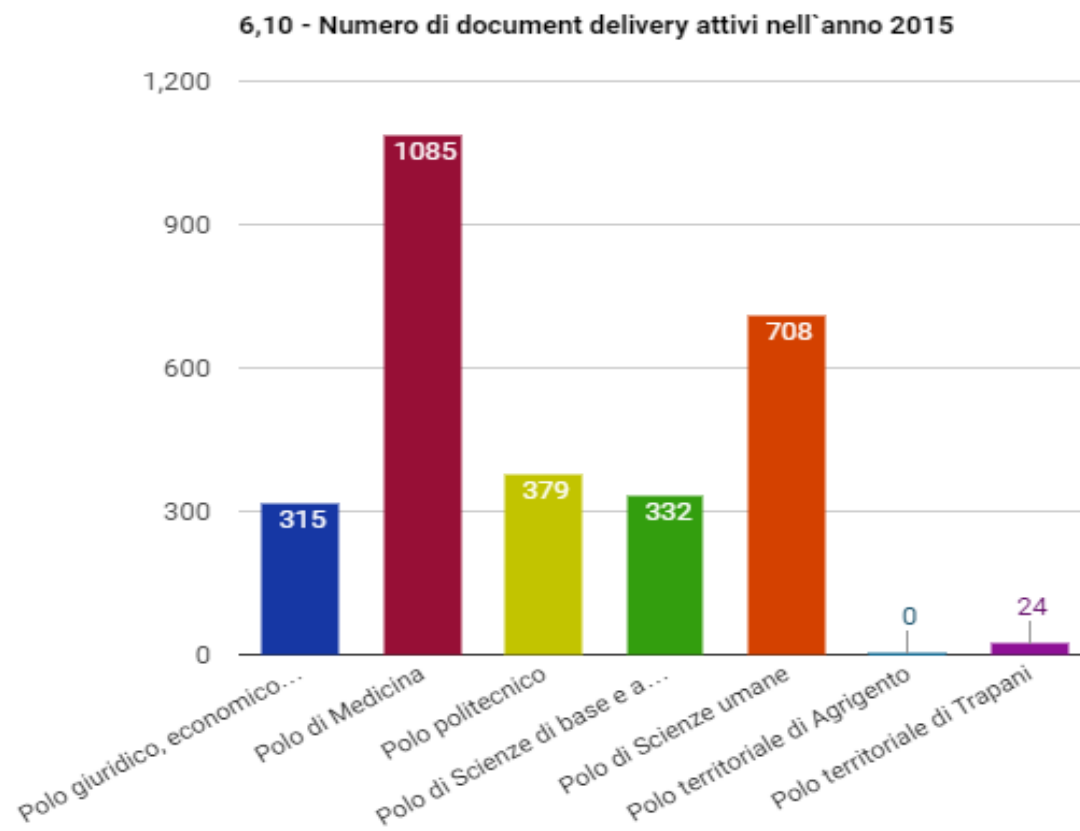


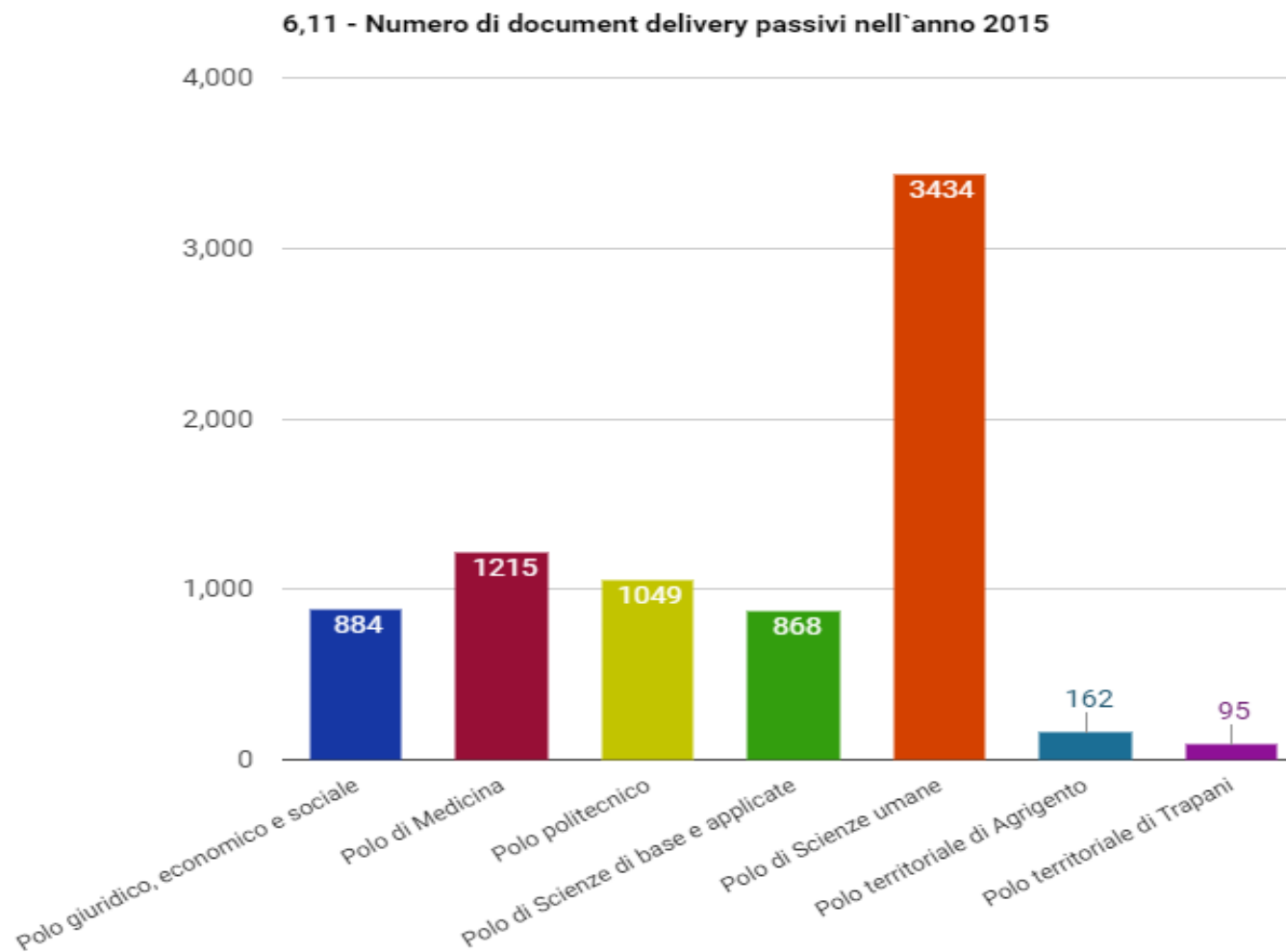




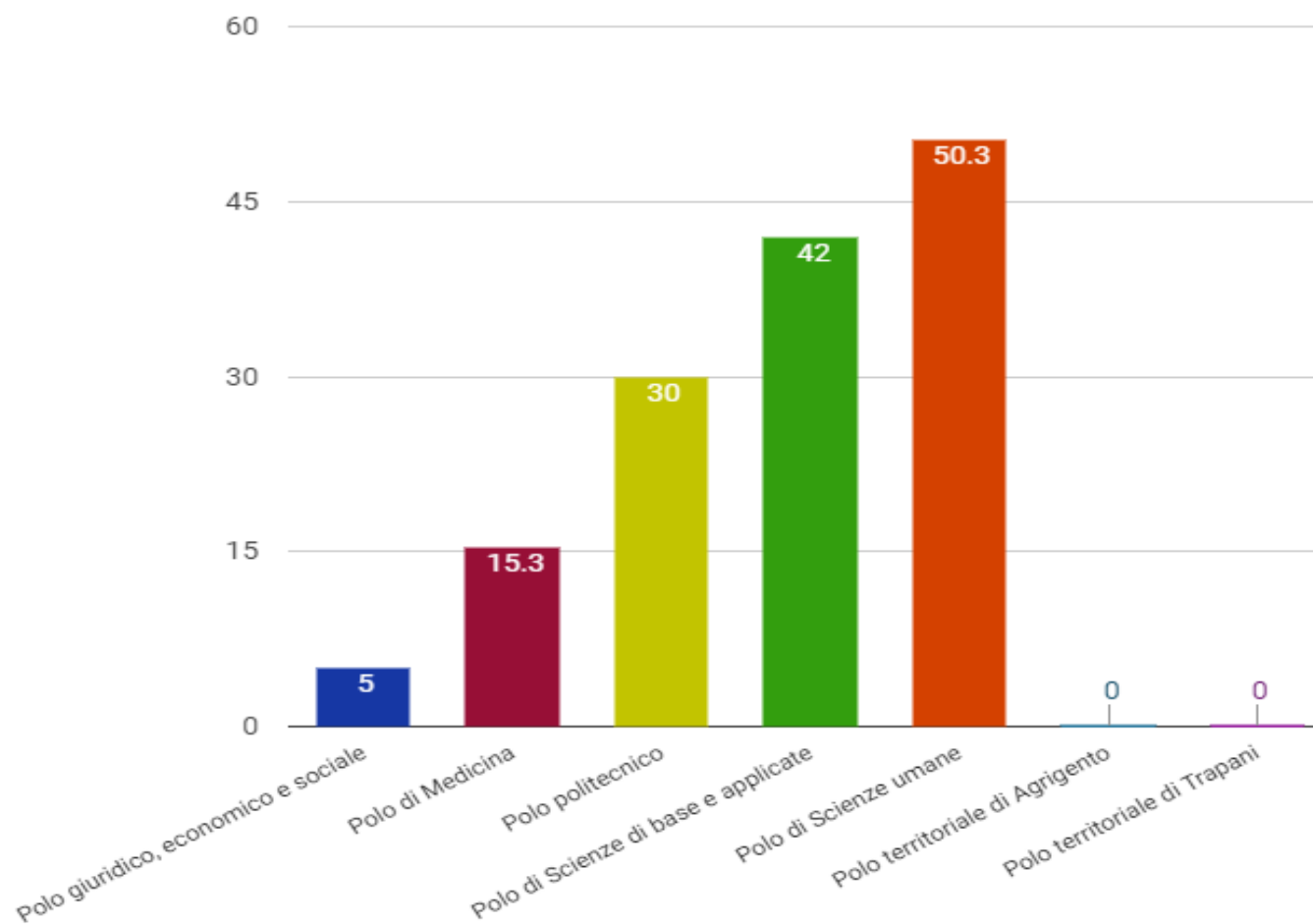






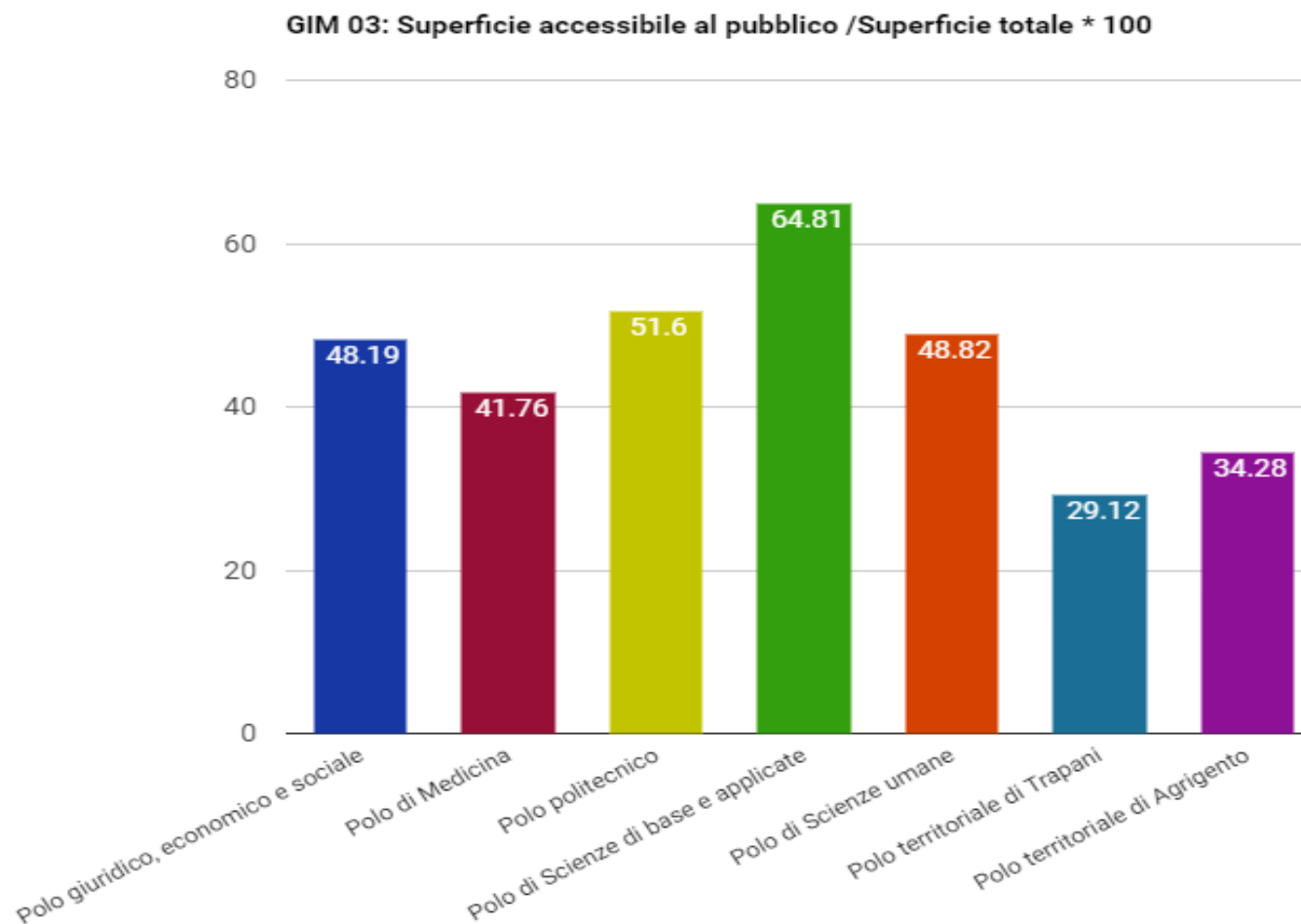


6,15 - Numero di ore destinate ai corsi di formazione per gli utenti istituzionali tenuti nell'anno 2015



Struttura/sistema	Superficie totale (metri quadrati)	Superficie accessibile al pubblico (mq)	GIM 03: Superficie accessibile al pubblico /Superficie totale * 100
Polo di Scienze di base e applicate	4.465,82	2.894,35	64,81
Polo politecnico	7.564,79	3.903,38	51,6
Polo di Scienze umane	7.716,46	3.766,96	48,82
Polo giuridico, economico e sociale	4.678,30	2.254,60	48,19
Polo di Medicina	1.727,58	721,4	41,76
Polo territoriale di Agrigento	366	125,48	34,28
Polo territoriale di Trapani	590,73	172	29,12
Ateneo	27.109,68	13.838,17	51,05
			Media 45,511

E' un indicatore che valuta se gli spazi delle biblioteche sono organizzati in modo da rispondere ad adeguati criteri di accessibilità



E' un indicatore che valuta se gli spazi delle biblioteche sono organizzati in modo da rispondere ad adeguati criteri di accessibilità

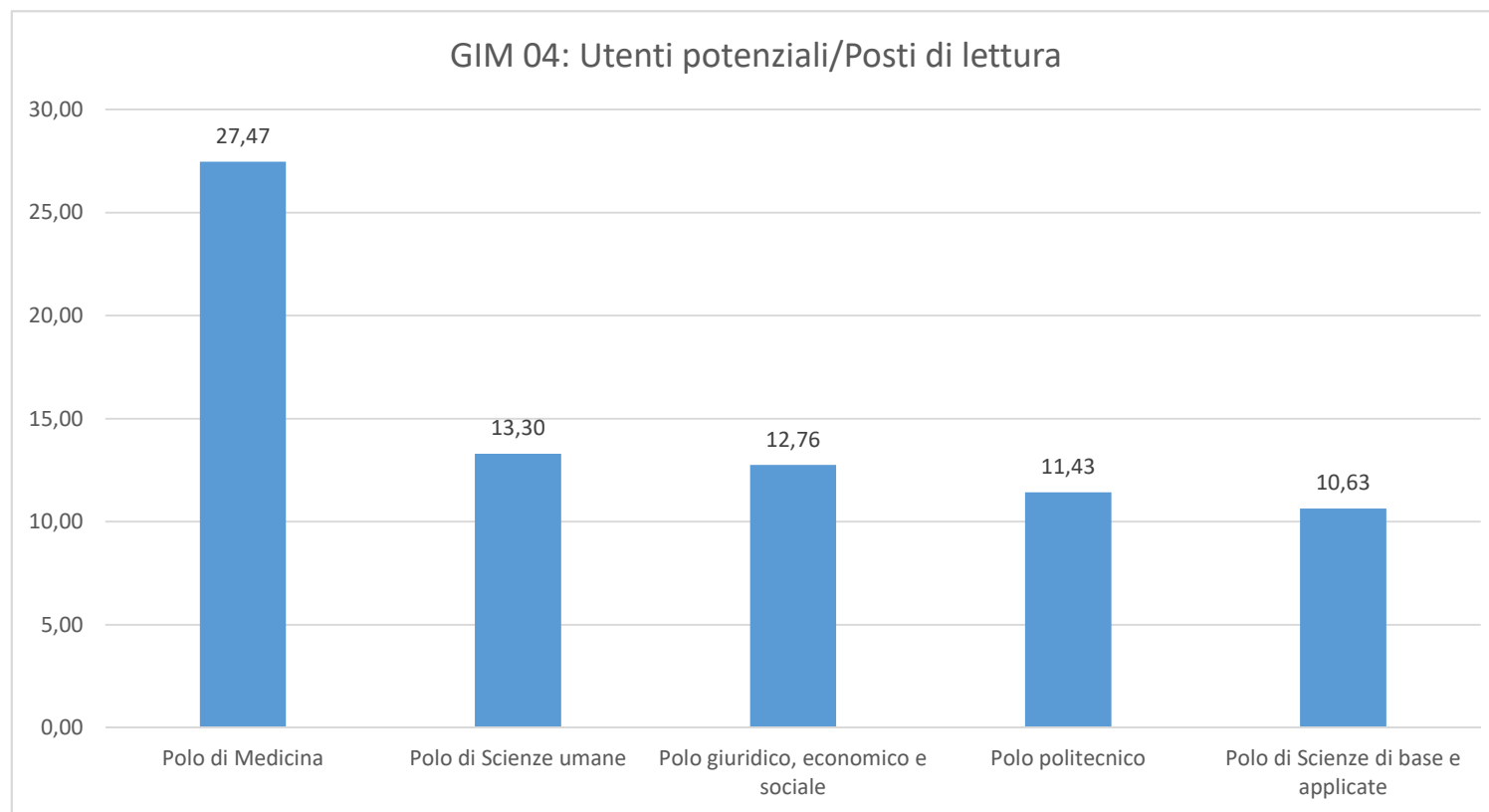
Struttura/sistema	Utenti potenziali	Posti di lettura	GIM 04: Utenti potenziali/Posti di lettura
Polo di Medicina	6.784	247	27,47
Polo di Scienze umane	10.573	795**	13,30
Polo giuridico, economico e sociale	6.941	544*	12,76
Polo politecnico	10.539	922	11,43
Polo di Scienze di base e applicate	5.646	531	10,63
Ateneo	40.483	3.039	13,32
			Media 15,12

L'indicatore rileva l'adeguatezza dei posti di lettura rispetto all'utenza potenziale (docenti e studenti)

L'utenza potenziale non include il personale tecnico amministrativo e delle biblioteche. L'analisi viene fatta per poli bibliotecari di area ipotizzando l'afferenza del polo di Trapani al Polo Giuridico e del polo di Agrigento al polo di scienze umane

* di cui 86 del Polo territoriale di Trapani

** di cui 106 del polo territoriale di Agrigento

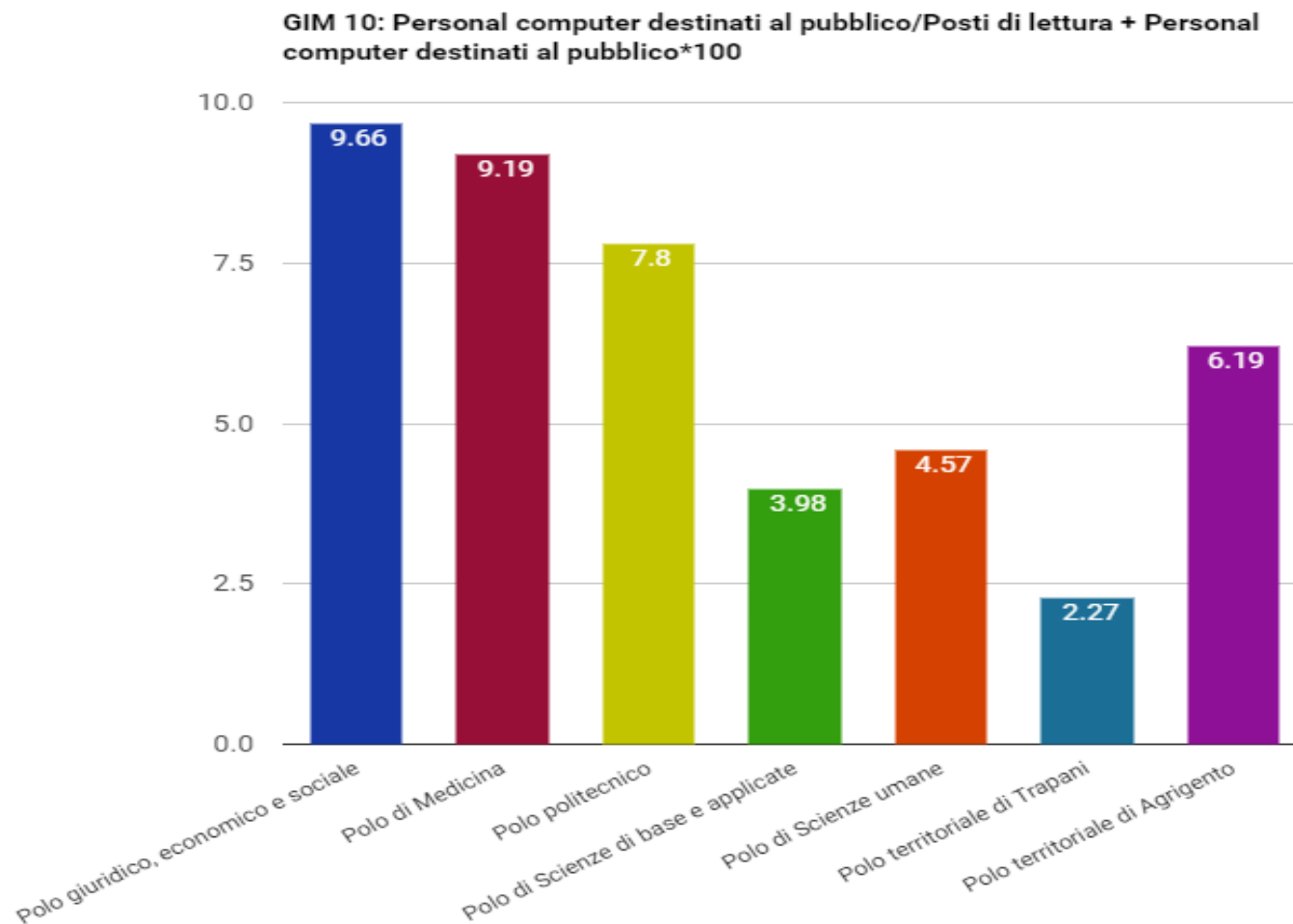


L'indicatore rileva l'adeguatezza dei posti di lettura rispetto all'utenza potenziale (docenti e studenti)

L'utenza potenziale non include il personale tecnico amministrativo e delle biblioteche. L'analisi viene fatta per poli bibliotecari di area ipotizzando l'afferenza del polo di Trapani al Polo Giuridico e del polo di Agrigento al polo di scienze umane

Struttura/sistema	Numero postazioni informatiche al pubblico	Posti di lettura	GIM 10: Personal computer destinati al pubblico/Posti di lettura + Personal computer destinati al pubblico*100
Polo giuridico, economico e sociale	49	458	9,66
Polo di Medicina	25	247	9,19
Polo politecnico	78	922	7,8
Polo di Scienze di base e applicate	22	531	3,98
Polo di Scienze umane	33	689	4,57
Polo territoriale di Trapani	2	86	2,27
Polo territoriale di Agrigento	7	106	6,19
Ateneo	216	3.039	6,64
			Media 6,237

E' una misura dell'innovazione tecnologica della biblioteca



E' una misura dell'innovazione tecnologica della biblioteca

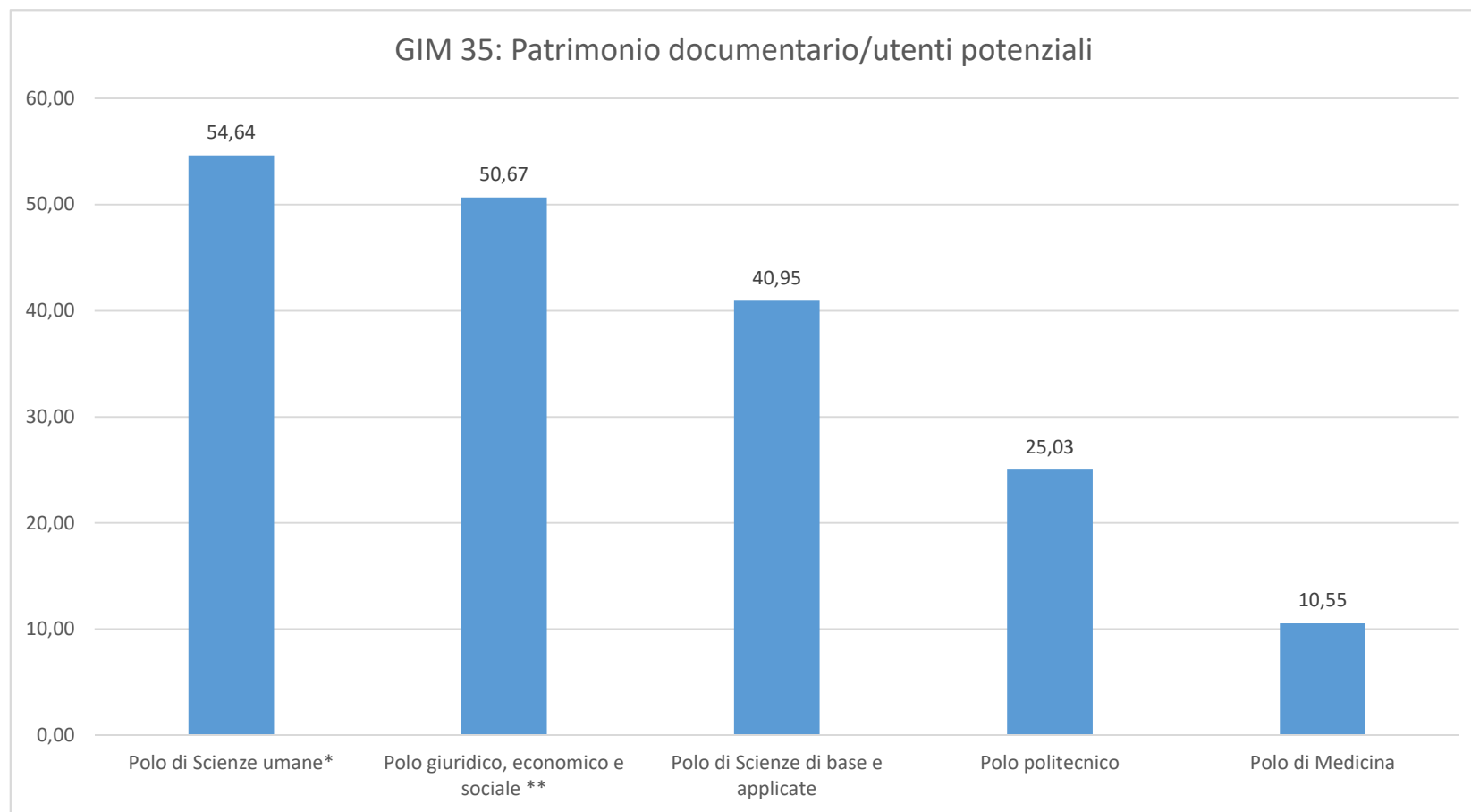
Struttura/sistema	patrimonio documentario	Utenti potenziali	GIM 35: Patrimonio documentario/utenti potenziali
Polo di Scienze umane*	577.726	10.573	54,64
Polo giuridico, economico e sociale **	351.677	6.941	50,67
Polo di Scienze di base e applicate	231.189	5.646	40,95
Polo politecnico	263.746	10.539	25,03
Polo di Medicina	71.589	6.784	10,55
Ateneo	1.495.927	40.483	36,95
			Media 36,37

L'utenza potenziale non include il personale tecnico amministrativo e delle biblioteche. L'analisi viene effettuata per poli bibliotecari di area ipotizzando l'afferenza del polo di Trapani al Polo Giuridico e del polo di Agrigento al Polo di scienze umane

Il patrimonio documentario si riferisce alle risorse documentarie cartacee o su altri supporti fisici; NON sono conteggiate le risorse elettroniche online acquisite dalle biblioteche, né quelle acquisite a livello centralizzato

* di cui 17.792 unità di patrimonio documentario del Polo territoriale di Agrigento

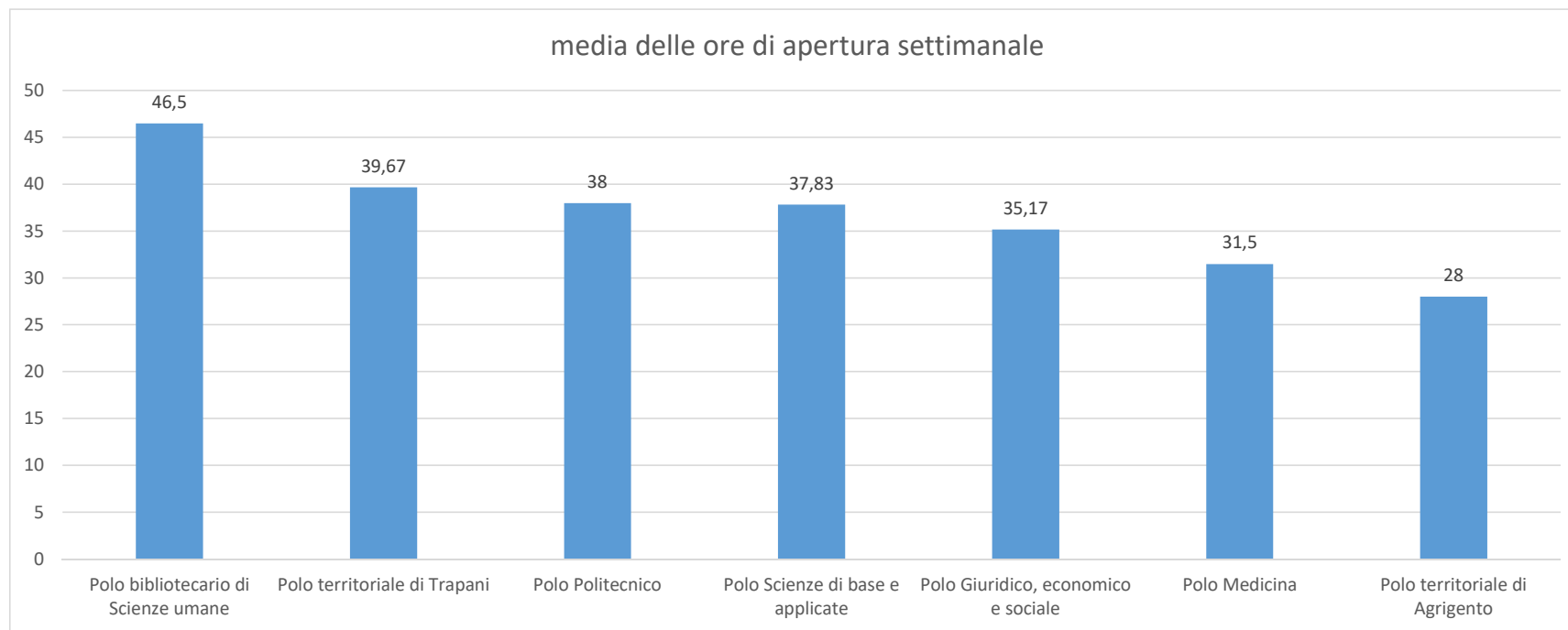
** di cui 32.115 unità di patrimonio documentario del Polo territoriale di Trapani



L'utenza potenziale non include il personale tecnico amministrativo e delle biblioteche. L'analisi viene effettuata per poli bibliotecari di area ipotizzando l'afferenza del polo di Trapani al Polo Giuridico e del polo di Agrigento al Polo di scienze umane

struttura/sistema	media delle ore di apertura settimanale
Polo bibliotecario di Scienze umane	46,5
Polo territoriale di Trapani	39,67
Polo Politecnico	38
Polo Scienze di base e applicate	37,83
Polo Giuridico, economico e sociale	35,17
Polo Medicina	31,5
Polo territoriale di Agrigento	28
	Media 36,67

Il valore dell'indicatore è stato calcolato facendo la media degli orari di apertura delle biblioteche afferenti al polo. Per le biblioteche articolate in più punti di servizio, le ore sono quelle del punto di servizio con l'orario più ampio

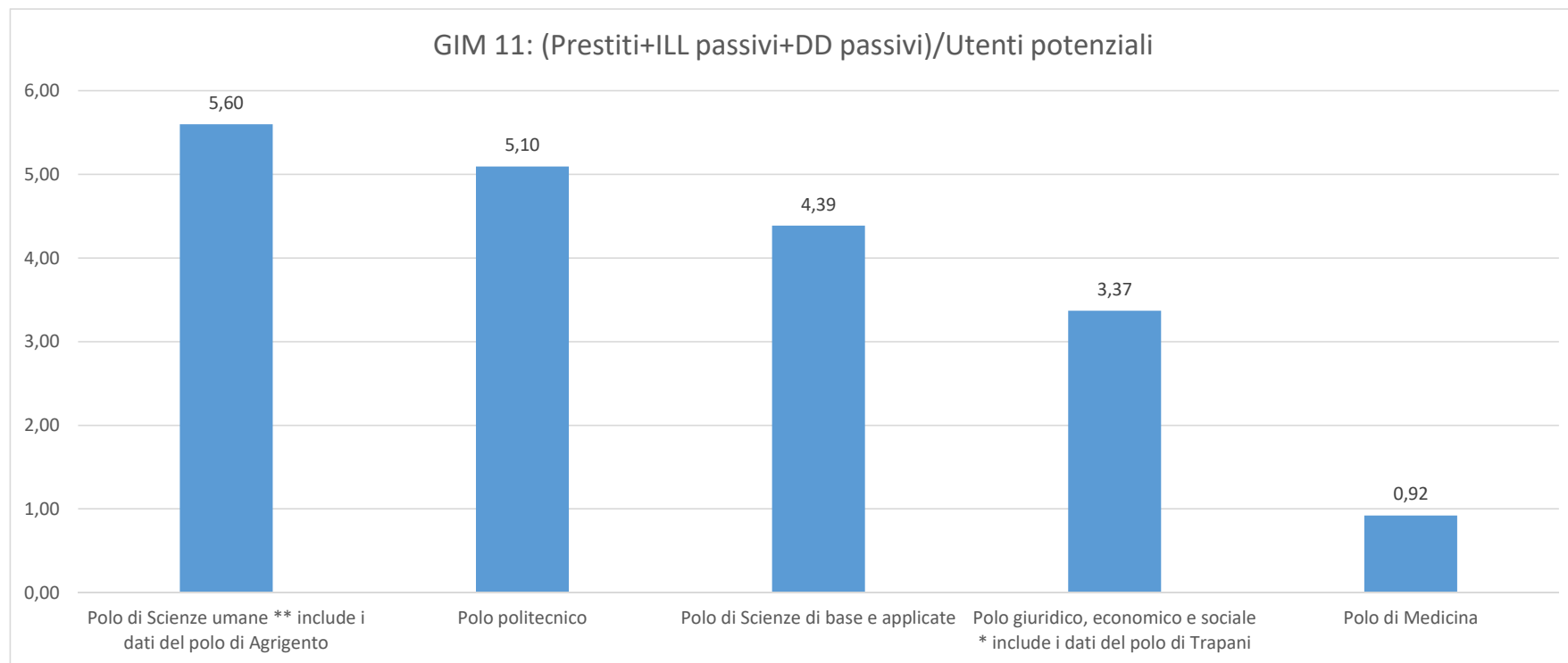


Il valore dell'indicatore è stato calcolato facendo la media degli orari di apertura delle biblioteche afferenti al polo. Per le biblioteche articolate in più punti di servizio, le ore sono quelle del punto di servizio con l'orario più ampio

Struttura/sistema	Numero di prestiti nell'anno	Numero di prestiti interbibliotecari passivi	Numero di document delivery passivi	Utenti potenziali	GIM 11: (Prestiti+ILL passivi+DD passivi)/Utenti potenziali
Polo di Scienze umane ** include i dati del polo di Agrigentc	55.390	227	3.596	10.573	5,60
Polo politecnico	52.534	122	1.049	10.539	5,10
Polo di Scienze di base e applicate	23.900	17	868	5.646	4,39
Polo giuridico, economico e sociale * include i dati del polo di Trapan	22.298	116	979	6.941	3,37
Polo di Medicina	5.046	1	1.215	6.784	0,92
Ateneo	159.168	483	7.707	40.483	4,13
					Media 3,88

	Numero di prestiti nell'anno	Numero di prestiti interbibliotecari passivi	Numero di document delivery passivi
* Polo territoriale di Trapani	774	1	95
**Polo territoriale di Agrigento	1.604	5	162

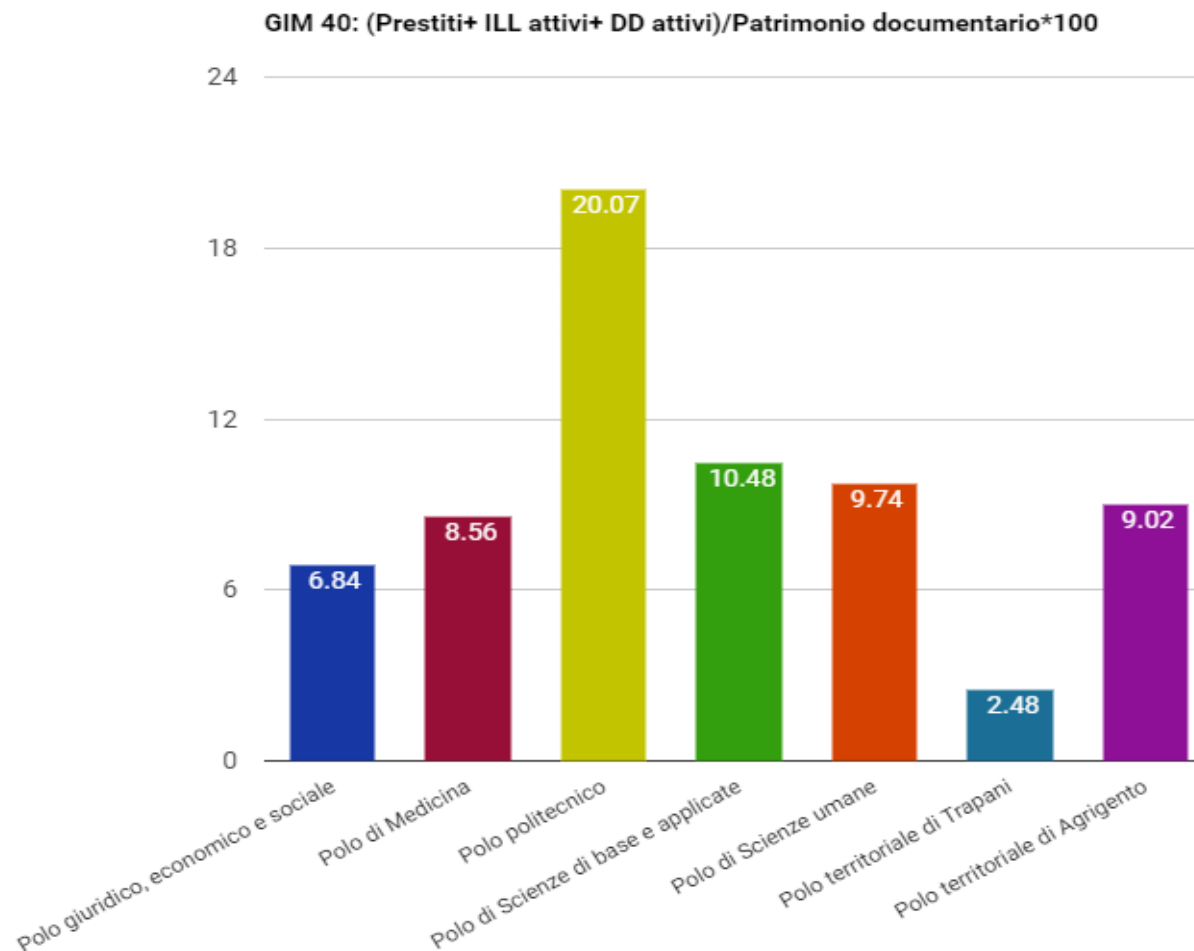
L'utenza potenziale non include il personale tecnico amministrativo e delle biblioteche. L'analisi viene effettuata per poli bibliotecari di area ipotizzando l'afferenza del polo di Trapani al Polo Giuridico e del polo di Agrigento al Polo di scienze umane



L'utenza potenziale non include il personale tecnico amministrativo e delle biblioteche. L'analisi viene effettuata per poli bibliotecari di area ipotizzando l'afferenza del polo di Trapani al Polo Giuridico e del polo di Agrigento al Polo di scienze umane

Struttura/sistema	Patrimonio documentario	Numero documenti in consultazione	Numero prestiti	Numero prestiti interbibliotecari attivi	Numero document delivery attivi	GIM 40: (Prestiti+ ILL attivi+ DD attivi)/Patrimonio documentario*100	GIM 40 bis: (consultazioni+Prestiti+ ILL attivi+ DD attivi)/Patrimonio documentario*100
Polo politecnico	263.746	41.423	52.534	20	379	20,07	35,78
Polo di Scienze di base e applicate	231.189	6.888	23.900	4	332	10,48	13,46
Polo di Scienze umane	559.934	32.753	53.786	19	708	9,74	15,59
Polo territoriale di Agrigento	17.792	620	1.604	0	0	9,02	12,50
Polo di Medicina	71.589	1.595	5.046	0	1.085	8,56	10,79
Polo giuridico, economico e sociale	319.562	11.543	21.524	14	315	6,84	10,45
Polo territoriale di Trapani	32.115	1.088	774	0	24	2,48	5,87
Ateneo	1.495.927	95.910	159.168	57	2.843	10,83	17,25
						Media 9,60	Media 14,92

Indice di circolazione: stima la vitalità del patrimonio documentario partendo dal presupposto che più i documenti sono richiesti, maggiore è la capacità della biblioteca di rispondere alle esigenze dell'utenza. L'indicatore riprende il tradizionale "indice di circolazione" ampiamente citato in letteratura, ma lo rielabora, comprendendo oltre ai prestiti, i prestiti interbibliotecari e di document delivery attivi. Nel caso di GIM40 bis sono state incluse anche le consultazioni in sede in quanto rilevate dalle biblioteche



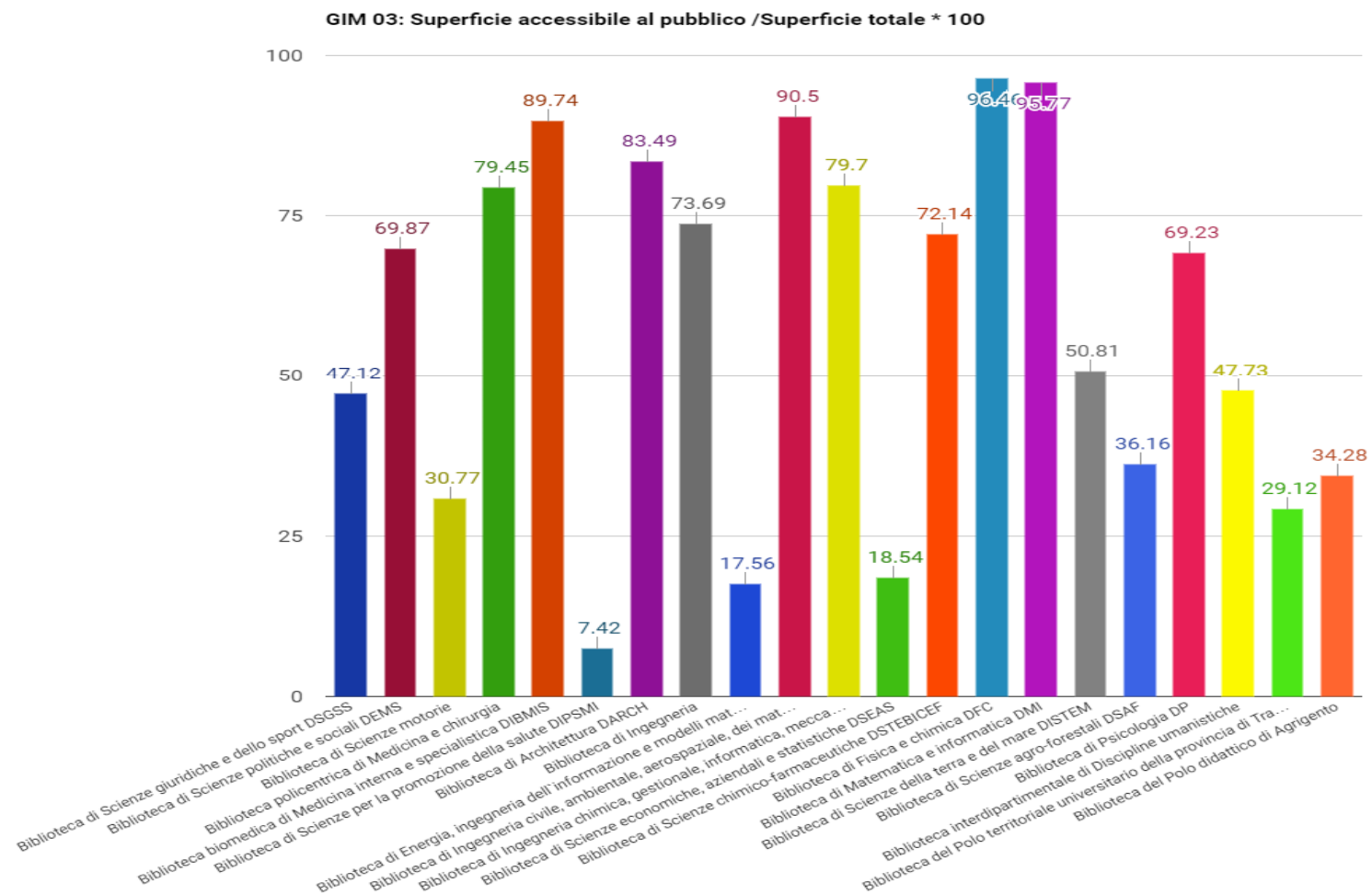
Indice di circolazione: stima la vitalità del patrimonio documentario partendo dal presupposto che più i documenti sono richiesti, maggiore è la capacità della biblioteca di rispondere alle esigenze dell'utenza. L'indicatore riprende il tradizionale "indice di circolazione" ampiamente citato in letteratura, ma lo rielabora, comprendendo oltre ai prestiti, i prestiti interbibliotecari e di document delivery attivi

partecipanti ai corsi di formazione	studenti iscritti	partecipanti ai corsi/studenti iscritti*100
2.302	38.386	6,00

La percentuale di studenti che partecipa a corsi di formazione delle biblioteche indica la capacità delle biblioteche di orientamento ai servizi e formazione all'uso delle risorse

Biblioteche	2.1 - Superficie totale	2.2 - Superficie accessibile al pubblico	GIM 03: Superficie accessibile al pubblico /Superficie totale * 100
Biblioteca di Fisica e chimica DFC	621,10	599,10	96,46
Biblioteca di Matematica e informatica DMI	355,00	340,00	95,77
Biblioteca di Ingegneria civile, ambientale, aerospaziale, dei materiali DICAM	747,00	676,00	90,50
Biblioteca biomedica di Medicina interna e specialistica DIBMIS	341,00	306,00	89,74
Biblioteca di Architettura DARCH	1.490,00	1.244,00	83,49
Biblioteca di Ingegneria chimica, gestionale, informatica, meccanica DICGIM	763,17	608,23	79,70
Biblioteca policentrica di Medicina e chirurgia	438,00	348,00	79,45
Biblioteca di Ingegneria	973,00	717,00	73,69
Biblioteca di Scienze chimico-farmaceutiche DSTEBICEF	1.705,16	1.230,02	72,14
Biblioteca di Scienze politiche e sociali DEMS	314,30	219,60	69,87
Biblioteca di Psicologia DP	390,00	270,00	69,23
Biblioteca di Scienze della terra e del mare DISTEM	618,00	314,00	50,81
Biblioteca interdipartimentale di Discipline umanistiche	7.326,46	3.496,96	47,73
Biblioteca di Scienze giuridiche e dello sport DSGSS	4.234,00	1.995,00	47,12
Biblioteca di Scienze agro-forestali DSAF	1.137,16	411,23	36,16
Biblioteca del Polo didattico di Agrigento	366,00	125,48	34,28
Biblioteca di Scienze motorie	130,00	40,00	30,77
Biblioteca del Polo territoriale universitario della provincia di Trapani	590,73	172,00	29,12
Biblioteca di Scienze economiche, aziendali e statistiche DSEAS	2.805,00	520,00	18,54
Biblioteca di Energia, ingegneria dell'informazione e modelli matematici DEIM	786,62	138,15	17,56
Biblioteca di Scienze per la promozione della salute DIPSMI	908,58	67,40	7,42
Ateneo	27.040,28	13.838,17	51,18

E' un indicatore che valuta se gli spazi della biblioteca sono organizzati in modo da rispondere ad adeguati criteri di accessibilità

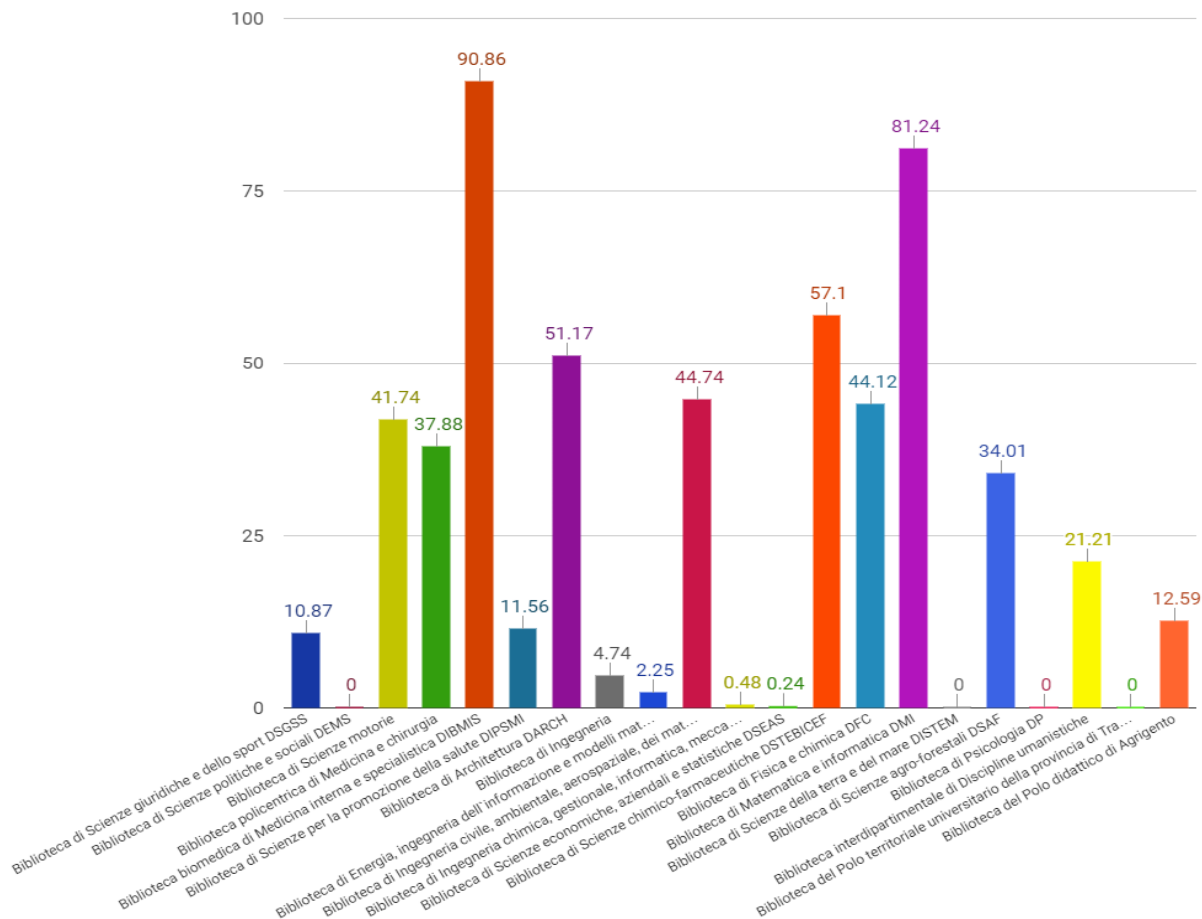


E' un indicatore che valuta se gli spazi della biblioteca sono organizzati in modo da rispondere ad adeguati criteri di accessibilità

Biblioteche	Metri lineari di scaffale aperto	Metri lineari totali di scaffalatura	GIM 06: Metri lineari a scaffale aperto/Metri totali di scaffalatura *100
Biblioteca biomedica di Medicina interna e specialistica DIBMIS	736	810	90,86
Biblioteca di Matematica e informatica DMI	992	1.221	81,24
Biblioteca di Scienze chimico-farmaceutiche DSTEBICEF	2.300,12	4.028,13	57,10
Biblioteca di Architettura DARCH	1.907,60	3.728,12	51,17
Biblioteca di Ingegneria civile, ambientale, aerospaziale, dei materiali DICAM	579	1.294	44,74
Biblioteca di Fisica e chimica DFC	754	1.709	44,12
Biblioteca di Scienze motorie	101	242	41,74
Biblioteca policentrica di Medicina e chirurgia	478	1.262	37,88
Biblioteca di Scienze agro-forestali DSAF	1.213,45	3.568,24	34,01
Biblioteca interdipartimentale di Discipline umanistiche	4.973,11	23.451,71	21,21
Biblioteca del Polo didattico di Agrigento	119,4	948	12,59
Biblioteca di Scienze per la promozione della salute DIPSMI	200	1.730,30	11,56
Biblioteca di Scienze giuridiche e dello sport DSGSS	1.214	11.171,90	10,87
Biblioteca di Ingegneria	126	2.658	4,74
Biblioteca di Energia, ingegneria dell'informazione e modelli matematici DEIM	28	1.241,95	2,25
Biblioteca di Ingegneria chimica, gestionale, informatica, meccanica DICGIM	5,4	1.127,84	0,48
Biblioteca di Scienze economiche, aziendali e statistiche DSEAS	9	3.785	0,24
Biblioteca di Scienze politiche e sociali DEMS	0	526,34	0,00
Biblioteca di Scienze della terra e del mare DISTEM	0	1.736,89	0,00
Biblioteca di Psicologia DP	0	1.102,80	0,00
Biblioteca del Polo territoriale universitario della provincia di Trapani	0	3.044,20	0,00
Ateneo	15.736,08	70.387,42	22,36
			Media 26,038

E' una misura dell'accessibilità della biblioteca e della sua organizzazione interna

GIM 06: Metri lineari a scaffale aperto/Metri totali di scaffalatura *100

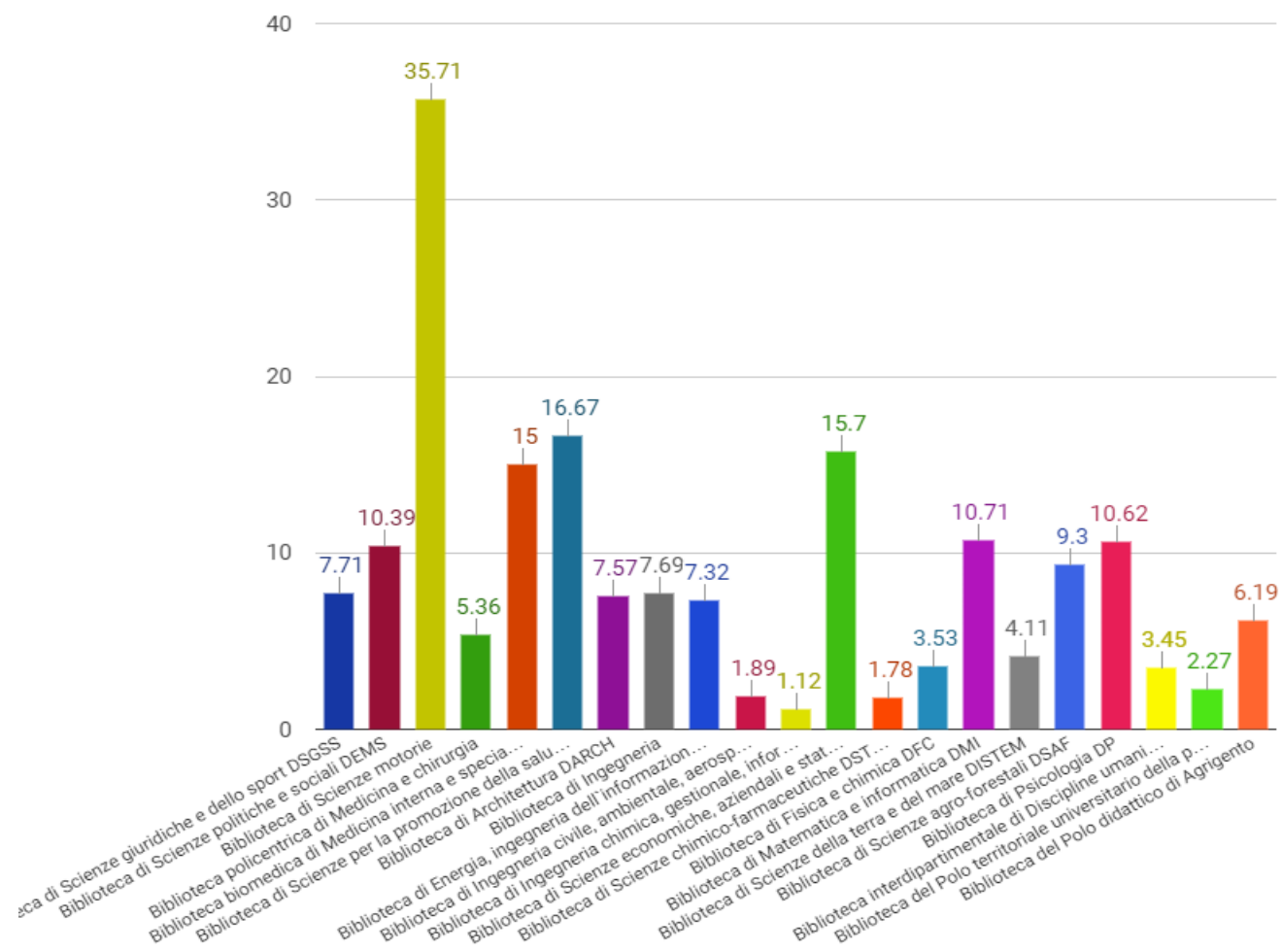


E' una misura dell'accessibilità della biblioteca e della sua organizzazione interna

Biblioteche	Numero postazioni informatiche al pubblico	Posti di lettura	GIM 10: Personal computer destinati al pubblico/Posti di lettura + Personal computer destinati al pubblico*100
Biblioteca di Scienze motorie	10	18	35,71
Biblioteca di Scienze per la promozione della salute DIPSMI	4	20	16,67
Biblioteca di Scienze economiche, aziendali e statistiche DSEAS	27	145	15,7
Biblioteca biomedica di Medicina interna e specialistica DIBMIS	12	68	15
Biblioteca di Matematica e informatica DMI	3	25	10,71
Biblioteca di Psicologia DP	12	101	10,62
Biblioteca di Scienze politiche e sociali DEMS	8	69	10,39
Biblioteca di Scienze agro-forestali DSAF	8	78	9,3
Biblioteca di Scienze giuridiche e dello sport DSGSS	31	371	7,71
Biblioteca di Ingegneria	18	216	7,69
Biblioteca di Architettura DARCH	24	293	7,57
Biblioteca di Energia, ingegneria dell'informazione e modelli matematici DEIM	6	76	7,32
Biblioteca del Polo didattico di Agrigento	7	106	6,19
Biblioteca policentrica di Medicina e chirurgia	9	159	5,36
Biblioteca di Scienze della terra e del mare DISTEM	3	70	4,11
Biblioteca di Fisica e chimica DFC	3	82	3,53
Biblioteca interdipartimentale di Discipline umanistiche	21	588	3,45
Biblioteca del Polo territoriale universitario della provincia di Trapani	2	86	2,27
Biblioteca di Ingegneria civile, ambientale, aerospaziale, dei materiali DICAM	2	104	1,89
Biblioteca di Scienze chimico-farmaceutiche DSTEBICEF	5	276	1,78
Biblioteca di Ingegneria chimica, gestionale, informatica, meccanica DICGIM	1	88	1,12
Ateneo	216	3.039	6,64
			Media 8,766

E' una misura dell'innovazione tecnologica della biblioteca

GIM 10: Personal computer destinati al pubblico/Posti di lettura + Personal computer destinati al pubblico*100

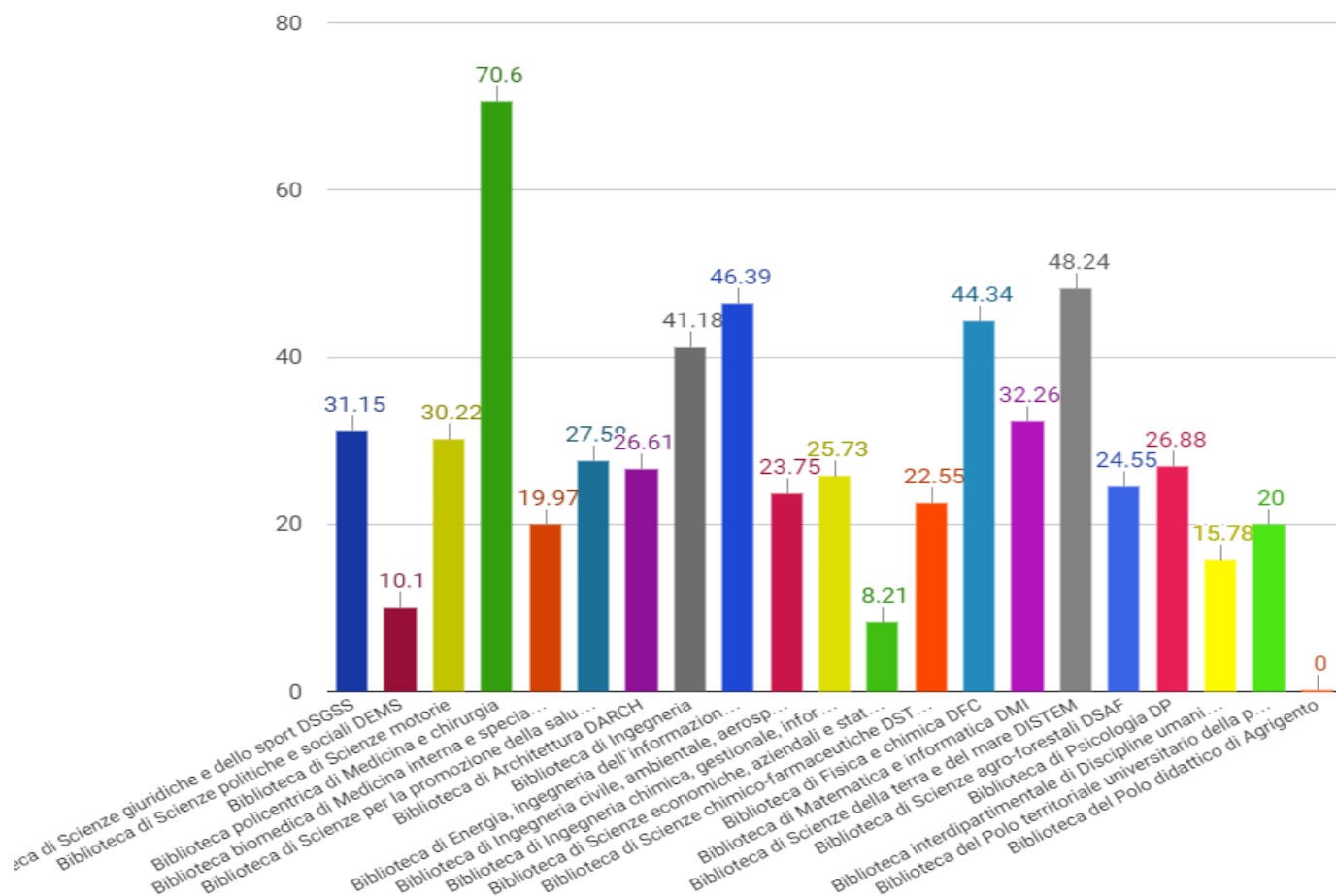


E' una misura dell'innovazione tecnologica della biblioteca

Biblioteche	Numero di prestiti interbibliotecari attivi	Numero di document delivery attivi	Numero di prestiti interbibliotecari passivi	Numero di document delivery passivi	GIM 12: Prestiti interbibliotecari attivi + Document Delivery attivi/Prestiti interbibliotecari totali + Document Delivery totali * 100
Biblioteca policentrica di Medicina e chirurgia	0	831	1	345	70,60
Biblioteca di Scienze della terra e del mare DISTEM	0	41	2	42	48,24
Biblioteca di Energia, ingegneria dell'informazione e modelli matematici DEIM	13	32	10	42	46,39
Biblioteca di Fisica e chimica DFC	1	46	9	50	44,34
Biblioteca di Ingegneria	0	21	3	27	41,18
Biblioteca di Matematica e informatica DMI	0	30	2	61	32,26
Biblioteca di Scienze giuridiche e dello sport DSGSS	12	235	73	473	31,15
Biblioteca di Scienze motorie	0	42	2	95	30,22
Biblioteca di Scienze per la promozione della salute DIPSMI	0	107	0	281	27,58
Biblioteca di Psicologia DP	3	83	3	231	26,88
Biblioteca di Architettura DARCH	7	80	39	201	26,61
Biblioteca di Ingegneria chimica, gestionale, informatica, meccanica DICGIM	0	88	0	254	25,73
Biblioteca di Scienze agro-forestali DSAF	3	79	4	248	24,55
Biblioteca di Ingegneria civile, ambientale, aerospaziale, dei materiali DICAM	0	147	10	462	23,75
Biblioteca di Scienze chimico-farmaceutiche DSTEBICEF	0	136	0	467	22,55
Biblioteca del Polo territoriale universitario della provincia di Trapani	0	24	1	95	20,00
Biblioteca biomedica di Medicina interna e specialistica DIBMIS	0	147	0	589	19,97
Biblioteca interdipartimentale di Discipline umanistiche	16	625	219	3203	15,78
Biblioteca di Scienze politiche e sociali DEMS	2	38	40	316	10,10
Biblioteca di Scienze economiche, aziendali e statistiche DSEAS	0	11	60	63	8,21
Biblioteca del Polo didattico di Agrigento	0	0	5	162	0,00
Ateneo	57	2843	483	7707	26,15
					Media 28,385

Consente di valutare la qualità delle collezioni ed il loro uso esterno in quanto segnala la richiesta di documenti da parte di altre biblioteche

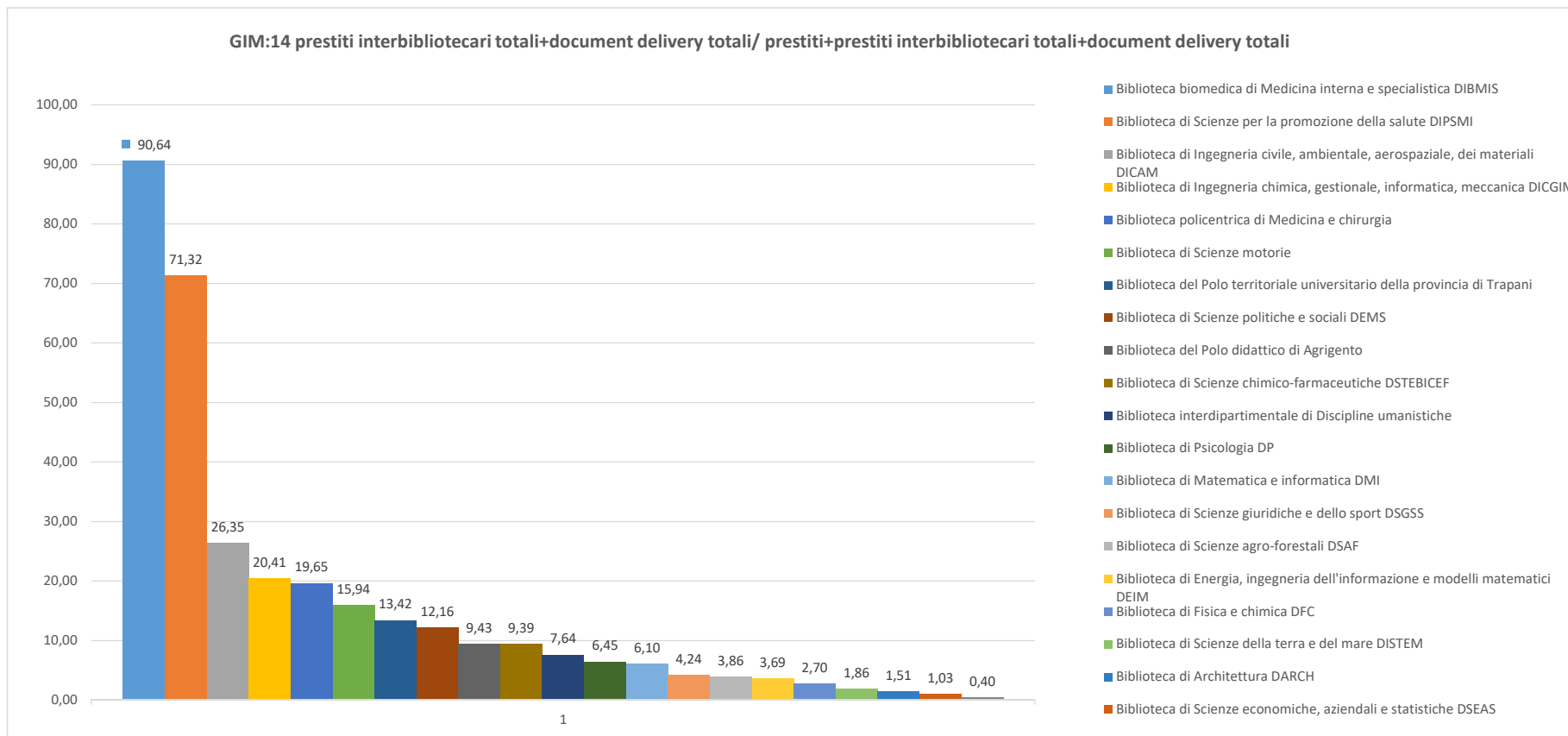
GIM 12: Prestiti interbibliotecari attivi + Document Delivery attivi/Prestiti interbibliotecari totali + Document Delivery totali * 100



Consente di valutare la qualità delle collezioni ed il loro uso esterno in quanto segnala la richiesta di documenti da parte di altre biblioteche

Biblioteche	Numero di prestiti interbibliotecari attivi	Numero di prestiti interbibliotecari passivi	Numero di document delivery attivi	Numero di document delivery passivi	Numero di prestiti	GMI.14 prestiti interbibliotecari totali+document delivery totali/ prestiti+prestiti interbibliotecari totali+document delivery totali
Biblioteca biomedica di Medicina interna e specialistica DIBMIS	0	0	147	589	76	90,64
Biblioteca di Scienze per la promozione della salute DIPSMI	0	0	107	281	156	71,32
Biblioteca di Ingegneria civile, ambientale, aerospaziale, dei materiali DICAM	0	10	147	462	1730	26,35
Biblioteca di Ingegneria chimica, gestionale, informatica, meccanica DICGIM	0	0	88	254	1334	20,41
Biblioteca policentrica di Medicina e chirurgia	0	1	831	345	4814	19,65
Biblioteca di Scienze motorie	0	2	42	95	733	15,94
Biblioteca del Polo territoriale universitario della provincia di Trapani	0	1	24	95	774	13,42
Biblioteca di Scienze politiche e sociali DEMS	2	40	38	316	2860	12,16
Biblioteca del Polo didattico di Agrigento	0	5	0	162	1604	9,43
Biblioteca di Scienze chimico-farmaceutiche DSTEBICEF	0	0	136	467	5816	9,39
Biblioteca interdipartimentale di Discipline umanistiche	16	219	625	3203	49144	7,64
Biblioteca di Psicologia DP	3	3	83	231	4642	6,45
Biblioteca di Matematica e informatica DMI	0	2	30	61	1431	6,10
Biblioteca di Scienze giuridiche e dello sport DSGSS	12	73	235	473	17931	4,24
Biblioteca di Scienze agro-forestali DSAF	3	4	79	248	8330	3,86
Biblioteca di Energia, ingegneria dell'informazione e modelli matematici DEIM	13	10	32	42	2531	3,69
Biblioteca di Fisica e chimica DFC	1	9	46	50	3827	2,70
Biblioteca di Scienze della terra e del mare DISTEM	0	2	41	42	4496	1,86
Biblioteca di Architettura DARCH	7	39	80	201	21266	1,51
Biblioteca di Scienze economiche, aziendali e statistiche DSEAS	0	60	11	63	12910	1,03
Biblioteca di Ingegneria	0	3	21	27	12763	0,40
Ateneo	57	483	2.843	7.707	159.168	6,51
						Media 15,63

consente di valutare la capacità delle biblioteche di offrire servizi più innovativi rispetto al semplice prestito esterno



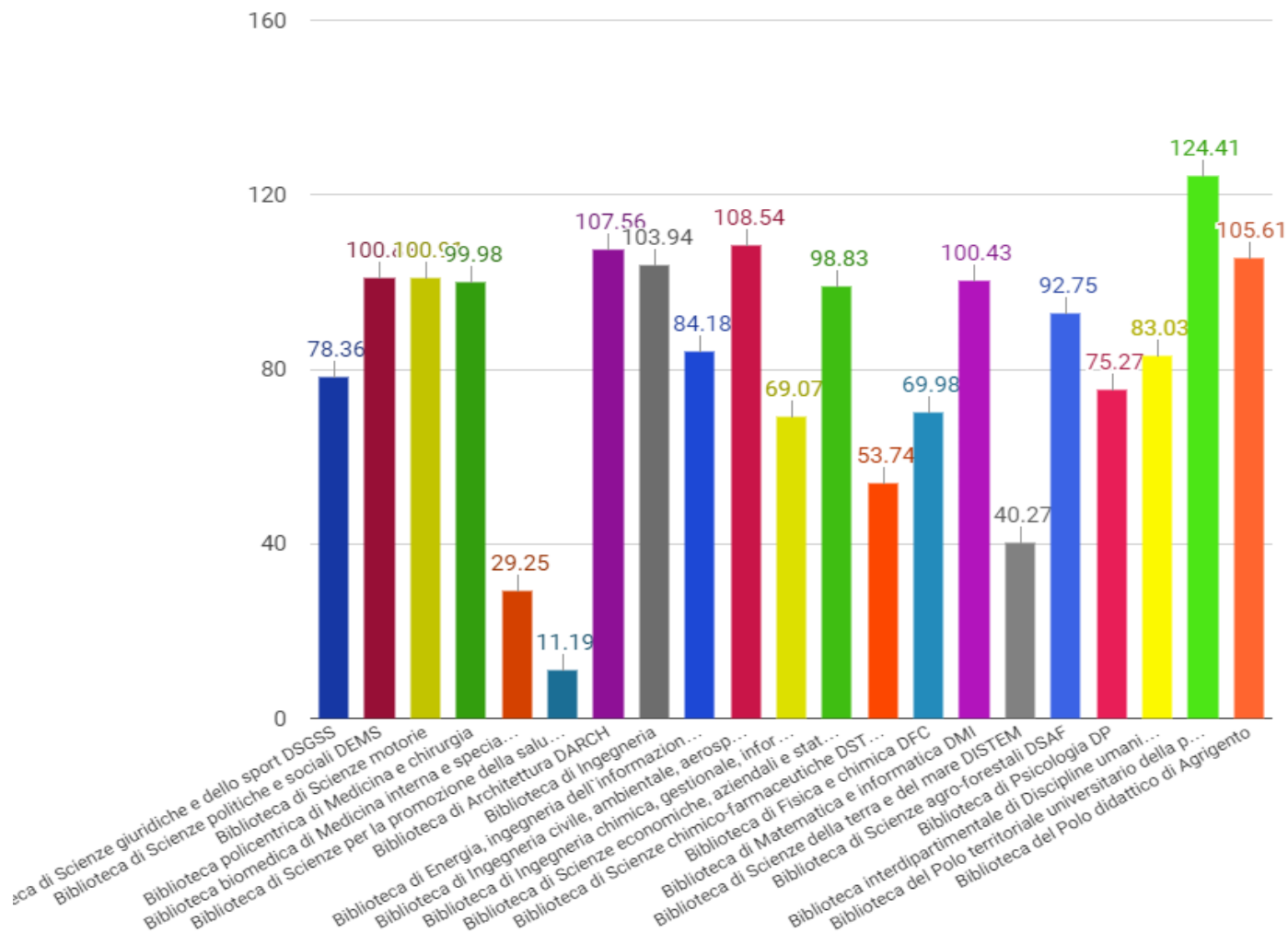
Consente di valutare la capacità delle biblioteche di offrire servizi più innovativi rispetto al semplice prestito esterno

Biblioteche	Numero di copie in OPAC	Patrimonio documentario	GIM 17: Inventari in OPAC/Patrimonio documentario*100
Biblioteca del Polo territoriale universitario della provincia di Trapani	39.955	32.115	124,41
Biblioteca di Ingegneria civile, ambientale, aerospaziale, dei materiali DICAM	42.944	39.565	108,54
Biblioteca di Architettura DARCH	91.661	85.220	107,56
Biblioteca del Polo didattico di Agrigento	18.790	17.792	105,61
Biblioteca di Ingegneria	40.798	39.253	103,94
Biblioteca di Scienze motorie	4.662	4.620	100,91
Biblioteca di Scienze politiche e sociali DEMS	18.298	18.148	100,83
Biblioteca di Matematica e informatica DMI	22.647	22.549	100,43
Biblioteca policentrica di Medicina e chirurgia	17.781	17.785	99,98
Biblioteca di Scienze economiche, aziendali e statistiche DSEAS	44.275	44.799	98,83
Biblioteca di Scienze agro-forestali DSAF	61.669	66.493	92,75
Biblioteca di Energia, ingegneria dell'informazione e modelli matematici DEIM	30.273	35.962	84,18
Biblioteca interdipartimentale di Discipline umanistiche	441.596	531.880	83,03
Biblioteca di Scienze giuridiche e dello sport DSGSS	232.568	296.794	78,36
Biblioteca di Psicologia DP	21.117	28.054	75,27
Biblioteca di Fisica e chimica DFC	14.463	20.667	69,98
Biblioteca di Ingegneria chimica, gestionale, informatica, meccanica DICGIM	13.086	18.947	69,07
Biblioteca di Scienze chimico-farmaceutiche DSTEBICEF	40.798	75.913	53,74
Biblioteca di Scienze della terra e del mare DISTEM	18.349	45.567	40,27
Biblioteca biomedica di Medicina interna e specialistica DIBMIS	5.648	19.312	29,25
Biblioteca di Scienze per la promozione della salute DIPSMI	3.861	34.492	11,19
Ateneo	1.225.239	1.495.927	81,90
			Media 82,77

Consente di valutare il livello di automazione catalografica delle biblioteche

il valore dell'indice >100 indica verosimilmente che il dato riferito alle copie in OPAC include le tesi di laurea e di dottorato non conteggiate nel patrimonio documentario posseduto

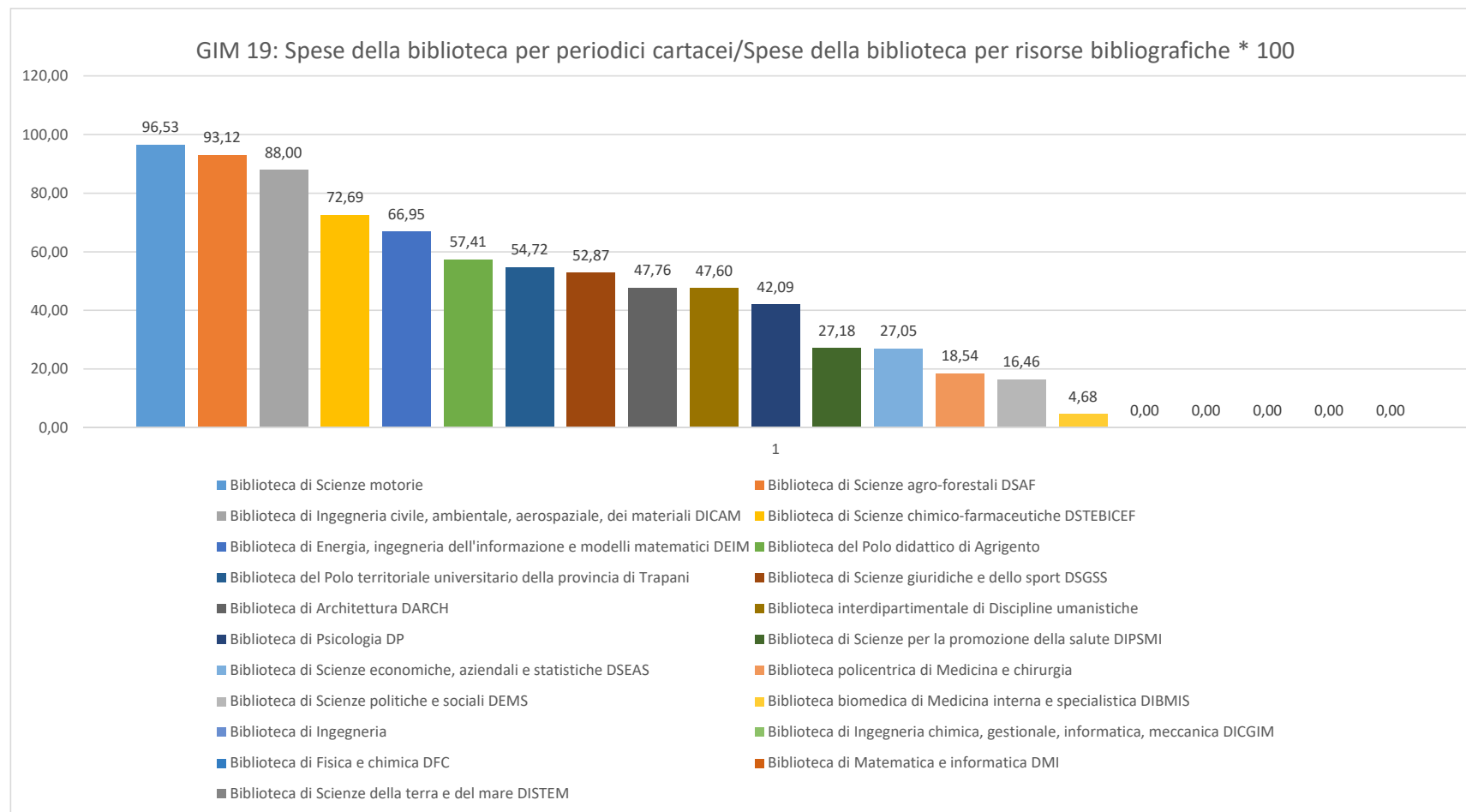
GIM 17 biblio: Inventari in OPAC/Patrimonio documentario*100



Consente di valutare il livello di automazione catalografica delle biblioteche

Biblioteche	Spese per periodici cartacei (esprese in termini di impegno finanziario anno 2015)	Spese per periodici print+online (esprese in termini di impegno finanziario anno 2015)	Totale spese per materiale bibliografico (esprese in termini di impegno finanziario anno 2015)	GIM 19: Spese della biblioteca per periodici cartacei/Spese della biblioteca per risorse bibliografiche * 100
Biblioteca di Scienze motorie	7.772,95	0	8.052,15	96,53
Biblioteca di Scienze agro-forestali DSAF	10.159,74	3.513,65	14.683,63	93,12
Biblioteca di Ingegneria civile, ambientale, aerospaziale, dei materiali DICAM	10.603,31	5.775,20	18.612,08	88,00
Biblioteca di Scienze chimico-farmaceutiche DSTEBICEF	21.193,84	3.564,42	34.059,12	72,69
Biblioteca di Energia, ingegneria dell'informazione e modelli matematici DEIV	9.002,38	29.262,83	57.157,75	66,95
Biblioteca del Polo didattico di Agrigentc	6.140,21	0	10.695,02	57,41
Biblioteca del Polo territoriale universitario della provincia di Trapan	7.103,56	720	14.298,44	54,72
Biblioteca di Scienze giuridiche e dello sport DSGSS	60.800	19.238	151.379	52,87
Biblioteca di Architettura DARCH	7.655,58	4.158,74	24.734,68	47,76
Biblioteca interdipartimentale di Discipline umanistiche	51.232,36	26.012,57	162.294,57	47,60
Biblioteca di Psicologia DP	4.293,03	3.086,74	17.534,30	42,09
Biblioteca di Scienze per la promozione della salute DIPSMI	1.998,53	4.241,41	22.953,67	27,18
Biblioteca di Scienze economiche, aziendali e statistiche DSEAS	8.906,43	0	32.931,65	27,05
Biblioteca policentrica di Medicina e chirurgia	347,77	10.584,29	58.977,97	18,54
Biblioteca di Scienze politiche e sociali DEMS	97,75	2.125,03	13.506,13	16,46
Biblioteca biomedica di Medicina interna e specialistica DIBMI	2.375	0	50.736,46	4,68
Biblioteca di Ingegneria	0	0	33.448	0,00
Biblioteca di Ingegneria chimica, gestionale, informatica, meccanica DICGIV	0	0	26.324,05	0,00
Biblioteca di Fisica e chimica DFC	0	0	37.646,53	0,00
Biblioteca di Matematica e informatica DMI	0	0	24.793,50	0,00
Biblioteca di Scienze della terra e del mare DISTEM	0	0	954,2	0,00
Ateneo	209.682,44	112.282,88	815.772,90	39,47
				Media 38,74

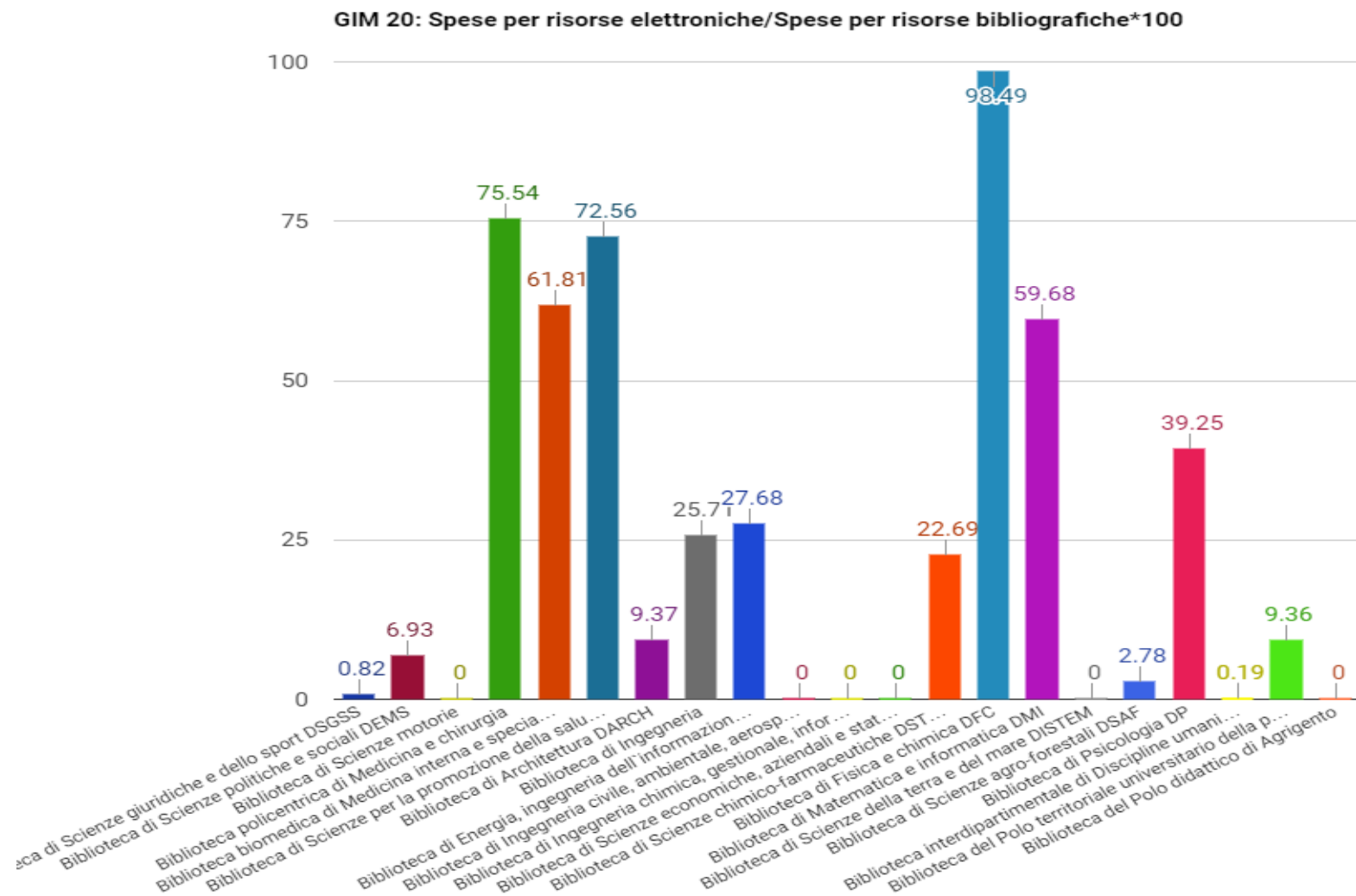
Consente di verificare l'incidenza delle spese per periodici cartacei sul totale delle spese per materiale bibliografico



Consente di verificare l'incidenza delle spese per periodici cartacei sul totale delle spese per materiale bibliografico

Biblioteche	Spese per risorse elettroniche (esprese in termini di impegno finanziario anno 2015)	Totale spese per materiale bibliografico (esprese in termini di impegno finanziario anno 2015)	GIM 20: Spese per risorse elettroniche/Spese per risorse bibliografiche*100
Biblioteca di Fisica e chimica DFC	37.078,21	37.646,53	98,49
Biblioteca policentrica di Medicina e chirurgia	44.551,41	58.977,97	75,54
Biblioteca di Scienze per la promozione della salute DIPSMI	16.654,23	22.953,67	72,56
Biblioteca biomedica di Medicina interna e specialistica DIBMIS	31.361,43	50.736,46	61,81
Biblioteca di Matematica e informatica DMI	14.795,67	24.793,50	59,68
Biblioteca di Psicologia DP	6.881,89	17.534,30	39,25
Biblioteca di Energia, ingegneria dell'informazione e modelli matematici DEIM	15.820,99	57.157,75	27,68
Biblioteca di Ingegneria	8.601	33.448	25,71
Biblioteca di Scienze chimico-farmaceutiche DSTEBICEF	7.729,38	34.059,12	22,69
Biblioteca di Architettura DARCH	2.318	24.734,68	9,37
Biblioteca del Polo territoriale universitario della provincia di Trapani	1.337,73	14.298,44	9,36
Biblioteca di Scienze politiche e sociali DEMS	935,62	13.506,13	6,93
Biblioteca di Scienze agro-forestali DSAF	408,24	14.683,63	2,78
Biblioteca di Scienze giuridiche e dello sport DSGSS	1.244	151.379	0,82
Biblioteca interdipartimentale di Discipline umanistiche	310,5	162.294,57	0,19
Biblioteca di Scienze motorie	0	8.052,15	0
Biblioteca di Ingegneria civile, ambientale, aerospaziale, dei materiali DICAM	0	18.612,08	0
Biblioteca di Ingegneria chimica, gestionale, informatica, meccanica DICGIM	0	26.324,05	0
Biblioteca di Scienze economiche, aziendali e statistiche DSEAS	0	32.931,65	0
Biblioteca di Scienze della terra e del mare DISTEM	0	954,2	0
Biblioteca del Polo didattico di Agrigento	0	10.695,02	0
Ateneo	190.028,30	815.772,90	23,29
			Media 24,422

Qualifica l'investimento delle biblioteche nelle risorse elettroniche - consente di valutare l'indice di innovazione N.B. non si tiene conto delle acquisizioni effettuate centralmente dalla biblioteca digitale

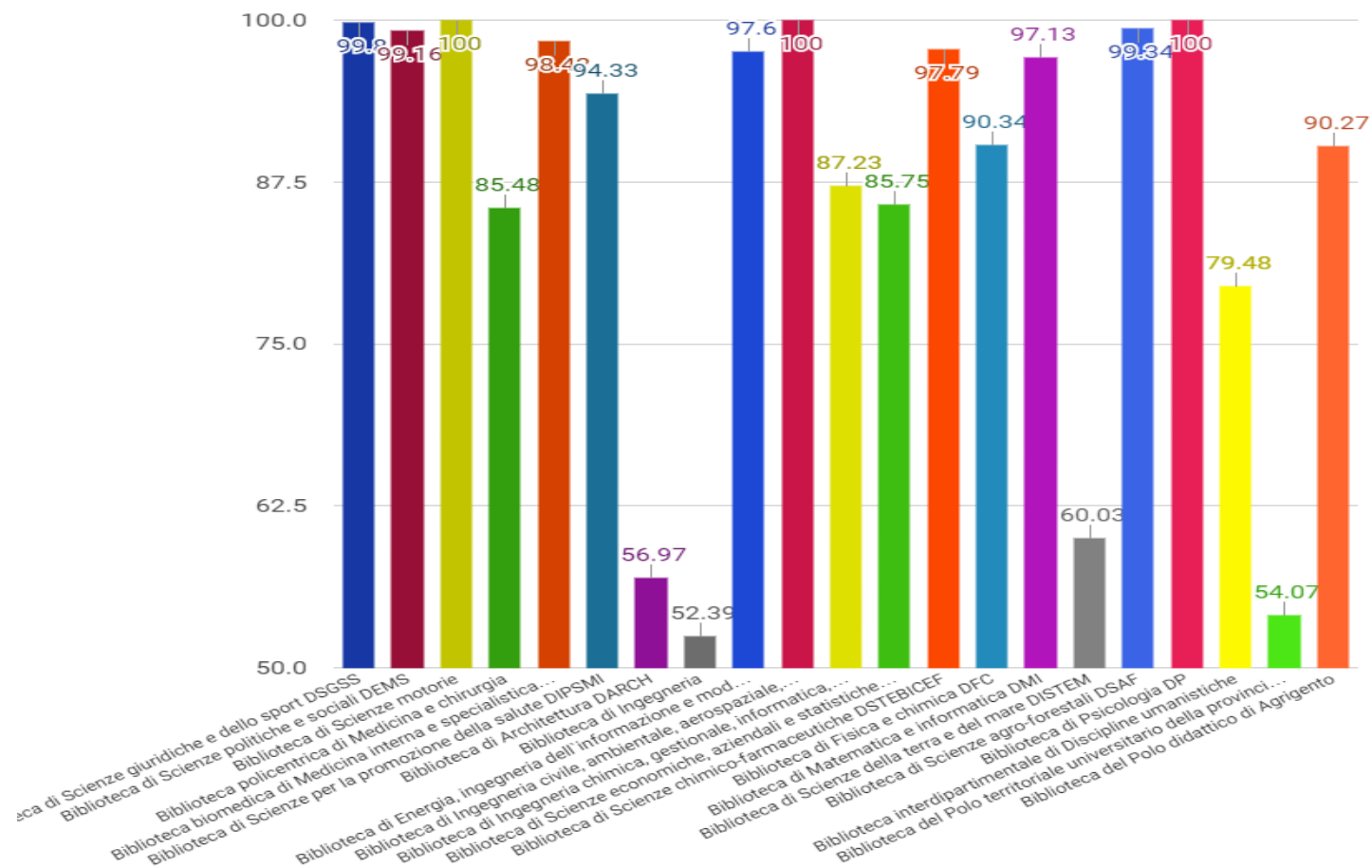


Qualifica l'investimento delle biblioteche nelle risorse elettroniche - consente di valutare l'indice di innovazione N.B. non si tiene conto delle acquisizioni effettuate centralmente dalla biblioteca digitale

Biblioteche	Spese per monografie (esprese in termini di impegno finanziario anno 2015)	Spese per periodici cartacei (esprese in termini di impegno finanziario anno 2015)	Spese per periodici print+online (esprese in termini di impegno finanziario anno 2015)	Spese per risorse elettroniche (esprese in termini di impegno finanziario anno 2015)	Spese per altro materiale documentario* (esprese in termini di impegno finanziario anno 2015)	Totale spese per materiale bibliografico (esprese in termini di impegno finanziario anno 2015)	Spese per rilegature (esprese in termini di impegno finanziario anno 2015)	Spese per attrezzature informatiche e software (esprese in termini di impegno finanziario anno 2015)	Spese per personale non dipendente (esprese in termini di impegno finanziario anno 2015)	Altro (esprese in termini di impegno finanziario anno 2015)	Totale altre spese (esprese in termini di impegno finanziario anno 2015)	GIM 39: Spese per risorse bibliografiche/Spese totali di biblioteca * 100
Biblioteca di Scienze motorie	279,2	7.772,95	0	0	0	8.052,15	0	0	0	0	0	100,00
Biblioteca di Ingegneria civile, ambientale, aerospaziale, dei materiali DICAM	2.233,57	10.603,31	5.775,20	0	0	18.612,08	0	0	0	0	0	100,00
Biblioteca di Psicologia DP	1.663,46	4.293,03	3.086,74	6.881,89	1.609,18	17.534,30	0	0	0	0	0	100,00
Biblioteca di Scienze giuridiche e dello sport DSGSS	70,097	60.800	19.238	1.244	0	151.379	0	0	0	308,74	308,74	99,80
Biblioteca di Scienze agro-forestali DSAF	602	10.159,74	3.513,65	408,24	0	14.683,63	0	0	0	97,6	97,6	99,34
Biblioteca di Scienze politiche e sociali DEMS	10.347,73	97,75	2.125,03	935,62	0	13.506,13	0	0	0	114,42	114,42	99,16
Biblioteca biomedica di Medicina interna e specialistica DIBMIS	0	2.375	0	31.361,43	0	50.736,46	0	812,52	0	0	812,52	98,42
Biblioteca di Scienze chimico-farmaceutiche DSTEBICEF	1.571,48	21.193,84	3.564,42	7.729,38	0	34.059,12	0	274,18	0	497,3	771,48	97,79
Biblioteca di Energia, ingegneria dell'informazione e modelli matematici DEIM	3.071,55	9.002,38	29.262,83	15.820,99	0	57.157,75	0	1.405,44	0	0	1.405,44	97,60
Biblioteca di Matematica e informatica DMI	9.997,83	0	0	14.795,67	0	24.793,50	0	671,31	0	61,35	732,66	97,13
Biblioteca di Scienze per la promozione della salute DIPSMI	59,5	1.998,53	4.241,41	16.654,23	0	22.953,67	0	0	0	1.378,45	1.378,45	94,33
Biblioteca di Fisica e chimica DFC	568,32	0	0	37.078,21	0	37.646,53	0	1.820,24	0	2.205,28	4.025,52	90,34
Biblioteca del Polo didattico di Agrigento	4.554,81	6.140,21	0	0	0	10.695,02	1.152,90	0	0	0	1.152,90	90,27
Biblioteca di Ingegneria chimica, gestionale, informatica, meccanica DICGIM	26.324,05	0	0	0	0	26.324,05	0	3.453,67	0	400,18	3.853,85	87,23
Biblioteca di Scienze economiche, aziendali e statistiche DSEAS	24.025,22	8.906,43	0	0	0	32.931,65	0	0	0	5.471,35	5.471,35	85,75
Biblioteca policentrica di Medicina e chirurgia	3.494,50	347,77	10.584,29	44.551,41	0	58.977,97	1.494	2.514	0	6.013	10.021	85,48
Biblioteca interdipartimentale di Discipline umanistiche	84.739,14	51.232,36	26.012,57	310,5	0	162.294,57	0	3.805,19	0	38.093,05	41.898,24	79,48
Biblioteca di Scienze della terra e del mare DISTEM	954,2	0	0	0	0	954,2	0	160,43	0	474,94	635,37	60,03
Biblioteca di Architettura DARCH	10.602,36	7.655,58	4.158,74	2.318	0	24.734,68	5.495,04	3.633,53	0	9.556,49	18.685,06	56,97
Biblioteca del Polo territoriale universitario della provincia di Trapani	5.137,15	7.103,56	720	1.337,73	0	14.298,44	0	0	550	11.596	12.146	54,07
Biblioteca di Ingegneria	24.847	0	0	8.601	0	33.448	0	0	0	30.390,33	30.390,33	52,39
Ateneo	285.170,07	209.682,44	112.282,88	190.028,30	1.609,18	815.772,90	8.141,94	18.550,51	550	106.658,48	133.900,93	85,90
												Media 86,93

Indica l'incidenza delle spese per materiali bibliografici sul totale delle spese sostenute dalle biblioteche

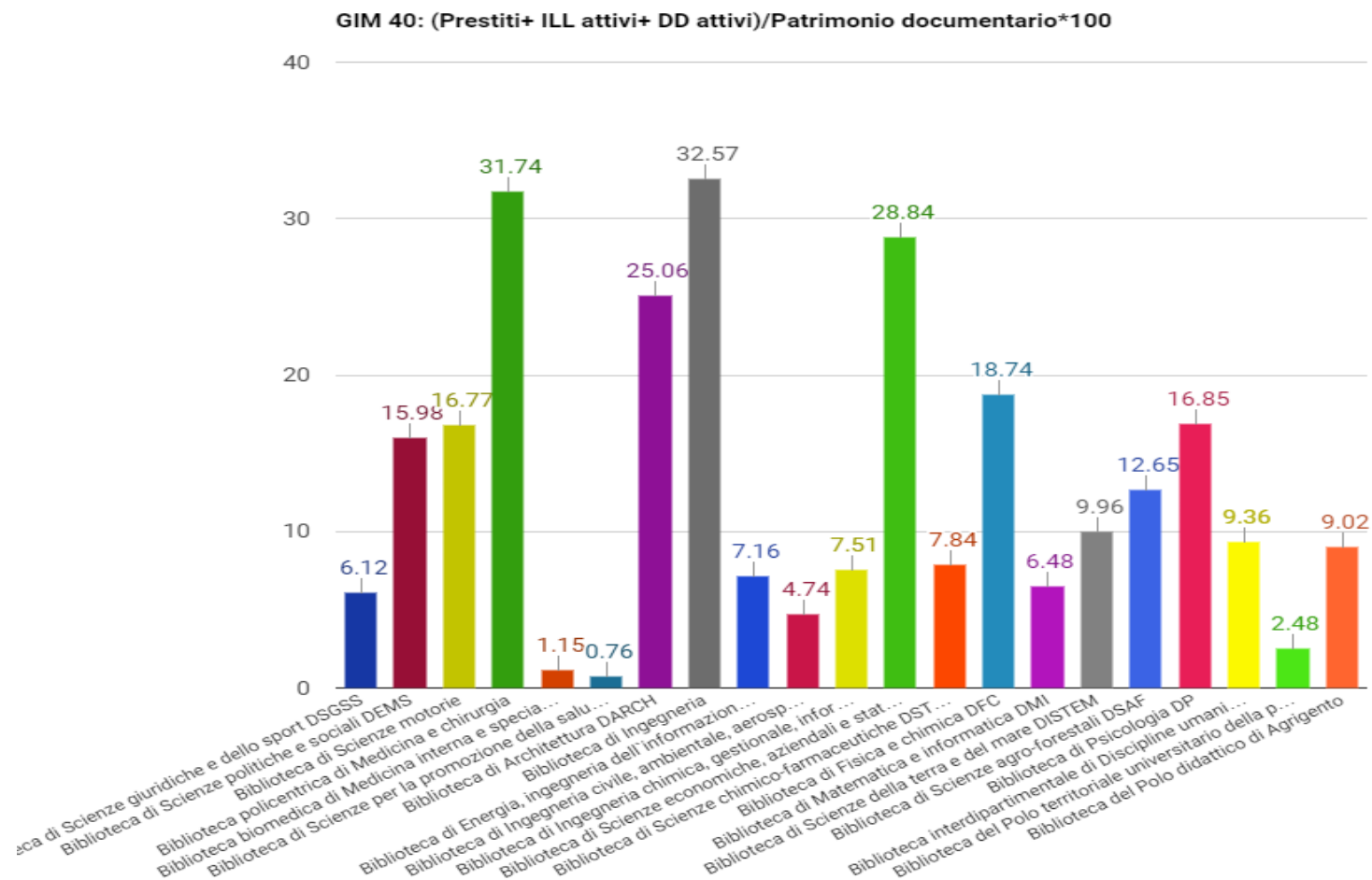
GIM 39: Spese per risorse bibliografiche/Spese totali di biblioteca * 100



Indica l'incidenza delle spese per materiali bibliografici sul totale delle spese sostenute dalle biblioteche

Biblioteche	Numero di documenti in consultazione	Numero di prestiti	Numero di prestiti interbibliotecari attivi	Numero di document delivery attivi	TOTALE PATRIMONIO DOCUMENTARIO - situazione al 31 dicembre 2015	GIM 40: (Prestiti+ ILL attivi+ DD attivi)/Patrimonio documentario*100
Biblioteca di Ingegneria	8.594	12.763	0	21	39.253	32,57
Biblioteca policentrica di Medicina e chirurgia	1.264	4.814	0	831	17.785	31,74
Biblioteca di Scienze economiche, aziendali e statistiche DSEAS	2.328	12.910	0	11	44.799	28,84
Biblioteca di Architettura DARCH	25.083	21.266	7	80	85.220	25,06
Biblioteca di Fisica e chimica DFC	838	3.827	1	46	20.667	18,74
Biblioteca di Psicologia DP	837	4.642	3	83	28.054	16,85
Biblioteca di Scienze motorie	7	733	0	42	4.620	16,77
Biblioteca di Scienze politiche e sociali DEMS	582	2.860	2	38	18.148	15,98
Biblioteca di Scienze agro-forestali DSAF	2.434	8.330	3	79	66.493	12,65
Biblioteca di Scienze della terra e del mare DISTEM	700	4.496	0	41	45.567	9,96
Biblioteca interdipartimentale di Discipline umanistiche	31.916	49.144	16	625	531.880	9,36
Biblioteca del Polo didattico di Agrigento	620	1.604	0	0	17.792	9,02
Biblioteca di Scienze chimico-farmaceutiche DSTEBICEF	1.852	5.816	0	136	75.913	7,84
Biblioteca di Ingegneria chimica, gestionale, informatica, meccanica DICGIM	3.905	1.334	0	88	18.947	7,51
Biblioteca di Energia, ingegneria dell'informazione e modelli matematici DEIM	281	2.531	13	32	35.962	7,16
Biblioteca di Matematica e informatica DMI	1.064	1.431	0	30	22.549	6,48
Biblioteca di Scienze giuridiche e dello sport DSGSS	10.954	17.931	12	235	296.794	6,12
Biblioteca di Ingegneria civile, ambientale, aerospaziale, dei materiali DICAM	1.232	1.730	0	147	39.565	4,74
Biblioteca del Polo territoriale universitario della provincia di Trapani	1.088	774	0	24	32.115	2,48
Biblioteca biomedica di Medicina interna e specialistica DIBMIS	98	76	0	147	19.312	1,15
Biblioteca di Scienze per la promozione della salute DIPSMI	233	156	0	107	34.492	0,76
Ateneo	95.910	159.168	57	2.843	1.495.927	10,83
						Media 12,942

Indice di circolazione: serve a stimare la vitalità del patrimonio partendo dal presupposto che più i documenti sono richiesti, maggiore è la capacità della biblioteca di rispondere alle esigenze dell'utenza



Indice di circolazione: serve a stimare la vitalità del patrimonio partendo dal presupposto che più i documenti sono richiesti, maggiore è la capacità della biblioteca di rispondere alle esigenze dell'utenza