

**RILEVAZIONE SULLE BIBLIOTECHE DI ATENEO - dati al 31 dicembre 2014**

dati al 31 dic 2014										
Polo bibliotecario di area	biblioteca	posti lettura	patrimonio documentario	consultazioni	prestiti	prestiti interbibl. attivi	prestiti interbibl. passivi	document delivery attivi	document delivery passivi	
1	GIURIDICO ECONOMICO E SOCIALE	1. Scienze giuridiche e dello sport DSGSS	485	320.225	29.027	21.582	16	140	296	760
		2. Scienze politiche e sociali DEMS								
		* Punto di servizio Scienze motorie								
2	MEDICINA	1. Biomedica di medicina interna e	226	71.578	2.195	4.813	0	0	595	1.496
		2. Scienze per la promozione della salute								
		3. Policentrica di medicina e chirurgia								
3	SCIENZE DI BASE E APPLICATE	1. Fisica e chimica DFC	531	229951	6935	19593	1	20	374	1128
		2. Matematica e informatica DM								
		3. Scienze agro-forestali DSAF								
		4. Scienze chimico-farmaceutiche								
		5. Scienze della terra e del mare DISTEM								
4	POLITECNICO	1. Architettura DARCH	959	285.084	28.174	49.114	19	81	360	766
		2. Energia, ingegneria dell'informazione e								
		3. Ingegneria								
		4. Ingegneria chimica, gestionale,								
		5. Ingegneria civile, ambientale,								
		6. Scienze economiche, aziendali e								
5	SCIENZE UMANE	1. Interdipartimentale di discipline	769	551.958	27.872	45.525	44	210	735	2.532
		2. Psicologia DP								
POLI TERRITORIALI	Polo didattico di Agrigento	192	46.032	4.114	1.823	0	2	19	79	
	Polo territoriale universitario della									
<b>TOTALE</b>		<b>3.162</b>	<b>1.504.828</b>	<b>98.317</b>	<b>142.450</b>	<b>80</b>	<b>453</b>	<b>2.379</b>	<b>6.761</b>	

Indicatore	modalità di calcolo	scopo
index GIM 3	superficie accessibile / superficie totale	Questo indicatore valuta se gli spazi della biblioteca sono organizzati in modo da rispondere ad adeguati criteri di accessibilità
index GIM 4	utenti potenziali / posti di lettura	Indicatore fondamentale per verificare l'adeguatezza del numero dei posti a sedere rispetto all'utenza potenziale (docenti e studenti)
index GIM 6	metri totali lineari a scaffale aperto / metri lineari totali di scaffalatura * 100	E' una misura dell'accessibilità della biblioteca e della sua organizzazione interna
index GIM 10	personale computer destinati al pubblico / posti di lettura + personal computer destinati al pubblico * 100	Indice dell'innovazione tecnologica della biblioteca
index GIM 11	prestiti + prestiti interbibliotecari passivi + document delivery passivi / utenti potenziali	Serve a verificare il tasso di uso della biblioteca per quanto riguarda i prestiti, consentendo nel contempo di valutarne la capacità di soddisfare le esigenze informative dell'utenza
index GIM 12	ILL attivi + DD attivi / ILL totali su DD totali * 100	Consente di valutare la qualità delle collezioni ed il loro uso esterno in quanto segnala la richiesta di documenti da parte di altre biblioteche
index GIM 14	prestiti interbibliotecari totali + document delivery totali / prestiti + prestiti interbibliotecari totali + document delivery totali * 100	Consente di valutare la capacità delle biblioteche di offrire servizi più innovativi rispetto al semplice prestito esterno
index GIM 17	inventari in OPAC / patrimonio documentario * 100	Consente di valutare il livello di automazione catalografica delle biblioteche
index GIM 18	spese della biblioteca per risorse bibliografiche / utenti potenziali	Il rapporto tra la spesa effettuata per le diverse categorie di materiali e l'utenza potenziale consente di misurare l'incremento e la vitalità delle collezioni bibliografiche
index GIM 19	spese per periodici cartacei / spese per risorse bibliografiche * 100	Serve a verificare l'incidenza delle spese per i periodici cartacei sul totale delle spese per i materiali bibliografici
index GIM 20	spese per risorse elettroniche / spese per risorse bibliografiche * 100	Questo indicatore quantifica l'investimento delle biblioteche nelle risorse elettroniche, il che consente di valutarne l'indice di innovazione
index GIM 35	patrimonio documentario / utenti potenziali	Misura utile a verificare l'offerta bibliografica e la capacità delle biblioteche di soddisfare la richiesta informativa della propria utenza istituzionale
index GIM 38	periodici elettronici / periodici totali correnti (elettronici + cartacei) * 100	Indica la percentuale di periodici elettronici (acquisiti dalle biblioteche) rispetto al totale dei periodici
index GIM 39	Spese per risorse bibliografiche / spese totali di biblioteca * 100	Serve a verificare l'incidenza delle spese per i materiali bibliografici sul totale delle spese sostenute dalle biblioteche
index GIM 40	consultazioni + prestiti + prestiti interbibliotecari attivi + document delivery attivi / patrimonio documentario	<b>Indice di circolazione</b> : serve a stimare la vitalità del patrimonio partendo dal presupposto che più i documenti sono richiesti, maggiore è la capacità della biblioteca di rispondere alle esigenze dell'utenza

Graduatoria				
Posizione	Biblioteca	superficie totale	superficie accessibile	3 Index
1	Biblioteca di Fisica e chimica DFC	621,10	599,10	96,46
2	Biblioteca di Matematica e informatica DMI	355,00	340,00	95,77
3	Biblioteca di Ingegneria civile, ambientale, aerospaziale, dei materiali DICAM	747,00	676,00	90,50
4	Biblioteca Biomedica di medicina interna e specialistica DIBMIS	341,00	306,00	89,74
5	Biblioteca di Architettura DARCH	1478,00	1244,00	84,17
6	Biblioteca di Ingegneria chimica, gestionale, informatica, meccanica DICGIM	763,17	608,23	79,70
7	Biblioteca policentrica di medicina e chirurgia	370,00	280,00	75,68
8	Punto di servizio Scienze motorie	180,00	135,00	75,00
9	Biblioteca di Scienze chimico-farmaceutiche DSTEBICEF	1705,16	1230,02	72,14
10	Biblioteca di Psicologia DP	430,00	310,00	72,09
11	Biblioteca di Ingegneria	1020,00	717,00	70,29
12	Biblioteca di Scienze politiche e sociali DEMS	314,30	219,60	69,87
13	Biblioteca interdipartimentale di discipline umanistiche	7802,50	4038,91	51,76
14	Biblioteca di Scienze della terra e del mare DISTEM	618,00	302,00	48,87
15	Biblioteca di Scienze giuridiche e dello sport DSGSS	4234,00	1995,00	47,12
16	Biblioteca di Scienze agro-forestali DSAF	1137,16	411,23	36,16
17	Biblioteca del Polo didattico di Agrigento	366,00	125,48	34,28
18	Biblioteca del Polo territoriale universitario della Provincia di Trapani	590,73	172,00	29,12
19	Biblioteca di Scienze economiche, aziendali e statistiche DSEAS	2805,00	520,00	18,54
20	Biblioteca di Energia, ingegneria dell'informazione e modelli matematici DEIM	786,62	138,15	17,56
21	Biblioteca di Scienze per la promozione della salute DIPSMI	908,58	50,00	5,50
<b>TOTALE</b>		<b>27.573,32</b>	<b>14.417,72</b>	<b>52,29</b>

GIM 3: area fruibilità
<b>Indicatore 3</b>
Superficie accessibile al pubblico / superficie totale * 100

<b>Scopo</b>
valutare se gli spazi della biblioteca sono organizzati in modo da rispondere a criteri di accessibilità

<b>Letture</b>
Delle 21 biblioteche 12 si attestano su un valore superiore al 68%. E' bene ricordare che le biblioteche universitarie non si configurano prevalentemente come strutture di conservazione bensì come strutture di supporto alla didattica e alla ricerca, dovrebbero pertanto essere privilegiate le aree aperte all'utenza, rispetto ai magazzini per la conservazione del materiale bibliografico. Questo indicatore potrà costituire un utile standard di riferimento per la progettazione e/o la ristrutturazione degli edifici adibiti a biblioteche.

Indici sintetici rilevazioni nazionali GIM		
	2002	2006
Media	63,88	68,61
Mediana	62,59	68,38
Minimo	22,27	41,48
Massimo	100,00	100,00
<b>Università degli Studi Palermo: valore indicatore su scala</b>	<b>58,56</b>	<b>61,50</b>

Università degli Studi				
	2011	2012	2013	2014
Media semplice dell'indicatore	62,74	60,53	61,72	60,01
Mediana	66,16	64,30	59,75	70,29
Minimo	14,13	6,14	16,26	5,50
Massimo	100,00	100,00	100,00	96,46

polo bibliotecario di area	biblioteca	numero posti lettura	posti lettura polo	utenti potenziali	utenti potenziali/posti di lettura
Medicina	Biblioteca Biomedica di medicina interna e specialistica DIBMIS	68	226	5.963	26,38
	Biblioteca di Scienze per la promozione della salute DIPSMI	67			
	Biblioteca policentrica di medicina e chirurgia	91			
Politecnico	Biblioteca di Architettura DARCH	293	959	11.338	11,82
	Biblioteca di Energia, ingegneria dell'informazione e modelli matematici DEIM	75			
	Biblioteca di Ingegneria	212			
	Biblioteca di Ingegneria chimica, gestionale, informatica, meccanica DICGIM	124			
	Biblioteca di Ingegneria civile, ambientale, aerospaziale, dei materiali DICAM	110			
	Biblioteca di Scienze economiche, aziendali e statistiche DSEAS	145			
Scienze di base e applicate	Biblioteca di Fisica e chimica DFC	82	531	6.944	13,08
	Biblioteca di Matematica e informatica DMI	25			
	Biblioteca di Scienze agro-forestali DSAF	78			
	Biblioteca di Scienze chimico-farmaceutiche DSTEBICEF	276			
	Biblioteca di Scienze della terra e del mare DISTEM	70			
Scienze giuridiche economiche e sociali	Biblioteca del Polo territoriale universitario della Provincia di Trapani	86	571	9.354	16,38
	Biblioteca di Scienze giuridiche e dello sport DSGSS	391			
	Biblioteca di Scienze politiche e sociali DEMS	69			
	Punto di servizio Scienze motorie	25			
Scienze umane	Biblioteca del Polo didattico di Agrigento	106	875	13.434	15,35
	Biblioteca di Psicologia DP	121			
	Biblioteca interdipartimentale di discipline umanistiche	648			
<b>TOTALE</b>		<b>3.162</b>	<b>3.162</b>	<b>47.033</b>	<b>14,87</b>

GIM 4: area efficacia

Indicatore
posti di lettura / utenti potenziali

Scopo
verificare l'adeguatezza del numero dei posti a sedere rispetto all'utenza potenziale

LETTURA
questo indicatore è uno dei parametri più significativi per valutare la soddisfazione dell'utenza in quanto è fondamentale fornire postazioni di studio per gli utenti, in particolare laddove gran parte della collezione è disponibile solo per la consultazione. GIM ha deciso di mantenere il criterio adottato nel 2002, invertendo l'indicatore "posti di lettura/ utenti potenziali", ampiamente utilizzato in letteratura. L'indice così calcolato risulta più facilmente leggibile. Note alla rilevazione: i dati necessari al calcolo dell'utenza potenziale sono stati forniti dal Settore biblioteca digitale ed utilizzati per il calcolo degli utenti potenziali delle risorse digitali (vengono considerate tutte le categorie di utenti istituzionali fatta eccezione per il personale tecnico amministrativo e delle biblioteche)

**Nota alla rilevazione:** nel calcolo dell'utenza potenziale, a differenza di quanto fatto dal GIM nelle rilevazioni nazionali dei sistemi bibliotecari in cui si considerano dati aggregati di Ateneo, **non è stato incluso** il personale tecnico amministrativo poiché non è possibile procedere alla attribuzione ai cinque poli bibliotecari di area

Graduatoria							
Posizione	Biblioteca	metri totali di scaffalatura - di pertinenza	metri totali di scaffalatura - non di pertinenza	metri scaffale aperto	metri scaffale aperto occupato	metri lineari totali di scaffalatura	6 Index
1	Biblioteca Biomedica di medicina interna e specialistica DIBMIS	810,00	0,00	736,00	711,00	810,00	90,86
2	Biblioteca di Matematica e informatica DMI	1.221,00	0,00	992,00	949,00	1.221,00	81,24
3	Punto di servizio Scienze motorie	122,40	51,80	138,00	134,00	174,20	79,22
4	Biblioteca di Scienze chimico-farmaceutiche DSTEBICEF	4.038,13	0,00	2.300,12	2.151,80	4.038,13	56,96
5	Biblioteca di Architettura DARCH	3.597,97	130,15	1.907,60	1.538,70	3.728,12	51,17
6	Biblioteca di Ingegneria civile, ambientale, aerospaziale, dei materiali DICAM	1.294,00	0,00	577,00	562,00	1.294,00	44,59
7	Biblioteca di Fisica e chimica DFC	1.709,00	0,00	754,00	754,00	1.709,00	44,12
8	Biblioteca policentrica di medicina e chirurgia	1.237,00	25,00	478,00	458,00	1.262,00	37,88
9	Biblioteca di Scienze agro-forestali DSAF	3.568,24	0,00	1.213,45	1.166,45	3.568,24	34,01
10	Biblioteca interdipartimentale di discipline umanistiche	21.894,96	1.450,35	5.156,51	4.863,10	23.345,31	22,09
11	Biblioteca del Polo didattico di Agrigento	899,00	49,00	119,40	101,90	948,00	12,59
12	Biblioteca di Scienze giuridiche e dello sport DSGSS	9.209,80	1.777,10	1.214,00	1.214,00	10.986,90	11,05
13	Biblioteca di Ingegneria	2.670,00	0,00	126,00	40,00	2.670,00	4,72
14	Biblioteca di Energia, ingegneria dell'informazione e modelli matematici DEIM	1.241,95	0,00	28,00	26,00	1.241,95	2,25
15	Biblioteca di Ingegneria chimica, gestionale, informatica, meccanica DICGIM	1.127,84	0,00	5,40	2,70	1.127,84	0,48
16	Biblioteca di Scienze economiche, aziendali e statistiche DSEAS	3.530,00	255,00	9,00	6,50	3.785,00	0,24
17	Biblioteca del Polo territoriale universitario della Provincia di Trapani	3.044,20	0,00	0,00	0,00	3.044,20	0,00
18	Biblioteca di Psicologia DP	1.027,80	75,00	0,00	0,00	1.102,80	0,00
19	Biblioteca di Scienze della terra e del mare DISTEM	1.736,89	0,00	0,00	0,00	1.736,89	0,00
20	Biblioteca di Scienze per la promozione della salute DIPSMI	652,86	1.730,30	0,00	0,00	2.383,16	0,00
21	Biblioteca di Scienze politiche e sociali DEMS	497,54	0,00	0,00	0,00	497,54	0,00
<b>TOTALE</b>		<b>65.130,58</b>	<b>5.543,70</b>	<b>15.754,48</b>	<b>14.679,15</b>	<b>70.674,28</b>	<b>22,29</b>

GIM 6: area fruibilità

Indicatore 6	Scopo
Metri lineari totali a scaffale aperto / metri lineari totali di scaffalatura * 100	valutare l'organizzazione degli spazi all'interno della biblioteca e la sua accessibilità.

Letture
<p>Il rapporto tra la scaffalatura direttamente accessibile e quella totale dovrebbe misurare l'accessibilità diretta, senza intermediari, alle collezioni e contribuire all'identificazione dell'organizzazione spaziale della biblioteca. Solo 5 biblioteche su 21 risultano avere più del 50% del loro materiale bibliografico disposto a scaffale aperto. Se ne deduce che la maggioranza delle biblioteche continuano a collocare il loro materiale a scaffale chiuso, con tutte le implicazioni organizzative e gestionali che ne conseguono - quali la necessità di un addetto che faccia da intermediario tra le collezioni e l'utenza - dimostrando inoltre una scarsa propensione verso logiche di apertura alla fruibilità dei servizi.</p>

Indici sintetici rilevazioni nazionali GIM		
	2002	2006
Media	45,50	45,76
Mediana	41,39	43,72
Minimo	3,23	2,84
Massimo	96,48	95,29
Università degli Studi Palermo: valore indicatore su scala nazionale	n.c	38,74

Università degli Studi Palermo				
	2011	2012	2013	2014
Media semplice dell'indicatore	31,26	29,84	30,47	27,31
Mediana	15,99	14,68	15,99	12,59
Minimo	0,00	0,00	0,00	0,00
Massimo	100,00	100,00	100,00	90,86

Graduatoria				
Posizione	Biblioteca	numero posti lettura	numero pc destinati al pubblico	10 Index
1	Punto di servizio Scienze motorie	25	21	45,65
2	Biblioteca di Scienze economiche, aziendali e statistiche DSEAS	145	27	15,70
3	Biblioteca Biomedica di medicina interna e specialistica DIBMIS	68	12	15,00
4	Biblioteca di Matematica e informatica DMI	25	3	10,71
5	Biblioteca di Scienze politiche e sociali DEMS	69	8	10,39
6	Biblioteca di Psicologia DP	121	13	9,70
7	Biblioteca di Scienze agro-forestali DSAF	78	8	9,30
8	Biblioteca di Scienze giuridiche e dello sport DSGSS	391	38	8,86
9	Biblioteca di Energia, ingegneria dell'informazione e modelli matematici DEIM	75	7	8,54
10	Biblioteca di Ingegneria	212	18	7,83
11	Biblioteca di Architettura DARCH	293	24	7,57
12	Biblioteca del Polo didattico di Agrigento	106	7	6,19
13	Biblioteca policentrica di medicina e chirurgia	91	6	6,19
14	Biblioteca di Scienze della terra e del mare DISTEM	70	4	5,41
15	Biblioteca di Scienze per la promozione della salute DIPSMI	67	3	4,29
16	Biblioteca interdipartimentale di discipline umanistiche	648	28	4,14
17	Biblioteca di Fisica e chimica DFC	82	3	3,53
18	Biblioteca di Scienze chimico-farmaceutiche DSTEBICEF	276	9	3,16
19	Biblioteca del Polo territoriale universitario della Provincia di Trapani	86	2	2,27
20	Biblioteca di Ingegneria civile, ambientale, aerospaziale, dei materiali DICAM	110	2	1,79
21	Biblioteca di Ingegneria chimica, gestionale, informatica, meccanica DICGIM	124	1	0,80
<b>TOTALE</b>		<b>3.162</b>	<b>244</b>	<b>7,16</b>

GIM 10: area fruibilità

Indicatore 10	Scopo
Personal computer destinati al pubblico / (posti di lettura + personal computer destinati al pubblico) * 100	valutare se gli spazi della biblioteca sono organizzati in modo da rispondere a criteri di accessibilità

Letture
Sul fatto che nelle biblioteche vi sia un basso numero di postazioni informatizzate possono influire più fattori fra i quali la difficoltà di garantire un uso corretto dei computer collegati a Internet e la possibilità di accedere alla rete wireless. Per valutare l'adeguatezza del numero di postazioni informatizzate destinate al pubblico sia nelle biblioteche, sia, complessivamente nell'ateneo (includingo quindi anche i laboratori informatici), sarebbe opportuno incrociare questo dato con le statistiche d'uso delle risorse elettroniche.

Indici sintetici rilevazioni nazionali GIM		
	2002	2006
Media	6,33	7,85
Mediana	6,17	7,26
Minimo	0,43	0,99
Massimo	20,00	33,33
<b>Università degli Studi Palermo: valore indicatore su scala nazionale</b>	<b>3,77</b>	<b>8,03</b>

Università degli Studi Palermo				
	2011	2012	2013	2014
Media semplice dell'indicatore	8,82	8,00	8,19	8,91
Mediana	5,41	5,64	5,76	7,57
Minimo	0,00	0,00	0,00	0,80
Massimo	62,50	45,65	45,65	45,65

polo	Biblioteca	numero prestiti	numero prestiti interbib passivi	numero deliv passivi	prestiti+LLpassivi+ddpassivi	prestiti+iLLpassivi+ddpassivi	utenti potenziali	(prestiti+iLLpassivi+ddpassivi)/utenti potenziali
Medicina	Biblioteca Biomedica di medicina interna e specialistica DIBMIS	10	0	86	96	6.309	5.963	1,06
	Biblioteca di Scienze per la promozione della salute DIPSMI	146	0	329	475			
	Biblioteca policentrica di medicina e chirurgia	4.657	0	1.081	5.738			
Politecnico	Biblioteca di Architettura DARCH	19.328	30	210	19.568	49.961	11.338	4,41
	Biblioteca di Energia, ingegneria dell'informazione e modelli matematici DEIM	2.054	5	39	2.098			
	Biblioteca di Ingegneria	13.367	0	40	13.407			
	Biblioteca di Ingegneria chimica, gestionale, informatica, meccanica DICGIM	717	0	117	834			
	Biblioteca di Ingegneria civile, ambientale, aerospaziale, dei materiali DICAM	1.310	9	310	1.629			
	Biblioteca di Scienze economiche, aziendali e statistiche DSEAS	12.338	37	50	12.425			
Scienze base e applicate	Biblioteca di Fisica e chimica DFC	2.593	6	78	2.677	20.741	6.944	2,99
	Biblioteca di Matematica e informatica DMI	1.482	13	78	1.573			
	Biblioteca di Scienze agro-forestali DSAF	6.597	1	290	6.888			
	Biblioteca di Scienze chimico-farmaceutiche DSTEBICEF	5.088	0	611	5.699			
	Biblioteca di Scienze della terra e del mare DISTEM	3.833	0	71	3.904			
Scienze giuridiche	Biblioteca del Polo territoriale universitario della Provincia di Trapani	463	1	5	469	22.951	9.354	2,45
	Biblioteca di Scienze giuridiche e dello sport DSGSS	17.542	92	399	18.033			
	Biblioteca di Scienze politiche e sociali DEMS	2.804	40	169	3.013			
	Punto di servizio Scienze motorie	1.236	8	192	1.436			
Scienze umane	Biblioteca del Polo didattico di Agrigento	1.360	1	74	1.435	49.702	13.434	3,70
	Biblioteca di Psicologia DP	3.888	3	35	3.926			
	Biblioteca interdipartimentale di discipline umanistiche	41.637	207	2.497	44.341			
<b>TOTALE</b>		<b>142.450</b>	<b>453</b>	<b>6.761</b>	<b>149.664</b>	<b>149.664</b>	<b>47.033</b>	<b>3,18</b>

GIM:11 USO

**Scopo**

l'indicatore permette di verificare il tasso di uso della biblioteca relativamente ai servizi di prestito e consente di valutare la capacità delle biblioteche di soddisfare le esigenze informative della propria utenza avvalendosi anche dei servizi di borrowing e document delivery

**LETTURA**

In questo indicatore è stata fatta la scelta di considerare solo i prestiti interbibliotecari e i document delivery passivi (ossia i documenti richiesti ad altre biblioteche per conto degli utenti interni) perché quelli attivi (ossia i documenti richiesti da altre biblioteche) sono stati ritenuti un fattore indipendente rispetto all'utenza potenziale. Infatti l'indicatore vuole segnalare il numero di documenti forniti all'utenza, rispetto alla quantificazione dell'utenza stessa, e quindi giudica il servizio al pubblico, piuttosto che la qualità del patrimonio (evidenziato da altri indicatori affini, come l'indicatore 12 e pe il 40). I valori dell'indicatore non sono altissimi ad esempio il valore 2,99 del polo bibliotecario di sta a dire che le biblioteche del polo fanno fa poco meno di tre prestiti all'anno per ciascun utente. Naturalmente la lettura del singolo valore è condizionata molto dalle politiche del prestito attuato dalle singole biblioteche, ossia dalla durata del prestito (chi presta per periodi lunghi, presta meno documenti) e dal numero di volumi prestabili.

**Nota alla rilevazione:** nel calcolo dell'utenza potenziale, a differenza di quanto fatto dal GIM nelle rilevazioni nazionali dei sistemi bibliotecari in cui si considerano dati aggregati di Ateneo, **non è stato incluso** il personale tecnico amministrativo poiché non è possibile procedere alla attribuzione ai cinque poli bibliotecari di area



Graduatoria										
Posizione	Biblioteca	numero ILL attivi	numero ILL passivi	numero DD attivi	numero DD passivi	illattivi+dattivi	ill totali	dd totali	iii tot+dd tot a	12 index
1	Biblioteca del Polo territoriale universitario della Provincia di Trapani	0	1	19	5	19	1	24	25	76,00
2	Biblioteca di Psicologia DP	3	3	62	35	65	6	97	103	63,11
3	Biblioteca di Energia, ingegneria dell'informazione e modelli matematici DEIM	0	5	71	39	71	5	110	115	61,74
4	Biblioteca di Fisica e chimica DFC	0	6	60	78	60	6	138	144	41,67
5	Biblioteca policentrica di medicina e chirurgia	0	0	530	1081	530	0	1611	1611	32,90
6	Biblioteca di Scienze della terra e del mare DISTEM	0	0	34	71	34	0	105	105	32,38
7	Biblioteca di Ingegneria civile, ambientale, aerospaziale, dei materiali DICAM	0	9	149	310	149	9	459	468	31,84
8	Biblioteca di Scienze giuridiche e dello sport DSGSS	12	92	198	399	210	104	597	701	29,96
9	Biblioteca di Ingegneria chimica, gestionale, informatica, meccanica DICGIM	0	0	50	117	50	0	167	167	29,94
10	Biblioteca di Ingegneria	0	0	17	40	17	0	57	57	29,82
11	Punto di servizio Scienze motorie	2	8	70	192	72	10	262	272	26,47
12	Biblioteca di Scienze chimico-farmaceutiche DSTEBICEF	0	0	193	611	193	0	804	804	24,00
13	Biblioteca Biomedica di medicina interna e specialistica DIBMIS	0	0	27	86	27	0	113	113	23,89
14	Biblioteca di Architettura DARCH	6	30	62	210	68	36	272	308	22,08
15	Biblioteca di Scienze economiche, aziendali e statistiche DSEAS	13	37	11	50	24	50	61	111	21,62
16	Biblioteca interdepartimentale di discipline umanistiche	41	207	673	2497	714	248	3170	3418	20,89
17	Biblioteca di Scienze agro-forestali DSAF	0	1	72	290	72	1	362	363	19,83
18	Biblioteca di Matematica e informatica DMI	1	13	15	78	16	14	93	107	14,95
19	Biblioteca di Scienze politiche e sociali DEMS	2	40	28	169	30	42	197	239	12,55
20	Biblioteca di Scienze per la promozione della salute DIPSMI	0	0	38	329	38	0	367	367	10,35
21	Biblioteca del Polo didattico di Agrigento	0	1	0	74	0	1	74	75	0,00
<b>TOTALE</b>		<b>80</b>	<b>453</b>	<b>2379</b>	<b>6761</b>	<b>2459</b>	<b>533</b>	<b>9140</b>	<b>9673</b>	<b>25,42</b>

GIM 12

Indicatore 12
$(ILL\ attivi + DD\ attivi) / (ILL\ totali + DD\ totali) * 100$

Scopo
Consente di valutare la qualità delle collezioni ed il loro uso esterno in quanto segnala la richiesta di documenti da parte di altre biblioteche

Letture
Questo indicatore intende valutare la qualità delle collezioni, in quanto segnala la richiesta di documenti da parte di altre biblioteche. Ha una doppia valenza poiché un'alta percentuale di ILL e DD attivi può significare che la struttura ha un patrimonio di "interesse", ma anche, una scarsa attenzione all'utenza interna (denominatore) poiché magari la richiesta di articoli e volumi ad altre biblioteche per la propria utenza potrebbe essere un servizio che non viene sufficientemente pubblicizzato o addirittura non offerto

esempio di lettura del dato
Un valore prossimo allo zero rileva che in quella struttura non sono state fatte transazioni di tipo "attivo". Un valore vicino a 50 rileva che c'è stato un "equilibrio" nelle attenzioni ai diversi tipi di utenza interna ed esterna

Indicatori sintetici rilevazione nazionale GIM		
	2002	2006
Media	43,10	non calcolato
Mediana	43,16	
Deviazione standard	22,06	
Minimo	1,98	
Massimo	90,91	
<b>Università degli Studi Palermo: valore indicatore su scala nazionale</b>	<b>38,58</b>	

Università degli Studi Palermo				
	2011	2012	2013	2014
Media semplice dell'indicatore	37,73	36,39	39,77	29,81
Mediana	35,28	34,78	36,19	26,47
Minimo	0,00	0,00	7,07	0,00
Massimo	100,00	84,09	100,00	76,00

Graduatoria							
Posizione	Biblioteca	numero prestiti	numero ILL attivi	numero ILL passivi	numero DD attivi	numero DD passivi	14 index
1	Biblioteca Biomedica di medicina interna e specialistica DIBMIS	10	0	0	27	86	91,87
2	Biblioteca di Scienze per la promozione della salute DIPSMI	146	0	0	38	329	71,54
3	Biblioteca di Ingegneria civile, ambientale, aerospaziale, dei materiali DICAM	1310	0	9	149	310	26,32
4	Biblioteca policentrica di medicina e chirurgia	4657	0	0	530	1081	25,70
5	Biblioteca di Ingegneria chimica, gestionale, informatica, meccanica DICGIM	717	0	0	50	117	18,89
6	Punto di servizio Scienze motorie	1236	2	8	70	192	18,04
7	Biblioteca di Scienze chimico-farmaceutiche DSTEBICEF	5088	0	0	193	611	13,65
8	Biblioteca di Scienze politiche e sociali DEMS	2804	2	40	28	169	7,85
9	Biblioteca interdipartimentale di discipline umanistiche	41637	41	207	673	2497	7,59
10	Biblioteca di Matematica e informatica DMI	1482	1	13	15	78	6,73
11	Biblioteca di Energia, ingegneria dell'informazione e modelli matematici DEIM	2054	0	5	71	39	5,30
12	Biblioteca di Fisica e chimica DFC	2593	0	6	60	78	5,26
13	Biblioteca del Polo didattico di Agrigento	1360	0	1	0	74	5,23
14	Biblioteca di Scienze agro-forestali DSAF	6597	0	1	72	290	5,22
15	Biblioteca del Polo territoriale universitario della Provincia di Trapani	463	0	1	19	5	5,12
16	Biblioteca di Scienze giuridiche e dello sport DSGSS	17542	12	92	198	399	3,84
17	Biblioteca di Scienze della terra e del mare DISTEM	3833	0	0	34	71	2,67
18	Biblioteca di Psicologia DP	3888	3	3	62	35	2,58
19	Biblioteca di Architettura DARCH	19328	6	30	62	210	1,57
20	Biblioteca di Scienze economiche, aziendali e statistiche DSEAS	12338	13	37	11	50	0,89
21	Biblioteca di Ingegneria	13367	0	0	17	40	0,42
<b>TOTALE</b>		<b>142.450</b>	<b>80</b>	<b>453</b>	<b>2.379</b>	<b>6.761</b>	<b>6,46</b>

149.664

GIM 14

Indicatore 14	Scopo
(prestiti interbibliotecari totali + document delivery totali) / (prestiti + prestiti interbibliotecari totali + document delivery totali) * 100	Consente di valutare la capacità delle biblioteche di offrire servizi innovativi rispetto al semplice prestito esterno

Letture
Questo indicatore intende valutare la capacità delle biblioteche di fornire servizi innovativi quali ILL e DD. Di fatto favorisce le biblioteche che dispongono di un patrimonio costituito prevalentemente da periodici e che effettuano molti document delivery (fornitura di articoli). In questi casi la percentuale di DD è molto elevata rispetto al totale delle movimentazioni, che includono in genere, un numero esiguo di prestiti di volumi monografici

esempio di lettura del dato
Un valore prossimo al 100 rileva che il numero dei prestiti tradizionali è inconsistente o nullo. Occorre dire comunque che piccole quantità di movimentazioni possono generare questo valore dell'indice che quindi va letto con la dovuta attenzione. Un valore molto basso evidenzia il fatto che in quella struttura sono state effettuate poche transazioni di tipo "innovativo", ma soltanto prestiti tradizionali. Valori prossimi a 50 indicano invece un'attività equamente distribuita tra "tradizione" e "innovazione"

Indici sintetici rilevazione nazionale GIM		
	2002	2006
Media	12,12	non calcolato
Mediana	8,65	
Minimo	0	
Massimo	94,89	
Università degli Studi Palermo	4,28	

Università degli Studi Palermo				
	2011	2012	2013	2014
Media semplice dell'indicatore	16,42	12,04	10,73	15,54
Mediana	8,13	7,76	5,98	5,30
Minimo	0,00	0,00	0,00	0,42
Massimo	97,21	78,74	71,14	91,87

## Graduatoria

Posizione	Biblioteca	TOTALE patrimonio documentario	inventari opac	17 index
1	Biblioteca del Polo territoriale universitario della Provincia di Trapani	28473	37599	132,05
2	Biblioteca del Polo didattico di Agrigento	17559	18173	103,50
3	Punto di servizio Scienze motorie	4597	4652	101,20
4	Biblioteca di Scienze politiche e sociali DEMS	15591	15617	100,17
5	Biblioteca policentrica di medicina e chirurgia	17804	17804	100,00
6	Biblioteca di Scienze economiche, aziendali e statistiche DSEAS	43924	43334	98,66
7	Biblioteca di Matematica e informatica DMI	22329	21189	94,89
8	Biblioteca interdepartimentale di discipline umanistiche	523955	438876	83,76
9	Biblioteca di Architettura DARCH	91149	75140	82,44
10	Biblioteca di Energia, ingegneria dell'informazione e modelli matematici DEIM	31934	25766	80,69
11	Biblioteca di Scienze agro-forestali DSAF	66448	50696	76,29
12	Biblioteca di Scienze giuridiche e dello sport DSGSS	300037	211219	70,40
13	Biblioteca di Ingegneria chimica, gestionale, informatica, meccanica DICGIM	18195	12606	69,28
14	Biblioteca di Psicologia DP	28003	18898	67,49
15	Biblioteca di Ingegneria civile, ambientale, aerospaziale, dei materiali DICAM	59500	39496	66,38
16	Biblioteca di Ingegneria	40382	23166	57,37
17	Biblioteca di Fisica e chimica DFC	20077	11375	56,66
18	Biblioteca di Scienze chimico-farmaceutiche DSTEBICEF	75624	37942	50,17
19	Biblioteca di Scienze della terra e del mare DISTEM	45473	12504	27,50
20	Biblioteca Biomedica di medicina interna e specialistica DIBMIS	19305	3325	17,22
21	Biblioteca di Scienze per la promozione della salute DIPSMI	34469	3342	9,70
	<b>TOTALE</b>	<b>1.504.828</b>	<b>1.122.719</b>	<b>74,61</b>

probabilmente il dato relativo al patrimonio documentario presente nel catalogo informatizzato di ateneo include materiale non inventariato (ad esempio le tesi di laurea)

## GIM 17: area fruibilità

Indicatore 17	Scopo
Inventari in OPAC / patrimonio documentario * 100	Misurare il livello di automazione delle biblioteche, un aspetto strettamente correlato alla fruibilità delle collezioni.

Letture
L'indicatore favorisce chiaramente le biblioteche piccole e di recente costituzione che hanno rapidamente concluso il recupero del pregresso.

Indici sintetici rilevazioni nazionali GIM		
	2002	2006
Media	47,29	53,51
Mediana	41,83	53,37
Minimo	5,08	0
Massimo	99,94	100
<b>Università degli Studi di Palermo</b>	<b>n.c.</b>	<b>33,30</b>

Università degli Studi Palermo				
	2011	2012 *	2013*	2014*
Media semplice dell'indicatore	57,36	59,62	68,73	73,61
Mediana	63,06	63,56	69,20	76,29
Minimo	0,00	1,11	0,00	9,70
Massimo	119,03	126,96	130,80	132,05

\*il dato relativo al patrimonio bibliografico catalogato in aleph potrebbe includere, per alcune strutture, materiale documentario non inventariato

polo	Biblioteca	spese per risorse bibliografiche	totale spese per Polo	utenti potenziali	spese della biblioteca per risorse bibliografiche/utenti potenziali
Medicina	Biblioteca Biomedica di medicina interna e specialistica DIBMIS	5.127,12	77.409,58	5.963	12,98
	Biblioteca di Scienze per la promozione della salute DIPSMI	31.071,98			
	Biblioteca policentrica di medicina e chirurgia	41.210,48			
Politecnico	Biblioteca di Architettura DARCH	23.764,60	209.836,80	11.338	18,51
	Biblioteca di Energia, ingegneria dell'informazione e modelli matematici DEIM	84.489,91			
	Biblioteca di Ingegneria	25.945,92			
	Biblioteca di Ingegneria chimica, gestionale, informatica, meccanica DICGIM	41.170,45			
	Biblioteca di Ingegneria civile, ambientale, aerospaziale, dei materiali DICAM	19.683,81			
	Biblioteca di Scienze economiche, aziendali e statistiche DSEAS	14.782,11			
Scienze base e applicate	Biblioteca di Fisica e chimica DFC	42.947,41	171.666,06	6.944	24,72
	Biblioteca di Matematica e informatica DMI	43.056,62			
	Biblioteca di Scienze agro-forestali DSAF	21.317,49			
	Biblioteca di Scienze chimico-farmaceutiche DSTEBICEF	60.055,67			
	Biblioteca di Scienze della terra e del mare DISTEM	4.288,87			
Scienze giuridiche	Biblioteca del Polo territoriale universitario della Provincia di Trapani	12.749,00	194.796,09	9.354	20,82
	Biblioteca di Scienze giuridiche e dello sport DSGSS	151.133,58			
	Biblioteca di Scienze politiche e sociali DEMS	19.849,14			
	Punto di servizio Scienze motorie	11.064,37			
Scienze umane	Biblioteca del Polo didattico di Agrigento	6.127,27	197.116,00	13.434	14,67
	Biblioteca di Psicologia DP	27.029,03			
	Biblioteca interdipartimentale di discipline umanistiche	163.959,70			
<b>TOTALE</b>		<b>850.824,53</b>	<b>850.824,53</b>	<b>47.033</b>	<b>18,09</b>

GIM:18

**Scopo**

I rapporto tra la spesa effettuata per le diverse tipologie di materiale e l'utenza potenziale consente di misurare l'incremento e la vitalità delle collezioni bibliografiche

**LETTURA**

Le spese sostenute dalla biblioteca per materiale bibliografico, qualsiasi sia la provenienza dei fondi, includono spese per monografie, periodici cartacei, risorse elettroniche (banche dati, periodici elettronici, CD-ROM) e altro materiale documentario (microfilm, audiovisivi, spartiti, diapositive, carte geografiche etc.) **NON SONO incluse le spese per le acquisizioni effettuate a livello di Sistema dalla Biblioteca digitale.** Questo indicatore, molto diffuso in letteratura, valuta la spesa bibliografica pro capite. L'indicatore intende monitorare l'investimento finanziario fatto per l'incremento delle risorse bibliotecarie, misurando la spesa per utente potenziale (studenti e personale docente)

**Nota alla rilevazione:** nel calcolo dell'utenza potenziale, a differenza di quanto fatto dal GIM nelle rilevazioni nazionali dei sistemi bibliotecari in cui si considerano dati aggregati di Ateneo, **non è stato incluso** il personale tecnico amministrativo poiché non è possibile procedere alla attribuzione ai cinque poli bibliotecari di area

Graduatoria								
Posizione	Biblioteche	Impegno spese monografie	Impegno spese periodici cartacei	Impegno spese periodici print+online	Impegno spese risorse elettroniche	Impegno spese altro materiale	Impegno spese per risorse bibliografiche totale	19 index
1	Punto di servizio Scienze motorie	€ 0,00	€ 11.064,37	€ 0,00	€ 0,00	€ 0,00	€ 11.064,37	100,00
2	Biblioteca di Energia, ingegneria dell'informazione e modelli matematici DEIM	€ 2.772,70	€ 52.055,20	€ 20.415,61	€ 9.129,40	€ 117,00	€ 84.489,91	61,61
3	Biblioteca policentrica di medicina e chirurgia	€ 3.082,59	€ 24.446,07	€ 7.477,98	€ 6.203,84	€ 0,00	€ 41.210,48	59,32
4	Biblioteca del Polo territoriale universitario della Provincia di Trapani	€ 4.711,75	€ 6.707,25	€ 720,00	€ 610,00	€ 0,00	€ 12.749,00	52,61
5	Biblioteca di Scienze giuridiche e dello sport DSGSS	€ 51.349,50	€ 76.472,00	€ 20.280,08	€ 3.032,00	€ 0,00	€ 151.133,58	50,60
6	Biblioteca Biomedica di medicina interna e specialistica DIBMIS	€ 2.752,12	€ 2.375,00	€ 0,00	€ 0,00	€ 0,00	€ 5.127,12	46,32
7	Biblioteca di Ingegneria civile, ambientale, aerospaziale, dei materiali DICAM	€ 4.627,70	€ 8.672,40	€ 6.383,71	€ 0,00	€ 0,00	€ 19.683,81	44,06
8	Biblioteca di Scienze agro-forestali DSAF	€ 1.301,81	€ 9.082,77	€ 10.524,67	€ 408,24	€ 0,00	€ 21.317,49	42,61
9	Biblioteca interdipartimentale di discipline umanistiche	€ 78.917,67	€ 68.362,12	€ 16.679,91	€ 0,00	€ 0,00	€ 163.959,70	41,69
10	Biblioteca di Architettura DARCH	€ 9.519,05	€ 8.456,81	€ 3.958,74	€ 1.830,00	€ 0,00	€ 23.764,60	35,59
11	Biblioteca di Scienze chimico-farmaceutiche DSTEBICEF	€ 29.914,31	€ 20.387,00	€ 5.228,14	€ 4.526,22	€ 0,00	€ 60.055,67	33,95
12	Biblioteca di Ingegneria chimica, gestionale, informatica, meccanica DICGIM	€ 2.801,35	€ 11.785,50	€ 16.722,13	€ 9.861,47	€ 0,00	€ 41.170,45	28,63
13	Biblioteca di Matematica e informatica DMI	€ 2.090,36	€ 11.262,23	€ 19.720,56	€ 9.983,47	€ 0,00	€ 43.056,62	26,16
14	Biblioteca di Scienze per la promozione della salute DIPSMI	€ 3.940,44	€ 7.857,24	€ 5.957,21	€ 13.317,09	€ 0,00	€ 31.071,98	25,29
15	Biblioteca di Psicologia DP	€ 6.353,35	€ 2.262,13	€ 2.792,61	€ 6.448,81	€ 9.172,13	€ 27.029,03	8,37
16	Biblioteca di Scienze della terra e del mare DISTEM	€ 4.088,87	€ 200,00	€ 0,00	€ 0,00	€ 0,00	€ 4.288,87	4,66
17	Biblioteca del Polo didattico di Agrigento	€ 5.919,27	€ 208,00	€ 0,00	€ 0,00	€ 0,00	€ 6.127,27	3,39
18	Biblioteca di Scienze politiche e sociali DEMS	€ 10.575,68	€ 303,83	€ 8.359,63	€ 610,00	€ 0,00	€ 19.849,14	1,53
19	Biblioteca di Fisica e chimica DFC	€ 0,00	€ 0,00	€ 28.199,93	€ 14.747,48	€ 0,00	€ 42.947,41	0,00
20	Biblioteca di Ingegneria	€ 25.945,92	€ 0,00	€ 0,00	€ 0,00	€ 0,00	€ 25.945,92	0,00
21	Biblioteca di Scienze economiche, aziendali e statistiche DSEAS	€ 14.172,11	€ 0,00	€ 0,00	€ 610,00	€ 0,00	€ 14.782,11	0,00
<b>TOTALE</b>		<b>€ 264.836,55</b>	<b>€ 321.959,92</b>	<b>€ 173.420,91</b>	<b>€ 81.318,02</b>	<b>€ 9.289,13</b>	<b>€ 850.824,53</b>	<b>37,84</b>

Indicatore 19
Spese della biblioteca per periodici cartacei / spese della biblioteca per risorse bibliografiche * 100

Scopo
verificare l'incidenza delle spese per i periodici cartacei sul totale delle spese per i materiali bibliografici.

Letture
L'indicatore rileva che in media il 31,73 % dei fondi dedicati allo sviluppo delle risorse documentarie della biblioteche è utilizzato per mantenere la collezione dei periodici cartacei. Il passaggio all'elettronico ha comportato una riduzione significativa della spesa rispetto al 2006 quando i contratti per la versione elettronica acquisiti anche attraverso una trattativa consortile prevedevano il mantenimento degli abbonamenti cartacei. Negli ultimi anni tale vincolo è stato eliminato, ed inoltre si è dato impulso al processo di de-duplicazioni degli abbonamenti presenti in Ateneo.

Indici sintetici rilevazioni nazionali GIM		
	2002	2006
Media	58,59	50,8
Mediana	62,41	52,4
Minimo	16,51	7,59
Massimo	90,87	80,18
<b>Università degli Studi di Palermo</b>	<b>47,37</b>	<b>57,73</b>

Università degli Studi Palermo				
	2011	2012	2013	2014
Media semplice dell'indicatore	27,41	26,93	29,24	31,73
Mediana	30,39	23,02	22,26	33,95
Minimo	0,00	0,00	0,00	0,00
Massimo	91,28	92,67	86,97	100,00

Graduatoria									
Posizione	Biblioteche	Impegno spese monografie	Impegno spese periodici cartacei	Impegno spese periodici print+online	Impegno spese risorse elettroniche	Impegno spese altro materiale	Impegno spese per risorse bibliografiche TOTALE	20_1 index fruibilità (spese risorse elettroniche / totale spese per risorse bibliografiche)	20_2 index fruibilità (spese print+online + spese risorse elettroniche / totale spese risorse bibliografiche)
1	Biblioteca di Fisica e chimica DFC	€ 0,00	€ 0,00	€ 28.199,93	€ 14.747,48	€ 0,00	€ 42.947,41	34,34	100,00
2	Biblioteca di Matematica e informatica DMI	€ 2.090,36	€ 11.262,23	€ 19.720,56	€ 9.983,47	€ 0,00	€ 43.056,62	23,19	68,99
3	Biblioteca di Ingegneria chimica, gestionale, informatica, meccanica DICGIM	€ 2.801,35	€ 11.785,50	€ 16.722,13	€ 9.861,47	€ 0,00	€ 41.170,45	23,95	64,57
4	Biblioteca di Scienze per la promozione della salute DIPSMI	€ 3.940,44	€ 7.857,24	€ 5.957,21	€ 13.317,09	€ 0,00	€ 31.071,98	42,86	62,03
5	Biblioteca di Scienze agro-forestali DSAF	€ 1.301,81	€ 9.082,77	€ 10.524,67	€ 408,24	€ 0,00	€ 21.317,49	1,92	51,29
6	Biblioteca di Scienze politiche e sociali DEMS	€ 10.575,68	€ 303,83	€ 8.359,63	€ 610,00	€ 0,00	€ 19.849,14	3,07	45,19
7	Biblioteca di Energia, ingegneria dell'informazione e modelli matematici DEIM	€ 2.772,70	€ 52.055,20	€ 20.415,61	€ 9.129,40	€ 117,00	€ 84.489,91	10,81	34,97
8	Biblioteca di Psicologia DP	€ 6.353,35	€ 2.262,13	€ 2.792,61	€ 6.448,81	€ 9.172,13	€ 27.029,03	23,86	34,19
9	Biblioteca policentrica di medicina e chirurgia	€ 3.082,59	€ 24.446,07	€ 7.477,98	€ 6.203,84	€ 0,00	€ 41.210,48	15,05	33,20
10	Biblioteca di Ingegneria civile, ambientale, aerospaziale, dei materiali DICAM	€ 4.627,70	€ 8.672,40	€ 6.383,71	€ 0,00	€ 0,00	€ 19.683,81	0,00	32,43
11	Biblioteca di Architettura DARCH	€ 9.519,05	€ 8.456,81	€ 3.958,74	€ 1.830,00	€ 0,00	€ 23.764,60	7,70	24,36
12	Biblioteca di Scienze chimico-farmaceutiche DSTEBICEF	€ 29.914,31	€ 20.387,00	€ 5.228,14	€ 4.526,22	€ 0,00	€ 60.055,67	7,54	16,24
13	Biblioteca di Scienze giuridiche e dello sport DSGSS	€ 51.349,50	€ 76.472,00	€ 20.280,08	€ 3.032,00	€ 0,00	€ 151.133,58	2,01	15,42
14	Biblioteca del Polo territoriale universitario della Provincia di Trapani	€ 4.711,75	€ 6.707,25	€ 720,00	€ 610,00	€ 0,00	€ 12.749,00	4,78	10,43
15	Biblioteca interdipartimentale di discipline umanistiche	€ 78.917,67	€ 68.362,12	€ 16.679,91	€ 0,00	€ 0,00	€ 163.959,70	0,00	10,17
16	Biblioteca di Scienze economiche, aziendali e statistiche DSEAS	€ 14.172,11	€ 0,00	€ 0,00	€ 610,00	€ 0,00	€ 14.782,11	4,13	4,13
17	Biblioteca Biomedica di medicina interna e specialistica DIBMIS	€ 2.752,12	€ 2.375,00	€ 0,00	€ 0,00	€ 0,00	€ 5.127,12	0,00	0,00
18	Biblioteca del Polo didattico di Agrigento	€ 5.919,27	€ 208,00	€ 0,00	€ 0,00	€ 0,00	€ 6.127,27	0,00	0,00
19	Biblioteca di Ingegneria	€ 25.945,92	€ 0,00	€ 0,00	€ 0,00	€ 0,00	€ 25.945,92	0,00	0,00
20	Biblioteca di Scienze della terra e del mare DISTEM	€ 4.088,87	€ 200,00	€ 0,00	€ 0,00	€ 0,00	€ 4.288,87	0,00	0,00
21	Punto di servizio Scienze motorie	€ 0,00	€ 11.064,37	€ 0,00	€ 0,00	€ 0,00	€ 11.064,37	0,00	0,00
<b>TOTALE</b>		<b>€ 264.836,55</b>	<b>€ 321.959,92</b>	<b>€ 173.420,91</b>	<b>€ 81.318,02</b>	<b>€ 9.289,13</b>	<b>€ 850.824,53</b>	<b>9,56</b>	<b>29,94</b>

GIM 20: area fruibilità

Indicatore 20
Spese per risorse elettroniche / spese per risorse bibliografiche * 100

Scopo
Attraverso questo indicatore viene quantificato l'investimento della biblioteca nelle risorse elettroniche, il che consente di valutare l'indice di innovazione. Poiché oggi ci si aspetta di poter accedere direttamente ai documenti che interessano, l'indicatore consente di valutare, oltre all'indice di innovazione e sviluppo delle biblioteche, anche il loro orientamento ai bisogni degli utenti. Inoltre, poiché le risorse elettroniche sono più utilizzate di quelle tradizionali, l'investimento in questo tipo di risorse elettroniche può essere indice anche di maggiore efficienza.

Letture
Al momento della rilevazione un notevole investimento nell'acquisizione di risorse elettroniche viene effettuato a livello centrale dal Sistema Bibliotecario di Ateneo e reso disponibile a tutti gli utenti istituzionali dell'Ateneo.

Indici sintetici rilevazioni nazionali GIM		
	2002	2006
Media	13,32	24,7
Mediana	12,48	24,8
Minimo	0,01	0,47
Massimo	39,54	72,12
<b>Università degli Studi di Palermo</b>	<b>15,45</b>	<b>4,55</b>

Università degli Studi Palermo				
	2011 20_2 index	2012 20_2 index	2013 20_2 index	2014 20_2 index
Media semplice dell'indicatore	27,83	30,74	30,10	28,93
Mediana	16,94	26,02	15,38	24,36
Minimo	0,00	0,00	0,00	0,00
Massimo	98,31	100,00	99,64	100,00

polo	Biblioteca	Totale patrimonio documentario	totale patrimonio documentario per Polo	utenti potenziali	patrimonio documentario/utenti potenziali
Medicina	Biblioteca Biomedica di medicina interna e specialistica DIBMIS	19.305	71.578	5.963	12,00
	Biblioteca di Scienze per la promozione della salute DIPSMI	34.469			
	Biblioteca policentrica di medicina e chirurgia	17.804			
Politecnico	Biblioteca di Architettura DARCH	91.149	285.084	11.338	25,14
	Biblioteca di Energia, ingegneria dell'informazione e modelli matematici DEIM	31.934			
	Biblioteca di Ingegneria	40.382			
	Biblioteca di Ingegneria chimica, gestionale, informatica, meccanica DICGIM	18.195			
	Biblioteca di Ingegneria civile, ambientale, aerospaziale, dei materiali DICAM	59.500			
Biblioteca di Scienze economiche, aziendali e statistiche DSEAS	43.924				
Scienze di base ed applicate	Biblioteca di Fisica e chimica DFC	20.077	229.951	6.944	33,12
	Biblioteca di Matematica e informatica DMI	22.329			
	Biblioteca di Scienze agro-forestali DSAF	66.448			
	Biblioteca di Scienze chimico-farmaceutiche DSTEBICEF	75.624			
Biblioteca di Scienze della terra e del mare DISTEM	45.473				
Scienze giuridiche	Biblioteca del Polo territoriale universitario della Provincia di Trapani	28.473	348.698	9.354	37,28
	Biblioteca di Scienze giuridiche e dello sport DSGSS	300.037			
	Biblioteca di Scienze politiche e sociali DEMS	15.591			
	Punto di servizio Scienze motorie	4.597			
Scienze umane	Biblioteca del Polo didattico di Agrigento	17.559	569.517	13.434	42,39
	Biblioteca di Psicologia DP	28.003			
	Biblioteca interdipartimentale di discipline umanistiche	523.955			
<b>TOTALE</b>		<b>1.504.828</b>	<b>1.504.828</b>	<b>47.033</b>	<b>32,00</b>

GIM:35

**Scopo**

L'indicatore viene utilizzato per verificare l'offerta bibliografica e la capacità delle biblioteche di soddisfare la richiesta informativa della propria utenza istituzionale. Intende misurare le risorse documentarie cartacee o su altri supporti fisici messe a disposizione per ciascun utente; non sono conteggiate le risorse elettroniche online, essendo la misurazione del patrimonio basata sugli inventari

**LETTURA**

si tratta di un indicatore solamente quantitativo e non qualitativo, cioè non dice nulla sul grado di aggiornamento delle collezioni, né sulla qualità dei servizi al pubblico, ma solo sulla consistenza del patrimonio cartaceo

**Nota alla rilevazione:** nel calcolo dell'utenza potenziale, a differenza di quanto fatto dal GIM nelle rilevazioni nazionali dei sistemi bibliotecari in cui si considerano dati aggregati di Ateneo, **non è stato incluso** il personale tecnico amministrativo poiché non è possibile procedere alla attribuzione ai cinque poli bibliotecari di area

Graduatoria				
Posizione	Biblioteca	n. abbonamenti periodici cartacei correnti	periodici elettronici	38 index
1	Biblioteca di Scienze per la promozione della salute DIPSMI	2	9	81,82
2	Biblioteca di Matematica e informatica DMI	22	91	80,53
3	Biblioteca di Psicologia DP	32	33	50,77
4	Biblioteca di Fisica e chimica DFC	11	10	47,62
5	Biblioteca di Ingegneria chimica, gestionale, informatica, meccanica DICGIM	31	27	46,55
6	Biblioteca di Scienze politiche e sociali DEMS	19	16	45,71
7	Biblioteca di Ingegneria civile, ambientale, aerospaziale, dei materiali DICAM	14	10	41,67
8	Biblioteca di Energia, ingegneria dell'informazione e modelli matematici DEIM	41	19	31,67
9	Biblioteca di Scienze chimico-farmaceutiche DSTEBCIF	12	5	29,41
10	Biblioteca policentrica di medicina e chirurgia	52	18	25,71
11	Biblioteca di Scienze giuridiche e dello sport DSGSS	288	53	15,54
12	Biblioteca di Architettura DARCH	65	9	12,16
13	Biblioteca interdepartimentale di discipline umanistiche	151	10	6,21
14	Biblioteca del Polo territoriale universitario della Provincia di Trapani	53	3	5,36
15	Biblioteca Biomedica di medicina interna e specialistica DIBMIS	1	0	0,00
16	Biblioteca del Polo didattico di Agrigento	4	0	0,00
17	Biblioteca di Scienze agro-forestali DSAF	10	0	0,00
18	Biblioteca di Scienze economiche, aziendali e statistiche DSEAS	21	0	0,00
19	Biblioteca di Ingegneria	0	0	
20	Biblioteca di Scienze della terra e del mare DISTEM	0	0	
21	Punto di servizio Scienze motorie	0	0	
<b>TOTALE</b>		<b>829</b>	<b>313</b>	<b>27,41</b>

GIM 38: area fruibilità

Indicatore 38	Scopo
Periodici elettronici / periodici totali (elettronici + cartacei)*100	Indica la percentuale di periodici elettronici rispetto al totale dei periodici

Letture
L'indicatore è costruito sommando dati eterogenei – abbonamenti a periodici cartacei e titoli di periodici elettronici – poiché, in base alle modalità di conteggio solitamente adottate, risultava più semplice chiedere alle biblioteche il numero degli abbonamenti ai periodici cartacei piuttosto che quello dei titoli. Il dato sui periodici cartacei include anche gli abbonamenti in dono e scambio. I periodici elettronici possono essere la versione elettronica di periodici posseduti in formato cartaceo oppure periodici posseduti solo in formato elettronico. Al momento della rilevazione un notevole investimento nell'acquisizione di risorse elettroniche viene effettuato a livello centrale dal Sistema Bibliotecario di Ateneo e reso disponibile a tutti gli utenti istituzionali dell'Ateneo.

Indici sintetici rilevazioni nazionali GIM		
	2002	2006
Media	50,14	69,03
Mediana	52,99	73,81
Minimo	0	1,06
Massimo	95,53	98,53
<b>Università degli Studi di Palermo</b>	<b>n.c.</b>	<b>66,64</b>

Università degli Studi Palermo				
	2011	2012	2013	2014
Media semplice dell'indicatore	25,55	26,35	25,64	28,93
Mediana	20,16	21,85	20,00	27,56
Minimo	0,00	0,00	0,00	0,00
Massimo	100,00	100,00	92,31	81,82



Graduatoria				
Posizione	Biblioteche	Impegno spese risorse bibliografiche	Impegno altre spese	39 index
1	Biblioteca di Ingegneria civile, ambientale, aerospaziale, dei materiali DICAM	19683,81	0	100,00
2	Biblioteca di Energia, ingegneria dell'informazione e modelli matematici DEIM	84489,91	233,16	99,72
3	Biblioteca di Matematica e informatica DMI	43056,62	133,5	99,69
4	Biblioteca di Scienze agro-forestali DSAF	21317,49	291,72	98,65
5	Biblioteca di Ingegneria chimica, gestionale, informatica, meccanica DICGIM	41170,45	700,25	98,33
6	Biblioteca del Polo territoriale universitario della Provincia di Trapani	12749	600	95,51
7	Biblioteca di Scienze per la promozione della salute DIPSMI	31071,98	1471,32	95,48
8	Punto di servizio Scienze motorie	11064,37	732	93,79
9	Biblioteca di Scienze chimico-farmaceutiche DSTEBICEF	60055,67	4424,51	93,14
10	Biblioteca di Fisica e chimica DFC	42947,41	3350,63	92,76
11	Biblioteca di Psicologia DP	27029,03	2242,98	92,34
12	Biblioteca del Polo didattico di Agrigento	6127,27	597,8	91,11
13	Biblioteca di Scienze giuridiche e dello sport DSGSS	151133,58	15238	90,84
14	Biblioteca interdipartimentale di discipline umanistiche	163959,7	27728,36	85,53
15	Biblioteca di Scienze politiche e sociali DEMS	19849,14	3401,64	85,37
16	Biblioteca policentrica di medicina e chirurgia	41210,48	10201,44	80,16
17	Biblioteca di Scienze economiche, aziendali e statistiche DSEAS	14782,11	4862,88	75,25
18	Biblioteca di Ingegneria	25945,92	14491,59	64,16
19	Biblioteca di Architettura DARCH	23764,6	21409,66	52,61
20	Biblioteca di Scienze della terra e del mare DISTEM	4288,87	17038,93	20,11
21	Biblioteca Biomedica di medicina interna e specialistica DIBMIS	5127,12	29757,26	14,70
<b>TOTALE</b>		<b>850.824,53</b>	<b>158.907,63</b>	<b>84,26</b>

GIM 39: area descrittiva

Indicatore 39
Spese per risorse bibliografiche / spese totali di biblioteca * 100

Scopo
verificare l'incidenza delle spese per i materiali bibliografici sul totale delle spese sostenute dalle biblioteche

Indici sintetici rilevazioni nazionali GIM		
	2002	2006
Media	45,56	
Mediana	46	
Minimo	0,08	
Massimo	81,28	
	2002	2006
<b>Università degli Studi di Palermo</b>	<b>n.c.</b>	<b>28,23</b>

Università degli Studi Palermo				
	2011	2012	2013	2014
Media semplice dell'indicatore	82,53	80,93	81,23	81,87
Mediana	91,85	91,37	92,45	92,34
Minimo	0,00	0,00	0,00	14,70
Massimo	100,00	100,00	100,00	100,00

Graduatoria								
Posizione	Biblioteca	TOTALE patrimonio documentario	consultazione rilevato	numero prestiti	numero ILL attivi	numero DD attivi	TOTALE (consultazioni + prestiti + ill attivi + dd attivi)	40 index
1	Biblioteca di Ingegneria	40.382	9.354	13.367	0	17	22.738	56,31
2	Biblioteca policentrica di medicina e chirurgia	17.804	2.020	4.657	0	530	7.207	40,48
3	Biblioteca di Architettura DARCH	91.149	16.350	19.328	6	62	35.746	39,22
4	Punto di servizio Scienze motorie	4.597	108	1.236	2	70	1.416	30,80
5	Biblioteca di Scienze economiche, aziendali e statistiche DSEAS	43.924	970	12.338	13	11	13.332	30,35
6	Biblioteca del Polo didattico di Agrigento	17.559	2.999	1.360	0	0	4.359	24,82
7	Biblioteca di Scienze politiche e sociali DEMS	15.591	734	2.804	2	28	3.568	22,88
8	Biblioteca di Psicologia DP	28.003	1.072	3.888	3	62	5.025	17,94
9	Biblioteca di Scienze giuridiche e dello sport DSGSS	300.037	28.185	17.542	12	198	45.937	15,31
10	Biblioteca di Fisica e chimica DFC	20.077	392	2.593	0	60	3.045	15,17
11	Biblioteca di Matematica e informatica DMI	22.329	1.671	1.482	1	15	3.169	14,19
12	Biblioteca di Scienze agro-forestali DSAF	66.448	2.725	6.597	0	72	9.394	14,14
13	Biblioteca interdipartimentale di discipline umanistiche	523.955	26.800	41.637	41	673	69.151	13,20
14	Biblioteca di Scienze della terra e del mare DISTEM	45.473	1.531	3.833	0	34	5.398	11,87
15	Biblioteca di Scienze chimico-farmaceutiche DSTEBICEF	75.624	616	5.088	0	193	5.897	7,80
16	Biblioteca di Energia, ingegneria dell'informazione e modelli matematici DEIM	31.934	326	2.054	0	71	2.451	7,68
17	Biblioteca di Ingegneria chimica, gestionale, informatica, meccanica DICGIM	18.195	280	717	0	50	1.047	5,75
18	Biblioteca del Polo territoriale universitario della Provincia di Trapani	28.473	1.115	463	0	19	1.597	5,61
19	Biblioteca di Ingegneria civile, ambientale, aerospaziale, dei materiali DICAM	59.500	894	1.310	0	149	2.353	3,95
20	Biblioteca di Scienze per la promozione della salute DIPSMI	34.469	170	146	0	38	354	1,03
21	Biblioteca Biomedica di medicina interna e specialistica DIBMIS	19.305	5	10	0	27	42	0,22
<b>TOTALE</b>		<b>1.504.828</b>	<b>98.317</b>	<b>142.450</b>	<b>80</b>	<b>2.379</b>	<b>243.226</b>	<b>16,16</b>

GIM 40:area fruibilità

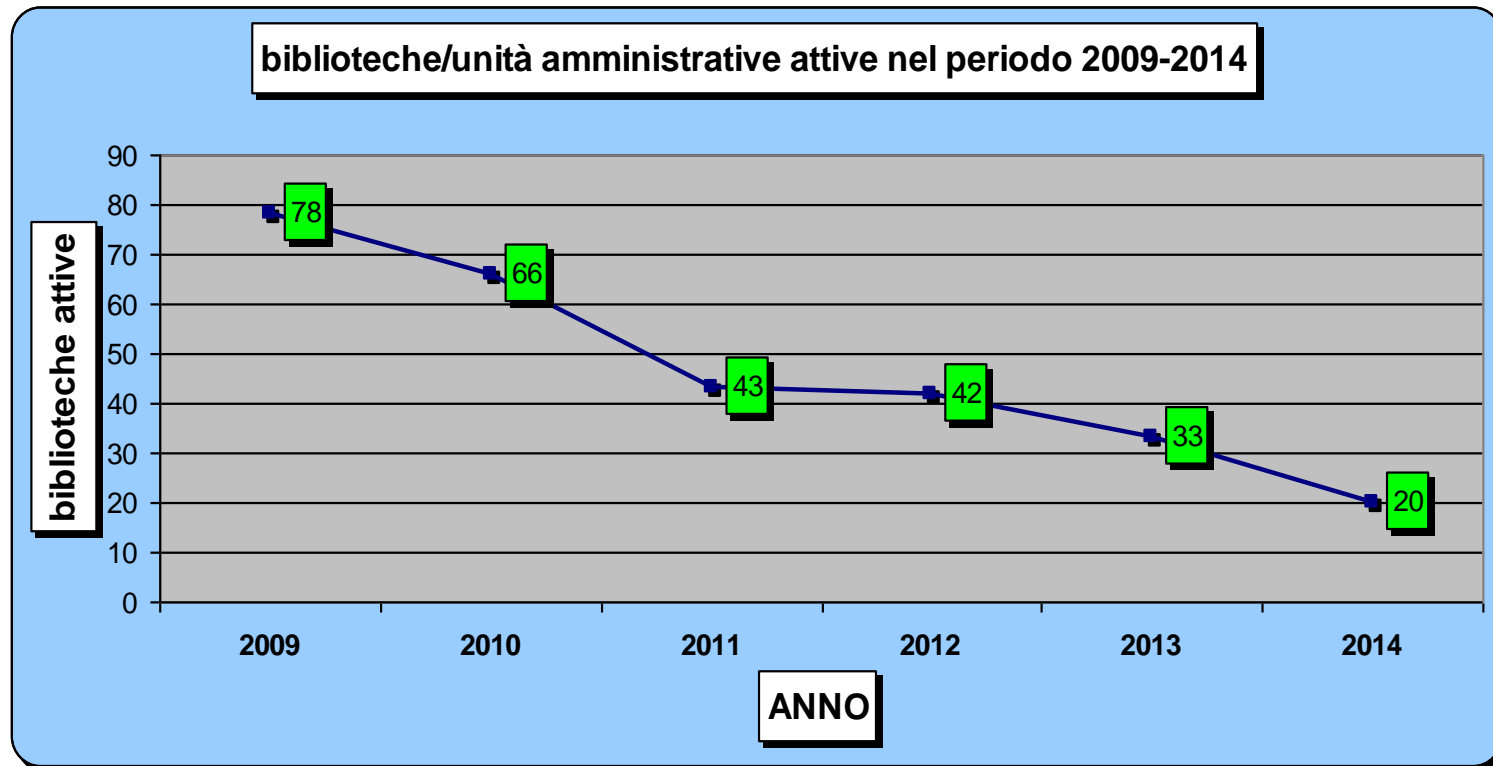
Indicatore 40	Scopo
consultazioni (dato rilevato) + prestiti + prestiti interbibliotecari attivi + document delivery attivi / patrimonio documentario * 100	<b>Indice di circolazione</b> Serve a stimare la vitalità del patrimonio partendo dal presupposto che più i documenti sono richiesti, maggiore è la capacità della biblioteca di rispondere alle esigenze dell'utenza

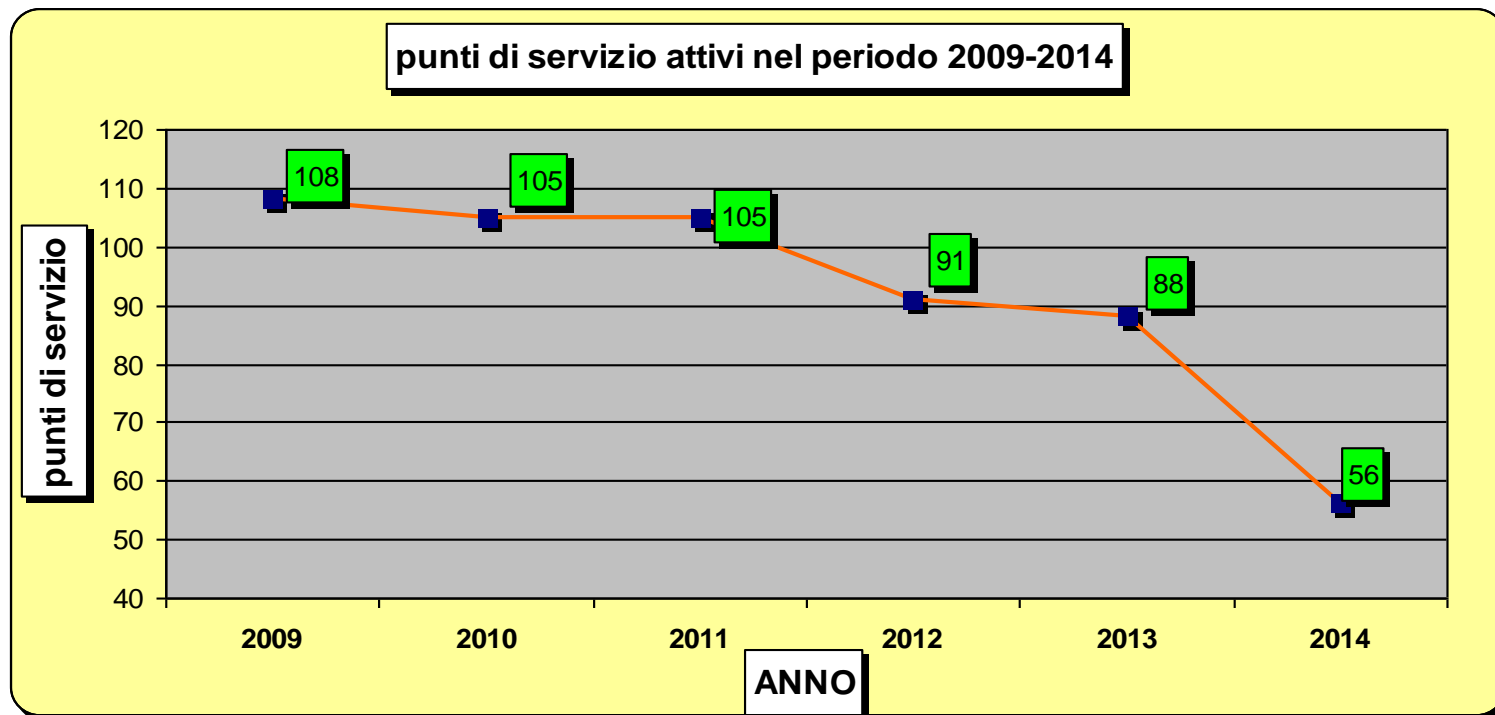
LETTURA
L'indicatore riprende il tradizionale "indice di circolazione" ampiamente citato in letteratura, ma lo rielabora, comprendendo nel numeratore, oltre ai prestiti ordinari, anche quelli interbibliotecari attivi e i document delivery attivi e le consultazioni in sede esito di registrazione oggettiva. In sostanza, esso segnala le movimentazioni del patrimonio documentario e include anche il document delivery, per non penalizzare le biblioteche con un patrimonio principalmente costituito da periodici.
Il risultato viene moltiplicato per 100 per facilitarne la lettura. L'indicatore viene condizionato dalle diverse politiche del prestito che variano in termini di durata, numero di volumi prestabili, utenti a cui è destinato il servizio etc. Un'altra variabile che influenza fortemente il risultato è la consistenza totale del patrimonio: le biblioteche di recente costituzione hanno collezioni contenute, probabilmente più aggiornate, che circolano più facilmente. E dunque a fronte di un patrimonio limitato, c'è un indice di circolazione più elevato. Nelle biblioteche di antica costituzione in genere una larga fetta di patrimonio resta nei depositi senza essere mai consultato

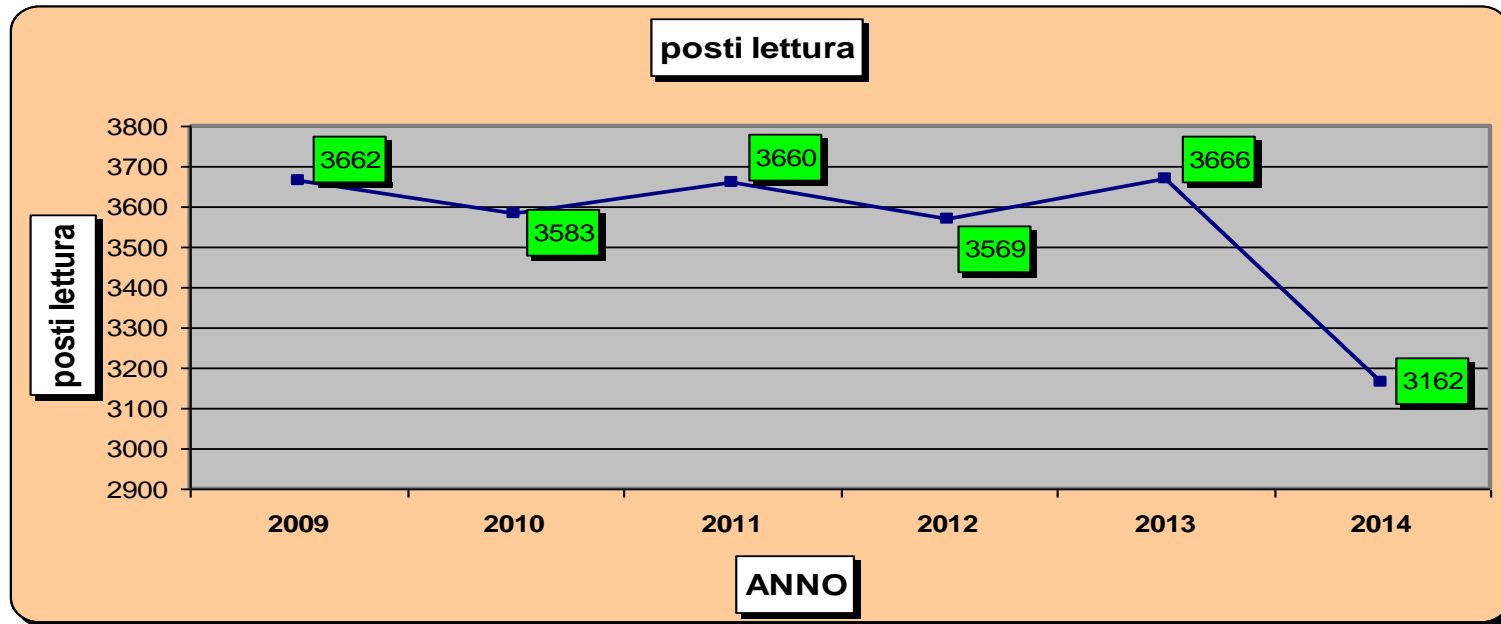
Indici sintetici rilevazioni nazionali GIM		
	2002	2006
Media	16,04	12,95
Mediana	8,41	9,45
Deviazione standard	18,18	non calcolato
Minimo	1,20	0
Massimo	92,85	52,5
<b>Università degli Studi Palermo</b>	<b>7,51</b>	<b>7,09</b>

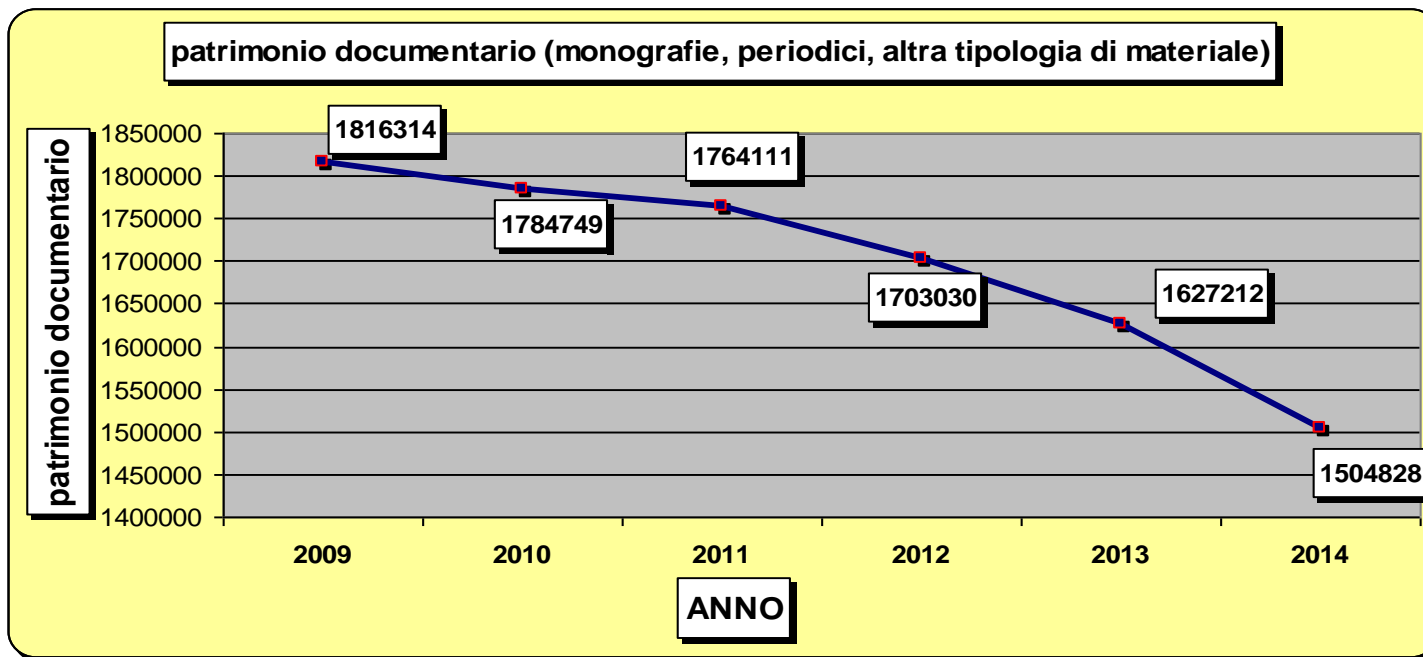
Università degli Studi Palermo				
	2011	2012	2013	2014
Media semplice dell'indicatore	18,76	22,03	27,22	18,03
Mediana	8,28	8,43	11,02	14,19
Minimo	0,00	0,00	0,00	0,22
Massimo	183,20	204,44	202,83	56,31

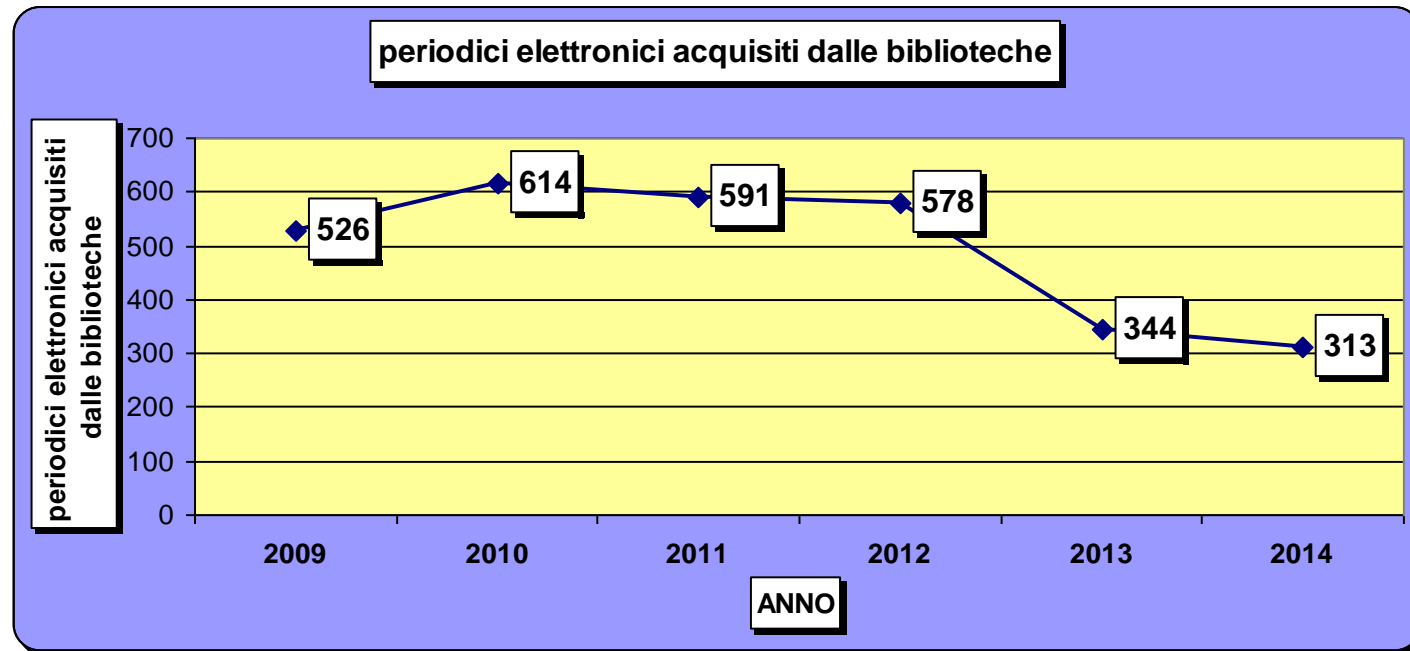
**RILEVAZIONE SULLE BIBLIOTECHE DI ATENEO - periodo 2009 - 2014**



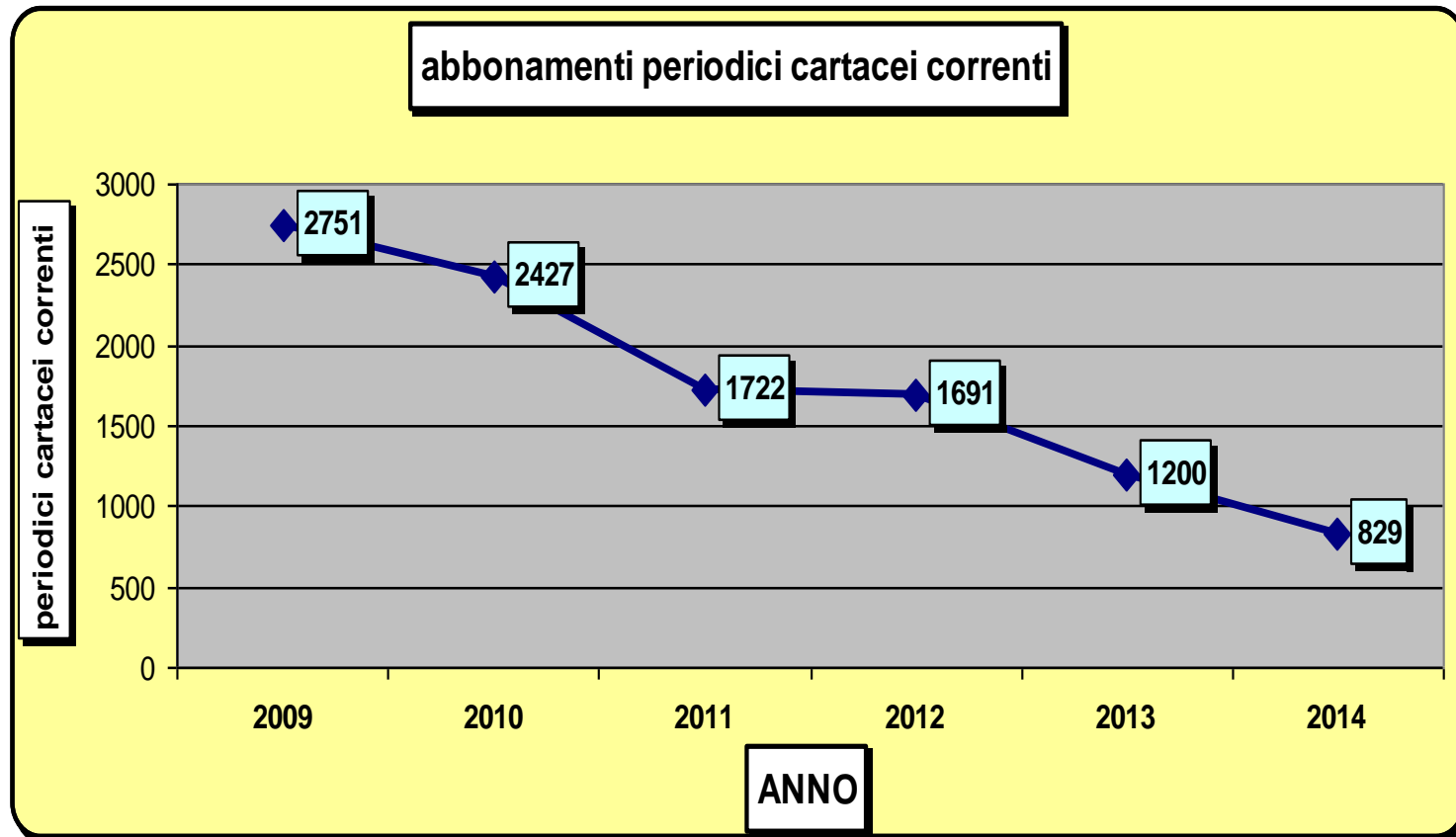


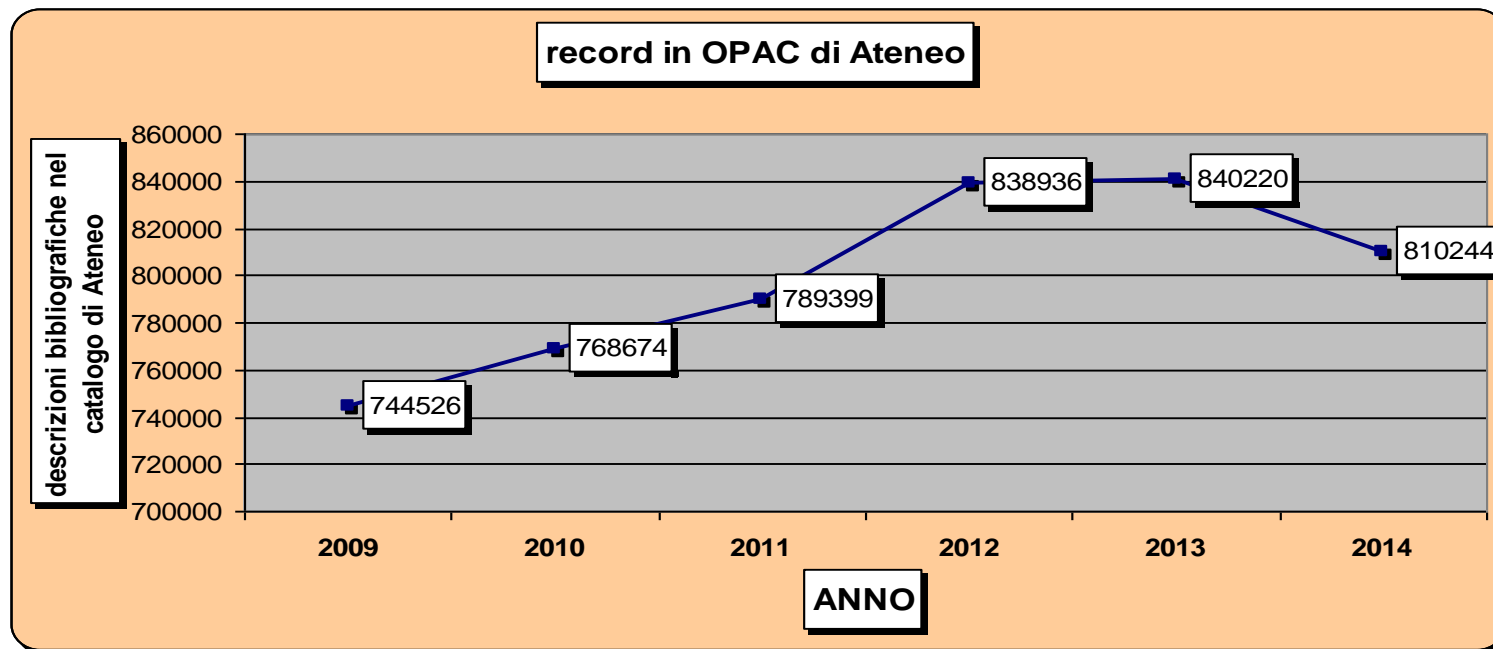


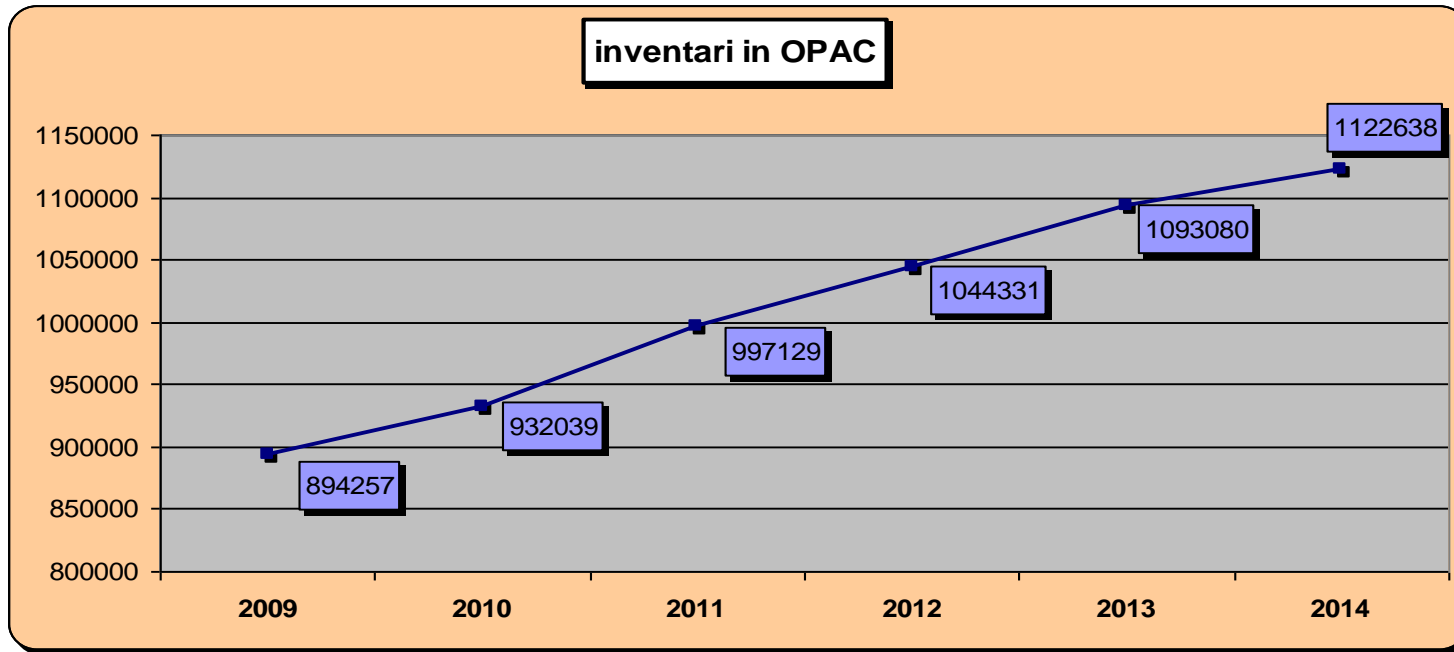


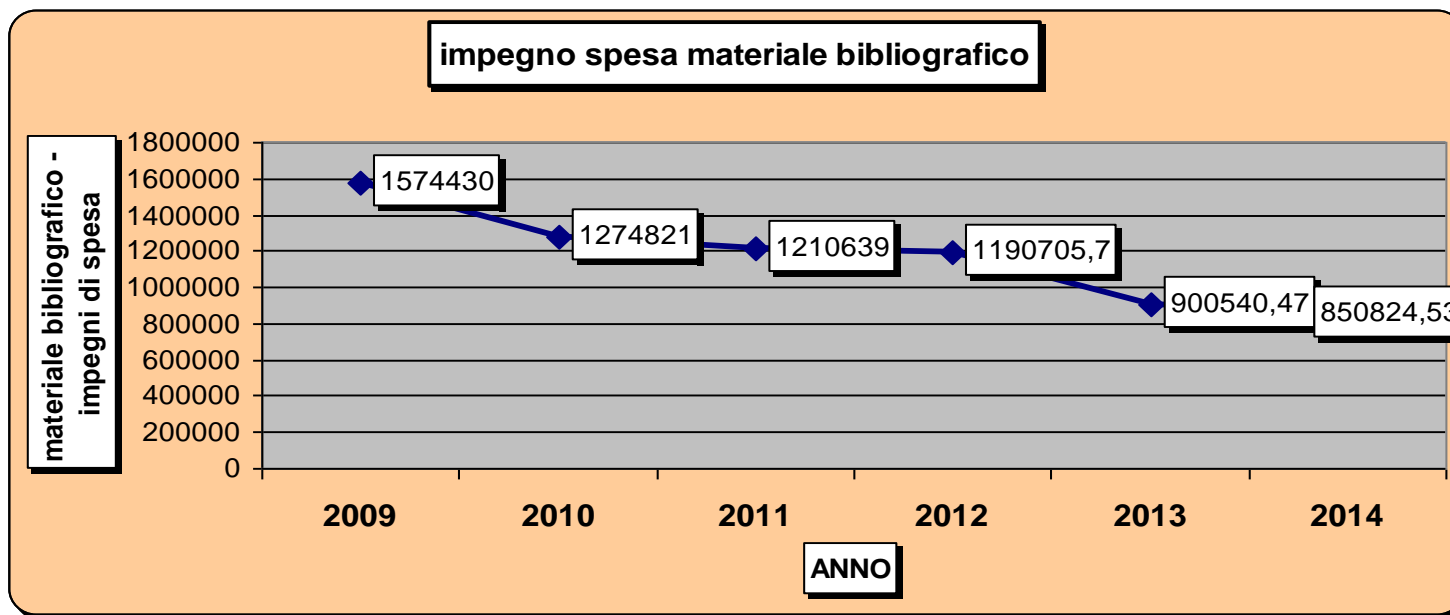


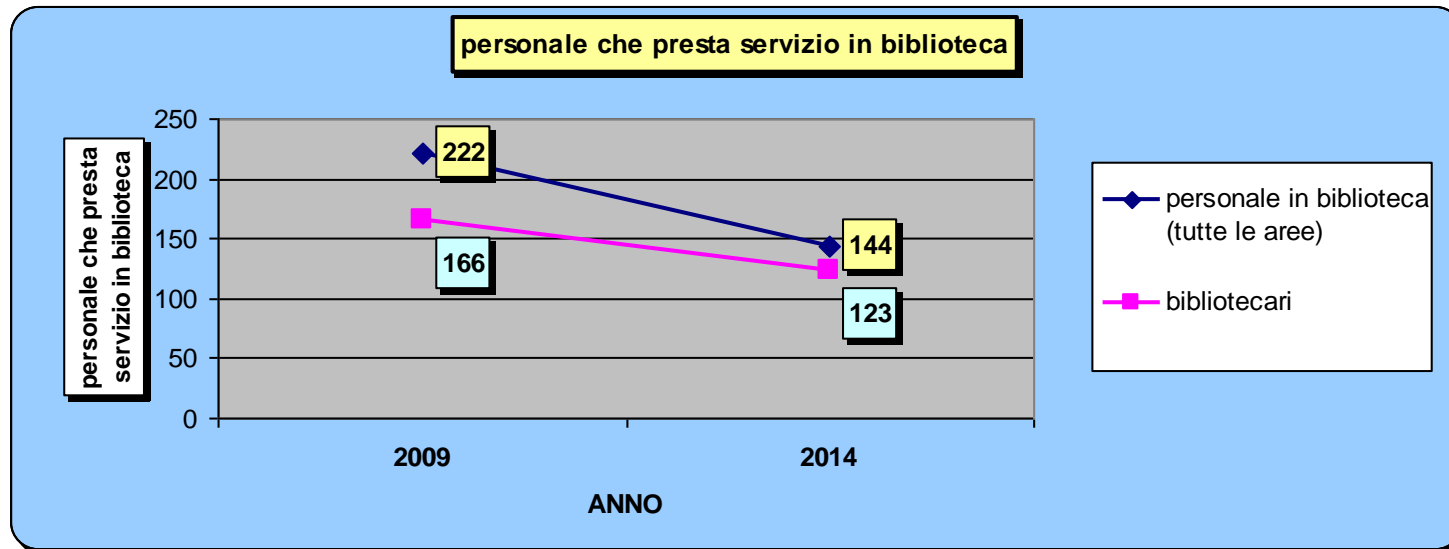




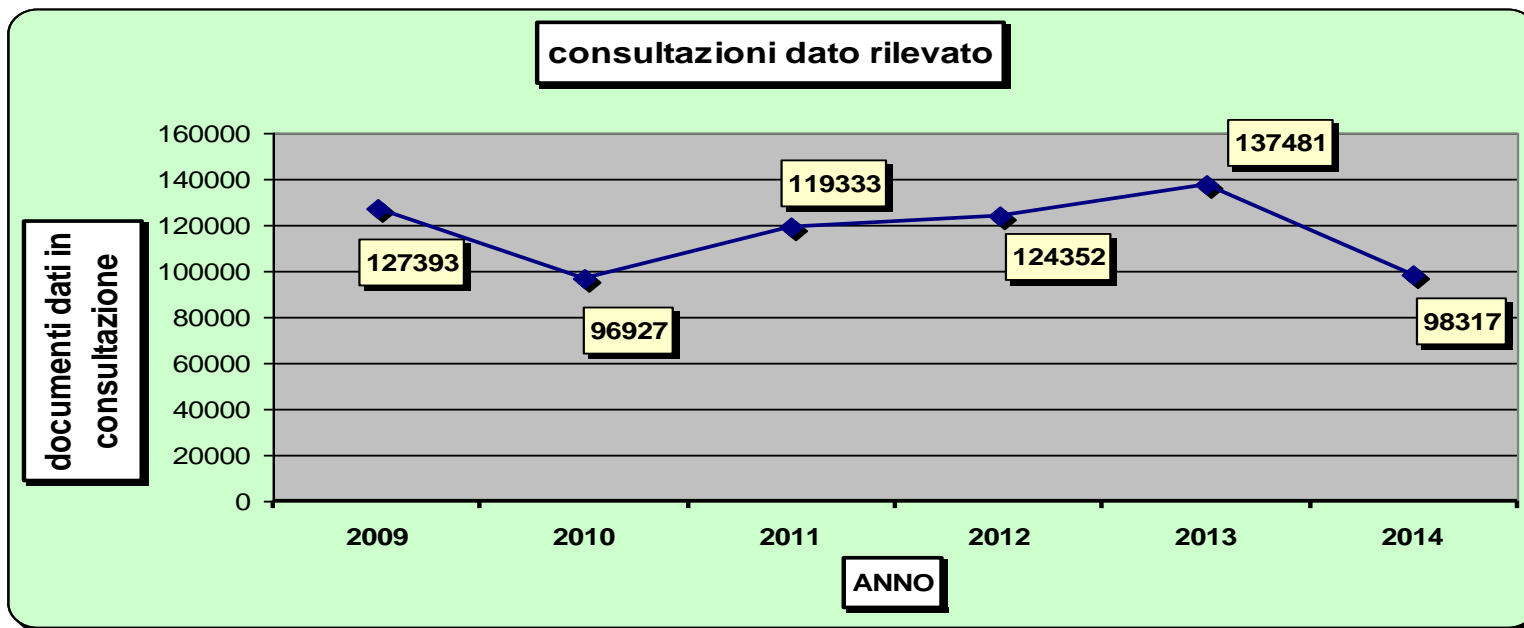




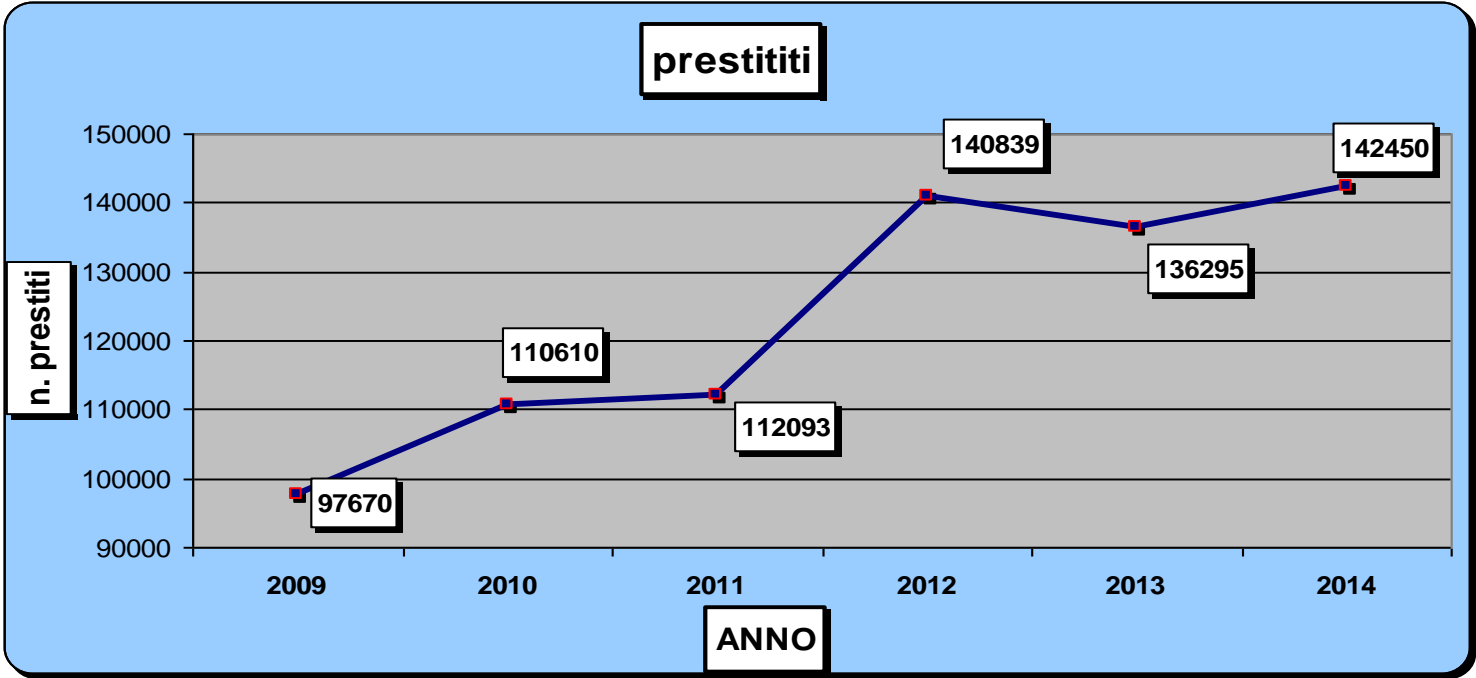




**Servizio di consultazione**  
 Servizio volto a fornire un documento della biblioteca agli utenti per la consultazione in sala lettura

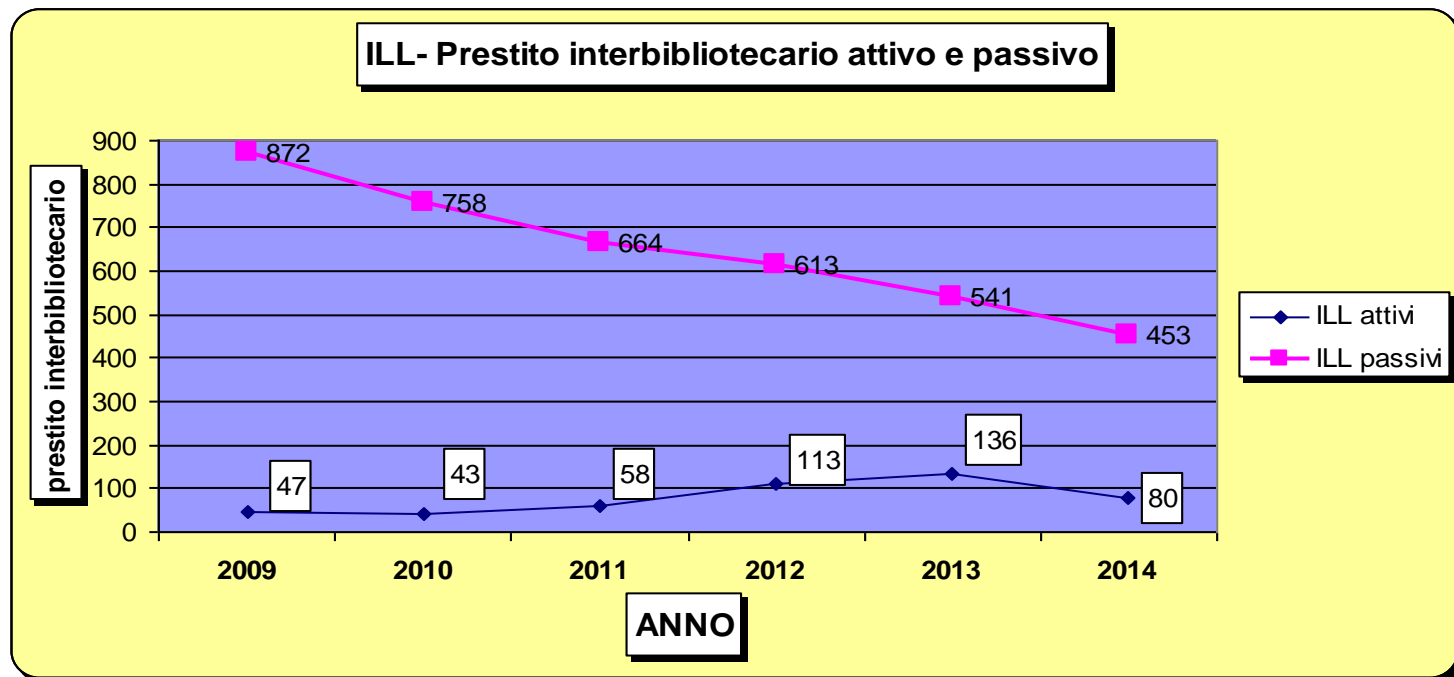


**Servizio di prestito esterno**  
Servizio volto a prestare un documento della biblioteca agli utenti per l'uso esterno



**ILL Servizio di prestito interbibliotecario ATTIVO**  
 Servizio volto a prestare documenti a biblioteche non appartenenti al proprio Ateneo (ad es. altre università, biblioteche statali ecc.)

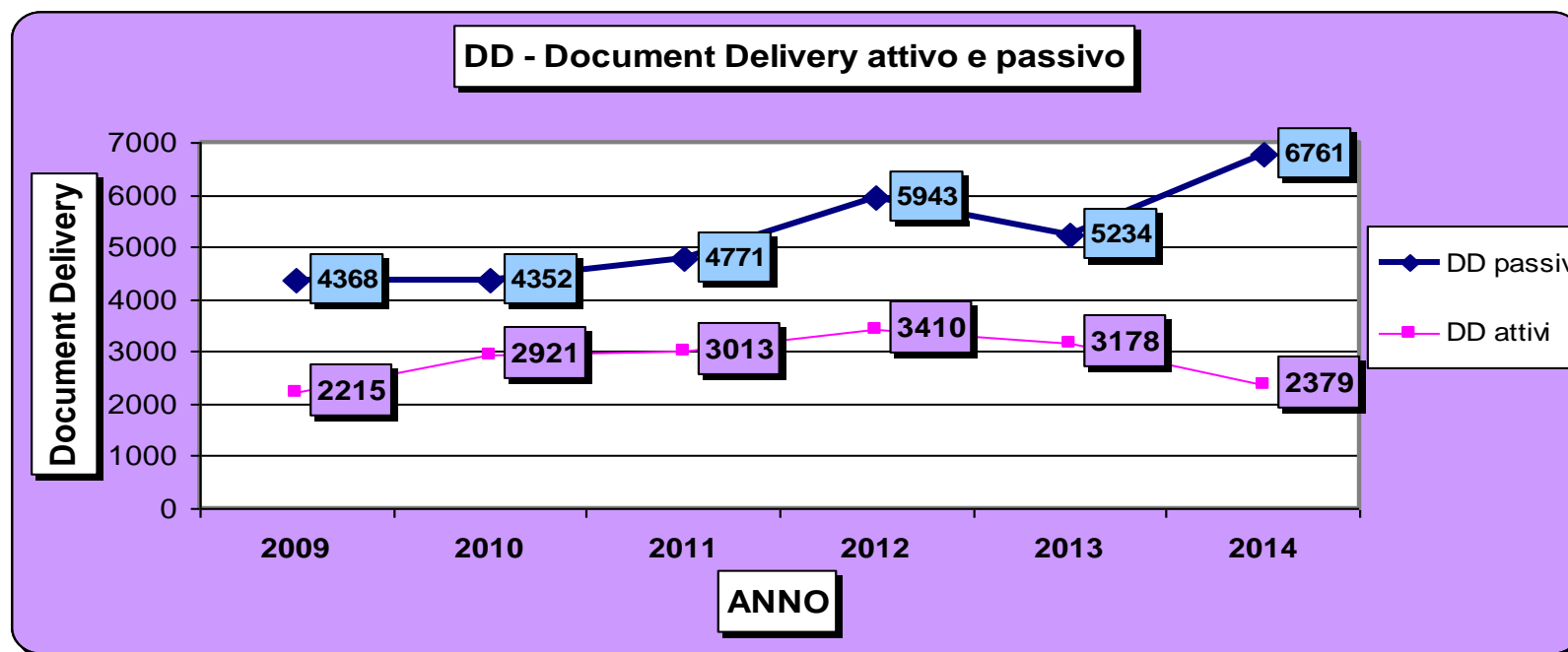
**ILL Servizio di prestito interbibliotecario PASSIVO**  
 Servizio volto a ricevere documenti da biblioteche non appartenenti al proprio Ateneo (ad es. altre università, biblioteche statali ecc.)






Il servizio di **Document Delivery attivo** è volto all'**invio** tramite fax, posta o e-mail, di riproduzioni di documenti o loro parti a biblioteche non appartenenti all'Ateneo di Palermo (ad esempio altre università, biblioteche statali etc.)

Il servizio di **Document Delivery passivo** è volto alla **ricezione** tramite fax, posta o e-mail, di riproduzioni di documenti o loro parti da biblioteche non appartenenti all'Ateneo di Palermo (ad esempio altre università, biblioteche statali etc.)





**DATI AL 31 DICEMBRE 2014**

<b>Biblioteca</b>	<b>superficie totale</b>	<b>superficie accessibile</b>
Biblioteca Biomedica di medicina interna e specialistica DIBMIS	341,00	306,00
Biblioteca del Polo didattico di Agrigento	366,00	125,48
Biblioteca del Polo territoriale universitario della Provincia di Trapani	590,73	172,00
Biblioteca di Architettura DARCH	1.478,00	1.244,00
Biblioteca di Energia, ingegneria dell'informazione e modelli matematici DEIM	786,62	138,15
Biblioteca di Fisica e chimica DFC	621,10	599,10
Biblioteca di Ingegneria	1.020,00	717,00
Biblioteca di Ingegneria chimica, gestionale, informatica, meccanica DICGIM	763,17	608,23
Biblioteca di Ingegneria civile, ambientale, aerospaziale, dei materiali DICAM	747,00	676,00
Biblioteca di Matematica e informatica DMI	355,00	340,00
Biblioteca di Psicologia DP	430,00	310,00
Biblioteca di Scienze agro-forestali DSAF	1.137,16	411,23
Biblioteca di Scienze chimico-farmaceutiche DSTEBICEF	1.705,16	1.230,02
Biblioteca di Scienze della terra e del mare DISTEM	618,00	302,00
Biblioteca di Scienze economiche, aziendali e statistiche DSEAS	2.805,00	520,00
Biblioteca di Scienze giuridiche e dello sport DSGSS	4.234,00	1.995,00
Biblioteca di Scienze per la promozione della salute DIPSMI	908,58	50,00
Biblioteca di Scienze politiche e sociali DEMS	314,30	219,60
Biblioteca interdipartimentale di discipline umanistiche	7.802,50	4.038,91
Biblioteca policentrica di medicina e chirurgia	370,00	280,00
Punto di servizio Scienze motorie	180,00	135,00
<b>TOTALE</b>	<b>27.573,32</b>	<b>14.417,72</b>

Biblioteca	metri scaffalatura totali di pertinenza	metri scaffalatura totali non di pertinenza	metri scaffale aperto	metri scaffale aperto occupato
Biblioteca Biomedica di medicina interna e specialistica DIBMIS	810,00	0,00	736,00	711,00
Biblioteca del Polo didattico di Agrigento	899,00	49,00	119,40	101,90
Biblioteca del Polo territoriale universitario della Provincia di Trapani	3.044,20	0,00	0,00	0,00
Biblioteca di Architettura DARCH	3.597,97	130,15	1.907,60	1.538,70
Biblioteca di Energia, ingegneria dell'informazione e modelli matematici DEIM	1.241,95	0,00	28,00	26,00
Biblioteca di Fisica e chimica DFC	1.709,00	0,00	754,00	754,00
Biblioteca di Ingegneria	2.670,00	0,00	126,00	40,00
Biblioteca di Ingegneria chimica, gestionale, informatica, meccanica DICGIM	1.127,84	0,00	5,40	2,70
Biblioteca di Ingegneria civile, ambientale, aerospaziale, dei materiali DICAM	1.294,00	0,00	577,00	562,00
Biblioteca di Matematica e informatica DMI	1.221,00	0,00	992,00	949,00
Biblioteca di Psicologia DP	1.027,80	75,00	0,00	0,00
Biblioteca di Scienze agro-forestali DSAF	3.568,24	0,00	1.213,45	1.166,45
Biblioteca di Scienze chimico-farmaceutiche DSTEBICEF	4.038,13	0,00	2.300,12	2.151,80
Biblioteca di Scienze della terra e del mare DISTEM	1.736,89	0,00	0,00	0,00
Biblioteca di Scienze economiche, aziendali e statistiche DSEAS	3.530,00	255,00	9,00	6,50
Biblioteca di Scienze giuridiche e dello sport DSGSS	9.209,80	1.777,10	1.214,00	1.214,00
Biblioteca di Scienze per la promozione della salute DIPSMI	652,86	1.730,30	0,00	0,00
Biblioteca di Scienze politiche e sociali DEMS	497,54	0,00	0,00	0,00
Biblioteca interdipartimentale di discipline umanistiche	21.894,96	1.450,35	5.156,51	4.863,10
Biblioteca policentrica di medicina e chirurgia	1.237,00	25,00	478,00	458,00
Punto di servizio Scienze motorie	122,40	51,80	138,00	134,00
<b>TOTALE</b>	<b>65.130,58</b>	<b>5.543,70</b>	<b>15.754,48</b>	<b>14.679,15</b>

Biblioteca	numero posti lettura	n. pc pubblico
Biblioteca Biomedica di medicina interna e specialistica DIBMIS	68	12
Biblioteca del Polo didattico di Agrigento	106	7
Biblioteca del Polo territoriale universitario della Provincia di Trapani	86	2
Biblioteca di Architettura DARCH	293	24
Biblioteca di Energia, ingegneria dell'informazione e modelli matematici DEIM	75	7
Biblioteca di Fisica e chimica DFC	82	3
Biblioteca di Ingegneria	212	18
Biblioteca di Ingegneria chimica, gestionale, informatica, meccanica DICGIM	124	1
Biblioteca di Ingegneria civile, ambientale, aerospaziale, dei materiali DICAM	110	2
Biblioteca di Matematica e informatica DMI	25	3
Biblioteca di Psicologia DP	121	13
Biblioteca di Scienze agro-forestali DSAF	78	8
Biblioteca di Scienze chimico-farmaceutiche DSTEBICEF	276	9
Biblioteca di Scienze della terra e del mare DISTEM	70	4
Biblioteca di Scienze economiche, aziendali e statistiche DSEAS	145	27
Biblioteca di Scienze giuridiche e dello sport DSGSS	391	38
Biblioteca di Scienze per la promozione della salute DIPSMI	67	3
Biblioteca di Scienze politiche e sociali DEMS	69	8
Biblioteca interdipartimentale di discipline umanistiche	648	28
Biblioteca policentrica di medicina e chirurgia	91	6
Punto di servizio Scienze motorie	25	21
<b>TOTALE</b>	<b>3.162</b>	<b>244</b>

Biblioteca	numero prestiti interb attivi	numero prestiti interb passivi	numero deliv attivi	numero deliv passivi
Biblioteca Biomedica di medicina interna e specialistica DIBMIS	0	0	27	86
Biblioteca del Polo didattico di Agrigento	0	1	0	74
Biblioteca del Polo territoriale universitario della Provincia di Trapani	0	1	19	5
Biblioteca di Architettura DARCH	6	30	62	210
Biblioteca di Energia, ingegneria dell'informazione e modelli matematici DEIM	0	5	71	39
Biblioteca di Fisica e chimica DFC	0	6	60	78
Biblioteca di Ingegneria	0	0	17	40
Biblioteca di Ingegneria chimica, gestionale, informatica, meccanica DICGIM	0	0	50	117
Biblioteca di Ingegneria civile, ambientale, aerospaziale, dei materiali DICAM	0	9	149	310
Biblioteca di Matematica e informatica DMI	1	13	15	78
Biblioteca di Psicologia DP	3	3	62	35
Biblioteca di Scienze agro-forestali DSAF	0	1	72	290
Biblioteca di Scienze chimico-farmaceutiche DSTEBICEF	0	0	193	611
Biblioteca di Scienze della terra e del mare DISTEM	0	0	34	71
Biblioteca di Scienze economiche, aziendali e statistiche DSEAS	13	37	11	50
Biblioteca di Scienze giuridiche e dello sport DSGSS	12	92	198	399
Biblioteca di Scienze per la promozione della salute DIPSMI	0	0	38	329
Biblioteca di Scienze politiche e sociali DEMS	2	40	28	169
Biblioteca interdipartimentale di discipline umanistiche	41	207	673	2.497
Biblioteca policentrica di medicina e chirurgia	0	0	530	1.081
Punto di servizio Scienze motorie	2	8	70	192
<b>TOTALE</b>	<b>80</b>	<b>453</b>	<b>2.379</b>	<b>6.761</b>

Biblioteca	numero prestiti	numero prestiti interb attivi	numero prestiti interb passivi	numero deliv attivi	numero deliv passivi
Biblioteca Biomedica di medicina interna e specialistica DIBMIS	10	0	0	27	86
Biblioteca del Polo didattico di Agrigento	1.360	0	1	0	74
Biblioteca del Polo territoriale universitario della Provincia di Trapani	463	0	1	19	5
Biblioteca di Architettura DARCH	19.328	6	30	62	210
Biblioteca di Energia, ingegneria dell'informazione e modelli matematici DEIM	2.054	0	5	71	39
Biblioteca di Fisica e chimica DFC	2.593	0	6	60	78
Biblioteca di Ingegneria	13.367	0	0	17	40
Biblioteca di Ingegneria chimica, gestionale, informatica, meccanica DICGIM	717	0	0	50	117
Biblioteca di Ingegneria civile, ambientale, aerospaziale, dei materiali DICAM	1.310	0	9	149	310
Biblioteca di Matematica e informatica DMI	1.482	1	13	15	78
Biblioteca di Psicologia DP	3.888	3	3	62	35
Biblioteca di Scienze agro-forestali DSAF	6.597	0	1	72	290
Biblioteca di Scienze chimico-farmaceutiche DSTEBICEF	5.088	0	0	193	611
Biblioteca di Scienze della terra e del mare DISTEM	3.833	0	0	34	71
Biblioteca di Scienze economiche, aziendali e statistiche DSEAS	12.338	13	37	11	50
Biblioteca di Scienze giuridiche e dello sport DSGSS	17.542	12	92	198	399
Biblioteca di Scienze per la promozione della salute DIPSMI	146	0	0	38	329
Biblioteca di Scienze politiche e sociali DEMS	2.804	2	40	28	169
Biblioteca interdipartimentale di discipline umanistiche	41.637	41	207	673	2.497
Biblioteca policentrica di medicina e chirurgia	4.657	0	0	530	1.081
Punto di servizio Scienze motorie	1.236	2	8	70	192
<b>TOTALE</b>	<b>142.450</b>	<b>80</b>	<b>453</b>	<b>2.379</b>	<b>6.761</b>

Biblioteca	Totale patrimonio documentario	record opac	inventari opac
Biblioteca Biomedica di medicina interna e specialistica DIBMIS	19.305	865	3.325
Biblioteca del Polo didattico di Agrigento	17.559	13.978	18.173
Biblioteca del Polo territoriale universitario della Provincia di Trapani	28.473	25.448	37.599
Biblioteca di Architettura DARCH	91.149	53.147	75.140
Biblioteca di Energia, ingegneria dell'informazione e modelli matematici DEIM	31.934	18.629	25.766
Biblioteca di Fisica e chimica DFC	20.077	9.232	11.375
Biblioteca di Ingegneria	40.382	27.864	23.166
Biblioteca di Ingegneria chimica, gestionale, informatica, meccanica DICGIM	18.195	13.234	12.606
Biblioteca di Ingegneria civile, ambientale, aerospaziale, dei materiali DICAM	59.500	33.558	39.496
Biblioteca di Matematica e informatica DMI	22.329	16.673	21.189
Biblioteca di Psicologia DP	28.003	15.295	18.898
Biblioteca di Scienze agro-forestali DSAF	66.448	34.775	50.696
Biblioteca di Scienze chimico-farmaceutiche DSTEBICEF	75.624	29.276	37.942
Biblioteca di Scienze della terra e del mare DISTEM	45.473	12.492	12.504
Biblioteca di Scienze economiche, aziendali e statistiche DSEAS	43.924	27.614	43.334
Biblioteca di Scienze giuridiche e dello sport DSGSS	300.037	136.954	211.219
Biblioteca di Scienze per la promozione della salute DIPSMI	34.469	1.828	3.342
Biblioteca di Scienze politiche e sociali DEMS	15.591	10.560	15.617
Biblioteca interdipartimentale di discipline umanistiche	523.955	317.579	438.876
Biblioteca policentrica di medicina e chirurgia	17.804	7.715	17.804
Punto di servizio Scienze motorie	4.597	3.923	4.652
<b>TOTALE</b>	<b>1.504.828</b>	<b>810.639</b>	<b>1.122.719</b>



Biblioteca	spese monografie	spese periodici cartacei	spese periodici printonline	spese risorse	spese altro materiale	spese materiale bibliografico totale
Biblioteca Biomedica di medicina interna e specialistica DIBMIS	2.752,12	2.375,00	0,00	0,00	0,00	5.127,12
Biblioteca del Polo didattico di Agrigento	5.919,27	208,00	0,00	0,00	0,00	6.127,27
Biblioteca del Polo territoriale universitario della Provincia di Trapani	4.711,75	6.707,25	720,00	610,00	0,00	12.749,00
Biblioteca di Architettura DARCH	9.519,05	8.456,81	3.958,74	1.830,00	0,00	23.764,60
Biblioteca di Energia, ingegneria dell'informazione e modelli matematici DEIM	2.772,70	52.055,20	20.415,61	9.129,40	117,00	84.489,91
Biblioteca di Fisica e chimica DFC	0,00	0,00	28.199,93	14.747,48	0,00	42.947,41
Biblioteca di Ingegneria	25.945,92	0,00	0,00	0,00	0,00	25.945,92
Biblioteca di Ingegneria chimica, gestionale, informatica, meccanica DICGIM	2.801,35	11.785,50	16.722,13	9.861,47	0,00	41.170,45
Biblioteca di Ingegneria civile, ambientale, aerospaziale, dei materiali DICAM	4.627,70	8.672,40	6.383,71	0,00	0,00	19.683,81
Biblioteca di Matematica e informatica DMI	2.090,36	11.262,23	19.720,56	9.983,47	0,00	43.056,62
Biblioteca di Psicologia DP	6.353,35	2.262,13	2.792,61	6.448,81	9.172,13	27.029,03
Biblioteca di Scienze agro-forestali DSAF	1.301,81	9.082,77	10.524,67	408,24	0,00	21.317,49
Biblioteca di Scienze chimico-farmaceutiche DSTEBICEF	29.914,31	20.387,00	5.228,14	4.526,22	0,00	60.055,67
Biblioteca di Scienze della terra e del mare DISTEM	4.088,87	200,00	0,00	0,00	0,00	4.288,87
Biblioteca di Scienze economiche, aziendali e statistiche DSEAS	14.172,11	0,00	0,00	610,00	0,00	14.782,11
Biblioteca di Scienze giuridiche e dello sport DSGSS	51.349,50	76.472,00	20.280,08	3.032,00	0,00	151.133,58
Biblioteca di Scienze per la promozione della salute DIPSMI	3.940,44	7.857,24	5.957,21	13.317,09	0,00	31.071,98
Biblioteca di Scienze politiche e sociali DEMS	10.575,68	303,83	8.359,63	610,00	0,00	19.849,14
Biblioteca interdipartimentale di discipline umanistiche	78.917,67	68.362,12	16.679,91	0,00	0,00	163.959,70
Biblioteca policentrica di medicina e chirurgia	3.082,59	24.446,07	7.477,98	6.203,84	0,00	41.210,48
Punto di servizio Scienze motorie	0,00	11.064,37	0,00	0,00	0,00	11.064,37
<b>TOTALE</b>	<b>264.836,55</b>	<b>321.959,92</b>	<b>173.420,91</b>	<b>81.318,02</b>	<b>9.289,13</b>	<b>850.824,53</b>

Biblioteca	spese monografie	spese periodici cartacei	spese periodici printonline	spese risorse	spese altro materiale	spese materiale bibliografico totale
Biblioteca Biomedica di medicina interna e specialistica DIBMIS	2.752,12	2.375,00	0,00	0,00	0,00	5.127,12
Biblioteca del Polo didattico di Agrigento	5.919,27	208,00	0,00	0,00	0,00	6.127,27
Biblioteca del Polo territoriale universitario della Provincia di Trapani	4.711,75	6.707,25	720,00	610,00	0,00	12.749,00
Biblioteca di Architettura DARCH	9.519,05	8.456,81	3.958,74	1.830,00	0,00	23.764,60
Biblioteca di Energia, ingegneria dell'informazione e modelli matematici DEIM	2.772,70	52.055,20	20.415,61	9.129,40	117,00	84.489,91
Biblioteca di Fisica e chimica DFC	0,00	0,00	28.199,93	14.747,48	0,00	42.947,41
Biblioteca di Ingegneria	25.945,92	0,00	0,00	0,00	0,00	25.945,92
Biblioteca di Ingegneria chimica, gestionale, informatica, meccanica DICGIM	2.801,35	11.785,50	16.722,13	9.861,47	0,00	41.170,45
Biblioteca di Ingegneria civile, ambientale, aerospaziale, dei materiali DICAM	4.627,70	8.672,40	6.383,71	0,00	0,00	19.683,81
Biblioteca di Matematica e informatica DMI	2.090,36	11.262,23	19.720,56	9.983,47	0,00	43.056,62
Biblioteca di Psicologia DP	6.353,35	2.262,13	2.792,61	6.448,81	9.172,13	27.029,03
Biblioteca di Scienze agro-forestali DSAF	1.301,81	9.082,77	10.524,67	408,24	0,00	21.317,49
Biblioteca di Scienze chimico-farmaceutiche DSTEBICEF	29.914,31	20.387,00	5.228,14	4.526,22	0,00	60.055,67
Biblioteca di Scienze della terra e del mare DISTEM	4.088,87	200,00	0,00	0,00	0,00	4.288,87
Biblioteca di Scienze economiche, aziendali e statistiche DSEAS	14.172,11	0,00	0,00	610,00	0,00	14.782,11
Biblioteca di Scienze giuridiche e dello sport DSGSS	51.349,50	76.472,00	20.280,08	3.032,00	0,00	151.133,58
Biblioteca di Scienze per la promozione della salute DIPSMI	3.940,44	7.857,24	5.957,21	13.317,09	0,00	31.071,98
Biblioteca di Scienze politiche e sociali DEMS	10.575,68	303,83	8.359,63	610,00	0,00	19.849,14
Biblioteca interdipartimentale di discipline umanistiche	78.917,67	68.362,12	16.679,91	0,00	0,00	163.959,70
Biblioteca policentrica di medicina e chirurgia	3.082,59	24.446,07	7.477,98	6.203,84	0,00	41.210,48
Punto di servizio Scienze motorie	0,00	11.064,37	0,00	0,00	0,00	11.064,37
	<b>264.836,55</b>	<b>321.959,92</b>	<b>173.420,91</b>	<b>81.318,02</b>	<b>9.289,13</b>	<b>850.824,53</b>

Biblioteca	numero abbonamenti periodici cartacei	periodici elettronici
Biblioteca Biomedica di medicina interna e specialistica DIBMIS	1	0
Biblioteca del Polo didattico di Agrigento	4	0
Biblioteca del Polo territoriale universitario della Provincia di Trapani	53	3
Biblioteca di Architettura DARCH	65	9
Biblioteca di Energia, ingegneria dell'informazione e modelli matematici DEIM	41	19
Biblioteca di Fisica e chimica DFC	11	10
Biblioteca di Ingegneria	0	0
Biblioteca di Ingegneria chimica, gestionale, informatica, meccanica DICGIM	31	27
Biblioteca di Ingegneria civile, ambientale, aerospaziale, dei materiali DICAM	14	10
Biblioteca di Matematica e informatica DMI	22	91
Biblioteca di Psicologia DP	32	33
Biblioteca di Scienze agro-forestali DSAF	10	0
Biblioteca di Scienze chimico-farmaceutiche DSTEBICEF	12	5
Biblioteca di Scienze della terra e del mare DISTEM	0	0
Biblioteca di Scienze economiche, aziendali e statistiche DSEAS	21	0
Biblioteca di Scienze giuridiche e dello sport DSGSS	288	53
Biblioteca di Scienze per la promozione della salute DIPSMI	2	9
Biblioteca di Scienze politiche e sociali DEMS	19	16
Biblioteca interdipartimentale di discipline umanistiche	151	10
Biblioteca policentrica di medicina e chirurgia	52	18
Punto di servizio Scienze motorie	0	0
<b>TOTALE</b>	<b>829</b>	<b>313</b>

Biblioteca	spese materiale bibliografico	altra tipologia di spese	spese totali
Biblioteca Biomedica di medicina interna e specialistica DIBMIS	5.127,12	29.757,26	34.884,38
Biblioteca del Polo didattico di Agrigento	6.127,27	597,80	6.725,07
Biblioteca del Polo territoriale universitario della Provincia di Trapani	12.749,00	600,00	13.349,00
Biblioteca di Architettura DARCH	23.764,60	21.409,66	45.174,26
Biblioteca di Energia, ingegneria dell'informazione e modelli matematici DEIM	84.489,91	233,16	84.723,07
Biblioteca di Fisica e chimica DFC	42.947,41	3.350,63	46.298,04
Biblioteca di Ingegneria	25.945,92	14.491,59	40.437,51
Biblioteca di Ingegneria chimica, gestionale, informatica, meccanica DICGIM	41.170,45	700,25	41.870,70
Biblioteca di Ingegneria civile, ambientale, aerospaziale, dei materiali DICAM	19.683,81	0,00	19.683,81
Biblioteca di Matematica e informatica DMI	43.056,62	133,50	43.190,12
Biblioteca di Psicologia DP	27.029,03	2.242,98	29.272,01
Biblioteca di Scienze agro-forestali DSAF	21.317,49	291,72	21.609,21
Biblioteca di Scienze chimico-farmaceutiche DSTEBICEF	60.055,67	4.424,51	64.480,18
Biblioteca di Scienze della terra e del mare DISTEM	4.288,87	17.038,93	21.327,80
Biblioteca di Scienze economiche, aziendali e statistiche DSEAS	14.782,11	4.862,88	19.644,99
Biblioteca di Scienze giuridiche e dello sport DSGSS	151.133,58	15.238,00	166.371,58
Biblioteca di Scienze per la promozione della salute DIPSMI	31.071,98	1.471,32	32.543,30
Biblioteca di Scienze politiche e sociali DEMS	19.849,14	3.401,64	23.250,78
Biblioteca interdipartimentale di discipline umanistiche	163.959,70	27.728,36	191.688,06
Biblioteca policentrica di medicina e chirurgia	41.210,48	10.201,44	51.411,92
Punto di servizio Scienze motorie	11.064,37	732,00	11.796,37
<b>TOTALE</b>	<b>850.824,53</b>	<b>158.907,63</b>	<b>1.009.732,16</b>

Biblioteca	Totale patrimonio documentario	consultazione rilevato	numero prestiti	numero prestiti interb attivi	numero deliv attivi
Biblioteca Biomedica di medicina interna e specialistica DIBMIS	19.305	5	10	0	27
Biblioteca del Polo didattico di Agrigento	17.559	2.999	1.360	0	0
Biblioteca del Polo territoriale universitario della Provincia di Trapani	28.473	1.115	463	0	19
Biblioteca di Architettura DARCH	91.149	16.350	19.328	6	62
Biblioteca di Energia, ingegneria dell'informazione e modelli matematici DEIM	31.934	326	2.054	0	71
Biblioteca di Fisica e chimica DFC	20.077	392	2.593	0	60
Biblioteca di Ingegneria	40.382	9.354	13.367	0	17
Biblioteca di Ingegneria chimica, gestionale, informatica, meccanica DICGIM	18.195	280	717	0	50
Biblioteca di Ingegneria civile, ambientale, aerospaziale, dei materiali DICAM	59.500	894	1.310	0	149
Biblioteca di Matematica e informatica DMI	22.329	1.671	1.482	1	15
Biblioteca di Psicologia DP	28.003	1.072	3.888	3	62
Biblioteca di Scienze agro-forestali DSAF	66.448	2.725	6.597	0	72
Biblioteca di Scienze chimico-farmaceutiche DSTEBICEF	75.624	616	5.088	0	193
Biblioteca di Scienze della terra e del mare DISTEM	45.473	1.531	3.833	0	34
Biblioteca di Scienze economiche, aziendali e statistiche DSEAS	43.924	970	12.338	13	11
Biblioteca di Scienze giuridiche e dello sport DSGSS	300.037	28.185	17.542	12	198
Biblioteca di Scienze per la promozione della salute DIPSMI	34.469	170	146	0	38
Biblioteca di Scienze politiche e sociali DEMS	15.591	734	2.804	2	28
Biblioteca interdipartimentale di discipline umanistiche	523.955	26.800	41.637	41	673
Biblioteca policentrica di medicina e chirurgia	17.804	2.020	4.657	0	530
Punto di servizio Scienze motorie	4.597	108	1.236	2	70
<b>TOTALE</b>	<b>1.504.828</b>	<b>98.317</b>	<b>142.450</b>	<b>80</b>	<b>2.379</b>