

I Giovedì con jove

WEBINARS FORMATIVI PER INTEGRARE VIDEO NEL
PROPRIO MATERIALE DIDATTICO

Che cos'è JoVE?

JoVE è una banca dati scientifica che soddisfa le esigenze di docenti, studenti e ricercatori. I video di JoVE illustrano concetti e metodi di base e avanzati, nuove ricerche sperimentali e possono essere inclusi nel proprio materiale didattico. Potete accedervi grazie al vostro abbonamento universitario.

Cosa succede il Giovedì?

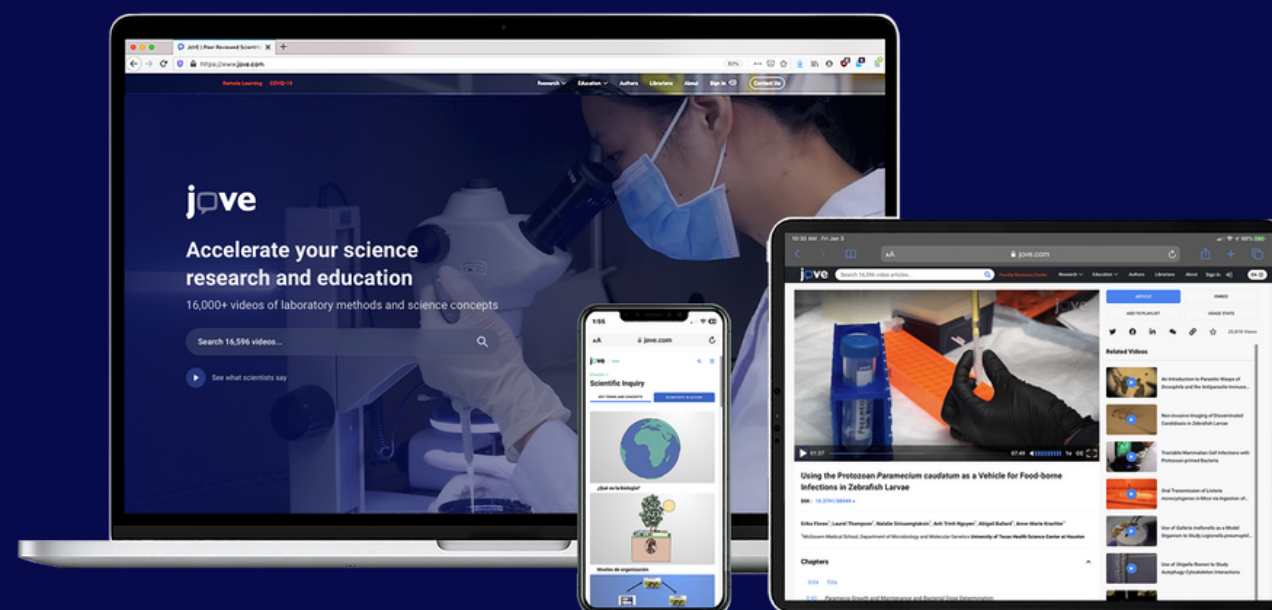
Dal 1 Febbraio al 14 Marzo

Scopri come:



- Aggiungere i video di JoVE nel tuo materiale didattico e condividerli con i tuoi studenti
- Creare, modificare e condividere playlists di JoVE
- Creare e condividere quiz

e molto altro!



www.jove.com

Registrati oggi

Scegli la piattaforma che utilizzi, l'orario e il giovedì in cui puoi partecipare e registrati alla sessione Zoom:

**Clicca sulla piattaforma che utilizzi per condividere
il tuo materiale con gli studenti:**

| 11:00 | 17:00 | 11:00 | 17:00 |
|-------|-------|-------|-------|
| | | | |
| | | | |
| | | | |
| | | | |
| | | | |



Speaker: Youssra Djaboub
Research & Education Specialist
youssra.djaboub@jove.com

Preparati prima del Webinar

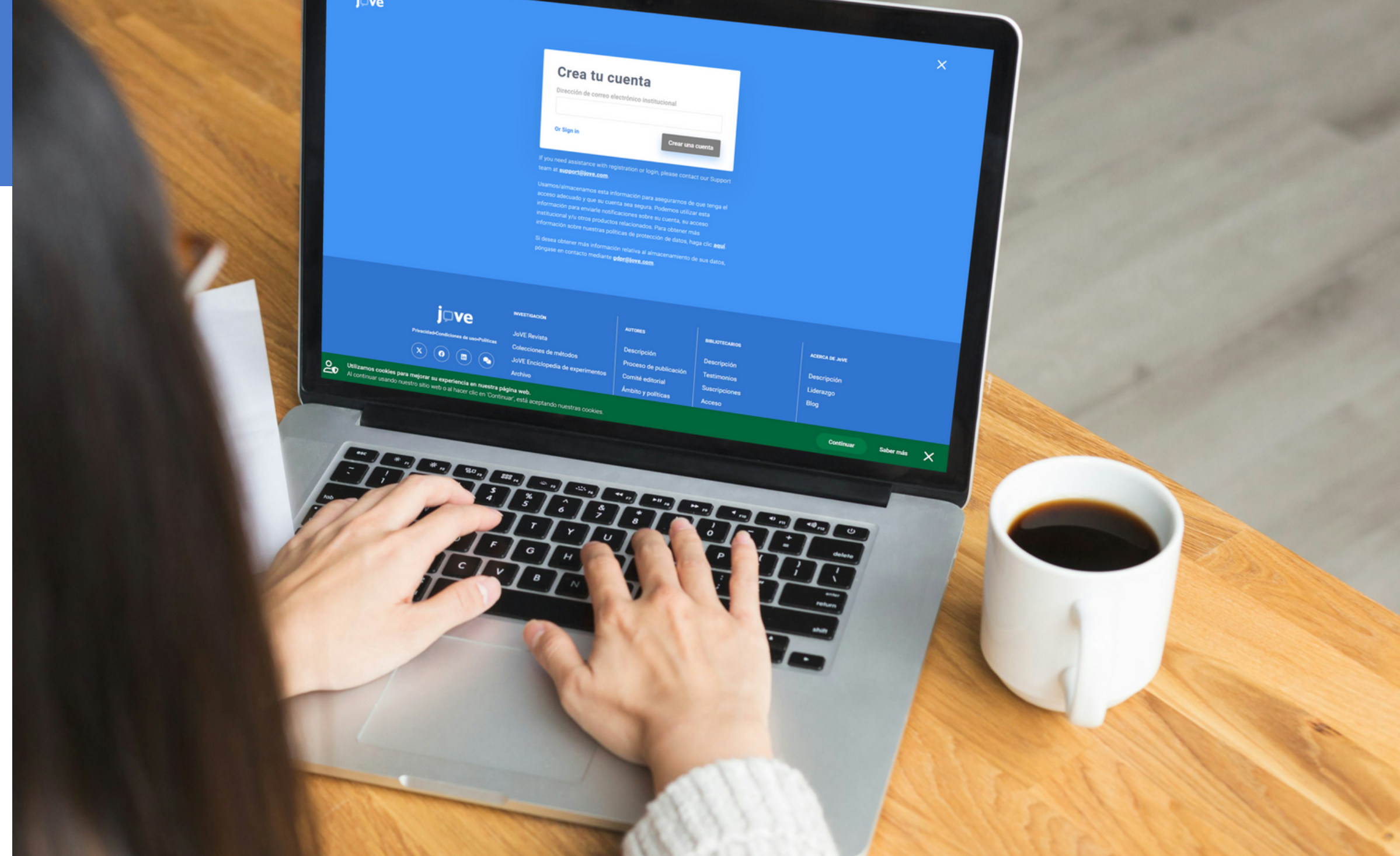
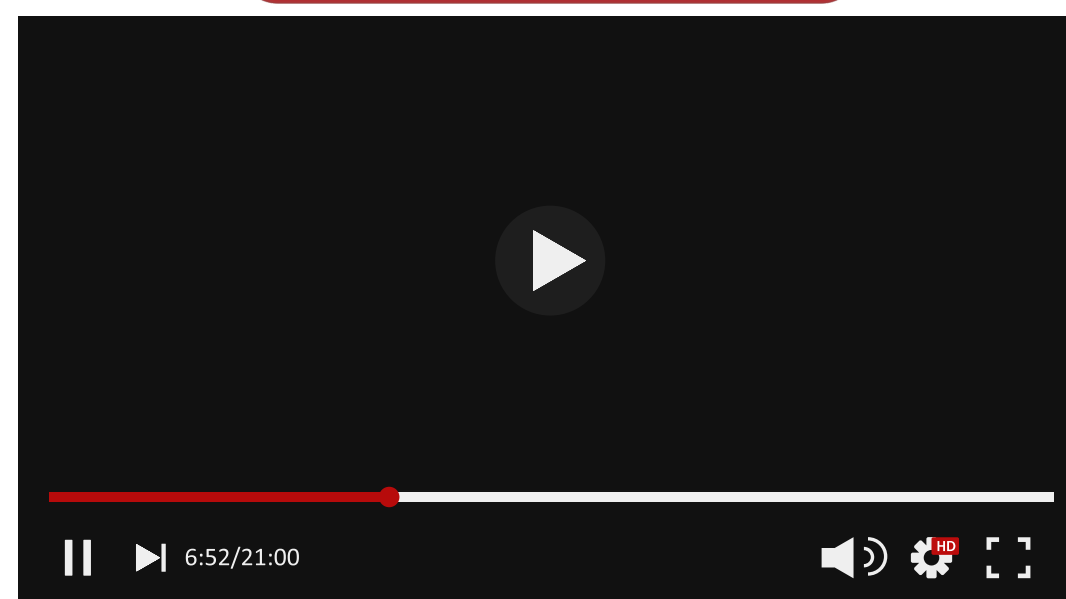
Come accedere a JoVE?

Segui le istruzioni per creare un account personale e gratuito su JoVE e poter condividere i video con gli studenti

CREA IL TUO PROFILO UTILIZZANDO LA TUA EMAIL ISTITUZIONALE

1. Vai su www.jove.com e clicca su Sign in o Accedi, seleziona “Oppure crea un account”
2. Inserisci la tua email istituzionale e clicca su “Crea il tuo account” per ricevere un’email di conferma.
3. Accedi alla tua posta elettronica e confermare la creazione dell’account

WATCH VIDEO



4. Rispondi alle domande per creare il profilo:

- Scegliere una password di almeno 8 caratteri, di cui uno maiuscolo, uno minuscolo e un carattere speciale (virgola, trattino, ecc.).
- La sezione ISTITUZIONE è a tendina, quindi digitate la città della vostra università per scegliere tra le opzioni.
- **SELEZIONARE UN RUOLO:** se si insegna, scegliere "Professore/ Istruttore".
- Titolo del lavoro: inserire il titolo del proprio lavoro (docente, ricercatore, ecc.).

Just abit more...

Thanks for your patience!

First Name

Last Name

Password

Confirm Password

Institution

Select a Role

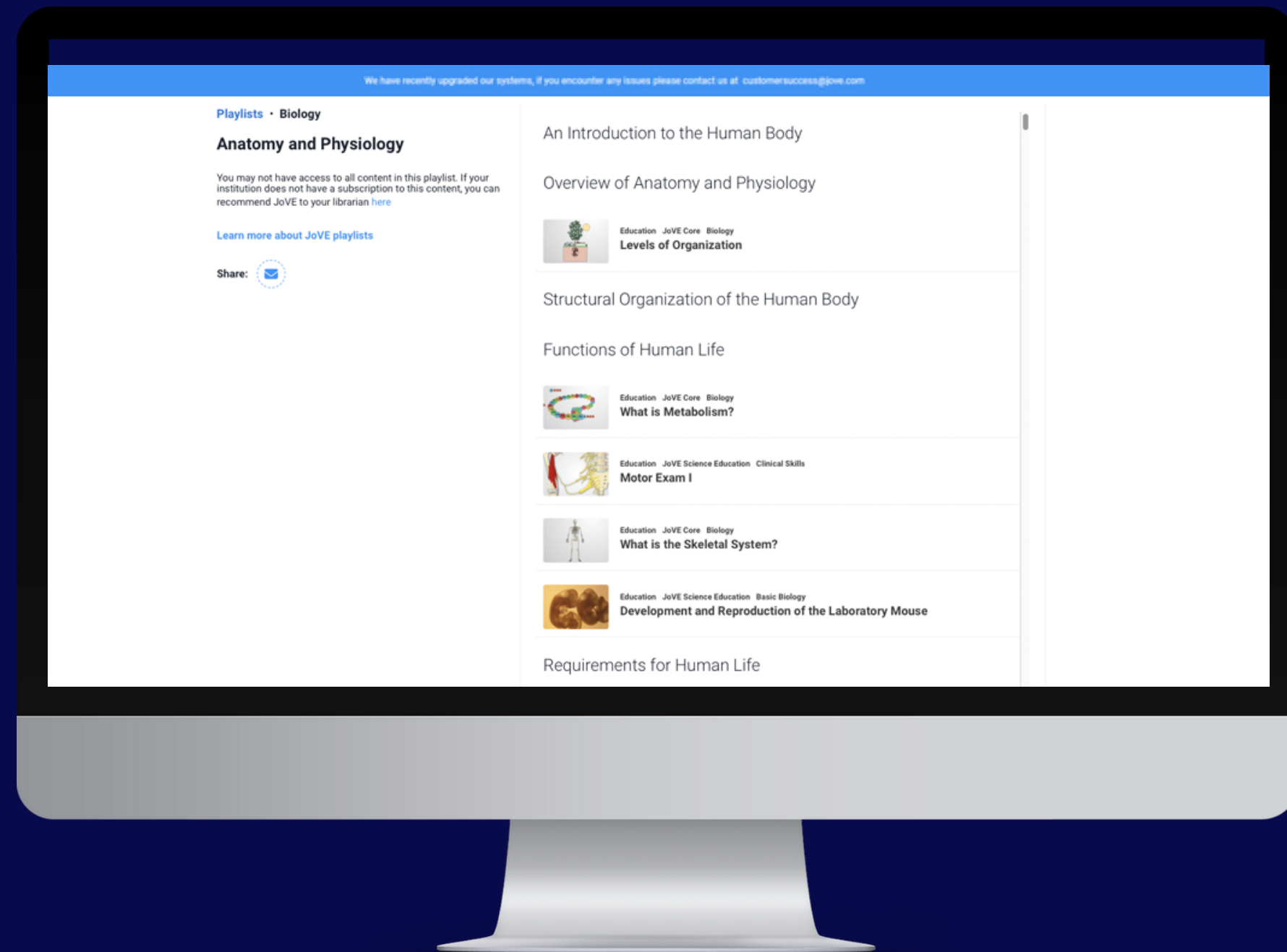
Select a Role

Job Title

Create Account

Preparati prima del Webinar


Seleziona la tua playlist



Esplora la nostra ampia gamma di playlist.
Troverete diverse opzioni in base ai livelli accademici,
alle materie e alle aree scientifiche.

**Scegli la tua
playlist**

Clicca il pulsante per accedere alla
lista di playlist disponibili



Come usare il segnalibro

Scansiona il QR code per accedere
alle video-playlist del testo
"Principi di manipolazione genetica
e genomica". Ricordati di effettuare
il login con la tua email
istituzionale su jove.com



Sandy B. Primrose and Richard
Twyman, Principles of Gene
Manipulation and Genomics 7e

Oppure trova il tuo libro di testo mappato con i video di JoVE

Abbiamo video associati ai libri di testo
più utilizzati in Biologia, Chimica,
Fisica, Psicologia..

**Clicca qui per trovare il
tuo libro universitario**