

## Welcome to the application procedure for Incoming ERASMUS Students

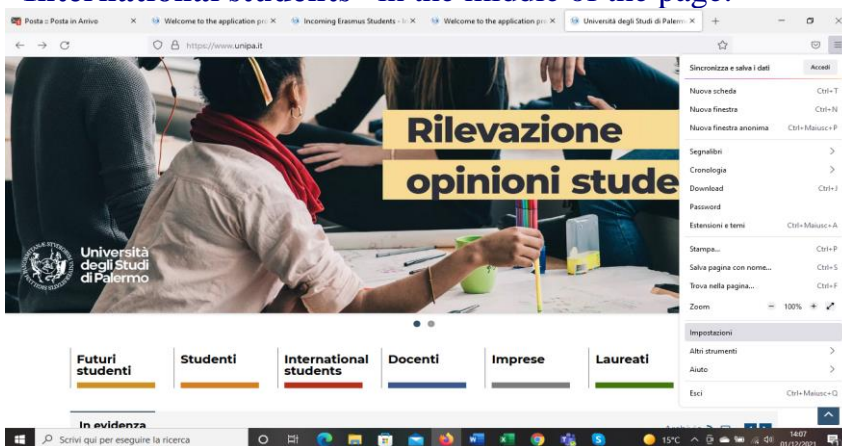
This is a **Step by Step Guide** that will help you to register as an Erasmus Incoming Student to the University of Palermo.

Your **UniPa Account** is necessary for the acceptance procedure, even if you have already been accepted do it as well, because you will need it also for your exams and for all Erasmus facilities during your stay.

Until you click on “send application form” your data won’t be registered so please, before starting, read carefully this guide and prepare all the required data and documents.

### UNIPA REGISTRATION:

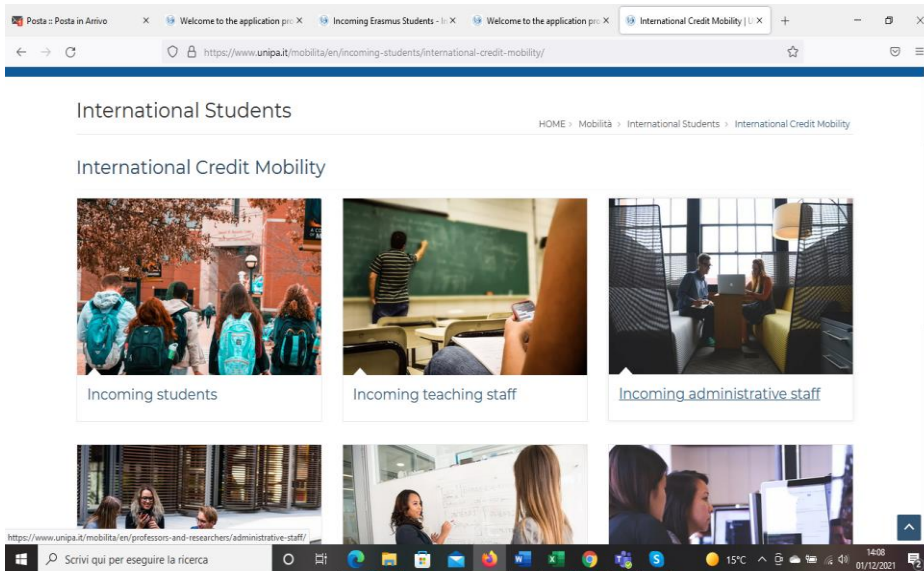
Go to the University of Palermo official website: <http://www.unipa.it>, then click on “International students” in the middle of the page:



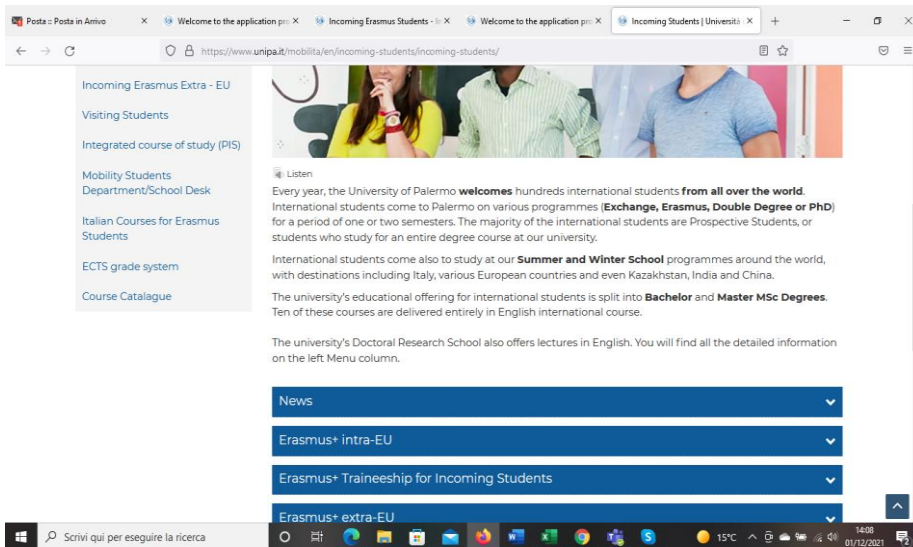
Click on the box “International Credit Mobility” on the right side of the webpage:



then click on the first box **“Incoming students”**

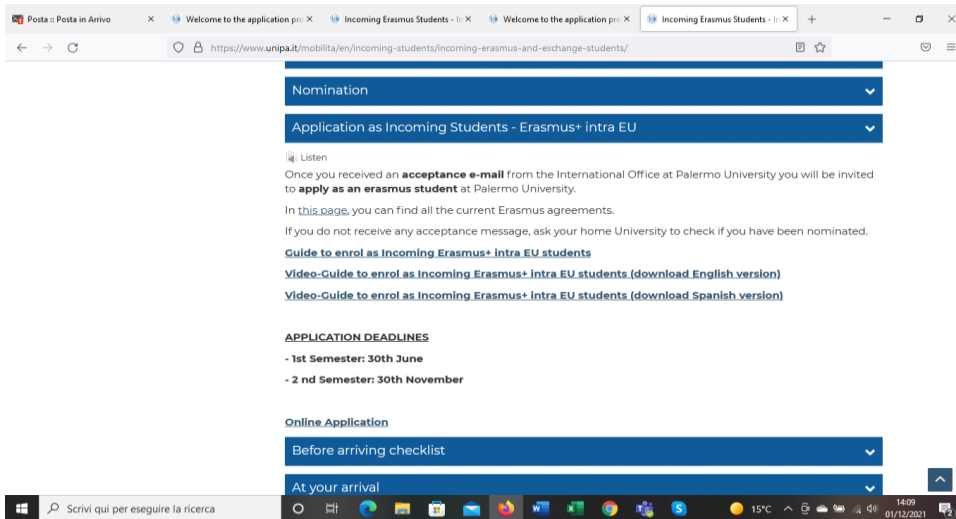


Then click on the menu **“Erasmus + intra EU”**:





that will lead you to the menu “**Application as Incoming students Erasmus+ intra EU**” and you will finally find the link to the on-line application:



## Registrazione studente

HOME > Registrazione studente >

- Se sei uno studente italiano usa la sezione Registrazione con codice fiscale.
- Se sei uno studente straniero in possesso del codice fiscale utilizza la sezione Registrazione con codice fiscale altrimenti utilizza la sezione Studenti Internazionali

### Registrazione con codice fiscale

Codice Fiscale

Procedi

### Studenti internazionali

Procedi



click on “**Procedi**”.



## STEP 1: Personal Data

In the upper right side you can change the language of the page to english by clicking on ITALIANO [CAMBIA LINGUA].

Then fill all fields with your personal data, starting from the section “Dati anagrafici”.

After writing your personal data, the server automatically generates the Italian Tax code (codice fiscale), take note of it in case you forget your password.

If your own town doesn't appear in the list, please choose the nearest to it.

Write the captcha verification and Click on “continue/procedi”.



### Registrazione studente

HOME > Registrazione studente >

I campi contrassegnati con \* sono obbligatori



Dati Anagrafici	
Cognome *	Nome *
<input type="text" value="PEREZ"/>	<input type="text" value="YULIAN"/>
Data Nascita *	Sesso *
22 ▾ 1 ▾ 1987 ▾	MASCHILE ▾
Luogo Nascita *	Cittadinanza *
L'AVANA <input type="button" value="..."/>	CUBANA ▾
Codice Fiscale *	
<input type="text"/>	
<input type="button" value="Calcola codice fiscale"/>	
Email *	Conferma email *
<input type="text"/>	<input type="text"/>
<small>(Specificare un indirizzo e-mail valido e di uso strettamente personale. "Hotmail", "msn" e "live" potrebbero non ricevere posta da parte dell'Università di Palermo. Non verranno inoltre accettate email su domini "unipa.it" e PEC. Invitiamo, pertanto, ad utilizzare altri domini di posta.)</small>	

Verifica
Digita i 5 caratteri (numeri e/o lettere minuscole) che vedi in questa immagine*
 <input type="text"/>
<small>In questo modo, possiamo impedire a programmi automatici di creare account e inviare posta indesiderata</small>



## STEP 2: Address Information

Fill your Address Information, putting under “Residenza” the address where you usually live and under “Domicilio” the address in Palermo. If it’s not already available, put your own address and click “continue/procedi”.



ALTRI SERVIZI ▾ SUPPORTO ▾ ITALIANO [ CAMBIA LINGUA ]

### Registrazione studente

HOME > Registrazione studente >

Registrazione - Passo 2/4: Informazioni Recapito

#### Informazioni Recapito

I campi contrassegnati con \* sono obbligatori

##### Residenza

Nazione*	CUBA		
Città*	L'AVANA	<a href="#">Ricerca il Comune</a>	<a href="#">Cancella Residenza</a>
Indirizzo *	<input type="text" value="CALLE JOSÉ MARTÍ, 10"/>	<input type="text" value="Telefono *"/>	
	<small>(es. Vicolo Stretto, 10)</small>	<small>(es. +39-0911234567)</small>	

##### Domicilio

Provincia			
Città*		<a href="#">Ricerca il Comune</a>	
CAP			
Indirizzo *	<input type="text"/>	<input type="text" value="Telefono *"/>	
	<small>(es. Vicolo Stretto, 10)</small>	<small>(es. +39-0911234567)</small>	

##### Recapito Postale



Presso (es: Famiglia Rossi)	<input type="text"/>	Invio Posta *	<input type="radio"/> Domicilio <input type="radio"/> Residenza
-----------------------------	----------------------	---------------	---

##### Altri Recapiti

Telefono Cellulare *	<input type="text"/>	Telefono Fax	<input type="text"/>
	<small>(es. +393331234567) Attenzione: nel caso si inserisca un numero di cellulare non corretto l'Università degli Studi di Palermo declina ogni responsabilità dell'eventuale mancato recapito di informazioni utili allo studente.</small>		<small>(es. +39-0911234567)</small>

[Indietro](#) [Procedi](#)

## STEP 3 - 4: Summary Personal Data and Confirmation

 UNIVERSITÀ DEGLI STUDI DI PALERMO 		<a href="#">Futuri studenti</a>   <a href="#">Studenti</a>   <a href="#">International students</a>   <a href="#">Docenti</a>   <a href="#">Imprese</a>   <a href="#">Laureati</a>   <a href="#">Personale</a>	
<a href="#">ALTRI SERVIZI</a>   <a href="#">SUPPORTO</a>   <a href="#">ITALIANO [ CAMBIA LINGUA ]</a>			
Registrazione studente <span style="float: right;">HOME &gt; Registrazione studente &gt;</span>			
Registrazione : <b>Passo 3/4: Riepilogo Dati Anagrafici dello Studente</b>			
<b>Riepilogo Dati Anagrafici dello Studente</b> Alla conferma dei dati sottostanti si riceverà una email contenente un link di attivazione account.   Assicuratevi di aver fornito un indirizzo email valido al quale e' possibile accedere altrimenti l'account non potrà essere attivato			
<b>Dati Anagrafici</b>			
Cognome PINCO Codice Fiscale PNCPL77B10H501T Data Nascita 10/02/1977 Cittadinanza ITALIANA	Nome PALLO Sesso MASCHILE Luogo Nascita ROMA Email pinco.pallo@gmail.com		
<b>Residenza</b>			
Città CORDOBA Nazione ARGENTINA Telefono +39-091586469	CAP Indirizzo CALLE ROJA, 23		
<b>Domicilio</b>			
Città CORDOBA Nazione ARGENTINA Telefono +39-091586469	CAP Indirizzo CALLE ROJA, 23		
<b>Recapito Postale</b>			
Presso -	Invio Posta Residenza		
<b>Altri Recapiti</b>			
Telefono Cellulare +3934789653	Telefono Fax -		
<a href="#">Indietro</a>	<a href="#">Conferma</a>		

Please, check all personal data and make sure that you have provided a valid e-mail and click on “confirm/conferma”.

 UNIVERSITÀ DEGLI STUDI DI PALERMO 		<a href="#">Futuri studenti</a>   <a href="#">Studenti</a>   <a href="#">International students</a>   <a href="#">Docenti</a>   <a href="#">Imprese</a>   <a href="#">Laureati</a>   <a href="#">Personale</a>	
<a href="#">ALTRI SERVIZI</a>   <a href="#">SUPPORTO</a>   <a href="#">ITALIANO [ CAMBIA LINGUA ]</a>			
Registrazione studente <span style="float: right;">HOME &gt; Registrazione studente &gt;</span>			
Registrazione : <b>Passo 4/4</b>			
<b>Esito della procedura di Registrazione</b>			
La registrazione ha avuto esito positivo! Entro qualche ora riceverai una email al tuo indirizzo di posta, sulla quale troverai il link che ti permette di completare la registrazione prima di accedere ai servizi on-line			
<a href="#">Clicca qui per accedere ai servizi</a>			

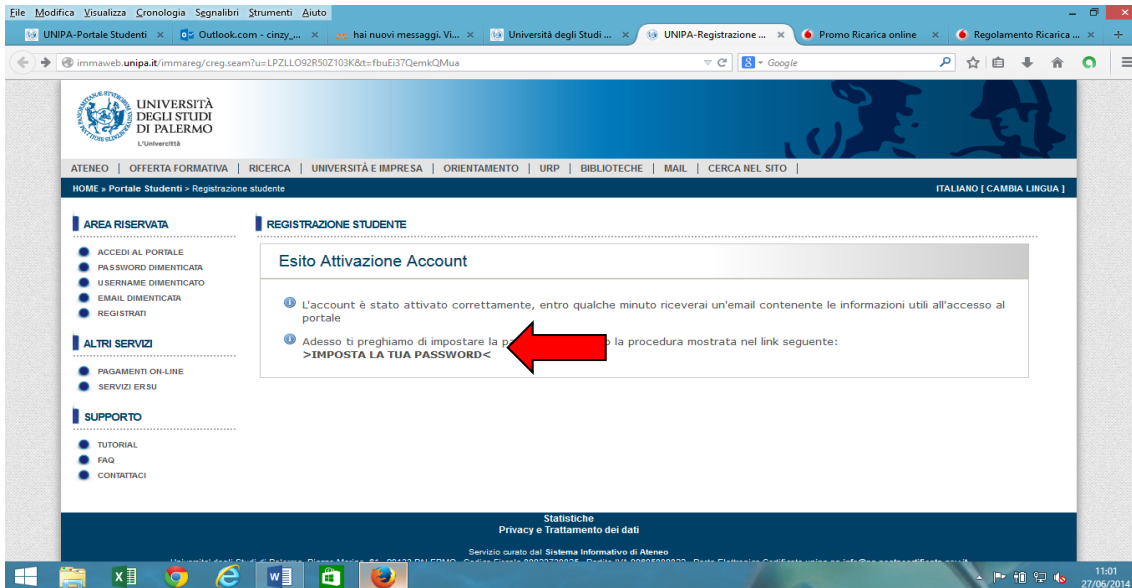


**IMPORTANT:**

You completed the registration online.

Please, check your e-mail and click on the provided link to confirm your account.

Since you receive the e-mail you have 24 hours to validate your account.




In this page you have to set your password clicking on “IMPOSTA LA TUA PASSWORD”.  
The password must contain 8-20 characters and at least a number and a capital letter.

## ERASMUS REGISTRATION:

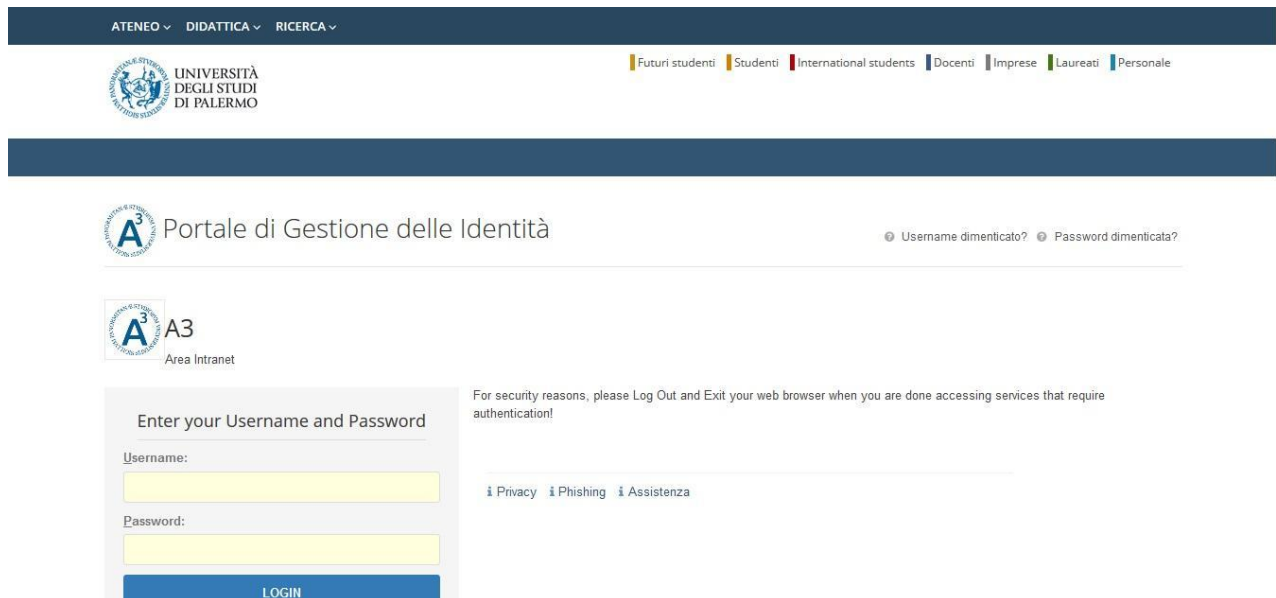
Go to the link

<http://www.unipa.it>,



The screenshot shows the top navigation bar of the University of Palermo website. The main menu includes 'ATENEVO', 'DIDATTICA', and 'RICERCA'. On the right, there are links for 'SPID', 'FAQ/SEGNALAZIONI', 'CERCA', and 'LOGIN'. Below the navigation bar, there are logos for 'UNIVERSITÀ DEGLI STUDI DI PALERMO' and 'PROUD MEMBER'. A horizontal menu lists various user groups: 'Futuri studenti', 'Studenti', 'International students', 'Docenti', 'Imprese', 'Laureati', and 'Personale'. A secondary menu lists 'DIPARTIMENTI', 'SCUOLE', 'POLI DECENTRATI', 'BIBLIOTECHE', and 'PORTALE DELLA RICERCA'. The main content area features a banner for 'Dona il 5xmille all'Università di Palermo' with a photo of students and a 'SCELTA PER LA DESTINAZIONE DEL 5 X MILLE' form. Below the banner, it says 'Ricerca è: SALUTE, ENERGIA, CULTURA' and 'UNIPA 2018'.

click on “LOGIN” on the right bottom,  
insert your username (it is always name.surname) and password



The screenshot shows the login page for the 'Portale di Gestione delle Identità'. The page has a dark blue header with the same navigation as the previous screenshot. Below the header, there is a logo for 'A3' and the text 'Portale di Gestione delle Identità'. On the right, there are links for 'Username dimenticato?' and 'Password dimenticata?'. The main content area features a login form with the title 'Enter your Username and Password'. The form has two input fields: 'Username:' and 'Password:'. Below the form is a blue 'LOGIN' button. To the right of the form, there is a security warning: 'For security reasons, please Log Out and Exit your web browser when you are done accessing services that require authentication!'. Below the warning, there are links for 'Privacy', 'Phishing', and 'Assistenza'.

Click on “LOGIN”



ATENEVO DIDATTICA RICERCA CERCA YULIAN

Futuri studenti Studenti International students Docenti Imprese Laureati Personale


LA MIA INTRANET INFORMAZIONI

Nota: ricorda che puoi effettuare il caricamento, il ridimensionamento ed il ritaglio della tua fotografia personale

Benvenuto YULIAN A³ Portale di Gestione delle Identità > La mia intranet

PORTALE STUDENTI

Utente Posizioni Indirizzi



**Nome Utente** yulian.perez  
**Ultimo cambio password:** 09/05/2018 - 15:11  
**Giorni residui validità password:** 180

**Nome** YULIAN  
**Cognome** PEREZ  
**Codice Fiscale** PRZYLN87A22Z504J  
**Data di Nascita** 22/01/1987  
**Città di Nascita** -  
**Nazione di Nascita** CUBA  
**Nazione di Cittadinanza** CUBA

**Email Personale** eliana.sabbioni1@gmail.com  
**Cellulare Personale** +535277866 ▲

**Email Istituzionale** -  
**Email Alias** -

**eduPersonAffiliation** student, member

**Credenziali**

Ricorda che le credenziali associate alla tua persona sono composte dalla tua username: yulian.perez e dalla tua password. Potrai utilizzare tali credenziali per effettuare l'accesso a tutti i servizi online offerti dall'Ateneo.

[Modifica Password](#)

**Contatti Personali**

Ricorda che i tuoi contatti personali saranno utilizzati in caso di problemi di autenticazione.

[Modifica Email Personale](#)

[Modifica Cellulare Personale](#)

**Immagine Personale**

Ricorda che l'utilizzo dell'immagine relativa alla tua persona è limitato alla tua esplicita autorizzazione.

[Modifica Immagine Personale](#)

Click on “PORTALE STUDENTI”,

ATENEVO DIDATTICA RICERCA SPID FAQ/SEGNALAZIONI SEARCH YULIAN

Futuri studenti Studenti International students Docenti Imprese Laureati Personale

HOME PRATICHE PAGAMENTI PHD INCOMING STUDENTS SUPPORTO BIBLIOTECHE ALTRO

Portale Studenti HOME > Portale Studenti

↑

Home

Che cos'è il Portale Studenti

Il Portale Studenti consente alle persone iscritte ai corsi di studio dell'Università degli Studi di Palermo e a coloro che intendono iscriversi di effettuare alcune operazioni online: consulta la voce "Nuova Pratica" nella sezione "Pratiche Studente" per vedere le operazioni online cui risulti abilitato. Gli studenti iscritti possono, inoltre, visualizzare il proprio piano di studio, prenotarsi agli esami di profitto, prenotarsi al ricevimento dei docenti e stampare l'autocertificazione di iscrizione. Gli studenti laureati, specializzati o abilitati possono stampare le relative autocertificazioni di conseguimento titolo.

Se sei uno studente già iscritto presso l'Università degli Studi di Palermo clicca qui per Attivare il Profilo Studente

Dati Utente



## Click on INCOMING STUDENTS

click on “NEW APPLICATION FORM” (before arriving in Palermo):

To insert all Erasmus data (home university, learning agreement, etc.)

MY APPLICATIONS (during your stay):

If you need to go to your documents.

ATENEVO DIDATTICA RICERCA SPID FAQ/SEGNALAZIONI SEARCH YULIAN

UNIVERSITÀ DEGLI STUDI DI PALERMO

Futuri studenti Studenti International students Docenti Imprese Laureati Personale

HOME PRATICHE PAGAMENTI PHD INCOMING STUDENTS SUPPORTO BIBLIOTECHE ALTRO

Portale Studenti HOME > Portale Studenti

### Application form for incoming students

**Help**

This online module is aimed at incoming students who intend to spend a period of study at University of Palermo in accordance with international exchange programs. The application procedures start from this on-line application form (obligatory) that students must fill in within the deadlines.

**Profile Information**

<b>Surname</b> PEREZ	<b>Name</b> YULIAN
<b>Gender</b> MALE	<b>Date of Birth</b> 22/01/1987
<b>Citizenship</b> CUBA	<b>Place of Birth</b> L'AVANA
<b>Email</b> eliana.sabbioni1@gmail.com	

Next

Your data are already showed, click next.

## STEP 1: Application form

- Select your Academic year, your Exchange programme and your Degree
- Click on “search agreement” and select the bilateral agreement between your home university and the University of Palermo
- Specify your ID Card or passport number, special requirements, your knowledge of Italian language and the data related to your stay in Palermo. If you require a first accommodation in our agreed hotel, remember to write the exact date of arrival. Reservation is not guaranteed for another date.
- Click “Avanti” (next)

ATENEO ▾ DIDATTICA ▾ RICERCA ▾ SPID FAQ/SEGNALAZIONI SEARCH YULIAN ▾

UNIVERSITÀ DEGLI STUDI DI PALERMO hr HR PORTALE STUDENTI

Futuri studenti | Studenti | International students | Docenti | Imprese | Laureati | Personale

HOME ▾ PRATICHE ▾ PAGAMENTI ▾ PHD ▾ INCOMING STUDENTS ▾ SUPPORTO ▾ BIBLIOTECHE ▾ ALTRO ▾

Portale Studenti

HOME > Portale Studenti

Application Form Step: 1

**Help**

Please perform the following steps:  
1. select the correct agreement between your university and the University of Palermo;  
2. specify your personal data, some special requirements, your knowledge of Italian language and the data related to your staying in Palermo.

**Mobility Agreement**

Academic Year\* 2017/2018 Exchange programme\* ERASMUS+ FOR STUDY

Degree\* 1st cycle (bachelor students / undergraduated) Change agreement

Sending institution: UNIVERSITAET WIEN (A WIEN01) AUSTRIA  
Departmental coordinator at the sending institution: LYDIA MIKLAUTSCH LYDIA.MIKLAUTSCH@UNIVIE.AC.AT +431427718202

Receiving institution: UNIVERSITY OF PALERMO (I PALERMO01) ITALIA  
Departmental coordinator at the University of Palermo: HOFFMANN SABINE SABINE.HOFFMANN@UNIPA.IT 091

Diploma/degree for which you are currently studying\*

**Personal Data**

Passport Number\* Expiring Date (dd/mm/yyyy)\*

I need to obtain a VISA

**Disabilities or Special Requirements**

**Italian language level**

If you are interested in following an Italian Language course, select the appropriate field and click here for more information.

Italian language level\* Base level (A1)

I'm interested in following an Italian Language Course

**Duration of your Stay**

Scheduled Length of stay

Starting Date (dd/mm/yyyy)\* Duration of stay (in months)\*

**Insurance**

Please insert data about your insurances.  
I'm covered by a health insurance (only for extra UE students)

Next



## STEP 2: Learning Agreement

Before completing the learning agreement you must already know the courses that you want to put in it.

If you have any doubt about didactic, you can consult our courses list on:

<http://offweb.unipa.it/>

(Italian or English version) or write to your Teacher coordinator (you find his/her email in “search agreement” step 1).

Search the subjects and when your learning agreement is complete, click on “next”

ATENEO ▾ DIDATTICA ▾ RICERCA ▾ SPID FAQ/SEGNALAZIONI SEARCH YULIAN ▾

UNIVERSITÀ DEGLI STUDI DI PALERMO Futuri studenti Studenti International students Docenti Imprese Laureati Personale

HOME ▾ PRATICHE ▾ PAGAMENTI ▾ PHD ▾ INCOMING STUDENTS ▾ SUPPORTO ▾ BIBLIOTECHE ▾ ALTRO ▾

Portale Studenti HOME > Portale Studenti

Application Form Step: 2

**Help**

Please specify the **Learning Agreement** with all the subjects that you want to follow at University of Palermo. If you want to perform also some **research activities**, please specify this in the fields below.

**Learning agreement**

Enter the data of sending institution and fill receiving institution with Select button

Sending institution

Subject name

Number of ECTS Credits

(Format example: 6.0)

Receiving institution (University of Palermo)

Subject name

Select

**Research Activities**

I want to perform research activities

Research description

Number of Ects

(format: 6.0) Enter 0.0 if you will not get any ects from this research activities.

Back Next



### STEP 3: Summary of application and confirmation

- Download and print the generated application form and learning agreement  
**VERY IMPORTANT: USE OUR FORMS, CREATED DURING THIS PROCEDURE, OR YOUR APPLICATION WILL NOT BE ACCEPTED**
- Ask to your International Office to duly sign the downloaded documents
- Scan and upload them and also the other required documents (your photo is also required, in Jpg format)
- Send application form
- Click on “my application” anytime to see your application

Portale Studenti

Application Form Step: 3

**Help**

This is the last step of your application form. Please, you have to:

1. download and print all the documents;
2. sign the downloaded documents;
3. scan and upload all the signed documents and the other required documents.

**IMPORTANT**  
We ask you to upload your personal photo as a JPEG image of 420x480px. To resize your picture please use one of the following:  
- "PhotoCrop" program (for Windows only) that can be downloaded by the following link  
- "Online photo resize" at the following link

**Summary application**

<b>ID application</b> 1918228	<b>Application status</b> Da completare sul Web
<b>Type of Incoming Student</b> ERASMUS+ FOR STUDY AUSTRIA	<b>Sending institution</b> UNIVERSITAET WIEN ( A WIEN01 )
<b>Departmental coordinator at the sending institution</b> LYDIA MIKLAUTSCH LYDIA.MIKLAUTSCH@UNIVIE.AC.AT +431427718202	<b>Departmental coordinator at the University of Palermo</b> HOFFMANN SABINE SABINE.HOFFMANN@UNIPA.IT 091
<b>Starting Date (dd/mm/yyyy)</b> 10/06/2018	<b>Duration of stay (in months)</b> 6

**Download**

Please download the following documents:

- Application form
- Learning Agreement

To be signed by the student and by the sending institution before uploading as an attachment to this application. Also upload your applicant's photo (jpeg image 420x480 px)

**Attachments**

Requested attachments\*  File\*  Nessun file selezionato.

Notes\*

Back   ←