

[cambia](#)**Collettivo selezionato:**


anno di indagine: 2015
 anni dalla laurea: 1
 tipo di corso: laurea magistrale
 area geografica dell'Ateneo: tutte
 regione dell'Ateneo: tutte
 dimensione dell'Ateneo: tutte
 Ateneo: Palermo
 Facoltà/Dipartimento/Scuola: tutte
 gruppo disciplinare: tutti
 classe di laurea: scienze statistiche (LM-82,
 48/S, 90/S, 92/S)
 corso di laurea: tutti

Per una migliore lettura dei dati si consultino le [note metodologiche](#)









1. Collettivo indagato	Collettivo selezionato
Numero di laureati	7
Numero di intervistati	6
Tasso di risposta	85,7
Composizione per genere (%)	
Uomini	57,1
Donne	42,9
Età alla laurea (medie)	26,6
Voto di laurea in 110-mi (medie)	110,1
Durata degli studi (medie, in anni)	2,4

2b. Formazione post-laurea	Collettivo selezionato
Ha partecipato ad almeno un'attività di formazione (%)	66,7
Attività di formazione: conclusa/in corso (% per attività)	
Collaborazione volontaria	-
Tirocinio/praticantato	-
Dottorato di ricerca	33,3
Scuola di specializzazione	-
Master universitario di I livello	16,7
Master universitario di II livello	-
Altro tipo di master	16,7
Stage in azienda	-
Corso di formazione professionale	-
Attività sostenuta da borsa di studio	16,7

3. Condizione occupazionale	Collettivo selezionato
Condizione occupazionale (%)	
Lavora	50,0
Non lavora e non cerca	33,3
Non lavora ma cerca	16,7
Quota che non lavora, non cerca ma è impegnata in un corso universitario/praticantato (%)	33,3
Quota che lavora, per genere (%)	
Uomini	50,0
Donne	50,0
Esperienze di lavoro post-laurea (%)	
Non lavora ma ha lavorato dopo la laurea	-
Non ha mai lavorato dopo la laurea	50,0
Tasso di occupazione (def. Istat - Forze di lavoro)	66,7
Tasso di disoccupazione (def. Istat - Forze di lavoro)	20,0

4. Ingresso nel mercato del lavoro	Collettivo selezionato
Numero di occupati	3
Occupati: condizione occupazionale alla laurea (%)	
Prosegue il lavoro iniziato prima di iscriversi alla laurea magistrale	-
Prosegue il lavoro iniziato durante la laurea magistrale	-
Non prosegue il lavoro iniziato prima del conseguimento della laurea magistrale	-
Ha iniziato a lavorare dopo la laurea magistrale	100,0
Occupati: tempi di ingresso nel mercato del lavoro (medie, in mesi) 	
Tempo dalla laurea all'inizio della ricerca del primo lavoro	0,0
Tempo dall'inizio della ricerca al reperimento del primo lavoro	5,3
Tempo dalla laurea al reperimento del primo lavoro	5,3

5. Caratteristiche dell'attuale lavoro	Collettivo selezionato
Tipologia dell'attività lavorativa (%)	
Autonomo effettivo	-
Tempo indeterminato	-
Totale stabile 	-
A tutele crescenti 	-
Contratti formativi 	33,3
Non standard 	66,7
Parasubordinato 	-
Altro autonomo 	-
Senza contratto	-
Diffusione del part-time (%)	-
Numero di ore settimanali di lavoro (medie) 	40,0

6. Caratteristiche dell'azienda	Collettivo selezionato
Settore di attività (%)	
Pubblico	33,3
Privato	66,7
Non profit	-
Ramo di attività economica (%)	
Agricoltura	-
Metalmeccanica e meccanica di precisione	-
Edilizia 	-
Chimica/Energia 	-
Altra industria manifatturiera 	-
Totale industria	-
Commercio 	-
Credito, assicurazioni	33,3
Trasporti, pubblicità, comunicazioni 	-
Consulenze varie 	33,3
Informatica	-
Altri servizi alle imprese	-
Pubblica amministrazione, forze armate	-
Istruzione e ricerca 	-
Sanità	33,3
Altri servizi 	-
Totale servizi	100,0
Area geografica di lavoro (%)	
Nord-ovest	100,0
Nord-est	-
Centro	-
Sud	-
Isole	-
Estero	-

7. Guadagno	Collettivo selezionato
Guadagno mensile netto (medie, in euro) 	
Uomini	1.251
Donne	1.376
Totale	1.292

8. Utilizzo e richiesta della laurea nell'attuale lavoro	Collettivo selezionato
Ha notato un miglioramento nel proprio lavoro dovuto alla laurea (%)	-
Tipo di miglioramento notato nel lavoro (%)	
Dal punto di vista economico	-
Nella posizione lavorativa	-
Nelle mansioni svolte	-
Nelle competenze professionali	-
Sotto altri punti di vista	-
Utilizzo delle competenze acquisite con la laurea (%)	
In misura elevata	66,7
In misura ridotta	33,3
Per niente	-
Adeguatezza della formazione professionale acquisita all'università (%)	
Molto adeguata	33,3
Poco adeguata	66,7
Per niente adeguata	-
Richiesta della laurea per l'attività lavorativa (%)	
Richiesta per legge	33,3
Non richiesta ma necessaria	33,3
Non richiesta ma utile	33,3
Non richiesta né utile	-
Utilità della laurea magistrale per lo svolgimento dell'attività lavorativa (%)	
Fondamentale per lo svolgimento dell'attività lavorativa	-
Utile per lo svolgimento dell'attività lavorativa	33,3
E' sufficiente la laurea di primo livello/una laurea precedente	66,7
E' sufficiente un titolo non universitario	-

9. Efficacia della laurea e soddisfazione per l'attuale lavoro	Collettivo selezionato
Efficacia della laurea nel lavoro svolto (%)	
Molto efficace/Efficace	100,0
Abbastanza efficace	-
Poco/Per nulla efficace	-
Soddisfazione per il lavoro svolto (medie, scala 1-10)	6,7
Occupati che cercano lavoro (%)	33,3

10. Ricerca del lavoro	Collettivo selezionato
Non occupati che cercano: ultima iniziativa per cercare lavoro (%)	
Ultimi 15 giorni	-
15-30 giorni fa	100,0
1-6 mesi fa	-
Oltre 6 mesi fa	-
Non occupati che non cercano: motivo della non ricerca (%)	
Studio	100,0
In attesa di chiamata dal datore di lavoro	-
Motivi personali	-
Mancanza di opportunità lavorative	-
Altro motivo	-