



**REPORT
ANALISI DEI PRODOTTI DI RICERCA
I SEMESTRE 2022**

Versione e data di rilascio	V.01 del 25/11/2022
Autorizzata da	Prof. Giorgio Stassi, Direttore del Dipartimento
Visionata da Commissione AQ Ricerca	Dott. A. Galvano, Delegato alla Ricerca Prof. G. Pizzo Prof. F. Pecoraro Prof. A. Cortegiani Dott. G. Buscemi Dott.ssa V. Panzarella Dott. L. Licari Ing. M. Carruba
Elaborata da	Ing. M. Carruba, Responsabile U.O. Ricerca e Terza Missione



Sommario

Introduzione	3
I. Analisi I semestre 2022	4
A. Prodotti per SSD	7
B. RATIO	9
<i>Tabelle di dettaglio per il calcolo del RATIO</i>	10
C. Prodotti per SSD e qualifica del personale	11
D. Prodotti per SSD e genere	13
E. Prodotti per SSD e tipologia di prodotto	16
F. Prodotti per SSD e miglior quartile scopus: percentili pubblicazione	18
G. Prodotti per SSD e tipologia di accesso al prodotto	21
H. Prodotti per SSD e presenza di coautore internazionale	23
I. Prodotti per SSD e rilevanza	28



Introduzione

Il presente documento ha lo scopo di presentare i risultati dell'analisi dei dati relativi ai prodotti di ricerca degli addetti alla ricerca afferenti al Di.Chir.On.S., con riferimento al I semestre 2022. Per l'elaborazione sono stati presi in considerazione i prodotti di ricerca che risultano caricati su IRIS alla data del 24/11/2022.

L'elaborazione e l'analisi dei dati relativi ai prodotti di ricerca pubblicati è effettuata sulla base dei criteri stabiliti dalla Commissione AQ Ricerca del Dipartimento, nel primo semestre 2022, in occasione della redazione della Scheda del Riesame 2021¹.

Nel 2022 i criteri per l'analisi dei prodotti diventano:

Criteri di estrazione da IRIS	
Modalità di incrocio con le afferenze dei contributor	Ultima posizione
Anno di pubblicazione	2020; 2021
Tipologia (collezione)	1.01 Articolo in rivista
	1.05 Abstract in atti di convegno pubblicato in rivista
	1.06 Lettera
	1.09 Review essay (rassegna critica)
	1.11 Nota o commento
Criterio per l'assegnazione del SSD	
Inquadramento dell'autore	Solo personale strutturato alla data della pubblicazione
Posizione dell'autore (in ordine di priorità)	1) 1° autore
	2) Ultimo autore
	3) 2° Autore
	4) Corresponding

3

Si ritiene utile riportare anche i risultati relativi al II semestre 2022, sebbene siano ovviamente parziali, fornire informazioni circa il trend annuale. I dati saranno aggiornati nel 2023.

¹ Si rimanda al Report di allineamento prodotti di ricerca Anno 2020-2021 pubblicato sul sito del Dipartimento <https://www.unipa.it/dipartimenti/di.chir.on.s./ricerca/prodotti.html>

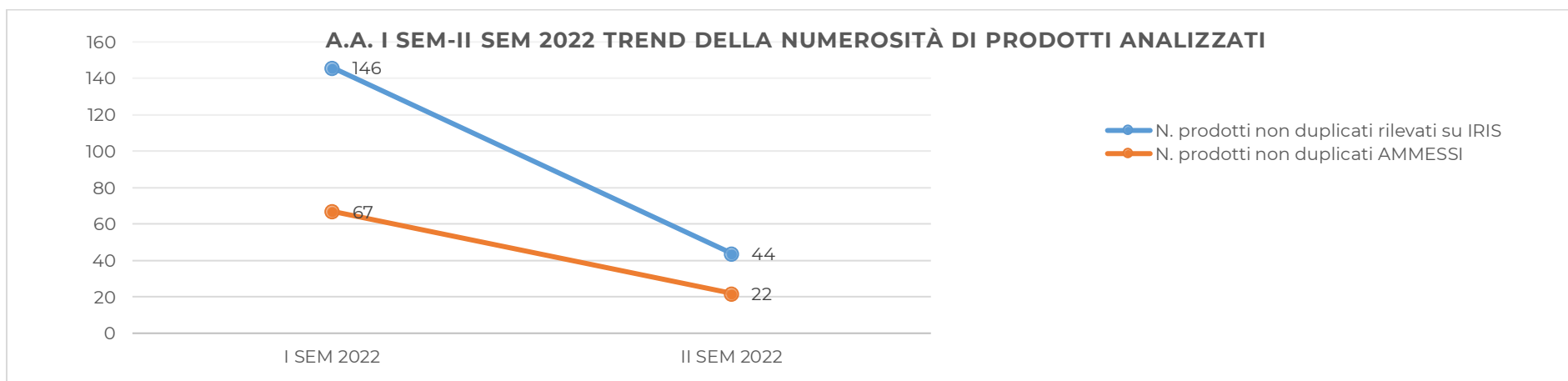


I. Analisi I semestre 2022²

Per l'analisi sono stati utilizzati i dati dei prodotti di ricerca estratti da IRIS il **24/11/2022** per l'anno 2022.

Sono stati rilevati n. 190 prodotti non duplicati, di cui 67 sono i prodotti non duplicati che rientrano nei criteri di assegnazione del SSD, pubblicati nel I semestre 2022.

Prodotti non duplicati che rientrano nei criteri di assegnazione del SSD TOTALE	N° prodotti	Genere dell'autore in posizione utile per l'assegnazione del SSD al prodotto		SCOPUS: Percentili pubblicazione - miglior quartile				
		Femminile	Maschile	Q1	Q2	Q1 %	Q2 %	Q1+Q2 %
	89	33	56	38	14	43%	16%	58%
I SEM 2022	67	24	43	33	8	49%	12%	61%
II SEM 2022	22	9	13	5	6	23%	27%	50%



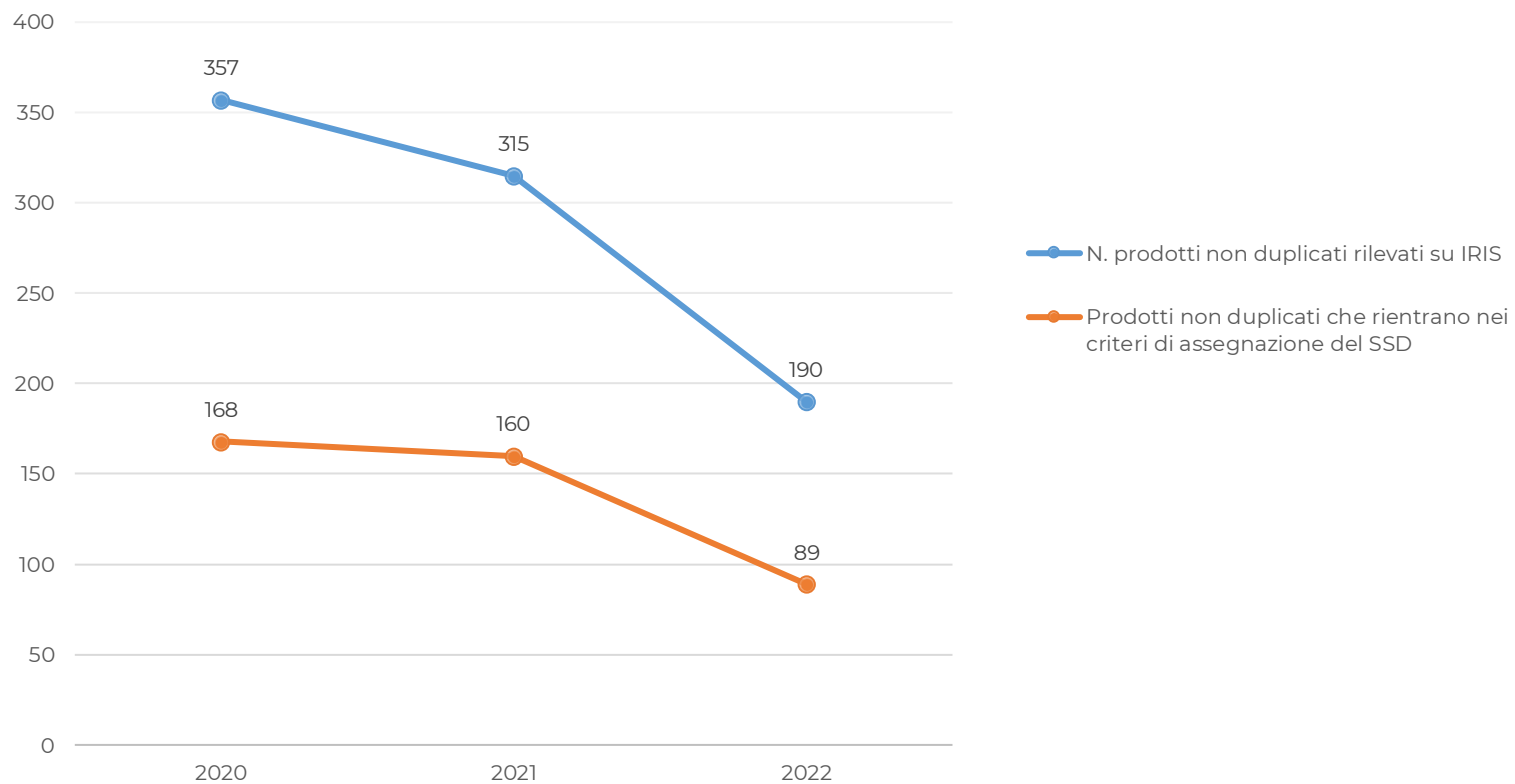
Per quanto riguarda i prodotti nell'anno 2022, si rileva una diminuzione della numerosità di prodotti di ricerca caricati su IRIS, rispetto all'anno 2021 (n. 160) e all'anno 2020 (168). Sebbene attualmente il trend % dei prodotti Q1 e Q2 può apparire in crescita, nel dato della numerosità si ravvisa una diminuzione dei prodotti Q1 e Q2. Si riporta la tabella degli anni precedenti:

Prodotti non duplicati che rientrano nei criteri di assegnazione del SSD TOTALE	N° prodotti	Genere dell'autore in posizione utile per l'assegnazione del SSD al prodotto		SCOPUS: Percentili pubblicazione - miglior quartile				
		Femminile	Maschile	Q1	Q2	Q1 %	Q2 %	Q1+Q2 %
Numero prodotti pubblicati nel 2020	168	73	255	106	88			
Numero prodotti pubblicati nel 2020	168	35	133	50	44	30%	26%	56%
Numero prodotti pubblicati nel 2021	160	38	122	56	44	35%	28%	63%

² I dati del II semestre 2022 sono provvisori non essendo il semestre concluso



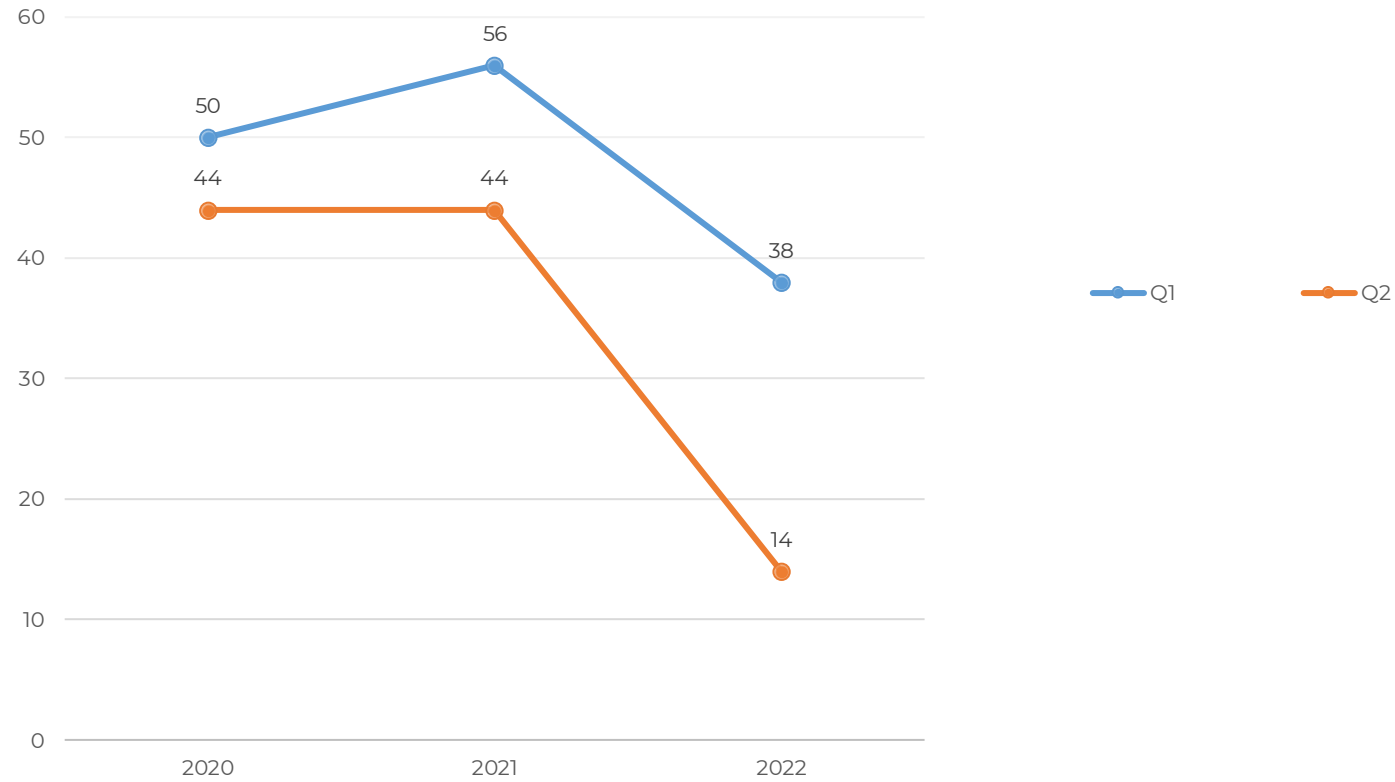
A.A. 2020-2022 TREND DELLA NUMEROSITÀ DI PRODOTTI ANALIZZATI



³ Dato provvisorio

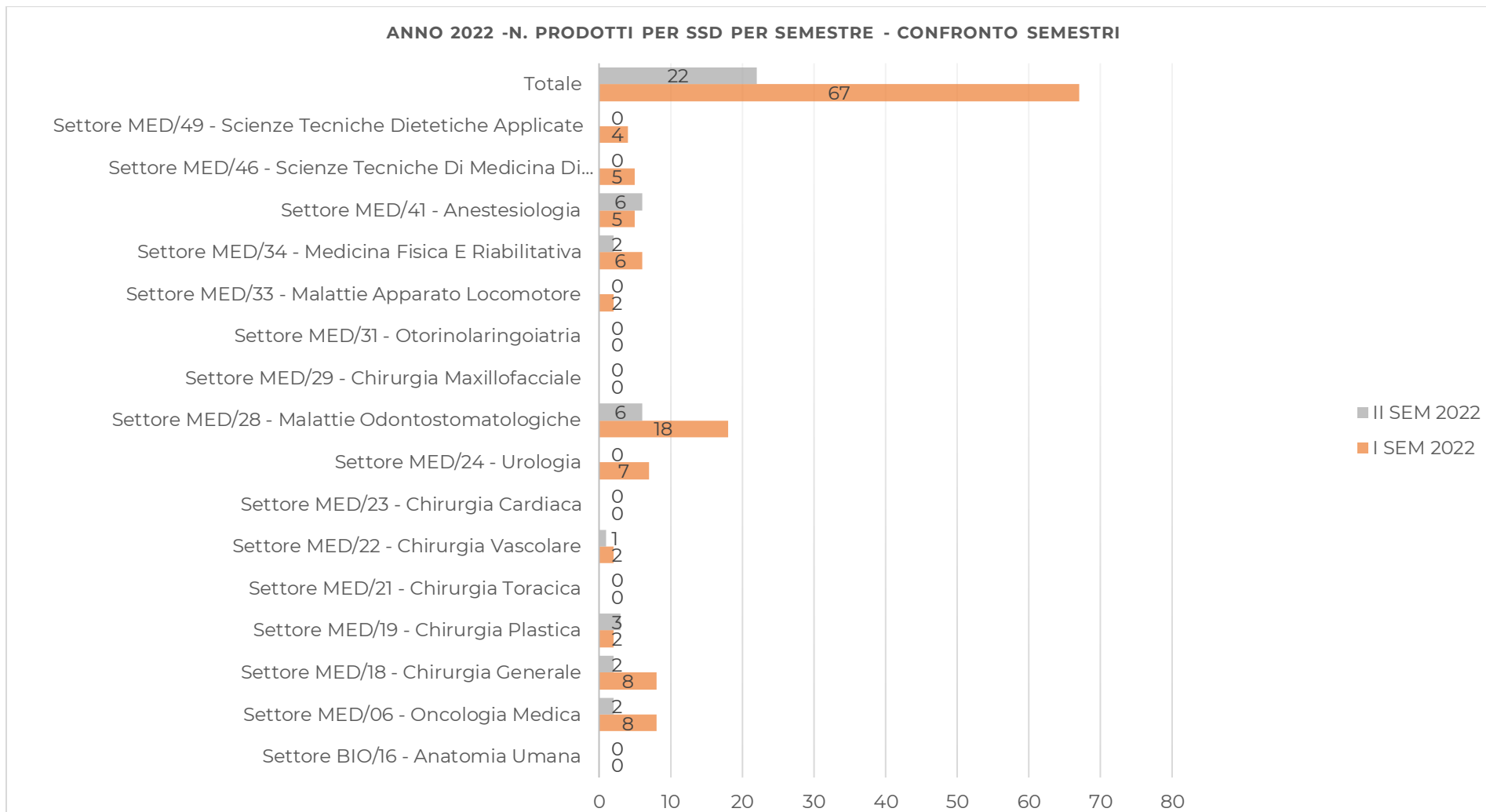


A.A. 2020-2022 TREND ANNO 2022 - TREND N. PRODOTTI SCOPUS: PERCENTILI PUBBLICAZIONE - MIGLIOR QUARTILE





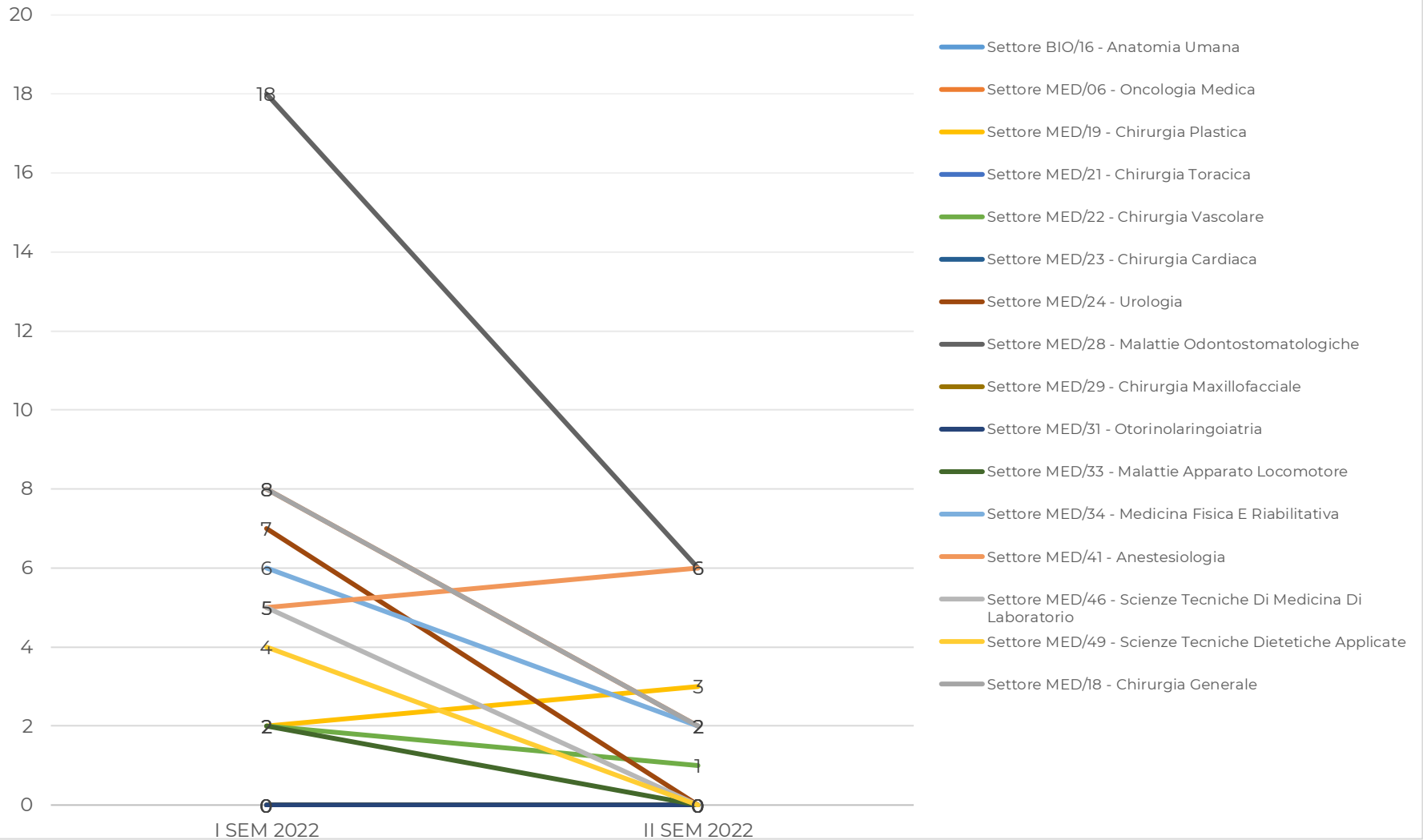
A. Prodotti per SSD⁴



⁴ I dati del II semestre 2022 sono provvisori non essendo il semestre concluso



ANNO 2022 - TREND N. ARTICOLI PER SSD PER SEMESTRE





B. RATIO

Il RATIO è calcolato dividendo il numero di prodotti per SSD per il numero totale di unità di personale di personale nel semestre di riferimento.

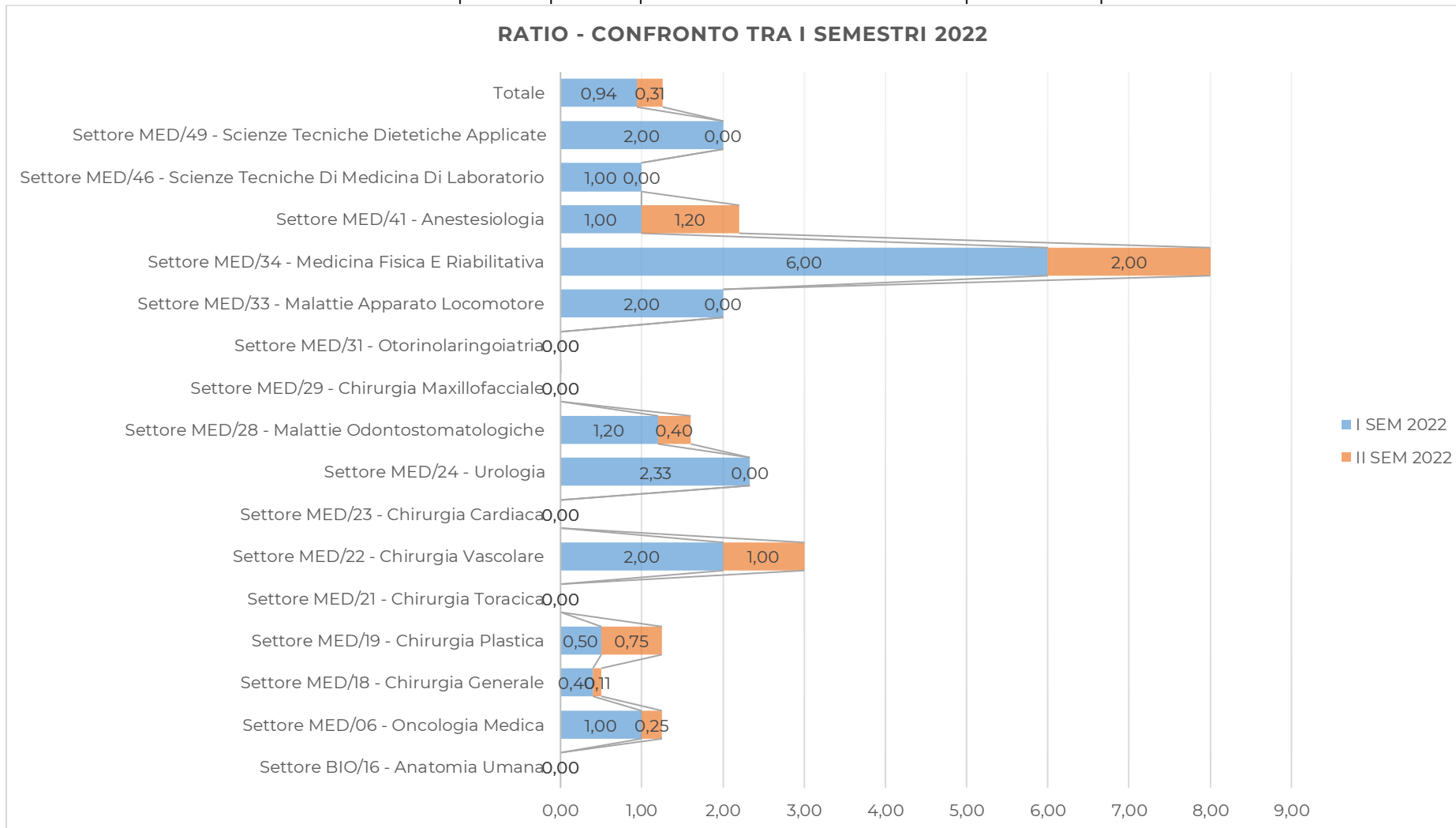




Tabelle di dettaglio per il calcolo del RATIO

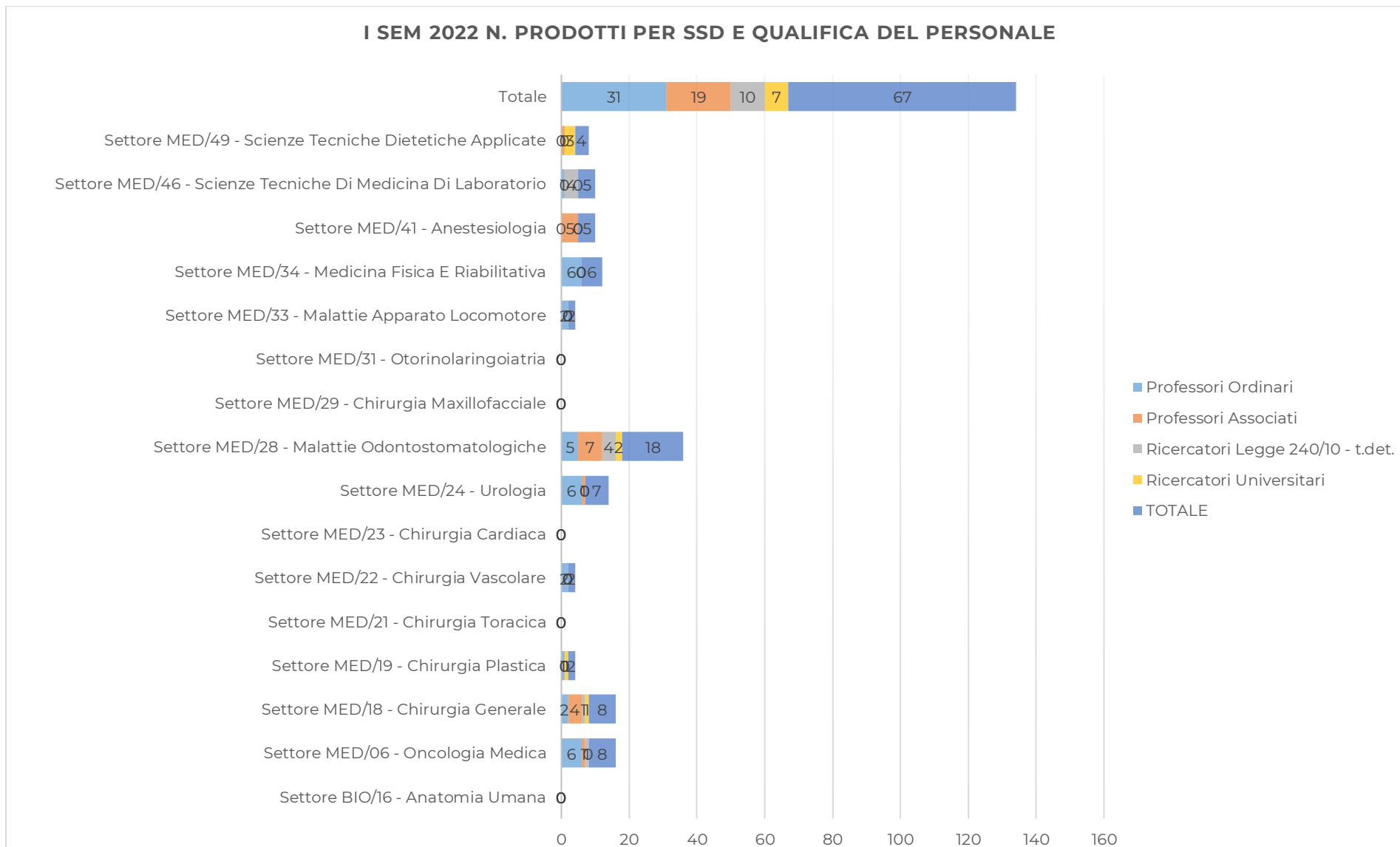
RATIO I SEM 2022								
autore: Settore SSD	I SEM 2022	N. personale	RATIO	Professori Ordinari	Professori Associati	Ricercatori Legge 240/10- t.det.	Ricercatori Universitari	TOTALE
Settore BIO/16- Anatomia Umana	0	2	0,00	0	1	0	1	2
Settore MED/06- Oncologia Medica	8	8	1,00	1	2	3	2	8
Settore MED/18- Chirurgia Generale	8	20	0,40	5	10	2	3	20
Settore MED/19- Chirurgia Plastica	2	4	0,50	1	2	0	1	4
Settore MED/21- Chirurgia Toracica	0	1	0,00	0	1	0	0	1
Settore MED/22- Chirurgia Vascolare	2	1	2,00	1	0	0	0	1
Settore MED/23- Chirurgia Cardiaca	0	1	0,00	0	1	0	0	1
Settore MED/24- Urologia	7	3	2,33	1	1	0	1	3
Settore MED/28- Malattie Odontostomatologiche	18	15	1,20	5	3	2	5	15
Settore MED/29- Chirurgia Maxillofacciale	0	1	0,00	0	0	0	1	1
Settore MED/31- Otorinolaringoiatria	0	1	0,00	0	0	0	1	1
Settore MED/33- Malattie Apparato Locomotore	2	1	2,00	1	0	0	0	1
Settore MED/34- Medicina Fisica E Riabilitativa	6	1	6,00	1	0	0	0	1
Settore MED/41- Anestesiologia	5	5	1,00	1	3	0	1	5
Settore MED/46- Scienze Tecniche Di Medicina Di Laboratorio	5	5	1,00	1	0	4	0	5
Settore MED/49- Scienze Tecniche Dietetiche Applicate	4	2	2,00	0	1	0	1	2
Totale	67	71	0,94	18	25	11	17	71

RATIO II SEM 2022⁵								
autore: Settore SSD	II SEM 2022	N. personale	RATIO	Professori Ordinari	Professori Associati	Ricercatori Legge 240/10- t.det.	Ricercatori Universitari	TOTALE
Settore BIO/16- Anatomia Umana	0	2	0,00	0	1	0	1	2
Settore MED/06- Oncologia Medica	2	8	0,25	1	2	3	2	8
Settore MED/18- Chirurgia Generale	2	19	0,11	4	10	2	3	19
Settore MED/19- Chirurgia Plastica	3	4	0,75	1	2	0	1	4
Settore MED/21- Chirurgia Toracica	0	1	0,00	0	1	0	0	1
Settore MED/22- Chirurgia Vascolare	1	1	1,00	1	0	0	0	1
Settore MED/23- Chirurgia Cardiaca	0	1	0,00	0	1	0	0	1
Settore MED/24- Urologia	0	3	0,00	1	1	0	1	3
Settore MED/28- Malattie Odontostomatologiche	6	15	0,40	5	3	2	5	15
Settore MED/29- Chirurgia Maxillofacciale	0	1	0,00	0	0	0	1	1
Settore MED/31- Otorinolaringoiatria	0	1	0,00	0	0	0	1	1
Settore MED/33- Malattie Apparato Locomotore	0	1	0,00	1	0	0	0	1
Settore MED/34- Medicina Fisica E Riabilitativa	2	1	2,00	1	0	0	0	1
Settore MED/41- Anestesiologia	6	5	1,20	1	3	0	1	5
Settore MED/46- Scienze Tecniche Di Medicina Di Laboratorio	0	5	0,00	1	0	4	0	5
Settore MED/49- Scienze Tecniche Dietetiche Applicate	0	2	0,00	0	1	0	1	2
Totale	22	70	0,31	17	25	11	17	70

⁵ I dati del II semestre 2022 sono provvisori non essendo il semestre concluso

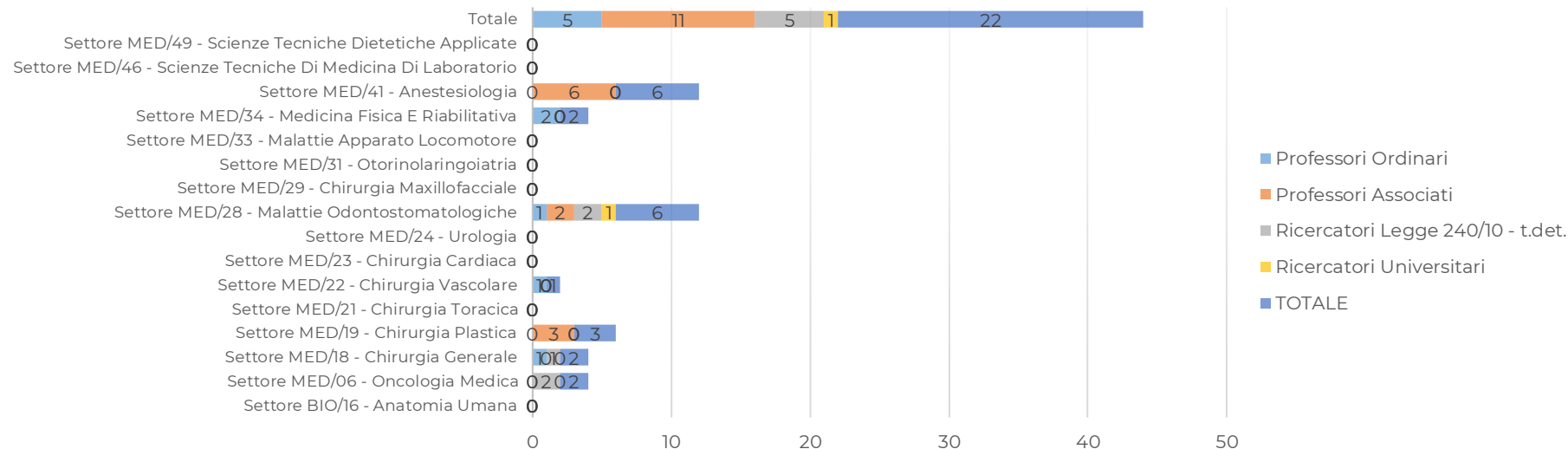


C. Prodotti per SSD e qualifica del personale



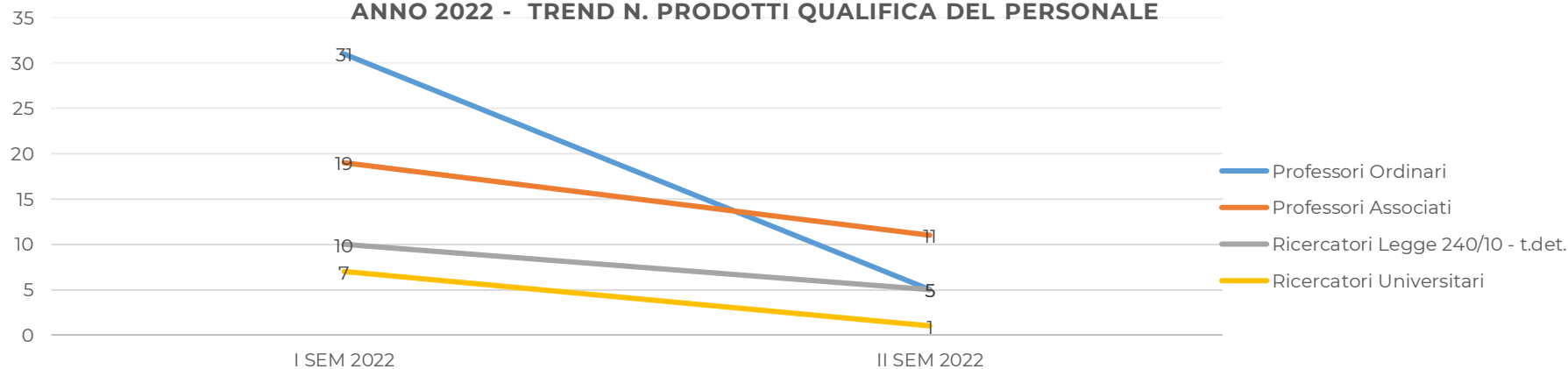


II SEM 2022 N. PRODOTTI PER SSD E QUALIFICA DEL PERSONALE



6

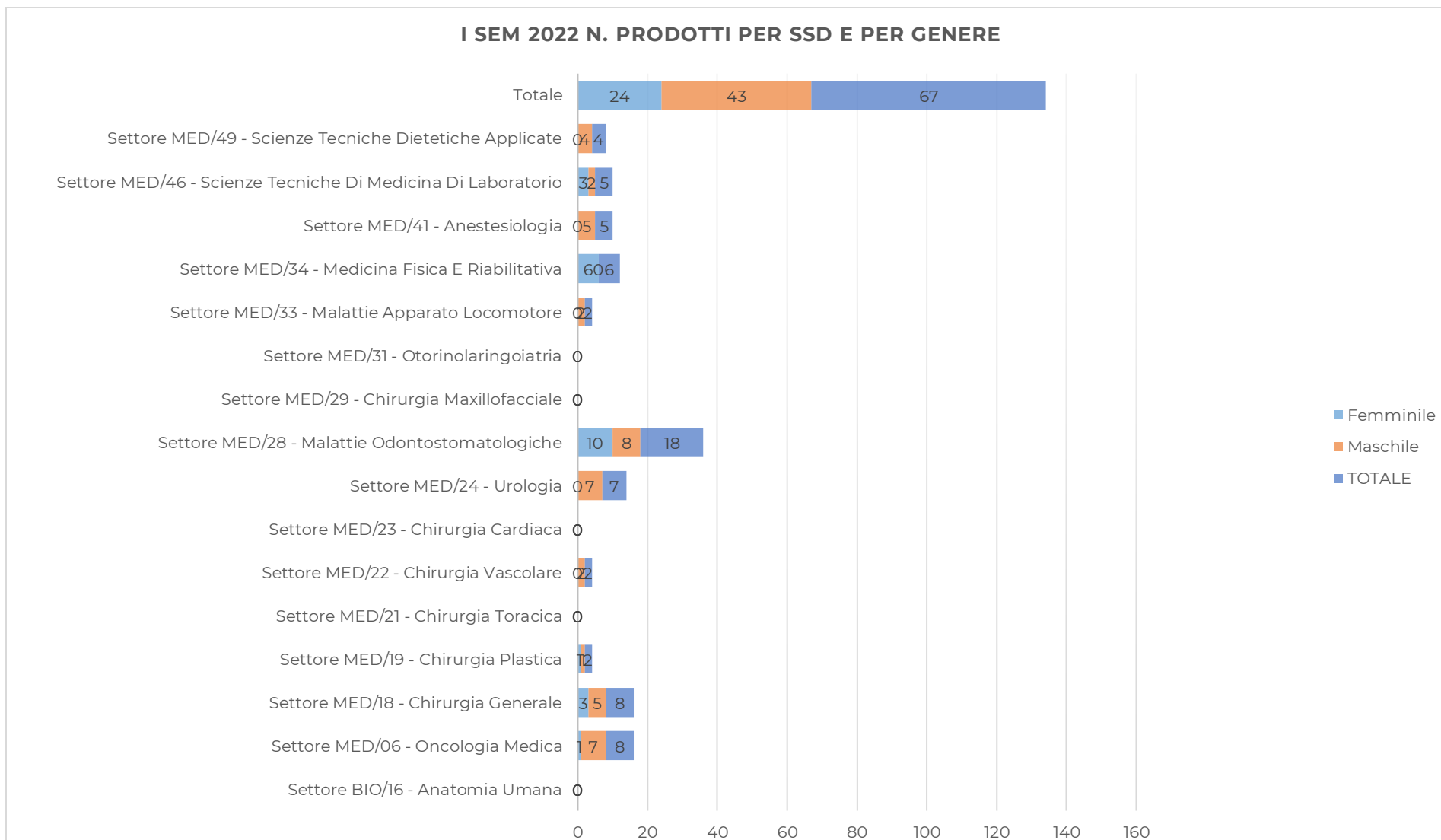
ANNO 2022 - TREND N. PRODOTTI QUALIFICA DEL PERSONALE

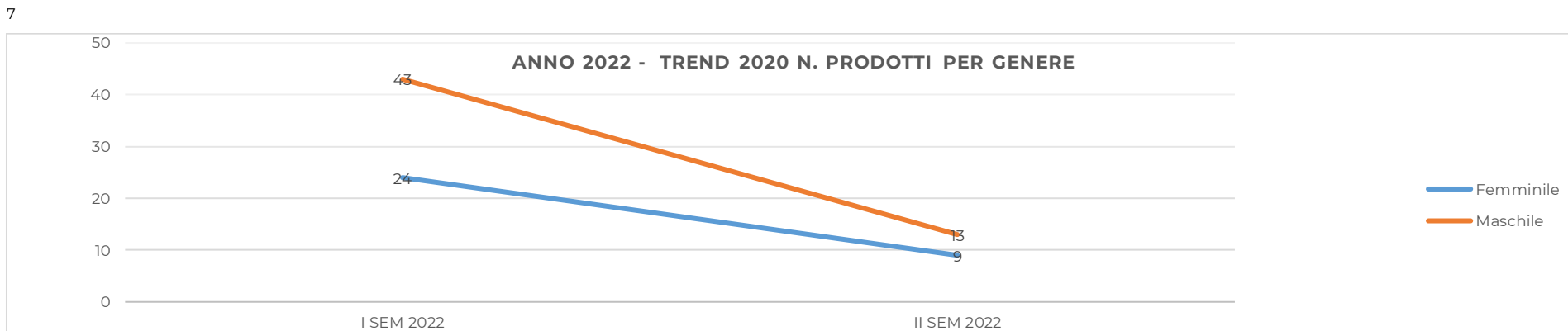
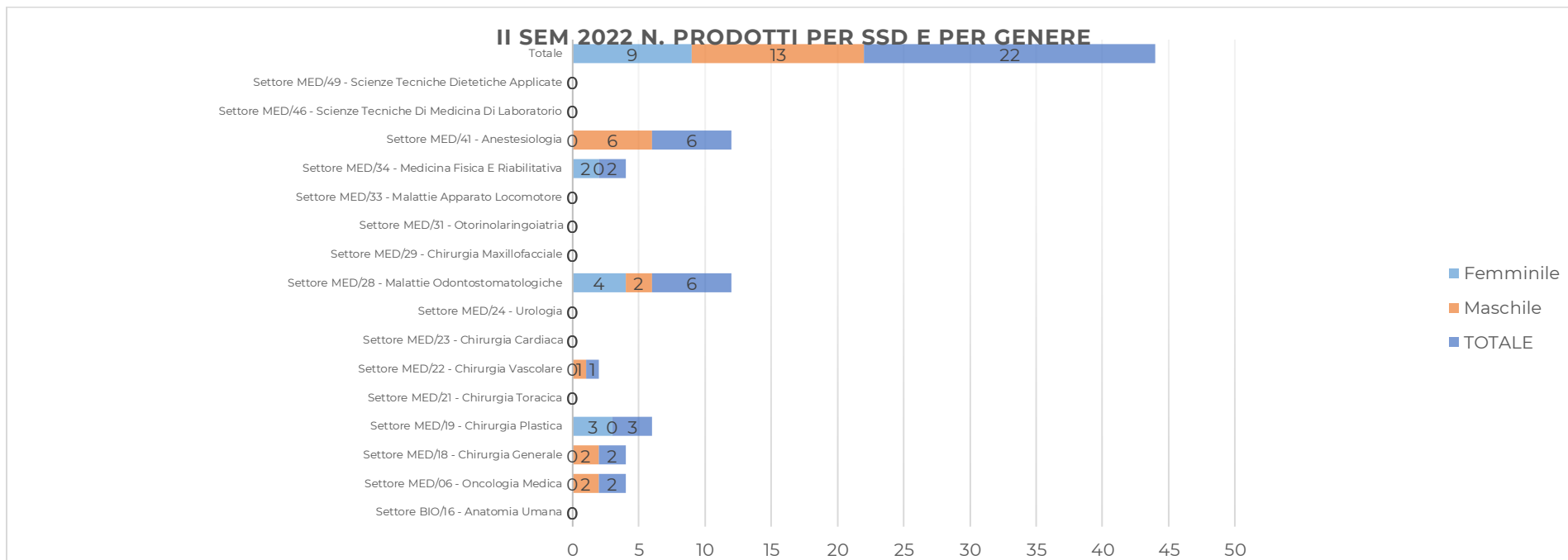


⁶ Dati provvisori al 24/11/2022



D. Prodotti per SSD e genere



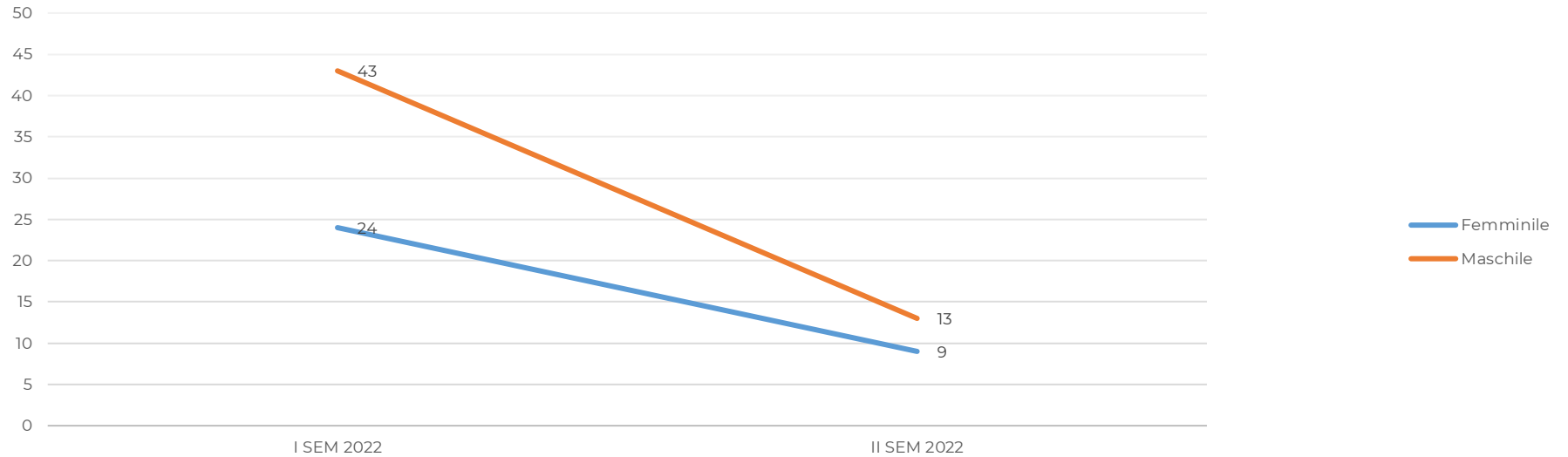


7

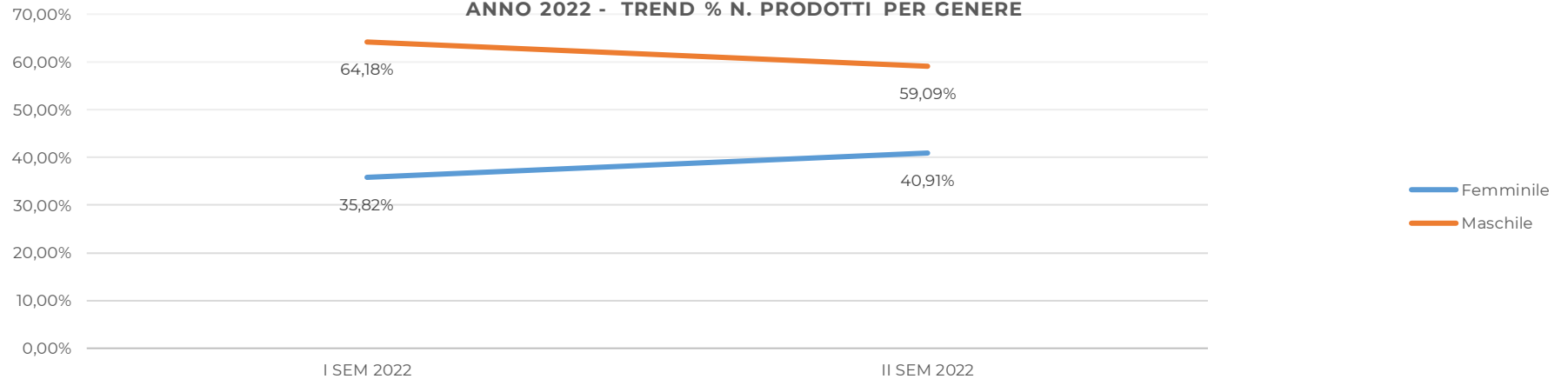
⁷ Dati provvisori al 24/11/2022



ANNO 2022 - TREND N. PRODOTTI PER GENERE



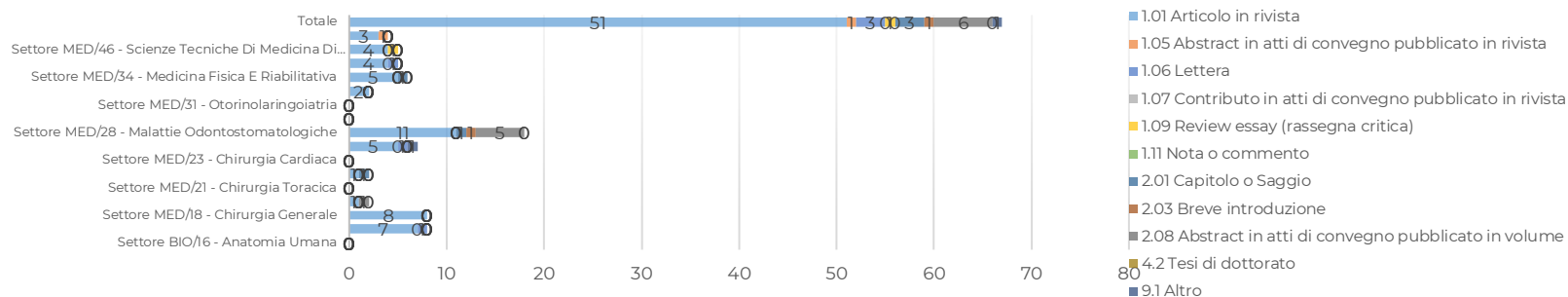
ANNO 2022 - TREND % N. PRODOTTI PER GENERE



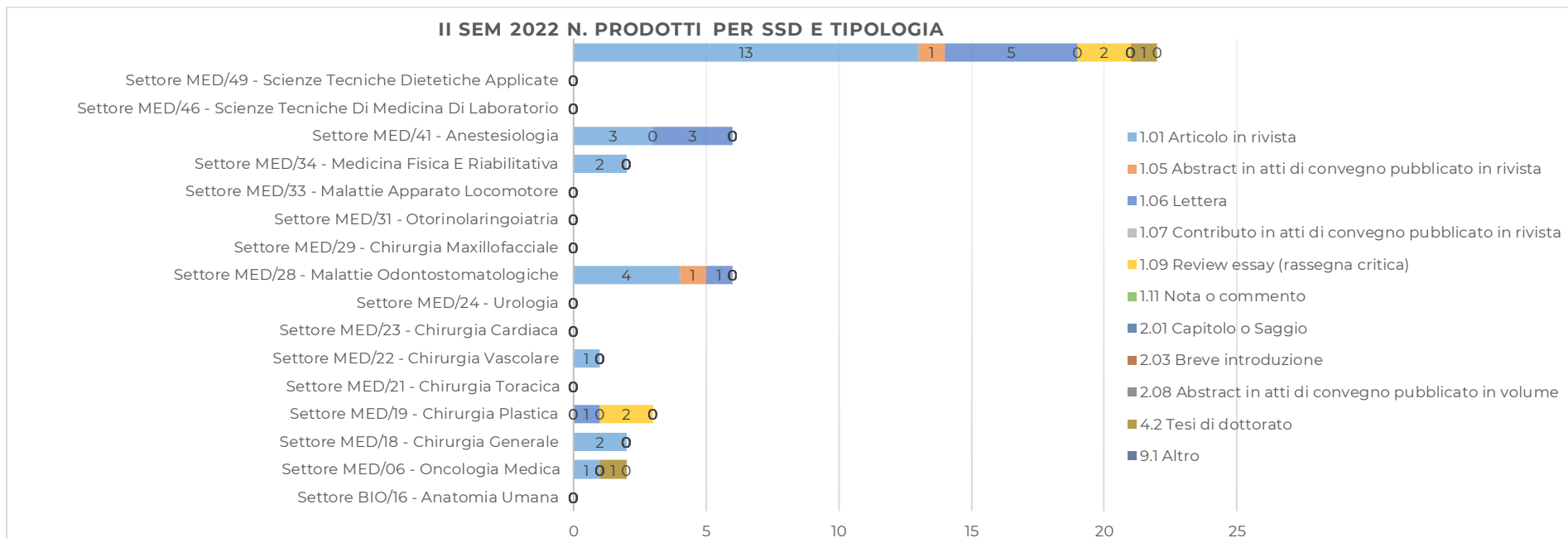


E. Prodotti per SSD e tipologia di prodotto

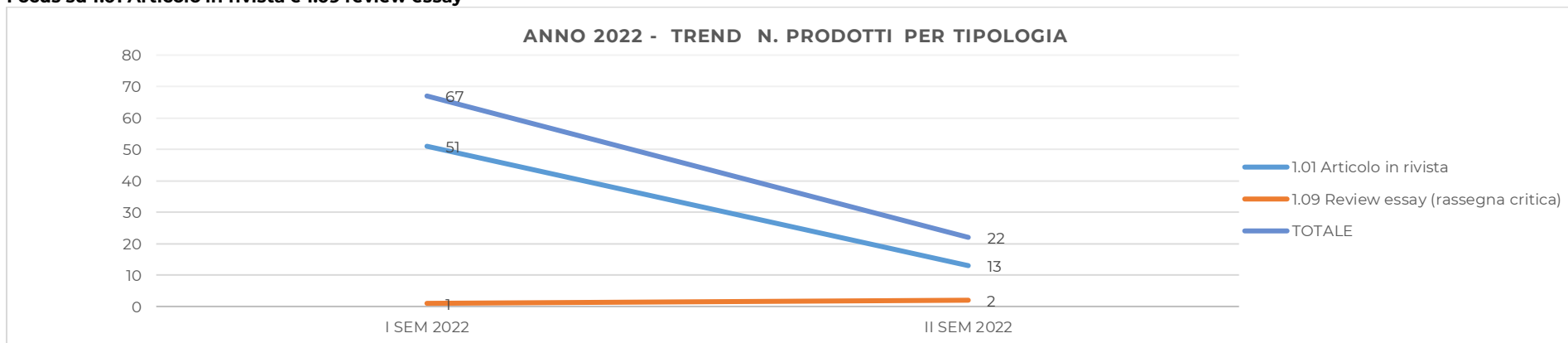
I SEM 2022 N. PRODOTTI PER SSD E TIPOLOGIA



	Settore BIO/16 - Anatomia Umana	Settore MED/06 - Oncologia Medica	Settore MED/18 - Chirurgia Generale	Settore MED/19 - Chirurgia Plastica	Settore MED/21 - Chirurgia Toracica	Settore MED/22 - Chirurgia Vascolare	Settore MED/23 - Chirurgia Cardiaca	Settore MED/24 - Urologia	Settore MED/28 - Malattie Odontostomatologiche	Settore MED/29 - Chirurgia Maxillofaciale	Settore MED/31 - Otorinolaringoiatria	Settore MED/33 - Malattie Apparato Locomotore	Settore MED/34 - Medicina Fisica e Riabilitativa	Settore MED/41 - Anestesiologia	Settore MED/46 - Scienze Tecniche Di Medicina	Settore MED/49 - Scienze Tecniche Dietetiche e Applicative	Total e
1.01 Articolo in rivista	0	7	8	1	0	1	0	5	11	0	0	2	5	4	4	3	51
1.05 Abstract in atti di convegno pubblicato in rivista	0	0	0	0	0	0	0	0	0	0	0	0	0	0	0	1	1
1.06 Lettera	0	1	0	0	0	0	0	1	0	0	0	0	0	1	0	0	3
1.07 Contributo in atti di convegno pubblicato in rivista	0	0	0	0	0	0	0	0	0	0	0	0	0	0	0	0	0
1.09 Review essay (rassegna critica)	0	0	0	0	0	0	0	0	0	0	0	0	0	0	1	0	1
1.11 Nota o commento	0	0	0	0	0	0	0	0	0	0	0	0	0	0	0	0	0
2.01 Capitolo o Saggio	0	0	0	0	0	1	0	0	1	0	0	0	1	0	0	0	3
2.03 Breve introduzione	0	0	0	0	0	0	0	0	1	0	0	0	0	0	0	0	1
2.08 Abstract in atti di convegno pubblicato in volume	0	0	0	1	0	0	0	0	5	0	0	0	0	0	0	0	6
4.2 Tesi di dottorato	0	0	0	0	0	0	0	0	0	0	0	0	0	0	0	0	0
9.1 Altro	0	0	0	0	0	0	0	1	0	0	0	0	0	0	0	0	1

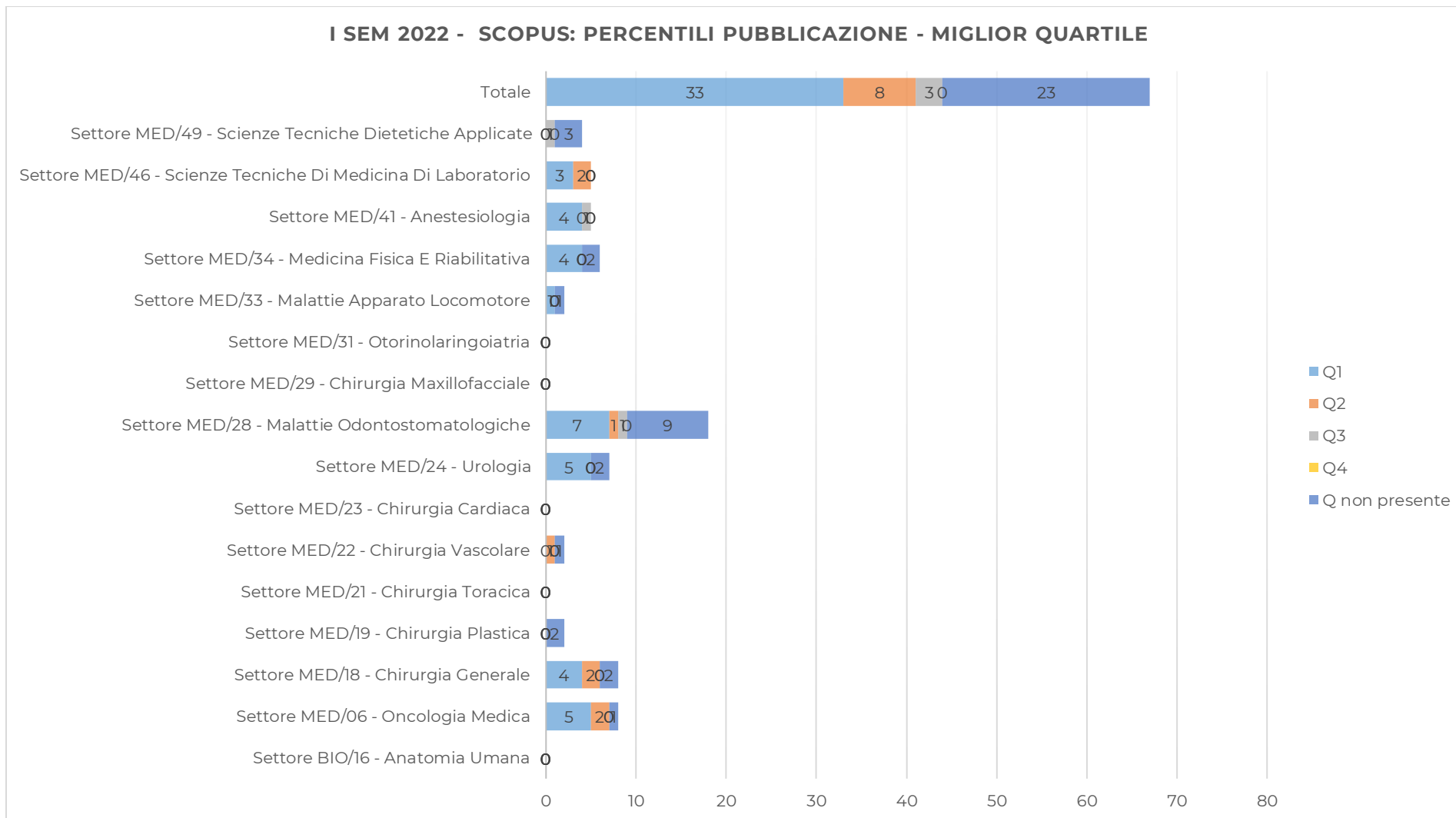


Focus su 1.01 Articolo in rivista e 1.09 review essay



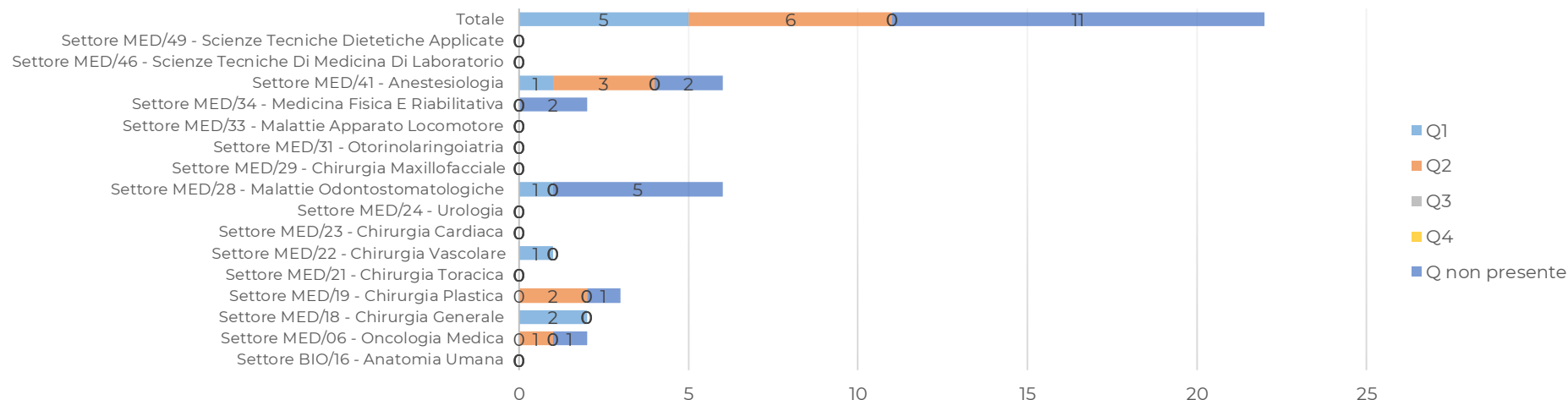


F. Prodotti per SSD e miglior quartile scopus: percentili pubblicazione

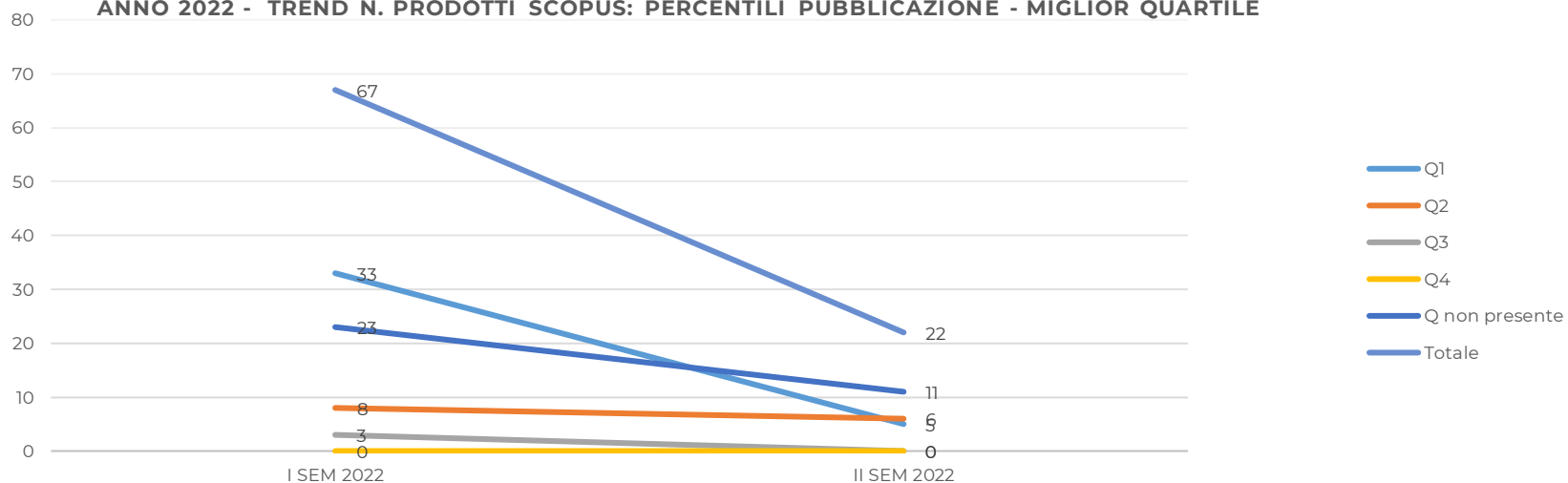




II SEM 2022 - SCOPUS: PERCENTILI PUBBLICAZIONE - MIGLIOR QUARTILE



ANNO 2022 - TREND N. PRODOTTI SCOPUS: PERCENTILI PUBBLICAZIONE - MIGLIOR QUARTILE





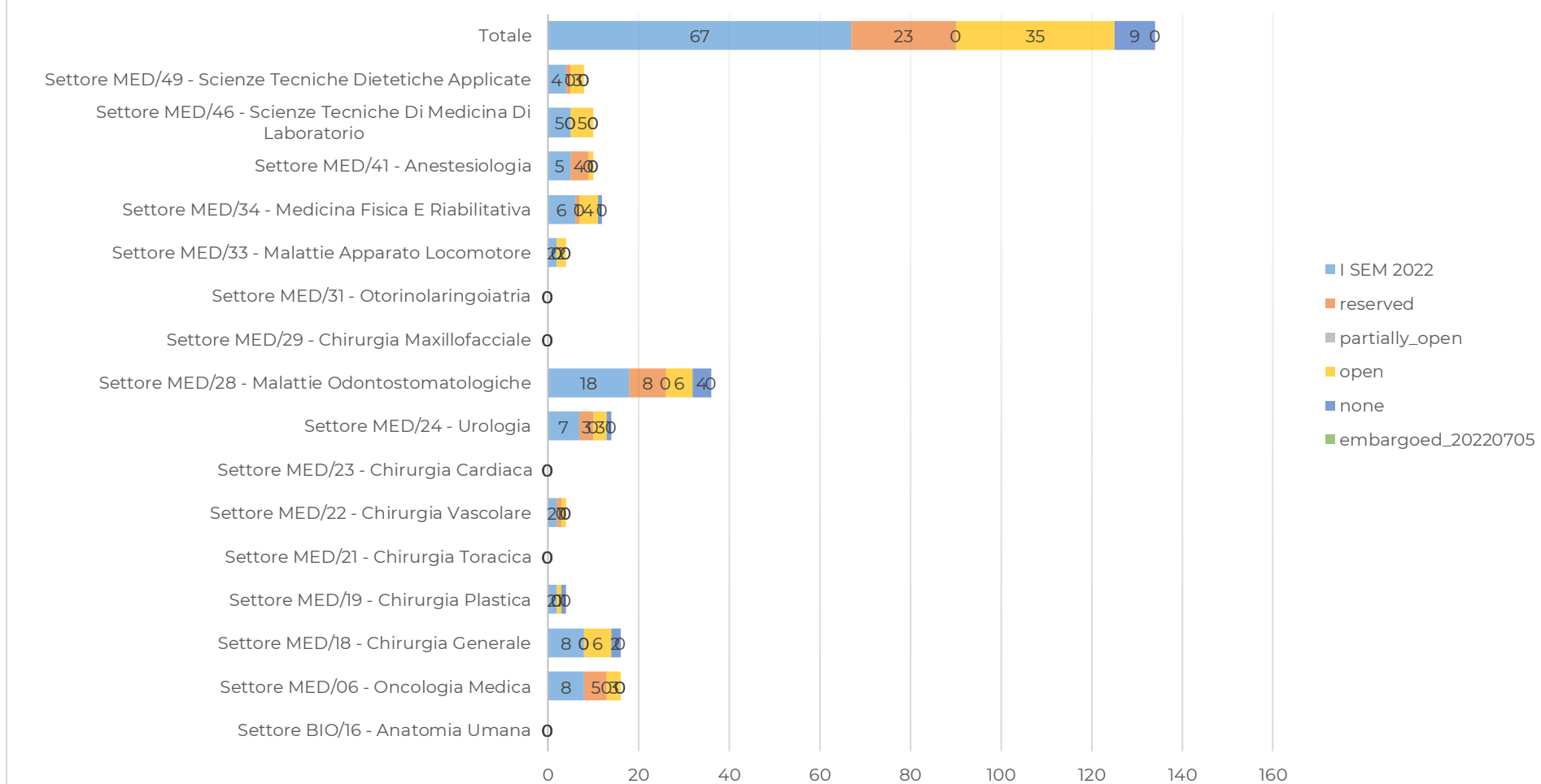
Focus su quartile Q1 e Q2





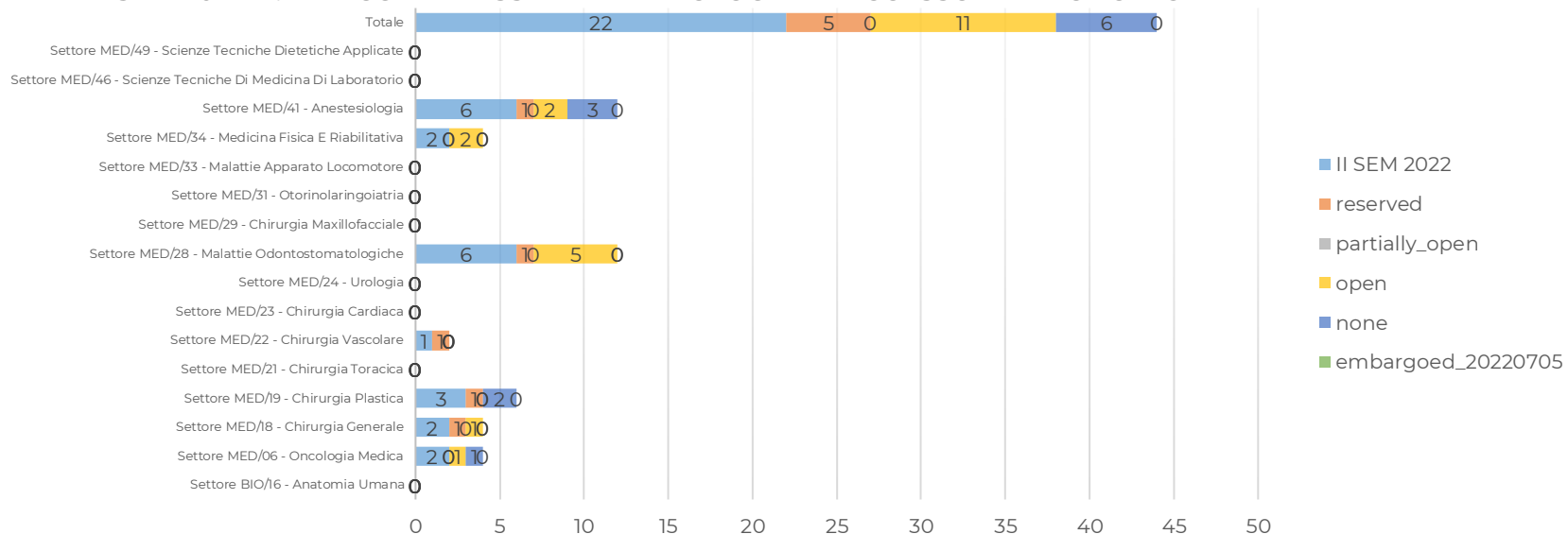
G. Prodotti per SSD e tipologia di accesso al prodotto

I SEM 2022 N. ARTICOLI PER SSD E PER TIPOLOGIA DI ACCESSO AL PRODOTTO

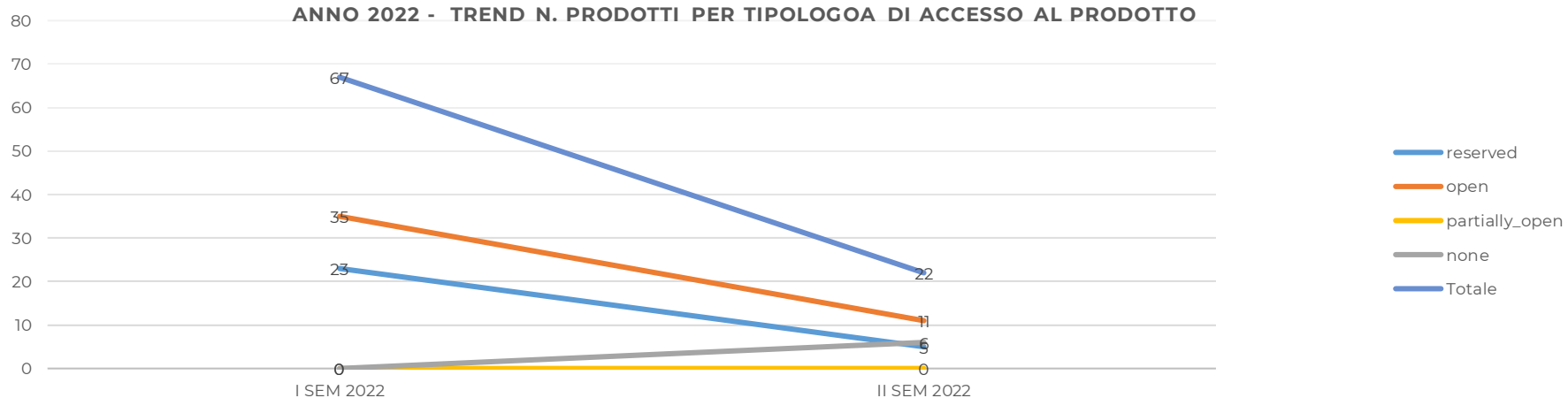




II SEM 2022 N. ARTICOLI PER SSD E PER TIPOLOGIA DI ACCESSO AL PRODOTTO



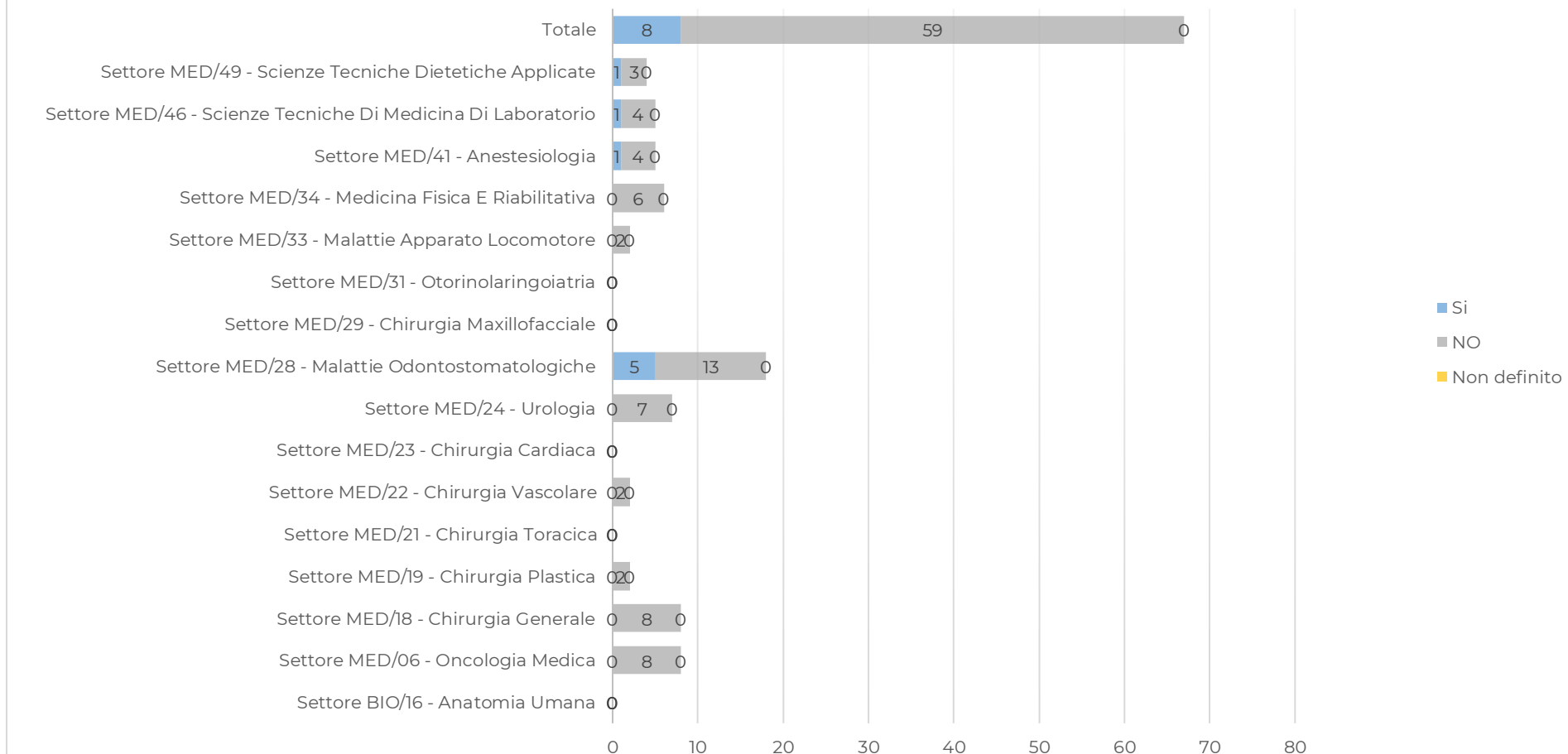
ANNO 2022 - TREND N. PRODOTTI PER TIPOLOGIA DI ACCESSO AL PRODOTTO





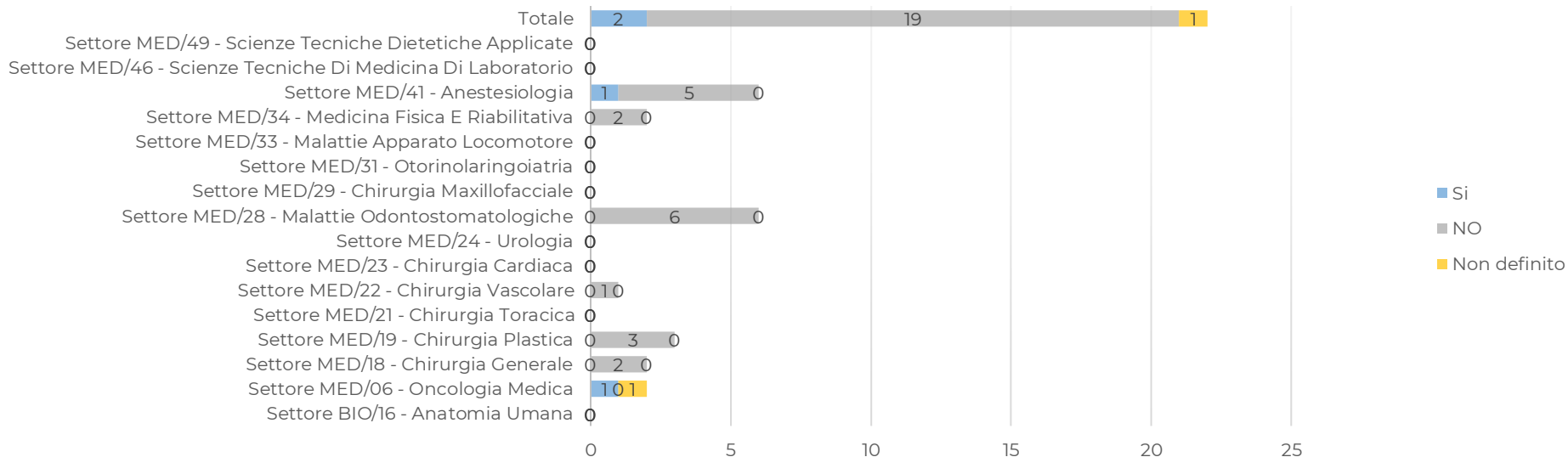
H. Prodotti per SSD e presenza di coautore internazionale

I SEM 2022 N PRODOTTI PER SSD E PRESENZA COAUTORE INTRNAZIONALEA

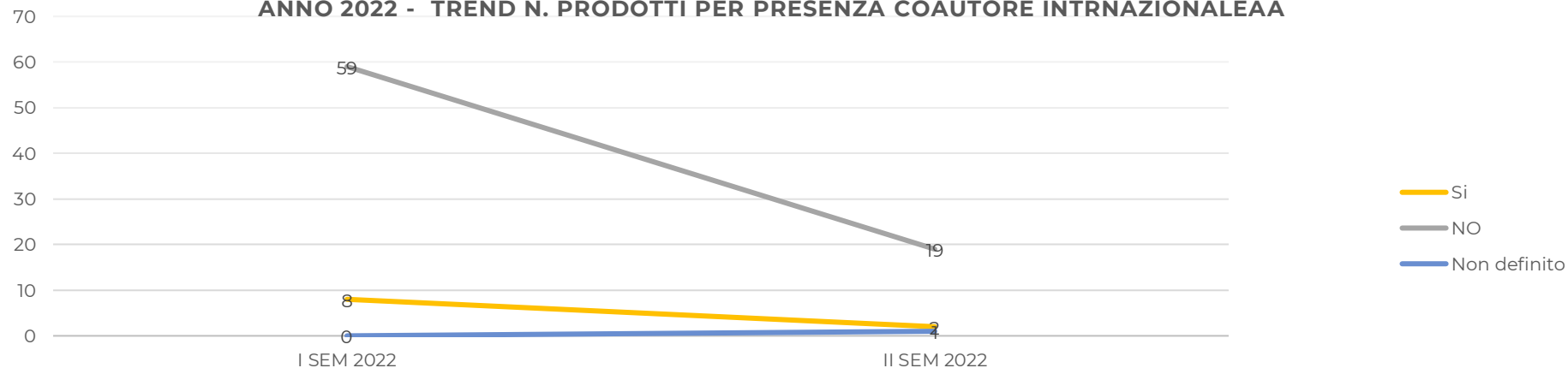




II SEM 2022 N PRODOTTI PER SSD E PRESENZA COAUTORE INTRNAZIONALEA



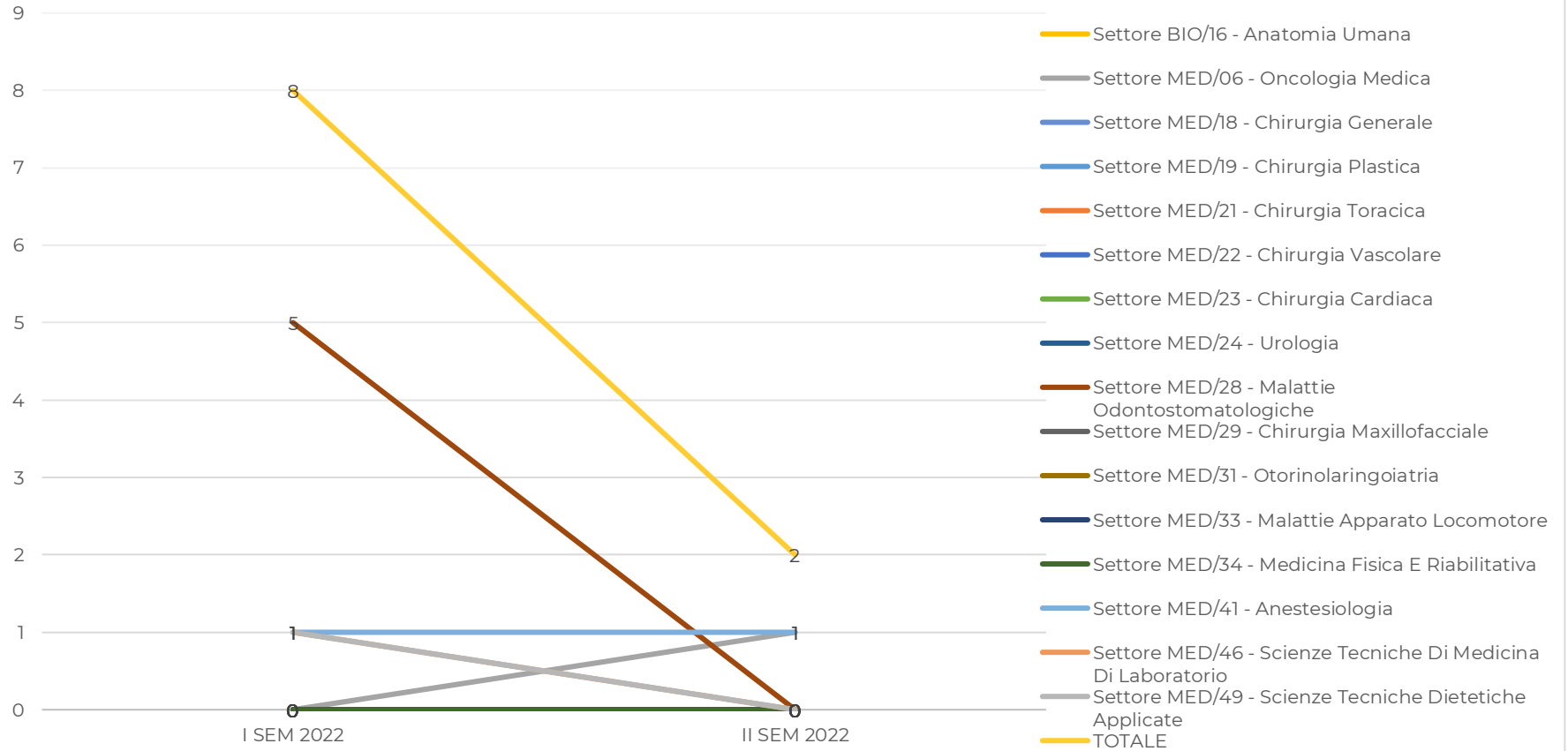
ANNO 2022 - TREND N. PRODOTTI PER PRESENZA COAUTORE INTRNAZIONALEA



Per i prodotti per i quali è presente il coautore internazionale si riportano di seguito i grafici della linea di tendenza e il dettaglio per quartile.

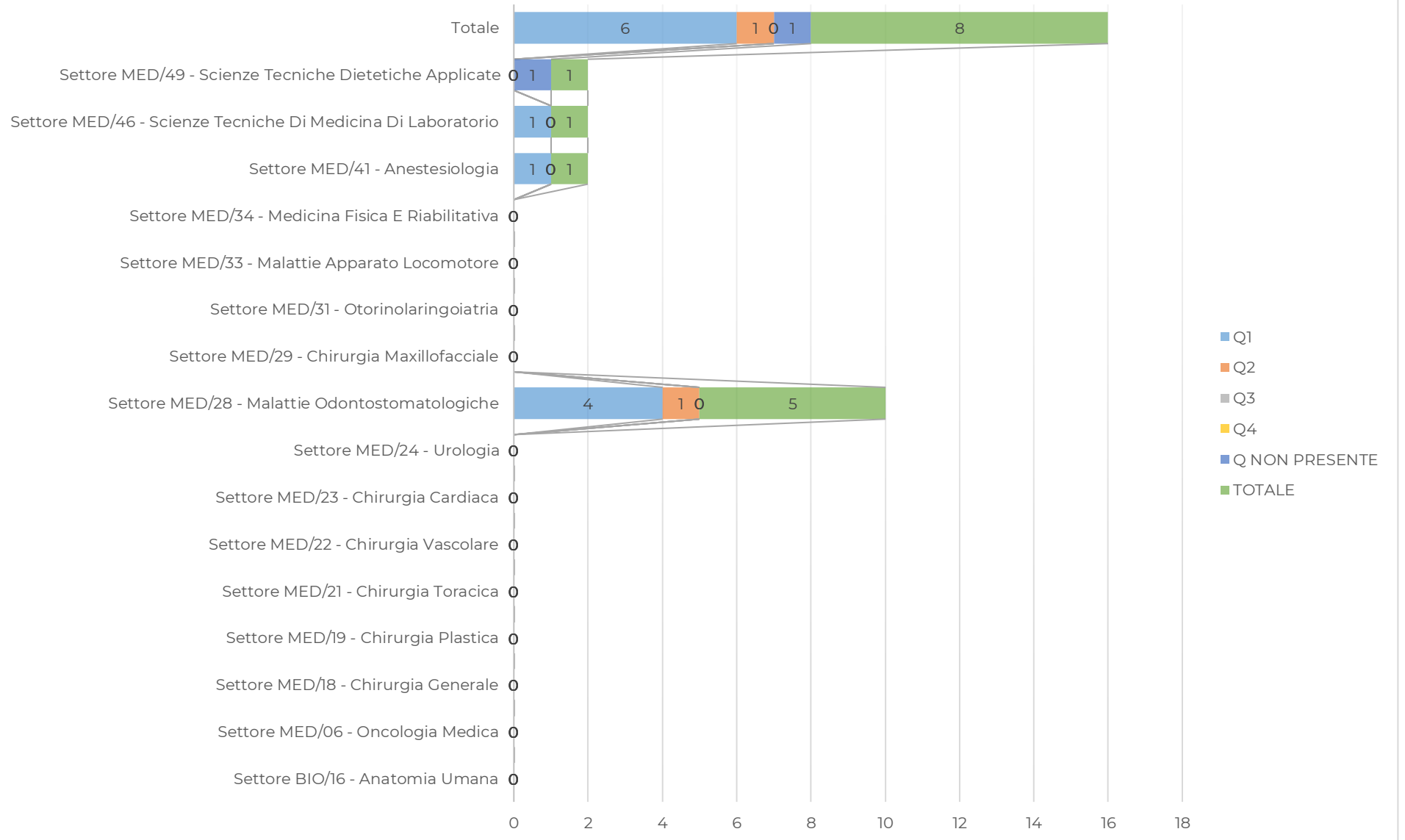


ANNO 2022 - TREND N. PRODOTTI PER SSD E PER PRESENZA COAUTORE INTERNAZIONALE



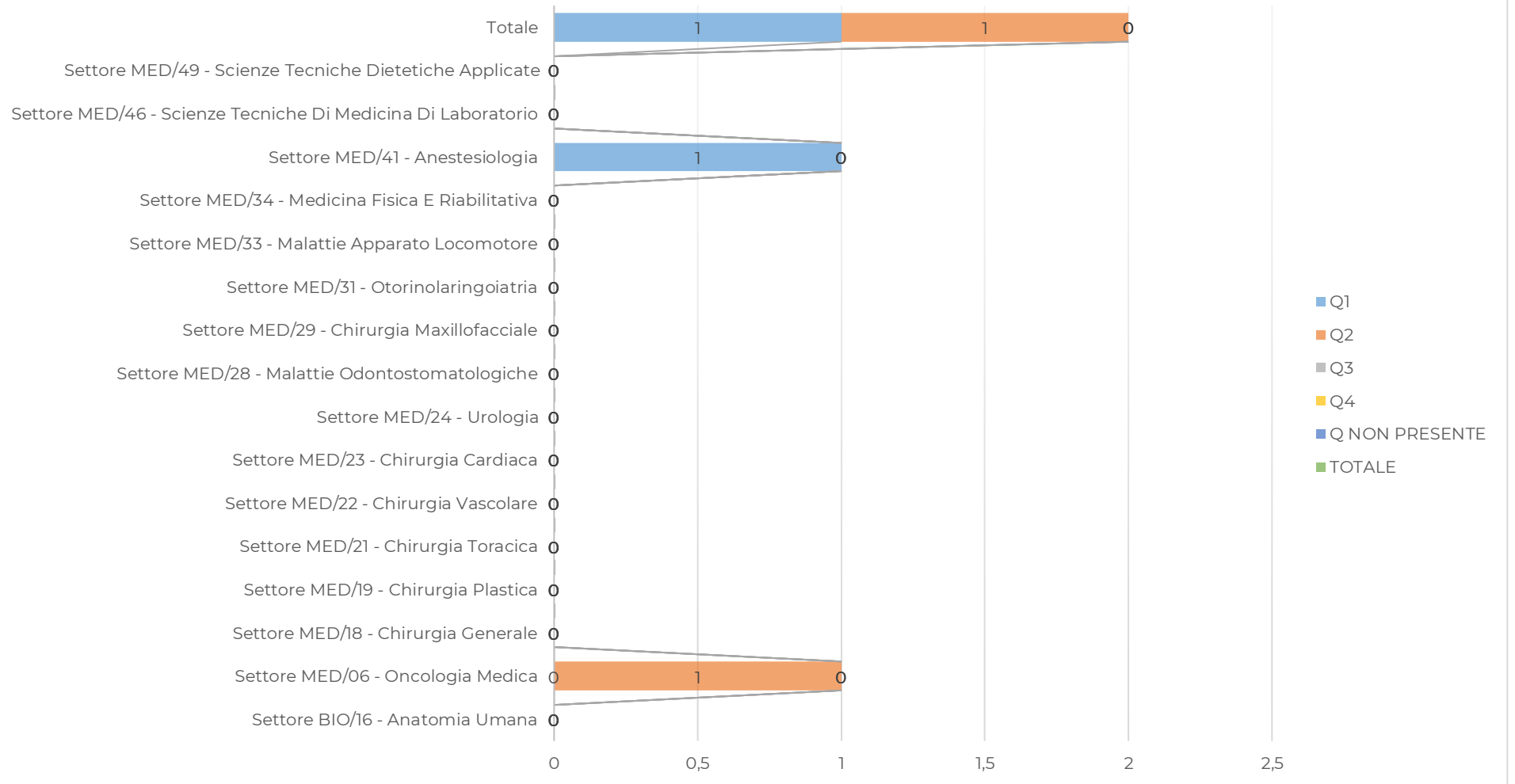


I SEM 2022 N PRODOTTI PER SSD E PRESENZA COAUTORE INTERNAZIONALE PER QUARTILE





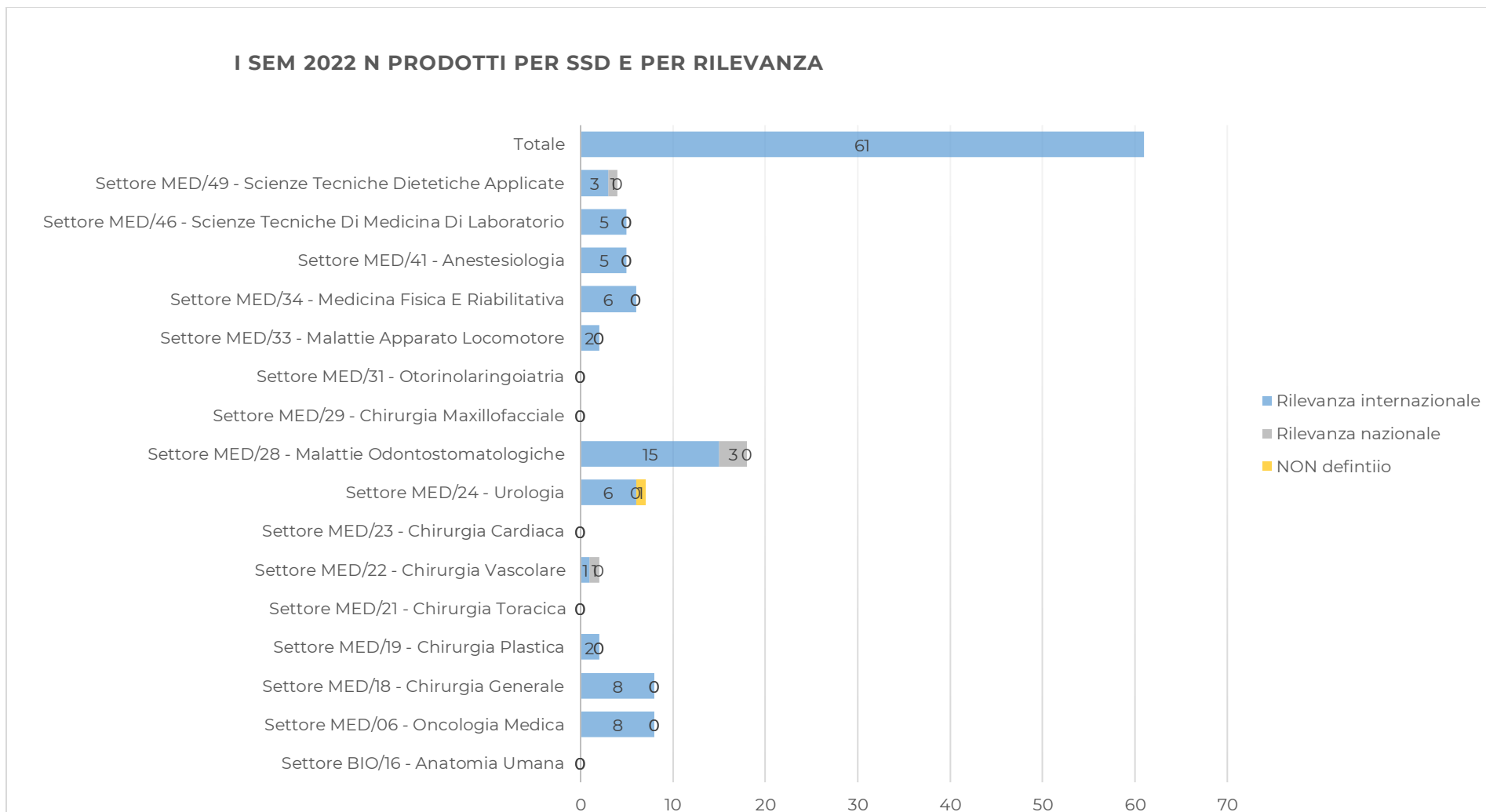
II SEM 2022 N PRODOTTI PER SSD E PRESENZA COAUTORE INTRNAZIONALE PER QUARTILE





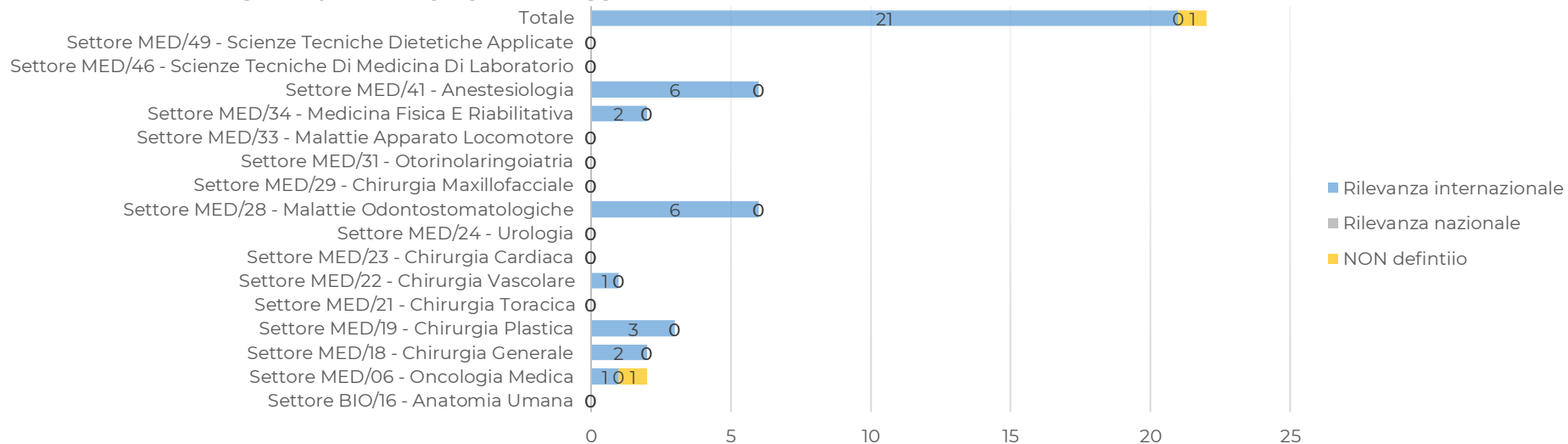
I. Prodotti per SSD e rilevanza

I SEM 2022 N PRODOTTI PER SSD E PER RILEVANZA





II SEM 2022 N PRODOTTI PER SSD E PER RILEVANZA



ANNO 2022 - TREND N. PRODOTTI PER RILEVANZA

