



UNIVERSITÀ DEGLI STUDI DI PALERMO

Direzione Amministrativa

CONTO CONSUNTIVO 2011



UNIVERSITÀ DEGLI STUDI DI PALERMO



UNIVERSITÀ DEGLI STUDI DI PALERMO

INDICE

CONTO CONSUNTIVO E.F. 2011

<u>RELAZIONE DEL DIRETTORE AMMINISTRATIVO ACCOMPAGNATORIA AL CONTO CONSUNTIVO DELL'ESERCIZIO 2011</u>	5
<u>PREMESSA</u>	6
<u>ANALISI FINANZIARIA</u>	7
ENTRATE	7
ANALISI GENERALE	7
ENTRATE PROPRIE (TITOLO 1)	9
ENTRATE DA TRASFERIMENTI (TITOLO 2)	20
ALTRE ENTRATE DIVERSE (TITOLO 3)	28
PARTITE DI GIRO (TITOLO S)	28
SPESE	29
ANALISI GENERALE	29
RISORSE UMANE (TITOLO 1)	31
RISORSE PER IL FUNZIONAMENTO E GESTIONE DEL PATRIMONIO (TITOLI 2 E 6)	33
INTERVENTI A FAVORE DEGLI STUDENTI (TITOLO 3)	35
ONERI TRIBUTARI E RIMBORSI MUTUI (TITOLI 4 E 7)	40
ALTRE SPESE CORRENTI (TITOLO 5)	41
TRASFERIMENTI (TITOLO 8)	42
GESTIONE FONDI DIVERSI (TITOLO 9)	45
SPESE PER LA DIDATTICA (TITOLO D)	46



UNIVERSITÀ DEGLI STUDI DI PALERMO

SPESE PER LA RICERCA (TITOLO R)	47
PARTITE DI GIRO (TITOLO S)	48
PASSIVITA' PREGRESSE	48
RESIDUI	51
SITUAZIONE POLICLINICO "P.GIACCONE"	56
AVANZO DI COMPETENZA	60
SITUAZIONE COMPETENZA (EVOLUZIONE)	61
SITUAZIONE PATRIMONIALE	63
CONTO ECONOMICO	64
SITUAZIONE AMMINISTRATIVA	65
SITUAZIONE DI CASSA	66
BILANCIO CONSOLIDATO	66
VINCOLI DI FINANZA PUBBLICA	67

Allegati

RENDICONTO FINANZIARIO - ENTRATE 1 - 3LIV 2011	
RENDICONTO FINANZIARIO - ENTRATE 2 - 3LIV 2011	
RENDICONTO FINANZIARIO - USCITE 1 - 3LIV 2011	
RENDICONTO FINANZIARIO - USCITE 2 - 3LIV 2011	
Verifica Cassa T300	
Verifica Cassa T304	
RIEPILOGO RESIDUI ATTIVI 2011	
RIEPILOGO RESIDUI PASSIVI 2011	
Prospetti SIOPE disponibilità 2011 consolidato	
Prospetti SIOPE incassi 2011 consolidato	
Prospetti SIOPE pagamenti 2011 consolidato	
Relazione attività 2011 Enti partecipati	
Elenco Enti partecipati 2011 (AGGIORNATI RISPETTO RELAZIONE 2010)	
Delibera CdA n. 3 del 23 03 2010 DPS 2010	
DELIBERA CDA OBIETTIVI DIR.AMM.	
RENDICONTO FINANZIARIO CONSOLIDATO - ENTRATE 1 - 3LIV 2011	
RENDICONTO FINANZIARIO CONSOLIDATO - ENTRATE 2 - 3LIV 2011	
RENDICONTO FINANZIARIO CONSOLIDATO - USCITE 1 - 3LIV 2011	
RENDICONTO FINANZIARIO CONSOLIDATO - USCITE 2 - 3LIV 2011	



UNIVERSITÀ DEGLI STUDI DI PALERMO

Relazione del Direttore Amministrativo accompagnatoria al Conto consuntivo dell'esercizio 2011

Il conto consuntivo si compone del rendiconto finanziario, della situazione Patrimoniale, del Conto Economico e della Situazione Amministrativa con la determinazione dell'Avanzo/Disavanzo di Amministrazione al 31/12.

Il Rendiconto Finanziario comprende i risultati della gestione del bilancio per l'entrata e per la spesa distintamente per titoli, per categorie e per capitoli differenziando la gestione finanziaria dell'anno cui si riferisce (gestione di competenza) dalla gestione finanziaria degli anni precedenti (gestione dei residui).

La Situazione Amministrativa rappresenta le grandezze finanziarie che determinano il fondo di cassa e il risultato di amministrazione al termine dell'esercizio.

Il Conto Economico riporta il risultato positivo e negativo della gestione a seguito delle variazioni di natura patrimoniale relative al periodo di competenza.

La Situazione Patrimoniale quantifica il complesso degli elementi patrimoniali attivi e passivi all'inizio dell'esercizio, le variazioni intervenute nelle singole poste attive e passive, il complesso degli elementi patrimoniali attivi e passivi alla chiusura dell'esercizio e l'incremento o la diminuzione del patrimonio netto per effetto della gestione o per altre cause.

Inoltre, il Conto Consuntivo è accompagnato dai seguenti allegati:

- dalla situazione di cassa al 31/12/2011;
- dal Bilancio Consolidato che rappresenta l'insieme dei risultati delle gestioni finanziarie dell'Amministrazione Generale e delle Strutture con autonomia di bilancio.

Il conto consuntivo 2011 è accompagnato - come espressamente previsto dall'art. 33 del Regolamento per l'Amministrazione, la Finanza e la Contabilità- dalla presente relazione del Direttore Amministrativo.



UNIVERSITÀ DEGLI STUDI DI PALERMO

PREMESSA

Si premette che il bilancio 2011 è stato redatto in fase di previsione tenendo conto della razionalizzazione con conseguente cospicua riduzione della spesa comprimibile pur garantendo il proseguimento dell'attività istituzionale e il funzionamento dell'Ateneo nel rispetto del Piano di riequilibrio 2010-2013 approvato dal Consiglio di Amministrazione nella seduta del 28/09/2010 al punto 13 e rivisto e approvato nella seduta del 29/12/2010 al punto 11 con oggetto: Approvazione Bilancio Pluriennale 2011-2013.

Si rappresenta inoltre che nell'anno 2011 è proseguita l'attività di riallocazione delle voci di bilancio, già iniziata nel 2010, al fine di uniformare il piano dei conti alla codifica gestionale SIOPE. Tale attività ha determinato, talvolta, disomogeneità nella comparazione dei valori con i dati dell'esercizio precedente.

Ai sensi dell'art. 2 comma 1 del decreto n. 38666 del Ministero dell'Economia e delle Finanze –Dipartimento della Ragioneria Generale dello Stato del 23 dicembre 2009, come previsto si allegano al rendiconto i prospetti delle entrate e delle uscite dei dati SIOPE del mese di dicembre contenenti i valori cumulati dell'anno di riferimento e la relativa situazione delle disponibilità liquide (sito: www.siope.it).



UNIVERSITÀ DEGLI STUDI DI PALERMO

ANALISI FINANZIARIA

ENTRATE

ANALISI GENERALE

La prima parte del Rendiconto Finanziario, riguardante le Entrate di competenza, viene rappresentata nella tabella seguente che mette a confronto gli accertamenti (raggruppati per titoli) dell'anno 2011 con gli accertamenti dell'esercizio precedente ed evidenzia le conseguenti variazioni percentuali:

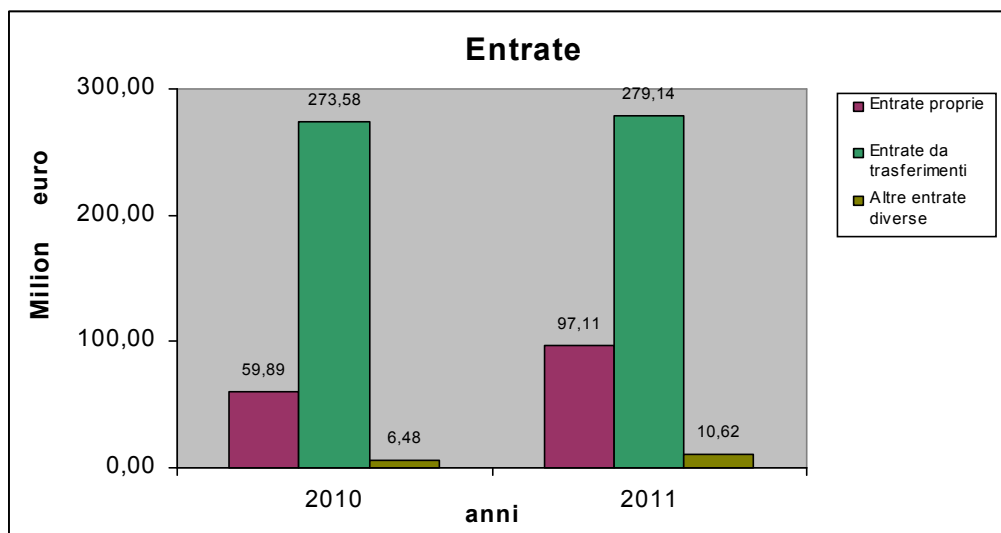
DESCRIZIONE ENTRATA (Titoli)	Accertamenti 2010	Accertamenti 2011	Variazioni	Variazioni %
Entrate proprie (Tit. 1)	59.890.647,41	97.110.176,31	37.219.528,90	62,15%
Entrate da trasferimenti (Tit. 2)	273.579.864,25	279.139.597,02	5.559.732,77	2,03%
Altre entrate diverse (Tit. 3)	6.480.805,12	10.619.912,41	4.139.107,29	63,87%
Totale (al netto delle partite di giro)	339.951.316,78	386.869.685,74	46.918.368,96	13,80%
Partite di giro (Tit. S)	83.794.427,89	76.982.407,02	-6.812.020,87	-8,13%
TOTALE ENTRATE	423.745.744,67	463.852.092,76	40.106.348,09	9,46%

Nell'esercizio 2011 si evidenzia un ammontare complessivo di accertamenti pari a 386,86 milioni di euro, al netto delle partite di giro (76,98 milioni di euro) con un incremento del 13,80% rispetto agli accertamenti del 2010 pari a 339,95 milioni di euro. La previsione iniziale di competenza 2011, al netto delle partite di giro, ammontava ad 328,91 milioni di euro.

L'andamento delle principali componenti delle entrate si può osservare nel grafico seguente:



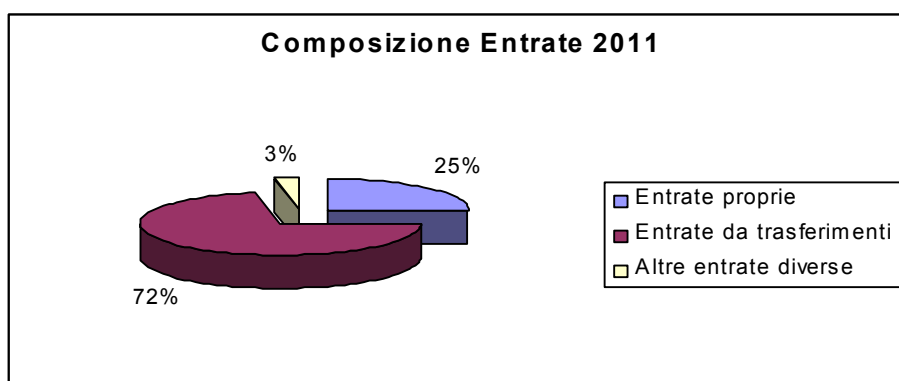
UNIVERSITÀ DEGLI STUDI DI PALERMO



Composizione delle entrate

La tabella seguente illustra la differente composizione delle entrate accertate nei due esercizi 2011 e 2010 e da cui si evince un maggiore peso delle entrate proprie e delle entrate diverse nel 2011 rispetto all'anno precedente. Al contrario le entrate da trasferimenti, pur rimanendo la quota più consistente delle entrate complessive, riducono la loro incidenza nel 2011 dall'80,48% al 72,15%.

DESCRIZIONE ENTRATA (Titoli)	Accertamenti			
	2010	composiz. %	2011	composiz. %
Entrate proprie	59.890.647,41	17,62	97.110.176,31	25,10
Entrate da trasferimenti	273.579.864,25	80,48	279.139.597,02	72,15
Altre entrate diverse	6.480.805,12	1,91	10.619.912,41	2,75
Totale (al netto delle partite di giro)	339.951.316,78	100,00	386.869.685,74	100,00





UNIVERSITÀ DEGLI STUDI DI PALERMO

ENTRATE PROPRIE (Titolo 1)

Le **entrate proprie** comprendono le contribuzioni studentesche (Cat. 1), le entrate finalizzate da attività convenzionate (Cat. 2), le entrate per prestazioni conto terzi (vendita di beni e servizi) (Cat. 3), redditi e proventi patrimoniali (Cat. 4), Alienazione beni patrimoniali (Cat. 5) e Mutui, anticipazioni e prestiti (Cat. 6).

DESCRIZIONE ENTRATA (Categorie)		Accertamenti 2010	Accertamenti 2011	Variazioni	Variazione
					%
Cat. 1	Entrate da contribuzione studentesca	34.525.083,80	38.924.420,48	4.399.336,68	12,74
Cat. 2	Entrate finalizzate da attività convenzionate	16.272.165,04	55.028.573,26	38.756.408,22	238,18
Cat. 3	Vendita di beni e servizi	31.483,32	2.369.531,75	2.338.048,43	7.426,31
Cat. 4	Redditi e proventi patrimoniali	496.756,52	669.449,82	172.693,30	34,76
Cat. 5	Alienazione beni patrimoniali		118.201,00	118.201,00	
Cat. 6	Mutui anticipazioni e prestiti	8.565.158,73	-	- 8.565.158,73	
Totale		59.890.647,41	97.110.176,31	37.219.528,90	62,15

Nel complesso il titolo I “Entrate Proprie”, riporta accertamenti per complessivi 97,11 milioni di euro con un aumento del 62,15% rispetto al 2010 (59,89 milioni di euro).

Contribuzione studentesca (cat. 1)

La seguente tabella evidenzia la composizione della contribuzione studentesca nel 2011 in confronto al 2010.

Nel 2011 le entrate per contribuzione studentesca (al lordo dei rimborsi agli studenti) accertate per l'iscrizione ai corsi di laurea e laurea magistrale, ai master, ai dottorati di ricerca, alle scuole di specializzazione sono state imputate in appositi capitoli di dettaglio relativi alle tasse e ai contributi.



UNIVERSITÀ DEGLI STUDI DI PALERMO

DESCRIZIONE ENTRATA (Articoli)		Accertamenti	Accertamenti	Variazioni	variazioni %
		2010	2011		
voce 1113	Tassa di iscrizione a scuole di specializzazione	321.934,97	308.614,57	-13.320,40	-4,14
voce 1115	Tasse per esami di Stato	598.630,88		-598.630,88	-100,00
voce 1117	Entrate da concorsi banditi dall'Ateneo	64.413,15		-64.413,15	-100,00
voce 1117	Entrate da selezione studenti per C. di L. a numero programmato	1.269.090,00		-1.269.090,00	-100,00
voce 111L	Tasse di iscrizione a corsi di laurea	11.845.748,18	14.888.828,03	3.043.079,85	25,69
voce 111M	Tasse di iscrizione a corsi di Masters	136.091,42	80.837,20	-55.254,22	-40,60
voce 1121	Contributi per uso servizi generali di Ateneo		111.966,36	111.966,36	
voce 111P	Tasse di iscrizione a corsi post laurea	26.807,35	0	-26.807,35	-100,00
voce 1124	Contributi per scuole di specializzazione	335.704,05	351.710,91	16.006,86	4,77
voce 1128	Contributi per la frequenza a corsi di dottorato di ricerca	176.030,18	223.574,50	47.544,32	27,01
voce 112I	Contributo Facoltà di Medicina e Chirurgia – Corso integrativo per il conseguimento della laurea in infermieristica		11.210,40	11.210,40	
voce 112L	contributo iscrizione a corsi di laurea	19.156.821,28	22.667.499,21	3.510.677,93	18,33
voce 112M	contributi di iscrizione a corsi di Masters	416.077,58	257.079,30	-158.998,28	-38,21
voce 112P	Contributi di iscrizione a corsi post laurea	177.734,76		-177.734,76	-100,00
Voce 112T	Corsi di laurea con modalità telematica		23.100,00	23.100,00	
Totale		34.525.083,80	38.924.420,48	4.399.336,68	12,74

Le somme versate dagli aspiranti studenti per test pre-immatricolazione e pre-selezione e delle somme versate dai laureati per l'iscrizione agli esami di stato vengono allocate nella categoria 3 "Vendita di beni e servizi".

Nonostante manchi l'apporto delle suddette entrate, si registra un incremento del 12,74% sul totale del 2011 rispetto al 2010. Detto incremento è dovuto all'effetto positivo delle proroghe concesse agli studenti nel precedente esercizio e all'incremento della tassa di iscrizione, rivalutata tenuto conto del tasso di inflazione programmato, stabilito con D.R. n. 2421 del 14 luglio 2011 in ottemperanza al D.M. del 22 febbraio 2011.



UNIVERSITÀ DEGLI STUDI DI PALERMO

Entrate finalizzate da attività convenzionate (Cat. 2)

Questa categoria accoglie le entrate derivanti da contratti, convenzioni e accordi di programma con diversi soggetti eroganti sia pubblici che privati.

Le entrate accertate nel 2011 in questa categoria, raggruppate per capitoli, sono rappresentate nella seguente tabella in cui le stesse vengono confrontate con gli accertamenti del 2010:

DESCRIZIONE ENTRATA (Capitoli)		Accertamenti	Accertamenti	Variazioni	variazioni %
		2010	2011		
Cap. 1	Contratti/Convenzioni/Accordi-programma: con MIUR	0	46.418.459,13	46.418.459,13	
Cap. 2	Contratti/Convenzioni/Accordi-programma: con altri ministeri	267.000,00	265.298,19	-1.701,81	-0,64
Cap. 3	Contratti/Convenzioni/Accordi-programma: con Unione Europea	0	141.871,83	141.871,83	
Cap. 4	Contratti/Convenzioni/Accordi-programma: con Organismi pubblici Esteri o internaz.li	108.518,50	25.339,08	-83.179,42	-76,65
Cap. 5	Contratti/Convenzioni/Accordi-programma: con Enti Locali	804.656,68	8.051.430,03	7.246.773,35	900,60
Cap. 6	Convenzioni e accordi di programma con altri Enti Pubblici	13.965,52	86.175,00	72.209,48	517,06
Cap. 7	Convenzioni e accordi di programma con soggetti privati	49.629,24	40.000,00	-9.629,24	-19,40
Cap. 8	Convenzioni e accordi di programma con Agenzie Nazionali e internaz.li	8.997,60	0	-8.997,60	-100,00
Cap. M	Convenzione per contratti con medici in formazione specialistica	15.019.397,50	0	-15.019.397,50	-100,00
Totale		16.272.165,04	55.028.573,26	38.756.408,22	238,18

Nel 2011 si registra un incremento delle entrate finalizzate da attività convenzionate che da 16,27 milioni di euro passa a circa 55,03 milioni di euro a causa soprattutto del contributo positivo del capitoli 1 e 5, che raggruppano tra l'altro le seguenti voci:

- 1.2.1.3.0000 *Contratti/Convenzioni/Accordi di programma: con il MIUR per progetti PON R&C 2007/2013ASSE I - progetti industriali* per 18,24 milioni di euro, come da elenco note ministeriali di approvazione finanziamento:

1. D.D. n. 641/Ric. del 14/10/2011 con il quale il MIUR ha concesso all'Ateneo per il progetto – codice PON01_00538 “*Sviluppo di processi innovativi di formatura plastica a*



UNIVERSITÀ DEGLI STUDI DI PALERMO

caldo di componenti aeronautici in lega di titanio per ottenere un basso rapporto Buy/Fly un'agevolazione complessiva di € 707.006,15 di cui € 557.882,20 per attività di ricerca industriale, € 13.843,95 per attività di sviluppo sperimentale ed € 135.280,00 per attività di formazione a fronte dei seguenti costi agevolabili:

- ricerca industriale € 656.332,00
- sviluppo sperimentale € 16.287,00
- formazione € 135.280,00;

2. D.D. n. 936/Ric. del 10/11/2011 con il quale il MIUR ha concesso all'Ateneo per il progetto – codice PON01_00625 *“Tecnologie italiane per applicazioni avanzate nei beni culturali - IT@CHA”* un'agevolazione complessiva di € 782.479,40 di cui € 489.100,20 per attività di ricerca industriale, € 293.379,20 per attività di sviluppo sperimentale a fronte dei seguenti costi agevolabili:

- ricerca industriale € 575.412,00
- sviluppo sperimentale € 345.152,00;

3. D.D. n. 645/Ric. del 14/10/2011 con il quale il MIUR ha concesso all'Ateneo per il progetto – codice PON01_00700 *“Ambition Power”* un'agevolazione complessiva di € 479.338,80 di cui € 454.093,80 per attività di ricerca industriale, € 25.245,00 per attività di sviluppo sperimentale a fronte dei seguenti costi agevolabili:

- ricerca industriale € 534.228,00
- sviluppo sperimentale € 29.700,00;

4. D.D. n. 648/Ric. del 14/10/2011 con il quale il MIUR ha concesso all'Ateneo per il progetto – codice PON01_00829 *“Piattaforme tecnologiche innovative per l'ingegneria tissutale”* un'agevolazione complessiva di € 1.328.751,25 di cui € 457.151,25 per attività di ricerca industriale ed € 871.600,00 per attività di formazione a fronte dei seguenti costi agevolabili:

- ricerca industriale € 537.825,00
- formazione € 871.600,00;

5. D.D. n. 655/Ric. del 14/10/2011 con il quale il MIUR ha concesso all'Ateneo per il progetto – codice PON01_01059 *“Sviluppo di una nuova piattaforma tecnologica per il trattamento non invasivo di patologie oncologiche e infettive basata sull'uso di ultrasuoni focalizzati”* un'agevolazione complessiva di € 4.282.123,00 di cui € 3.030.505,00 per attività di ricerca industriale, € 14.875,00 per attività di sviluppo sperimentale ed € 1.236.743,00 per attività di formazione a fronte dei seguenti costi agevolabili:

- ricerca industriale € 3.565.300,00
- sviluppo sperimentale € 17.500,00
- formazione € 1.236.743,00;

6. D.D. n. 658/Ric. del 14/10/2011 con il quale il MIUR ha concesso all'Ateneo per il progetto – codice PON01_01145 *“Sviluppo tecnologico e innovazione per la sostenibilità e competitività della cerealicoltura meridionale”* un'agevolazione complessiva di € 753.992,50 di cui € 570.180,00 per attività di ricerca industriale, € 183.812,50 per attività



UNIVERSITÀ DEGLI STUDI DI PALERMO

di sviluppo sperimentale a fronte dei seguenti costi agevolabili:

- ricerca industriale € 670.800,00
 - sviluppo sperimentale € 216.250,00;
7. D.D. n. 666/Ric. del 14/10/2011 con il quale il MIUR ha concesso all'Ateneo per il progetto – codice PON01_01287 “*SIB Soluzioni avanzate basate su biomateriali a matrici composite complesse per la riparazione e la rigenerazione della cartilagine articolare mediante tecniche mininvasive*“ un’agevolazione complessiva di € 1.394.000,00 di cui € 1.032.750,00 per attività di ricerca industriale, € 361.250,00 per attività di sviluppo sperimentale a fronte dei seguenti costi agevolabili:
- ricerca industriale € 1.215.000,00
 - sviluppo sperimentale € 425.000,00;
8. D.D. n. 683/Ric. del 14/10/2011 con il quale il MIUR ha concesso all'Ateneo per il progetto – codice PON01_01605 “*Innovativa imbarcazione a sostenimento alare a basso consumo ed elevato confort per trasporto passeggeri*“ un’agevolazione complessiva di € 1.683.970,00 di cui € 1.099.220,00 per attività di ricerca industriale ed € 584.750,00 per attività di formazione a fronte dei seguenti costi agevolabili:
- ricerca industriale € 1.293.200,00
 - formazione € 584.750,00;
9. D.D. n. 939/Ric. del 10/11/2011 con il quale il MIUR ha concesso all'Ateneo per il progetto – codice PON01_01687 “*Security and INTElligence System - SINTESYS* “ un’agevolazione complessiva di € 626.958,30 di cui € 556.705,80 per attività di ricerca industriale, € 70.252,50 per attività di sviluppo sperimentale a fronte dei seguenti costi agevolabili:
- ricerca industriale € 654.948,00
 - sviluppo sperimentale € 82.650,00;
10. D.D. n. 732/Ric. del 14/10/2011 con il quale il MIUR ha concesso all'Ateneo per il progetto – codice PON01_01725 “*Nuove tecnologie fotovoltaiche per sistemi intelligenti integrati in edifici*“ un’agevolazione complessiva di € 915.450,00 di cui € 915.450,00 per attività di ricerca industriale a fronte dei seguenti costi agevolabili:
- ricerca industriale € 1.077.000,00;
11. D.D. n. 738/Ric. del 14/10/2011 con il quale il MIUR ha concesso all'Ateneo per il progetto – codice PON01_02249 “*Applicazioni di biotecnologie molecolari e microorganismi protecnologici per la caratterizzazione e valorizzazione delle filiere lattiero-casearie e prodotti da forno di produzioni tipiche*“ un’agevolazione complessiva di € 1.885.335,80 di cui € 984.085,80 per attività di ricerca industriale, € 531.250,00 per attività di sviluppo sperimentale ed € 370.000,00 per attività di formazione a fronte dei seguenti costi agevolabili:
- ricerca industriale € 1.157.748,00
 - sviluppo sperimentale € 625.000,00
 - formazione € 370.000,00;



UNIVERSITÀ DEGLI STUDI DI PALERMO

12. D.D. n. 695/Ric. del 14/10/2011 con il quale il MIUR ha concesso all'Ateneo per il progetto – codice PON01_02257 “*Studio e sperimentazione di sistemi di foto conversione con luce solare di CO2 in metanolo, da utilizzare come combustibile - FotoRiduCO2*” un’agevolazione complessiva di € 654.525,65 di cui € 626.525,65 per attività di ricerca industriale ed € 28.000,00 per attività di formazione a fronte dei seguenti costi agevolabili:

- ricerca industriale € 737.089,00
- formazione € 28.000,00;

13. D.D. n. 696/Ric. del 14/10/2011 con il quale il MIUR ha concesso all'Ateneo per il progetto – codice PON01_02315 “*SIBAR - Sistemi di irrigazione biodegradabili per l'impiego di acque reflue urbane per le produzioni agroalimentari*” un’agevolazione complessiva di € 883.502,00 di cui € 689.452,00 per attività di ricerca industriale, € 21.250,00 per attività di sviluppo sperimentale ed € 172.800,00 per attività di formazione a fronte dei seguenti costi agevolabili:

- ricerca industriale € 811.120,00
- sviluppo sperimentale € 25.000,00
- formazione € 172.800,00;

14. D.D. n. 723/Ric. del 14/10/2011 con il quale il MIUR ha concesso all'Ateneo per il progetto – codice PON01_03112 “*Tecnologie avanzate eco-sostenibili finalizzate alla bonifica ed al ripristino di aree marine costiere degradate*” un’agevolazione complessiva di € 1.865.275,00 di cui € 1.151.750,00 per attività di ricerca industriale, € 371.875,00 per attività di sviluppo sperimentale ed € 341.650,00 per attività di formazione a fronte dei seguenti costi agevolabili:

- ricerca industriale € 1.355.000,00
- sviluppo sperimentale € 437.500,00
- formazione € 341.650,00;

- 1.2.1.3.0001 “*Contratti/Convenzioni/Accordi di programma: con il MIUR per progetti PON R&C 2007/2013 ASSE I - Obiettivo operativo 4.1.1.4 - I^ AZIONE*” per 27,90 milioni di euro, come da nota ministeriale di approvazione finanziamento:

1. D.D. n. 968/Ric. dell’11 novembre 2011 con il quale il MIUR ha concesso all'Ateneo per il progetto individuale – codice PONa3_00273 “*Mediterranean Center for Human Health Advanced Biotechnologies (Med-CHHAB)*” un’agevolazione complessiva di € 23.000.000,00 di cui € 22.009.220,00 per il progetto di potenziamento ed € 990.780,00 per il progetto di formazione a fronte dei seguenti costi agevolabili:

- progetto di potenziamento € 22.009.220,00;
- progetto di formazione € 990.780,00;

2. D.D. n. 968/Ric. dell’11 novembre 2011 con il quale il MIUR ha concesso all'Ateneo per il progetto congiunto – codice PONa3_000533 “*PLASS – Platform for Agrofood Science*”



UNIVERSITÀ DEGLI STUDI DI PALERMO

and Safety “ un’agevolazione complessiva di € 4.909.709,28 per il progetto di potenziamento a fronte dei seguenti costi agevolabili:

- progetto di potenziamento € 4.909.709,28;

- 1.2.5.7.0002 “*Contratti e convenzioni con la Regione Siciliana - Master FSE - P.O. Convergenza 2007/2013*” per 1,72 milioni di euro;

- 1.2.5.7.0002 “*P.O. FESR Regione Siciliana 2007/2013 - Linea intervento 4.1.1.1*” per 6,09 milioni di euro, come da elenco note ministeriali di approvazione finanziamento:

1. D.R.S. n. 3406 del 04/08/2011 con il quale l’Assessorato delle Attività Produttive – Dipartimento Regionale delle Attività Produttive ha concesso all’Ateneo per il progetto – acronimo: “*Hydroenergy – Hydroenergy*” un’agevolazione complessiva di € 620.072,00 di cui € 380.405,60 per attività di ricerca industriale ed € 239.666,40 per attività di ricerca fondamentale a fronte dei seguenti costi agevolabili:
 - ricerca industriale € 475.507,27;
 - ricerca fondamentale € 239.666,40 ;
2. D.R.S. n. 3410 del 04/08/2011 con il quale l’Assessorato delle Attività Produttive – Dipartimento Regionale delle Attività Produttive ha concesso all’Ateneo per il progetto – acronimo: “*SESAMO – SistEma informativo integrato per l’acquisizione, geStione e condivisione di dAti aMbientali per il supportO alle decisioni*” un’agevolazione complessiva di € 747.401,00 di cui € 494.671,00 per attività di ricerca industriale ed € 252.730,00 per attività di ricerca fondamentale a fronte dei seguenti costi agevolabili:
 - ricerca industriale € 621.480,00;
 - ricerca fondamentale € 252.730,00;
3. D.R.S. n. 3432 del 04/08/2011 con il quale l’Assessorato delle Attività Produttive – Dipartimento Regionale delle Attività Produttive ha concesso all’Ateneo per il progetto – acronimo: “*SLIM - Strutture leggere integrate e modulari per diverse applicazioni incluse le emergenze*” un’agevolazione complessiva di € 534.709,38 di cui € 402.089,44 per attività di ricerca industriale ed € 132.619,94 per attività di ricerca fondamentale a fronte dei seguenti costi agevolabili:
 - ricerca industriale € 502.611,80;
 - ricerca fondamentale € 132.619,94;
4. D.R.S. n. 3445 del 04/08/2011 con il quale l’Assessorato delle Attività Produttive – Dipartimento Regionale delle Attività Produttive ha concesso all’Ateneo per il progetto – acronimo: REIPERSEI – “*Reti elettriche intelligenti per la penetrazione delle energie rinnovabili nei sistemi elettrici delle isole minori*” un’agevolazione complessiva di € 226.320,00 di cui € 198.720,00 per attività di ricerca industriale ed € 27.600,00 per attività



UNIVERSITÀ DEGLI STUDI DI PALERMO

di ricerca fondamentale a fronte dei seguenti costi agevolabili:

- ricerca industriale € 248.400,00;
 - ricerca fondamentale € 27.600,00;
5. D.R.S. n. 3446 del 04/08/2011 con il quale l'Assessorato delle Attività Produttive – Dipartimento Regionale delle Attività Produttive ha concesso all'Ateneo per il progetto – acronimo: ESEDRA – “*Elaborazione Sistema Eolico a Due Rotori Accoppiati*” un’agevolazione complessiva di € 360.000,00 di cui € 360.000,00 per attività di ricerca industriale a fronte dei seguenti costi agevolabili:
- ricerca industriale € 450.000,00;
6. D.R.S. N. 3450 del 04/08/2011 con il quale l'Assessorato delle Attività Produttive – Dipartimento Regionale delle Attività Produttive ha concesso all'Ateneo per il progetto – acronimo: DIT – “*Termoporazione dinamica irreversibile*” un’agevolazione complessiva di € 970.699,90 di cui € 647.299,90 per attività di ricerca industriale ed € 323.400,00 per attività di ricerca fondamentale a fronte dei seguenti costi agevolabili:
- ricerca industriale € 818.600,00;
 - ricerca fondamentale € 323.400,00;
7. D.R.S. n. 3435 del 04/08/2011 con il quale l'Assessorato delle Attività Produttive – Dipartimento Regionale delle Attività Produttive ha concesso all'Ateneo per il progetto – acronimo: ATIPICO – “*Associazione Temporanee di impresa progetti integrati collaborativi*” un’agevolazione complessiva di € 351.340,00 di cui € 299.240,00 per attività di ricerca industriale ed € 122.300,00 per attività di ricerca fondamentale a fronte dei seguenti costi agevolabili:
- ricerca industriale € 286.300,00;
 - ricerca fondamentale € 122.300,00;
8. D.R.S. n. 3437 del 04/08/2011 con il quale l'Assessorato delle Attività Produttive – Dipartimento Regionale delle Attività Produttive ha concesso all'Ateneo per il progetto – acronimo: "SmartBuildings – Un sistema di Ambient Intelligente per l’ottimizzazione delle risorse energetiche in complessi di edifici” un’agevolazione complessiva di € 1.196.098,00 di cui € 975.608,00 per attività di ricerca industriale ed € 220.490,00 per attività di ricerca fondamentale a fronte dei seguenti costi agevolabili:
- ricerca industriale € 1.219.510,00;
 - ricerca fondamentale € 220.490,00;
9. D.R.S. n. 3423 del 04/08/2011 con il quale l'Assessorato delle Attività Produttive – Dipartimento Regionale delle Attività Produttive ha concesso all'Ateneo per il progetto – acronimo: MICE - “*Metodologie innovative per la conservazione di emocomponenti*” un’agevolazione complessiva di € 430.000,00 di cui € 280.000,00 per attività di ricerca industriale ed € 150.000,00 per attività di ricerca fondamentale a fronte dei seguenti costi agevolabili:
- ricerca industriale € 350.000,00;



UNIVERSITÀ DEGLI STUDI DI PALERMO

- ricerca fondamentale € 150.000,00;
- 10. D.R.S. n. 3453 del 04/08/2011 con il quale l'Assessorato delle Attività Produttive – Dipartimento Regionale delle Attività Produttive ha concesso all'Ateneo per il progetto – acronimo: FAE “*Fotovoltaico ad Alta Efficienza*” un’agevolazione complessiva di € 659.998,80 di cui € 485.804,80 per attività di ricerca industriale ed € 174.194,00 per attività di ricerca fondamentale a fronte dei seguenti costi agevolabili:
 - ricerca industriale € 607.256,00;
 - ricerca fondamentale € 174.194,00;

Vendita di beni e servizi (Cat 3)

La categoria tre accoglie i proventi maturati per l’attività commerciale accentrata (capitolo 1), per l’attività commerciale dei dipartimenti (capitolo 2) e la vendita di servizi da attività non commerciale (capitolo 3).

DESCRIZIONE ENTRATA (Capitolo)		Accertamenti 2010	Accertamenti 2011	Variazioni	Variazioni %
1.03.01	Attività commerciale accentrata	31.483,32	64.068,70	32.585,38	103,50
1.03.02	Attività commerciale dipartimenti		23.816,80	23.816,80	
1.03.03	Proventi da altre vendite di servizi da attività non commerciale		2.281.646,25	2.281.646,25	
Totale		31.483,32	2.369.531,75	2.338.048,43	7426,31

Mentre risultano poco significativi gli importi del capitoli 1 (€ 17.858,70 per proventi per il conseguimento Patente Europea ECDL, € 1.500,00 per quote iscrizione a convegni e seminari ed € 44.710,00 per attività commerciale dell’Ateneo ex comma art. 1 Legge 230/2005) e 2 (€ 23.816,80 per proventi derivanti da contratti e convenzioni ex art. 66 DPR 382/80 dei dipartimenti), in quanto la parte più consistente dei proventi da attività commerciale viene accertata direttamente dagli stessi dipartimenti, risulta notevolmente incrementato l’ammontare degli accertamenti del capitolo 3.

Infatti, nel 2011, la corretta imputazione dei proventi per l’iscrizione agli esami di stato (voce 1.3.3.0.0001 per € 660.112,00) e dei proventi da test pre-immatricolazione a corsi di



UNIVERSITÀ DEGLI STUDI DI PALERMO

laurea e da test pre-selezione (voce 1.3.3.0.0002 per € 1.578.111,35), ha contribuito all'aumento dell'ammontare complessivo di tale categoria, che passa da 31.483,32 euro del 2010 a 2.369.531,75 euro del 2011.

Redditi e proventi patrimoniali (Cat. 4)

La categoria quattro comprende le entrate derivanti da interessi attivi su conto corrente bancario presso l'istituto cassiere, i fitti attivi, le cessioni in uso di spazi, i proventi da opere dell'ingegno, le entrate da gestione museale. La tabella che segue riporta gli importi relativi ed il confronto con l'anno 2010.

DESCRIZIONE ENTRATA		Accertamenti 2010	Accertamenti 2011	Variazioni	Variazioni %
voce 1410	Interessi attivi su depositi bancari	39.566,62	304.852,47	265.285,85	670,48
voce 1420	Fitti attivi	70.520,72	79.012,73	8.492,01	12,04
voce 1420	Retta per frequenza asilo nido	64.800,00	33.517,20	- 31.282,80	- 48,28
voce 1430	Proventi correnti da lasciti e fondazioni	118.937,83	153.020,07	34.082,24	28,66
voce 1430	Proventi dalla vendita di immobili	156.567,00			-
voce 1431	Concessione di spazi d'uso	16.585,00	89.547,35	72.962,35	439,93
voce 1432	Proventi da opere dell'ingegno	25.000,00	8.000,00	- 17.000,00	- 68,00
voce 1433	Entrate da gestione museale	4.779,35	1.500,00	- 3.279,35	- 68,61
Totale		496.756,52	669.449,82	172.693,30	34,76

L'ammontare complessivo delle entrate in oggetto, è pari ad euro 669.449,82 in crescita complessivamente del 34,76% rispetto al 2010.

Con riferimento alla voce 1410000 "Interessi attivi su depositi bancari", si segnala che tale voce accoglie, a differenza del precedente anno, gli interessi maturati sul conto corrente intrattenuto presso la Cassa Depositi e Prestiti (nel 2010 sulla voce 1630). Infatti si registra un accertamento per il trasferimento da parte della Cassa Depositi e Prestiti spa per interessi pari a € 280.000,00, che ha contribuito ad incrementare il valore di tale voce rispetto al 2010.

Il decremento subito dalla retta per la frequenza asilo nido è dovuto alla riduzione del



UNIVERSITÀ DEGLI STUDI DI PALERMO

numero degli iscritti.

La vendita di beni immobili trova allocazione nella Categoria 5.

Alienazione beni patrimoniali (Cat. 5)

La categoria 5 riporta le entrate indicate nella seguente tabella:

DESCRIZIONE ENTRATA (Sub-articolo)		Accertamenti 2010	Accertamenti 2011	Variazioni	Variazioni %
1.5.1.0.0000	Alienazione beni patrimoniali - Beni immobili e diritti reali		92.701,00	92.701,00	
1.5.4.0.0000	Plusvalenze patrimoniali		25.500,00	25.500,00	
Totale			118.201,00	118.201,00	

L'entrata accertata e incassata per € 92.701,00 si riferisce all'immobile ubicato in via Montepellegrino n. 59 (rivendita tabacchi).

La plusvalenza patrimoniale pari a € 25.500,00 si riferisce invece alla vendita di autovetture dell'amministrazione.

Mutui anticipazioni e prestiti (Cat. 6)

La categoria in oggetto nell'E.F. 2011 non è stata movimentata mentre nel 2010 la voce 16100000 "Accensione mutui" ha accolto l'accertamento per il mutuo stipulato con la Unicredit per € 8.005.158,73 e la voce 16300000 "Rimborso interessi su mutuo della Cassa DD.PP" per € 560.000,00.



UNIVERSITÀ DEGLI STUDI DI PALERMO

ENTRATE DA TRASFERIMENTI (TITOLO 2)

Il titolo 2 si compone delle seguenti categorie:

DESCRIZIONE ENTRATA (Categoria)		Accertamenti 2010	Accertamenti 2011	Variazioni	Variazioni %
Cat. 1	Trasferimenti correnti dal bilancio dello Stato	239.310.816,04	244.376.706,72	5.065.890,68	2,12
Cat. 2	Trasferimenti per investimenti dal bilancio dello Stato	2.186.259,23	1.688.208,00	- 498.051,23	- 22,78
Cat. 3	Trasferimenti correnti da altri soggetti	16.351.110,58	25.369.947,93	9.018.837,35	55,16
Cat. 4	Trasferimenti per investimenti da altri soggetti	9.012.219,01	5.331.678,21	- 3.680.540,80	- 40,84
Cat. 6	Altri trasferimenti	24.400,00	-	- 24.400,00	- 100,00
Cat. 7	Entrate per fondi comunitari	290.822,43	426.421,20	135.598,77	46,63
Cat. 8	Entrate per fondi da assegnare ai Poli Didattici	6.074.073,15	1.556.208,50	- 4.517.864,65	- 74,38
Cat. E	Progetto per la cooperazione allo sviluppo	-	213.031,00	213.031,00	-
Cat. M	Trasferimenti dal Ministero	330.163,81	177.395,46	- 152.768,35	- 46,27
Totale		273.579.864,25	279.139.597,02	5.559.732,77	2,03

Nel complesso il titolo 2 le entrate accertate nel 2011 ammontano a 279,13 milioni di euro contro 273,57 milioni di euro del 2010 con un incremento complessivo del 2% .

Gli accertamenti delle entrate da trasferimenti si distinguono in:

- Entrate da trasferimenti correnti;
- Entrate da trasferimenti per investimenti.

All'interno delle suddette due macroaree i trasferimenti si distinguono in trasferimenti provenienti dal Bilancio dello Stato dalle entrate provenienti da altri soggetti eroganti.

Finanziamenti Statali

Le tipologie di finanziamento che lo Stato assegna all'Ateneo si possono suddividere in alcune voci principali, che coinvolgono sia i capitoli di parte corrente (Cat. 1) sia i capitoli di parte capitale (Cat. 2) del piano dei conti:



UNIVERSITÀ DEGLI STUDI DI PALERMO

- contributi ordinari, costituiti dal Fondo di Finanziamento Ordinario (FFO);
- borse di studio, prevalentemente per dottorati di ricerca;
- finanziamenti collegabili alla ricerca, quali assegni di ricerca, fondi per Progetti di Rilevanza Nazionale (PRIN), Fondo di Investimento per la Ricerca di Base (FIRB), Fondo per l'assunzione ricercatori;
- trasferimenti legati a determinati finanziamenti (ad esempio Comitato Universitario Sportivo, Servizio Disabili) ed a progetti specifici.

Trasferimenti correnti dal bilancio dello Stato (Cat. 1)

Per quanto riguarda la voce del FFO si illustra nella tabella che segue il confronto del totale accertato nei due esercizi 2010-2011:

DESCRIZIONE ENTRATA		Accertamenti 2010	Accertamenti 2011	Variazioni	Variazioni %
voce 21100000	Fondo di funzionamento Ordinario	231.792.050,60	219.523.437,00		
	Totale	231.792.050,60	219.523.437,00	-12.268.613,60	-5,29%

Il **Fondo di Finanziamento Ordinario** che rappresenta la principale fonte di finanziamento dell'Ateneo, raggiunge nel 2011 un importo complessivo di accertamenti pari a 219,52 milioni di euro con un decremento del 5,29% rispetto al 2010.

L'assegnazione provvisoria del FFO 2011 risultante dalla nota prot. n. 19909 del 9/12/2011 (Interventi di assegnazione di cui al D.M. 3 novembre 2011, n. 439) è illustrata nella tabella che segue:



UNIVERSITÀ DEGLI STUDI DI PALERMO

D.M. 3 novembre 2011 n. 439	INTERVENTI	ASSEGNAZIONI 2011
art. 1 <i>Interventi quota base</i>	96% FFO assegnato nel 2010, al netto degli interventi straordinari e degli interventi di cui all'art. 2, comma 1, decreto legge 10 novembre 2008, n. 180, convertito dalla legge 9 gennaio 2009, n. 1. <i>(tenuto conto delle disposizioni di cui all'art. 66, D.L. 25 giugno 2008, n. 112, convertito con modificazioni dalla Legge 6 agosto 2008, n. 133 e all'art. 1, comma 3, D.L. 10 novembre 2008, n. 180, convertito dalla Legge 9 gennaio 2009, n. 1)</i>	188.044.700
art. 2 <i>Assegnazione per obbligazioni precedentemente assunte</i>	Completamento oneri di cofinanziamento mobilità art. 5, D.M. 21 dicembre 2010, n. 655.	
	Copertura a rimborso delle quote relative agli accordi di programma stipulati con le Istituzioni Universitarie.	
art. 3 <i>Assegnazione destinata per le finalità di cui all'art. 2, comma 1, decreto legge 10 novembre 2008, n. 180, convertito dalla legge 9 gennaio 2009 n. 1.</i>	Assegnazione - Domanda (17%)	4.554.162
	Assegnazione - Risultati (17%)	3.278.993
	Assegnazione - Ricerca (66%)	12.954.588
art. 4 <i>Assegnazione destinata per le finalità di cui all'art. 11, comma 1, legge 30 dicembre 2010, n. 240</i>	Assegnazione art. 11, comma 1, legge 30 dicembre 2010, n. 240.	1.636.029
	Garanzia entro l'intervallo 94,25 - 95,00% FFO 2010	4.401.982
	Limite massimo 100% FFO 2010	-
art. 9 <i>Interventi per Istituzioni speciali</i>	Assegnazione Interventi per Istituzioni speciali	
art. 14 <i>Ulteriori interventi</i>	Interventi straordinari <u>di cui una tantum €</u>	-
	Recuperi/Rettifiche di cui <u>una tantum</u> € - 10668	10.668
	ASSEGNAZIONE provvisoria 2011	214.859.786
Ulteriori assegnazioni disposte nel 2011 e relative ad anni precedenti		
D.M. 45/2009 e 655/2010	Chiamate dirette nei ruoli dei docenti di studiosi ed esperti stranieri o italiani impegnati all'estero.	25.002

Non avendo ancora ricevuto la nota ministeriale, riepilogativa delle assegnazioni definitive, si illustrano nella tabella seguente i trasferimenti MIUR per FFO accertati, nel 2011, nella voce di entrata 21100000 "Fondo per il Finanziamento Ordinario":



UNIVERSITÀ DEGLI STUDI DI PALERMO

Descrizione Trasferimento MIUR	Importo
Primo acconto 2011	18.800.000,00
Secondo acconto 2011	45.500.000,00
Terzo acconto 2011	45.500.000,00
Ulteriore acconto 2011	45.500.000,00
Fondo occorrente per le assunzioni di ricercatori - L. 24/12/2003, n. 350, art. 3, comma 53.	1.735.500,00
Ulteriore acconto 2011	45.700.000,00
Contributo per ricercatori di cui alla L. 296/2006 "MUSSI"	2.534.408,00
Ulteriore acconto FFO 2011	5.000.000,00
Ulteriore acconto FFO 2011	3.000.000,00
Ulteriore acconto FFO 2010	1.253.529,00
Ulteriore acconto FFO 2011	5.000.000,00
Totale	219.523.437,00

Relativamente al rispetto del vincolo del 90%, nel calcolo del rapporto tra le spese fisse per il personale e il fondo di finanziamento ordinario, in base all'art.51 comma 4 della Legge n.449 del 27/12/1997, si fa presente che con nota n.84193 del 19.12.2011, si è comunicato al Collegio dei Revisori che per il nostro Ateneo tale rapporto è pari al 96,66%, in mancanza di proroga dell'art.5, comma 2, della legge 143/2004. Nell'ipotesi si tenga conto del disposto del su menzionato articolo, che considera la spesa del personale dell'AOUP per 2/3, l'Ateneo sarebbe rientrato nel rispetto del vincolo del 90%, con un rapporto pari al 88,70% . Ai sensi del D.P.R. 25 luglio 1997, n. 306, "Regolamento recante disciplina in materia di contributi universitari", la contribuzione studentesca non può superare il limite del 20% del Fondo di Finanziamento Ordinario; ai sensi del sopraindicato D.P.R., sono stati considerati "studenti" gli "iscritti ai corsi universitari attivati per il rilascio dei titoli di cui alla legge 19 novembre 1990, n. 341, articoli 1, lettere a) b) c) e 7".

A consuntivo 2011 il rapporto delle entrate contributive studentesche (al netto di esoneri e restituzioni) con il FFO, si attesta al 16,98% se si tiene conto del FFO incassato nel 2011, mentre è pari al 17,36% se teniamo conto dell'assegnazione provvisoria FFO comunicata dal Miur. In entrambi i casi si è rispettato il limite del 20%.



UNIVERSITÀ DEGLI STUDI DI PALERMO

Verifica del rispetto del limite E.F. 2011		
Fondo Finanziamento Ordinario 2011 (A)	€ 219,52	€ 214,86
Limite del 20% sul F.F.O 2011	€ 43,90	€ 42,97
Entrate contributive complessive	€ 38,92	€ 38,92
Rimborsi per esoneri e restituzioni	-€ 1,63	-€ 1,63
Contribuzione studentesca al netto dei rimborsi (B)	€ 37,29	€ 37,29
Rapporto Contr. stud/FFO (B/A)	16,99%	17,36%

Incidenza contribuzione studentesca su FFO -2011

Gli ulteriori trasferimenti ministeriali correnti (Categoria 1, M e 7) sono stati accertati nelle seguenti voci:

DESCRIZIONE ENTRATA (Subarticolo)		Accertamenti 2010	Accertamenti 2011	Variazioni	Variazioni %
2.1.1.A.0001	Trasferimento per maggiore spesa riguardante le "Risorse Umane"		376.637,00	376.637,00	
2.1.2.1.0000	Assegni di ricerca	860.561,00	296.511,00	- 564.050,00	-65,5%
2.1.2.2.0000	Contratti formazione specialistica area medica		15.404.153,51	15.404.153,51	
2.1.2.4.0001	Borse di dottorato, perfezionamento all'estero e scuole di specializzazione area non medica, professioni legali - legge n.398/89.	4.374.787,92	3.005.918,31	- 1.368.869,61	-31,3%
2.1.5.0.0000	Contributi per altre spese correnti	581.611,24	3.018.494,40	2.436.883,16	419,0%
2.1.5.0.0005	Fondo per il sostegno dei giovani e per favorire la mobilità degli studenti (art. 3 DM. 198 del 23/10/2003)	340.378,00	1.721.841,50	1.381.463,50	405,9%
2.1.5.A.0000	Contributo per l'assistenza, l'integrazione e i diritti dei disabili L.28/1/99 n.17	196.458,00	174.700,00	- 21.758,00	-11,1%
2.M.0.0.5MIL	Beneficio 5 per mille	330.163,81	177.395,46	- 152.768,35	-46,27%
2.7.7.0.0006	Finanziamenti Comunitari su progetti di Ricerca	290.822,43	426.421,20	135.598,77	46,63%



UNIVERSITÀ DEGLI STUDI DI PALERMO

Per quanto riguarda il trasferimento ministeriale di € 376.637,00 euro accertato nella 211A0001 si riferisce all'assegnazione per risorse piano straordinario 2011 per la chiamata di professori di II fascia.

Il trasferimento dei fondi per il finanziamento ministeriale dei contratti formazione specialistica area medica nel 2010 veniva accertato nella voce 12M0MEFS.

La voce "Contributi per altre spese correnti" accoglie diversi trasferimenti: a favore dei comitati sportivi universitari, a favore dei dipartimenti per specifici fondi di ricerca e i fondi per la Programmazione delle Università triennio 2010/2012.

Inoltre il MIUR ha assegnato 1,72 milioni di euro per il Fondo per il sostegno giovani D.M.198/2003 per finanziare gli art. 2, 3, 4 e 6 del suddetto decreto.

Il sopraindicato ministero ha trasferito, a saldo, fondi PON "Adeguamento del sistema della formazione professionale, dell'istruzione e dell'alta formazione" avviso 2269/2005 una somma pari a € 426.421,20 relativa alla quota FSE da ripartire ai partners del progetto "Interazione".

La voce 21510001 "Versamenti per Patente Europea Informatica – ECDL- a favore del Centro Linguistico di Ateneo" nel 2010 riportava accertamenti per € 15.816,96 mentre nel 2011 ha trovato la giusta allocazione nel Titolo 1, categoria 3.

Trasferimenti per investimenti dallo Stato (Cat. 1, 2 ed E)

La tabella sotto riportata illustra la tipologia di fondi provenienti dallo Stato, trasferiti nell'E.F. 2011, per investimenti per progetti di ricerca (FIRB, PRIN, progetti per la cooperazione allo sviluppo). Si riscontra una riduzione dei trasferimenti rispetto al 2010 per il cofinanziamento dei FIRB e PRIN.

Inoltre il Ministero degli Affari Esteri ha trasferito fondi per € 213.031,00 per il finanziamento del progetto per la cooperazione allo sviluppo dal titolo "Rete Univ. Reg. Italo-Centroamericana in analisi dei fenomeni naturali per una valutazione delle pericolosità in Centro America" di cui è responsabile scientifico il Prof. G. Giunta.



UNIVERSITÀ DEGLI STUDI DI PALERMO

DESCRIZIONE ENTRATA (Subarticolo)		Accertamenti 2010	Accertamenti 2011	Variazioni	Variazioni %
2.1.4.1.0000	Convenzione per la cooperazione interuniversitaria-internazionale	69.750,00			
2.1.4.1.0001	Cofinanziamento per i Fondi di Ricerca per Piani FIRB	1.022.136,00	855.014,00	- 167.122,00	-16,4%
2.2.0.0.0000	Trasferimenti MIUR per prog. su fondi FAR	193.174,23			
2.2.1.1.0005	Cofinanziamento MIUR per progetto di ricerca di interesse nazionale	1.993.085,00	1.688.208,00	- 304.877,00	-15,3%
2.E.P.G.MAEO	Finanziamenti MAE per progetto per la cooperazione allo sviluppo "Rete Univ. Reg. Italo-Centroamericana in analisi dei fenomeni naturali....."		213.031,00	213.031,00	

Trasferimenti correnti da altri soggetti (Cat. 3 e 8)

La tabella illustra le seguenti entrate correnti della categoria 3 e 8 provenienti da soggetti eroganti sia pubblici che privati:

DESCRIZIONE ENTRATA (Articolo)		Accertamenti 2010	Accertamenti 2011	Variazioni	Variazioni %
2.3.1.1	Trasferimenti correnti da Enti Locali	8.227.039,00	18.314.744,30	10.087.705,30	123%
2.3.1.2	Trasferimenti correnti da altri Enti pubblici	923.469,48	776.818,92	- 146.650,56	-15,9%
2.3.1.3	Trasferimenti correnti da Unione Europea (Agenzia LLP Erasmus)	830.079,01	1.042.691,00	212.611,99	26%
2.3.2.0	Trasferimenti correnti da soggetti privati	143.749,70	267.351,83	123.602,13	86%
2.3.2.1	Borse di studio da Enti privati	109.495,63	54.229,26	- 55.266,37	-50%
2.3.2.2	Contributi da Enti privati	241.185,52	126.185,52	- 115.000,00	-48%
2.3.3.1	Trasferimenti correnti dalla Regione Siciliana	741.736,52	792.904,87	51.168,35	7%
2.3.6.3	Trasferimenti interni dai Dipartimenti	4.822.517,90	3.823.979,81	- 998.538,09	-21%
2.3.8.1	Fondo di Mobilità per il Personale Docente (Finanziamento regionale: L.R. 03.05.2001 n. 6)	311.837,82	171.042,42	- 140.795,40	-45%
2.8.1.1	Finanziamenti per il Polo Didattico di Agrigento	3.571.797,15	1.332.008,50	- 2.239.788,65	-63%
2.8.2.1	Finanziamenti per il Polo Didattico di Caltanissetta	707.098,00	180.000,00	- 527.098,00	-75%
2.8.3.1	Finanziamenti per il Polo Didattico di Enna	953.012,00	-	- 953.012,00	-100%
2.8.4.1	Finanziamenti per il Polo Didattico di Trapani	842.166,00	44.200,00	- 797.966,00	-95%
2.1.2.1.0001	Assegni di ricerca – Trasferimenti da altri Enti	57.266,32			



UNIVERSITÀ DEGLI STUDI DI PALERMO

Tra le entrate di questa categoria si evidenzia l'incremento del 123% rispetto all'anno precedente nell'articolo relativo ai finanziamenti correnti da enti locali (Articolo 2311).

Nel 2011 su tale articolo si riscontra un valore complessivo di accertamenti pari a € 18.314.744,30 imputabili ai trasferimenti provenienti dall'Assessorato Sanità per i contratti di formazione specialistica area medica e la cui variazione incrementativa si giustifica con il trasferimento per debito pregresso relativo alle spettanze dovute e anticipate dall'Ateneo ai medici specializzandi negli a.a. 2006/2007 e 2007/2008 per € 10.112.421,19. (Decreto Assessoriale della Regione Siciliana n.2721/10 trasmesso con nota n.8148 del 26.01.2011 e con nota n.94705 del 29.11.2011)

La voce 21210001 "Assegni di ricerca – Trasferimenti da altri Enti" nel 2011 non è stata movimentata.

Trasferimenti per investimenti da altri soggetti (Cat. 4, 6)

La tabella che segue accoglie i trasferimenti da altri soggetti sia pubblici che privati per il finanziamento di progetti di ricerche, che si sono ridotti rispetto all'anno precedente. Mentre si sono incrementati i finanziamenti per acquisto, rinnovo e noleggio di attrezzature didattiche ivi comprese le dotazioni librerie per complessivi euro 3.193.663,74 (note della Regione Siciliana prot.n.4614 del 12.09.2008, n.207 del 17.12.2010 e n.632 del 10.06.2011) e per interventi di manutenzione straordinaria come il trasferimento di € 250.000,00 accertati nella voce 24210000 "Trasferimenti per investimenti finanziati dalla Regione Siciliana".

DESCRIZIONE ENTRATA (Articolo)		Accertamenti 2010	Accertamenti 2011	Variazioni	Variazioni %
2.4.1.1	Trasferimenti per ricerche e convenzioni Reg. Siciliana	9.012.219,01	1.838.014,56	- 7.174.204,45	-79,61%
2.4.1.2	Contributi di ricerca da Enti Pubblici e privati		49.999,91	49.999,91	
2.4.1.4	Trasferimenti per contributi acquisto attrezz. Didattiche e dotazioni librerie della Regione Siciliana		3.193.663,74	3.193.663,74	
2.4.2.1	Trasferimenti per investimenti finanziati dalla Regione Siciliana		250.000,00	250.000,00	
2.6.5.0	Trasferimenti per progetti di ricerca da Enti/Istituzioni esterne	24.400,00			



UNIVERSITÀ DEGLI STUDI DI PALERMO

ALTRE ENTRATE DIVERSE (TITOLO 3)

L'analisi delle entrate si conclude con la voce "Altre Entrate Diverse" che include principalmente i recuperi, i rimborsi per spese sostenute direttamente dall'Ateneo per servizi comuni di cui si chiede il rimborso (Cat. 1) e l'Iva (Cat. 2).

Di seguito si riporta la tabella che evidenzia gli accertamenti 2011 suddivisi per categoria rispetto al 2010:

DESCRIZIONE ENTRATA (Categoria)		Accertamenti 2010	Accertamenti 2011	Variazioni	Variazioni %
Cat. 0	Altre risorse finanziarie	73.773,00	0	-73.773,00	- 100,00
Cat. 1	Rimborsi ed entrate varie	5.944.122,46	10.214.876,24	4.270.753,78	71,85
Cat. 2	Iva per attività commerciale	462.909,66	405.036,17	-57.873,49	- 12,50
Totale		6.480.805,12	10.619.912,41	4.139.107,29	63,87

Tali categorie hanno contabilizzato nel 2011 complessivamente circa 10,619 milioni di euro, a fronte dei 6,48 milioni di euro del 2010.

Nella Categoria 1 sono stati accertate le somme provenienti dai Consorzi dei Poli didattici (Agrigento per 2,10 milioni di euro, Caltanissetta per 0,84 milioni di euro e Trapani per 0,66 milioni di euro) in seguito ai recuperi di somme anticipate per l'incardinamento del personale docente.

PARTITE DI GIRO (Titolo 5)

Le partite di giro accertate in entrata nell'esercizio 2011 ammontano a 76,98 milioni di euro contro un ammontare di accertamenti 2010 di 83,79 milioni di euro.

DESCRIZIONE ENTRATA (Capitolo)		Accertamenti 2010	Accertamenti 2011	Variazioni	Variazioni %
S.1.1	Ritenute	67.463.725,41	62.352.611,26	-5.111.114,15	- 7,58
S.1.2	Entrate per rimborso degli anticipi concessi	75.482,21	52.673,63	-22.808,58	- 30,22
S.1.3	Giroconti dai Depositi Diversi	8.275.329,25	6.918.763,81	-1.356.565,44	- 16,39
S.1.4	Altre spese avente natura di giroconti	7.963.632,68	7.658.358,32	-305.274,36	- 3,83
S.1.5	Lasciti testamentari e donazioni	16.258,34	0	-16.258,34	- 100,00
S.1.7	Depositi cauzionali	0	0	0,00	
TOTALI		83.794.427,89	76.982.407,02	-6.812.020,87	-8,13%



UNIVERSITÀ DEGLI STUDI DI PALERMO

SPESE

ANALISI GENERALE

La parte spese del Rendiconto Finanziario 2011 presenta una previsione definitiva al netto delle partite di giro pari a 415,02 milioni di euro a fronte di una previsione iniziale di 328,91 milioni di euro. Tali differenze non indifferenti scaturiscono dall'approvazione in corso di anno di progetti di ricerca PON e POR.

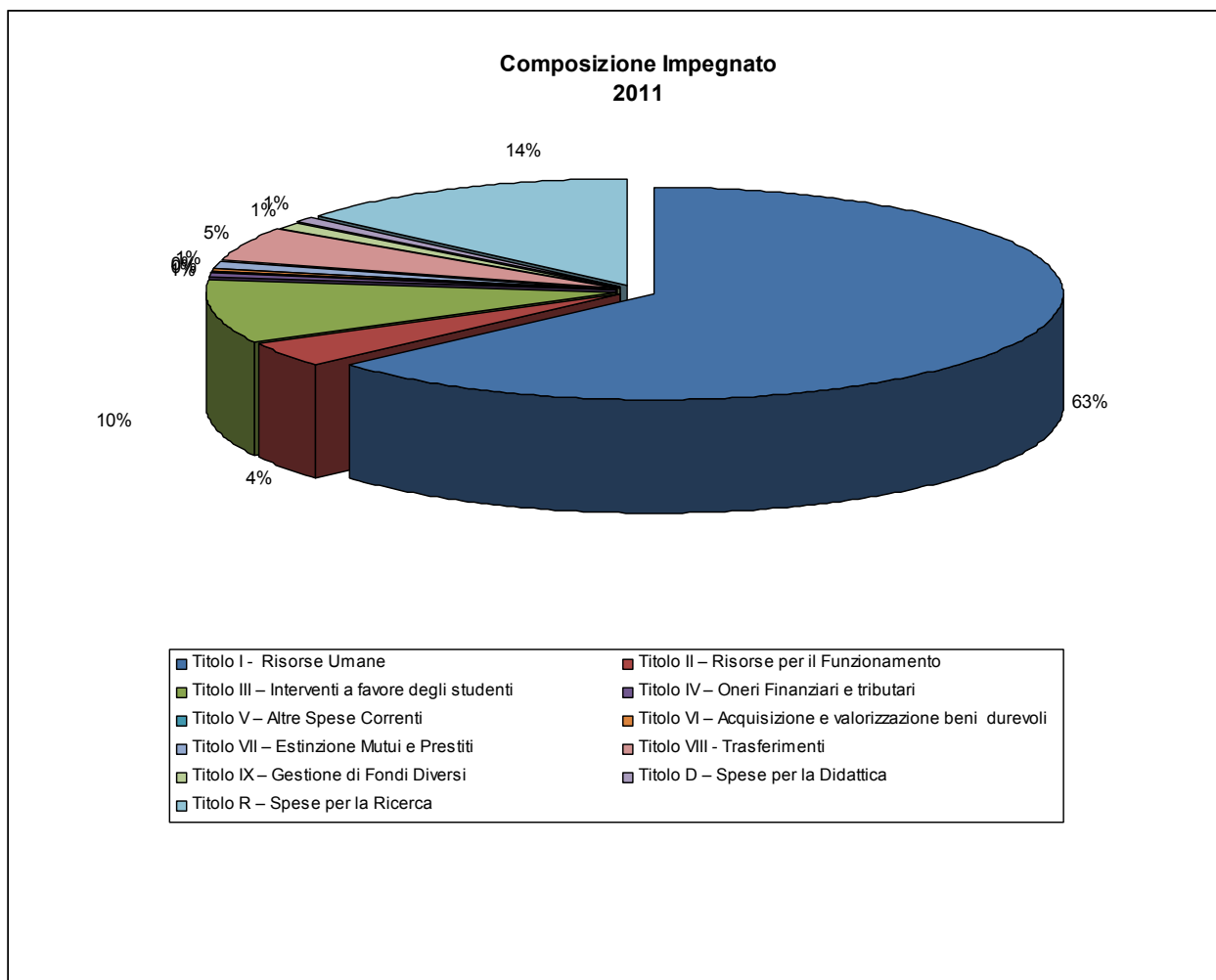
La tabella che segue sintetizza le voci di spesa raggruppate per titolo ed effettua un confronto con le previsioni definitive 2010 ed iniziali e definitive 2011.

Si rappresenta, ancora, che nell'anno 2011, in ottemperanza a quanto disposto dalla omogenea redazione dei conti consuntivi, è iniziata un'attività di ricodifica delle voci di bilancio, la quale ha determinato, talvolta, disomogeneità nella comparazione.

Titoli	Previsioni definitive 2010	Previsione iniziali 2011	Previsioni definitive 2011
Titolo I - Risorse Umane	291.941.090,71	242.272.922,39	244.950.454,97
Titolo II – Risorse per il Funzionamento	17.090.475,87	14.701.381,33	15.717.392,26
Titolo III – Interventi a favore degli studenti	18.116.834,34	40.048.021,23	40.956.962,90
Titolo IV – Oneri Finanziari e tributari	2.102.032,15	2.188.291,41	2.718.888,29
Titolo V – Altre Spese Correnti	1.781.521,63	5.110.571,04	22.057.354,36
Titolo VI – Acquisizione e valorizzazione beni durevoli	8.199.076,22	844.594,92	869.069,54
Titolo VII – Estinzione Mutui e Prestiti	3.364.757,12	4.066.757,12	4.160.944,85
Titolo VIII - Trasferimenti	16.841.128,61	11.714.280,35	22.135.998,28
Titolo IX – Gestione di Fondi Diversi	4.797.135,79	3.371.666,49	5.274.597,26
Titolo D – Spese per la Didattica	6.101.201,53	5.215.212,40	4.764.625,29
Titolo R – Spese per la Ricerca	1.442.736,20	43.740,00	51.412.860,06
Totale (al netto delle partite di giro)	371.777.990,17	329.577.438,68	415.019.148,06
Titolo S (partite di giro)	171.700.433,50	174.551.200,00	175.254.830,85



UNIVERSITÀ DEGLI STUDI DI PALERMO



DESCRIZIONE USCITE	Impegnato 2011	composiz. %
Titolo I - Risorse Umane	241.248.884,87	63,45
Titolo II – Risorse per il Funzionamento	14.713.543,09	3,87
Titolo III – Interventi a favore degli studenti	36.779.079,43	9,67
Titolo IV – Oneri Finanziari e tributari	2.161.580,85	0,57
Titolo V – Altre Spese Correnti	690.029,31	0,18
Titolo VI – Acquisizione e valorizzazione beni durevoli	860.178,44	0,23
Titolo VII – Estinzione Mutui e Prestiti	4.160.944,85	1,09
Titolo VIII - Trasferimenti	20.831.782,18	5,48
Titolo IX – Gestione di Fondi Diversi	3.701.938,76	0,97
Titolo D – Spese per la Didattica	3.695.306,14	0,97
Titolo R – Spese per la Ricerca	51.382.079,76	13,51
Totale (al netto delle partite di giro)	380.225.347,68	100,00



UNIVERSITÀ DEGLI STUDI DI PALERMO

Per agevolare la lettura analizzeremo la spesa secondo le seguenti articolazioni:

- Risorse Umane (titolo 1)
- Spese di Funzionamento e gestione del Patrimonio (titoli 2 e 6)
- Interventi a favore degli studenti (titolo 3)
- Oneri tributari e rimborsi mutui (titoli 4 e 7)
- Altre spese correnti (titolo 5)
- Trasferimenti interni per la didattica (voce 81.1)
 - Trasferimenti interni per la ricerca (voci 81.2-81.6)
 - Altri trasferimenti (ministero – lima mancuso – cus...)
- Contabilità speciali e gestione fondi diversi (titolo 9)
- Spese per la didattica (titolo D)
- Spese per la ricerca (titolo R)

RISORSE UMANE (Titolo 1)

La spesa contenuta nel titolo 1 è costituita dalle spese generali per il personale, tale spesa presenta un impegnato di 241,25 milioni di euro con una riduzione del 16,33% rispetto all'impegnato 2010 pari a 288,35 milioni di euro (titolo "Risorse Umane")

Di seguito si riporta un prospetto di dettaglio comprensivo, anche del personale universitario afferente al Policlinico "Paolo Giaccone"; gli importi sono comprensivi degli oneri a carico dell'Amministrazione:



UNIVERSITÀ DEGLI STUDI DI PALERMO

Categoria	Impegnato 2010	Impegnato 2011	Variazione 2011-2010	% Variazione 2011-2010
Docenti	83.240.386,74	72.853.429,19	-10.386.957,55	-12,48
Ricercatori (compreso a temp.determ)	35.725.481,30	33.548.646,79	-2.176.834,51	-6,09
Personale T.A. e Dirigenti	50.567.397,82	49.298.629,07	-1.268.768,75	-2,51
Trattamento accessorio da contrattazione decentrata	5.256.594,82	5.320.582,66	63.987,84	1,22
Altri interventi (mensa, indennità di rischio, attività ricreative, oneri per esecuzione sentenze, missioni, commissioni concorsi, equo indennizzo, spese per polizze INAIL, buoni pasto, compensi accessori docenti e t.a. trasferiti da sedi decentrate etc.)	1.901.029,76	2.249.453,04	348.423,28	18,33
Professori e personale TA a contratto (DIPARTIMENTI)	989.371,30	880.483,09	-108.888,21	-11,01
Personale a tempo determinato (lettori di scambio, tutor, veterinario, personale td (NE-NM) e relativo accessorio)	2.229.154,94	132.974,18	-2.096.180,76	-94,03
Operai Agricoli e relativi oneri	1.655.546,29	1.758.466,24	102.919,95	6,22
Assegni di ricerca e relativi oneri	9.285.022,88	9.182.671,30	-102.351,58	-1,10
Contratti medici specializzandi	21.511.039,00	spostati sul titolo 3	-21.511.039,00	-100,00
Supplenze	1.379.919,23	663.110,94	-716.808,29	-51,95
Collaboratori Linguistici	1.576.662,22	1.461.184,83	-115.477,39	-7,32
Direttore Amministrativo	196.700,00	191.427,71	-5.272,29	-2,68
Formazione e sviluppo	107.277,39	105.280,99	-1.996,40	-1,86
Retribuzioni variabili dirigenti	401.064,12	317.353,69	-83.710,43	-20,87
TFR	85.755,46	108.899,00	23.143,54	26,99
Personale ex usl	2.557.089,00	non impegnabili	-2.557.089,00	-100,00
Oneri Irap	15.600.548,25	14.172.129,62	-1.428.418,63	-9,16
Oneri Tesoro	44.078.617,42	40.019.001,73	-4.059.615,69	-9,21
Oneri inps e inpdap	10.004.412,19	8.985.160,80	-1.019.251,39	-10,19
Totale Titolo I	288.349.070,13	241.248.884,87	-47.100.185,26	



UNIVERSITÀ DEGLI STUDI DI PALERMO

RISORSE PER IL FUNZIONAMENTO E GESTIONE DEL PATRIMONIO (Titoli 2 e 6)

Le “**Risorse per il funzionamento**” riguardano tutte le spese sostenute per l’acquisizione di beni non durevoli e di servizi per il funzionamento dei “servizi generali” dell’Ateneo, ed in particolare:

- le spese per attività istituzionale per 0,79 milioni di euro, tra cui quelle collegate al funzionamento degli organi istituzionali per circa 0,58 milioni di euro (inserirle nel Titolo 2, Categoria 1, Capitolo 1), e le spese per attività culturali per 0,16 milioni di euro;
- le spese per acquisizione di beni non durevoli e di servizi (Titolo 2 categoria 2) ammontano complessivamente a 3,154 milioni di euro, e comprendono in prevalenza le spese di vigilanza armata e portierato (1,88 milioni di euro), le spese per licenze d’uso e programmi informatici, le spese relative all’assistenza e alla manutenzione dei programmi SCI ed altri applicativi;
- canoni e utenze (Titolo. 2 categoria 4) per 4,81 milioni di euro,
- locazioni passive (Titolo 2 categoria. 5) in prevalenza per l’attività didattica e di ricerca per 1,1 milioni di euro,
- altre spese diverse per il funzionamento (Categorie 6, 7 ed A) per 0,25 milioni di euro.

Di seguito si riporta un prospetto di sintesi per categoria.

Voce di Bilancio (Categoria)		Impegnato 2010	Previsione iniziale 2011	Impegnato 2011	Variazioni %	Variazioni %
		(A)	(B)	(C)	C/A	C/B
2.1	Spese per attività istituzionale	1.458.462,69	1.102.167,20	787.022,48	-46,04	-28,59
2.2	Spese per acquisizione di beni e servizi	3.345.656,09	3.373.251,10	3.154.361,79	-5,72	-6,49
2.3.0003	Spese gestione strutture	588.430,39	543.500,00	1.335.476,79	126,96	145,72
2.3.0004	Spese funzionamento servizi	360.118,14	7.600,00	184.936,88	-48,65	2.333,38
2.3.0007	Spese funzionamento del Centro stampa	27.479,70	30.000,00	29.965,75	9,05	-0,11
2.3.0011	Smaltimento rifiuti speciali		25.000,00	24.300,00		-2,80
2.4	Canoni utenze e servizi essenziali	4.425.203,79	4.890.500,00	4.811.970,78	8,74	-1,61
2.5	Locazioni passive	1.017.166,10	1.068.331,70	1.099.592,89	8,10	2,93
2.6	Spese diverse	66.051,11	43.923,00	51.044,06	-22,72	16,21
2.7	Spese per attività commerciale	203.010,80	164.959,92	145.224,58	-28,46	-11,96
2.9	Potenziamento Reti GARR-B	0,00	0	0		
2.A	Spese effettuate con il contributo erogato dall'Istituto cassiere	103.949,15	60.000,00	56.142,00	-45,99	-6,43
	Totale	11.595.527,96	11.309.232,92	11.680.038,00	0,73	



UNIVERSITÀ DEGLI STUDI DI PALERMO

Le spese impegnate nel corso del 2011 (€ 11.680.038,00) si sono mantenute stabili con un leggero incremento rispetto all'impegnato del 2010 (€ 11.595.527,96) dello 0,73%, il generale decremento è correlabile ad una politica gestionale molto sensibile al contenimento delle spese, più accorta ed al monitoraggio delle tariffe, che purtroppo è stato assorbito dai maggiori costi nella gestione delle strutture e manutenzioni e in particolare per il Centro Universitario di Calcolo.

Mantenimento e gestione del patrimonio

Voce di Bilancio (Categoria)		Impegnato	Previsione iniziale	Impegnato	Variazioni	Variazioni
		2010 (A)	2011 (B)	2011 (C)	%(C-A)/A	%(C-B)/B
2.3.0005	Manutenzione, riparazione esercizio automezzi	0,00	14.113,73	10.361,44		-26,59
2.3.0008	Manutenzione ordinaria immobili e impianti	3.162.165,65	2.145.922,41	1.804.441,75	-42,94	-15,91
2.3.0009	Manutenzione e riparazione	174.905,62	201.000,00	198.976,40	13,76	-1,01
2.3.0010	Gestione automezzi	36.051,98	23.424,27	23.334,45	-35,28	-0,38
2.3.0012	Gestione della viabilità delle aree di Parco d'Orleans	0	0	0		
2.3.0013	Spese per la gestione dell'ASILO NIDO	136.188,00	136.188,00	136.166,00	-0,02	-0,02
6	Acquisizione e valorizzazione dei beni durevoli	7.716.184,33	178.000,00	860.178,44	-88,85	383,25
Totale		11.225.495,58	2.698.648,41	3.033.458,48		

Le spese per il mantenimento e la gestione del patrimonio sono riconducibili prevalentemente alla manutenzione, gestione e riparazione delle macchine d'ufficio, alla manutenzione delle autovetture, alle spese per la gestione dell'asilo nido ed alla manutenzione degli immobili. Nel complesso nel 2011 gli impegni risultano diminuiti di 8,19 milioni di euro rispetto all'impegnato per la stessa tipologia di spesa del 2010. Tale maggiore spesa nel 2010 era riconducibile ad una serie di attività programmate sostenute con l'accensione del mutuo con l'Unicredit SPA per un importo di € 8.005.158,73.

Edilizia (Titolo 6 categ. 2)

La politica dell'Ateneo nel campo dell'edilizia risulta orientata principalmente verso interventi per la gestione del patrimonio immobiliare esistente.

Oltre alla "Manutenzione ordinaria immobili ed impianti" di cui sopra (vedi precedente



UNIVERSITÀ DEGLI STUDI DI PALERMO

tabella), le spese per gli interventi nel campo dell'edilizia nel 2011 risultano così articolate (gli importi che seguono si riferiscono alle somme impegnate):

- Ristrutturazione di edifici ed impianti € 99.982,07;
- Interventi di manutenzione straordinaria immobili ed impianti € 681.130,11;
- spese per catastazione e catalogazione € 17.835,60;
- Gestione delle spese a fronte di mutui concessi per l'edilizia € 5.077,98.

Che complessivamente ammontano a € 804.025,76 sul totale del Titolo 6 di € 860.178,44 riportato nella Tabella precedente.

Spese per la gestione degli spazi

Le spese legate alla gestione degli spazi sono relative alla cura dei viali di Parco d'Orleans e dei campi sperimentali della facoltà di agraria e della fossa della Garofala.

Relativamente al Facility management si precisa che la somma comprende le spese per la pulizia del complesso didattico edificio 19 più altri edifici di via Marini.

Voce di Bilancio (Categoria)		Impegnato	Previsione iniziale	Impegnato	Variazioni %	Variazioni %
		2010 (A)	2011 (B)	2011 (C)	(C-A)/A	(C-B)/B
2.3.0015	Facility Managenent (servizi vari + spese pulizia)	988.276,47	843.000,00	837.632,23	-15,24%	-0,64%
2.3.0016	Spese gestione spazio verde	19.256,12	28.500,00	22.592,82	17,33%	-20,73%
Totale		1.007.532,59	871.500,00	860.225,05		

INTERVENTI A FAVORE DEGLI STUDENTI (titolo 3)

Gli interventi a favore degli studenti comprendono le spese sostenute per la mobilità internazionale, nonché le spese per le attività gestite dagli studenti ed i servizi agli studenti diversamente abili che rientrano tra gli altri interventi a favore degli studenti.



UNIVERSITÀ DEGLI STUDI DI PALERMO

Borse di specializzazione medica

Le BORSE DI SPECIALIZZAZIONE MEDICA sono finanziate con fondi messi a disposizione dal Ministero dell'Università e dalla Regione Siciliana - Assessorato alla Sanità.

Nel 2010 erano inserite nel titolo 1 e sono stati impegnati per un importo pari a € 21.511.039,00.

BORSE DI SPECIALIZZAZIONE MEDICA		Impegnato 2010	Previsione iniziale 2011	Impegnato 2011	variazioni %	Variazioni %
		(A)	(B)	(C)	(C-A)/A	(C-B)/B
3.1.0001.0000	Borse di specializzazione medica	inserito nel titolo 1	25.250.000,00	22.701.241,16		-10,09
	TOTALE	0,00	25.250.000,00	22.701.241,16		

Borse di studio finalizzate alla ricerca

Le BORSE DI STUDIO sono finanziate con fondi messi a disposizione dall'Università degli Studi di Palermo oppure erogati da enti pubblici o privati a seguito di atti di liberalità o in esecuzione di convenzioni e progetti o programmi di ricerca.

Le borse di studio non possono avere durata inferiore a sei mesi e superiore a dodici; salvo rinnovo per un periodo massimo di dodici mesi.

Nel 2011 sono state conferite borse di studio finanziate con trasferimenti da soggetti privati, dai Dipartimenti e borse per perfezionamento all'estero finanziate dal MIUR (L. 398/89).

BORSE DI STUDIO		Impegnato 2010	Previsione iniziale 2011	Impegnato 2011	variazioni %	Variazioni %
		(A)	(B)	(C)	(C-A)/A	(C-B)/B
3.1.0001.0002.0000	Borse di studio specializzazione L. 30/11/89 n. 398 art. 2, 4 e 5	224.917,97	363.109,92	293.985,48	30,71%	-19,04
3.1.0002.0000.0000	Borse di studio finanziate da Enti privati	177.332,89	136.544,00	136.544,00	-23,00%	0,00
3.1.0002.0018.0001	Borse di studio trasferite dai Dipartimenti	804.393,65	750.000,00	136.613,04	-83,02%	-81,78
3.1.0004.0000.0000	borse di studio per il perfezionamento all'estero - MUR L. 398/89	336.000,00	336.000,00	336.000,00	0,00%	0,00
	TOTALE	1.542.644,51	1.585.653,92	903.142,52	-41,45%	

Tale riduzione nel 2011 scaturisce dagli effetti della Legge Gelmini in particolar modo sulle borse trasferite dai Dipartimenti.



UNIVERSITÀ DEGLI STUDI DI PALERMO

Dottorato di ricerca

I corsi di dottorato di ricerca hanno **durata triennale** e come si evince dalla tabella vengono finanziati in quota parte con fondi ministeriali secondo quanto previsto dalla legge 210/89 e dalla legge 398/89 e, a seguito di convenzioni appositamente stipulate, con trasferimenti di altre università consorziate, enti privati e pubblici.

I vincitori senza borsa sono tenuti a versare dei contributi per l'accesso e la frequenza ad inizio di ogni anno.

DOTTORATO DI RICERCA		Impegnato 2010	Previsione iniziale 2011	Impegnato 2011	variazioni %	Variazioni %
		(A)	(B)	(C)	(C-A)/A	(C-B)/B
3.1.0002.0000.0001	Compensi ai dottorandi per attività assistenziale	62.400,00	40.000,00	23.200,00	-62,82	-42,00
3.1.0002.0001.0000	Borse di studio per il dottorato di ricerca L. 3/7/98 n. 210 + ONERI	7.776.926,52	6.782.979,00	6.782.979,00	-12,78	0,00
3.1.0002.0015.0001	Borse per dottorato di ricerca da altre Università	207.281,95	238.952,00	396.861,46	91,46	66,08
3.1.0002.0019.0001	Trasferimenti da altri enti pubblici per borse di dottorato	82.000,00	0,00	0,00	-100,00	
3.1.0005.0001.0000	Borse di studio per dottorato finanziate da privati	55.950,63	91.272,00	91.271,98	63,13	0,00
3.3.0004.0004.0003	Trasf. MUR borse dottorato D.M. 198/2003	751.932,13	641.380,00	716.019,75	-4,78	11,64
TOTALE		8.936.491,23	7.794.583,00	8.010.332,19		

Mobilità Internazionale

L'attività orientata alla Mobilità Internazionale, grazie al progetto LLP Erasmus, ha dato l'opportunità a studenti italiani di svolgere un periodo di studio presso Università estere e, viceversa.

Agli studenti stranieri è stato offerto un servizio di accoglienza e supporto per il loro periodo di studi presso l'Ateneo palermitano.

Tale attività è stata possibile grazie ai fondi comunitari trasferiti all'Ateneo dall'Agenzia Nazionale LLP Erasmus-Studio e al cofinanziamento del MIUR.

Nella seguente tabella vengono elencate le voci di bilancio movimentate nel corso del 2011, che hanno consentito l'attuazione dei vari programmi di internazionalizzazione:



UNIVERSITÀ DEGLI STUDI DI PALERMO

MOBILITA' INTERNAZIONALE		Impegnato 2010	Previsione iniziale 2011	Impegnato 2011	variazioni %	Variazioni %
		(A)	(B)	(C)	(C-A)/A	(C-B)/B
3.3.0004.0000.0000	Programmi di mobilità e scambi culturali degli studenti	330.000,00	330.000,00	170.396,50	-48,36	-48,36
3.3.0004.0001.0000	Erasmus – Organizzazione della mobilità sulla base del numero stimato di studenti, docenti e staff ai fini di studio	43.200,00	70.000,00	48.047,00	11,22	-31,36
3.3.0004.0001.0001	Erasmus – Organizzazione della mobilità studenti per placement	5.600,00	3.600,00	-	-100,00	-100,00
3.3.0004.0001.0002	Prog. UETPNET Lifelong Learning Programme	-	-	25.339,08		
3.3.0004.0002.0000	Erasmus Programma mobilità studenti e free movers	243,01	810.573,31	810.573,31	333455,54	0,00
3.3.0004.0002.0001	Mobilità studenti - Cilea	-	-	-	0,00	0,00
3.3.0004.0002.0002	Mobilità docenti - Cilea	7.200,00	7.200,00	7.200,00	0,00	0,00
3.3.0004.0003.0000	Contributi per borse Socrates (conv. Unipa-Murst-Cilea)	412.196,00	450.000,00	449.970,00	9,16	-0,01
3.3.0004.0004.0000	Trasferimenti MIUR per Mobilità studenti	46.182,00	46.182,00	51.049,00	10,54	10,54
3.3.0004.0006.0000	Trasf. Dall'Agenzia Nazionale - Progetto Erasmus	468.090,00	468.090,00	680.800,00	45,44	45,44
3.3.0004.0006.0000	Trasf. Dall'Agenzia Nazionale - Progetto Erasmus Mobilità Studenti	46.000,00	50.000,00	54.500,00	18,48	9,00
	TOTALI	1.358.711,01	2.235.645,31	2.297.874,89	69,12	

Come si evince dai totali della tabella, nel 2011 le risorse impegnate (€ 2.297.874,89) per la mobilità internazionale sono aumentate di circa il 69% rispetto al 2010 (€ 1.358.711,01).

Altri servizi agli studenti

Nonostante la sfavorevole congiuntura che ha determinato una riduzione dei finanziamenti ministeriali per spesa corrente gli interventi a favore degli studenti rappresentano una porzione significativa del bilancio di Ateneo.

Nella seguente tabella sono sintetizzate alcune delle principali linee di attività, iscritte nel titolo 3 dello schema di bilancio.



UNIVERSITÀ DEGLI STUDI DI PALERMO

ALTRI SERVIZI A FAVORE DEGLI STUDENTI		Impegnato 2010	Previsione iniziale 2011	Impegnato 2011	Variazioni %	Variazioni %
		(A)	(B)	(C)	(C-A)/A	(C-B)/B
3.2.0001	Spese finalizzate al miglioramento servizi agli studenti	2.165.504,94	1.280.748,00	1.136.446,85	-47,52	-11,27
	- di cui:					
	Spese finalizzate al miglioramento servizi agli studenti	1.803.738,90	800.000,00	759.203,85	-57,91	-5,10
	Spese per Servizi finalizzati al tutorato degli studenti	0,00	255.000,00	178.815,00		-29,88
	Spese per Servizio civile nazionale	183.156,00	0,00	22.680,00	-87,62	
	Assistenza studenti diversamente abili	78.127,04	79.645,00	79.645,00	1,94	0,00
	Tutorato a studenti diversamente abili	100.483,00	89.645,00	89.645,00	-10,79	0,00
	Sussidi tecnici e didattici specifici	0	6.458,00	6.458,00		0,00
	Programma FlxO	0	50.000,00	0		-100,00
3.2.0002	Spese per libretti, tessere, diplomi e pergamene	42.408,00	30.000,00	29.538,00	-30,35	-1,54
3.2.0003	Spese per esami di stato voce 320003	465.826,92	460.000,00	470.955,82	1,10	2,38
3.2.0004	Polizze assicurative a favore degli studenti	91.008,42	167.000,00	184.150,00	102,34	10,27
3.2.0006	Trasporto e accompagnamento degli studenti diversamente abili	66.349,76	79.645,00	79.645,00	20,04	0,00
3.3.0001	Attività part-time	528.193,35	432.600,00	427.000,00	-19,16	-1,29
3.3.0003	Iniziative e attività culturali autogestite	308.060,00	437.950,00	300.000,00	-2,62	-31,50
3.3.0004.0004.0002	Assegni per l'incentivazione delle attività di tutorato agli studenti	294.196,00	294.196,00	238.753,00	-18,85	-18,85
	TOTALE	3.961.547,39	3.182.139,00	2.866.488,67		

Tabella – Spese - Servizi agli studenti: principali interventi

- Gli interventi a favore degli studenti diversamente abili pari a 0,25 milioni euro, rispettano il vincolo normativo che stabilisce nel 30% il limite minimo di contribuzione dell'Ateneo;

ENTRATE 2011		SPESE 2011	
VOCE	IMPORTO	VOCE	IMPORTO
215A0000	174.700,00	32.000.100.030.001	89.645,00
		32.000.100.030.002	6.458,00
		32.000.100.030.003	79.645,00
		32.000.600.010.001	79.645,00
	174.700,00		255.393,00



UNIVERSITÀ DEGLI STUDI DI PALERMO

Nel corso del 2011, inoltre sono state sostenute spese dirette a favorire gli studenti, ed in particolare:

- sono state rimborsate tasse agli studenti per euro 163.024,80 (titolo 5);
- è stato impegnato il contributo ministeriale in favore del CUS pari ad euro 208.016,00 (titolo 8.5).

ONERI TRIBUTARI E RIMBORSI MUTUI (Titoli 4 e 7)

Voce di Bilancio (Categoria)		Impegnato	Previsione iniziale	Impegnato	Variazioni %	Variazioni %
		2010 (A)	2011 (B)	2011 (C)	(C-A)/A	(C-B)/B
4.1	Oneri finanziari	0,00	15.600,00	0,00		-100,00
4.2	Imposte e tasse	135.538,58	1.166.941,41	1.687.522,65	1.145,05	44,61
4.3	Iva per attività comm.le	566.177,62	1.005.750,00	474.058,20	-16,27	-52,87
7	Rimborso mutui	3.319.005,87	4.066.757,12	4.160.944,85	25,37	2,32
Totale		4.020.722,07	6.239.448,53	6.322.525,70		

Il Titolo 4 categoria 2 nel 2011 risulta di importo di gran lunga superiore al 2010 in quanto è stato ripreso il pagamento della TARSU.

La Categoria 3 IVA su attività commerciale è relativa ai versamenti d'imposta per l'attività commerciale svolta dall'Ateneo ed in misura maggiore dalle strutture autonome la cui liquidazione avviene ad opera dell'ufficio fiscale dell'Area Economico-Finanziaria .

Estinzione di mutui e prestiti (titolo 7) per complessivi 4.160.944,85 euro relativi ai seguenti mutui:

1. mutuo ventennale (Policlinico) di 100 miliardi di lire concesso il 23/01/1992 con decorrenza 1993, rate rimborsate per € 2.807.909,04;
2. Mutuo decennale per acquisto consorzio Agrario concesso il 04/11/2002 con decorrenza 2003, rate rimborsate nel 2011 € 235.755,40;
3. Mutuo per l'edilizia come da delibera del C. di A. del 20/07/2004, rate rimborsate nel 2011 per € 320.000,00;
4. Mutuo per l'edilizia (Dip. Biologia) concesso il 15/05/1985, rata rimborsata nel 2011, € 1.092,68;
5. Mutuo sede per interventi straordinari – vincolato all'erogazione stipulata con UNICREDIT Corporate Banking S.P.A., rata rimborsata nel 2011, € 796.187,73.



UNIVERSITÀ DEGLI STUDI DI PALERMO

ALTRE SPESE CORRENTI (Titolo 5)

Voce di Bilancio (Categoria)		Impegnato	Previsione iniziale	Impegnato	Variazioni %	Variazioni %
		2010 (A)	2011 (B)	2011 (C)	(C-A)/A	(C-B)/B
5.1	Rimborsi	66.606,39	500.000,00	165.045,05	147,79	-66,99
5.2	Oneri straordinari	350.108,65	1.005.000,00	524.984,26	49,95	-47,76
5.3	Fondo di riserva	0	3.605.571,04	0		-100,00
Totale		416.715,04	5.110.571,04	690.029,31		

Il Fondo di Riserva nel corso dell'anno è stato incrementato dalle entrate riscosse di cui non si ha un'uscita o della quale si è già sostenuta negli anni precedenti la spesa. Di seguito si riporta l'elenco:

Variazioni	Descrizione	Importo
Variazione per maggiore entrata e maggiori spese D.D.A. n.757 del 9.03.2011	Convenzione con l'Ordine degli Avvocati	€ 158.574,41
Variazione per maggiore entrata D.D.A. n.989 del 29.03.2011	Medici in formazione - Fondi trasferiti dagli Ospedali Riuniti	€ 5.332.924,08
Variazione per maggiore entrata C.D.A. del 14.06.2011 p.8	Medici in formazione - Fondi trasferiti dalla Regione Siciliana	€ 10.112.421,19
Variazione per maggiore entrata C.D.A. del 14.06.2011 p.9	Progetti rendicontati (Sestante) - Fondi trasferiti dal MIUR	€ 380.054,30
Variazione per maggiore entrata C.D.A. del 12.07.2011 p.25	Biblioteca Digitale - Fondi trasferiti dalla Regione Siciliana	€ 1.645.221,74
Variazione per maggiore entrata C.D.A. del 12.07.2011 p.26	Progetto Interazione PON - Fondi trasferiti dal MIUR	€ 155.294,25
Variazione per maggiore entrata C.D.A. del 12.07.2011 p.49	Vendita automezzi	€ 11.500,00
Variazione per maggiore entrata C.D.A. del 18.10.2011 p.15	Trasferimento MIUR per "Programmazione triennale 2010-2012"	€ 1.922.811,00
Variazione C.D.A. del 18.10.2011 p.50	Trasferimento dall'Università di Messina per saldo progetto ATS	€ 22.766,41
Variazione per maggiore entrata e maggiori spese da impegnare	Conto terzi per spese generali	€ 1.250,00
Totale		€ 19.742.817,38



UNIVERSITÀ DEGLI STUDI DI PALERMO

Fra le altre spese, di rilievo, si elencano:

- Rimborso tasse e contributi agli studenti per euro 163.024,80;
- Oneri da contenziosi giudiziari per euro 519.994,86.

TRASFERIMENTI (Titolo 8)

Il titolo denominato “Trasferimenti” contiene oltre ai trasferimenti interni per la ricerca anche i seguenti trasferimenti rappresentati nella successiva tabella:

- Trasferimenti per FFO ai dipartimenti;
- Trasferimenti per gestioni speciali (es. museali, reattore nucleare etc...)
- I trasferimenti relativi agli accantonamenti per la restituzione allo Stato in relazione agli adempimenti della normativa vigente sulla finanza pubblica .
- I trasferimenti alle strutture autonome per progetti di ricerca e/o didattica relative ad attività convenzionate con altri enti pubblici e privati.



UNIVERSITÀ DEGLI STUDI DI PALERMO

TRASFERIMENTI interni (Tit. 8)		Impegnato 2010	Previsione iniziale 2011	Impegnato 2011	variazioni %	Variazioni %
		(A)	(B)	(C)	(C-A)/A	(C-B)/B
8.1.0001.0001	Dotazione di funzionamento ai Dipartimenti	1.957.850,80	3.438.000,00	3.946.448,63	101,57	14,79
8.1.0001.0009	Trasf. Contributo per Museo di Zoologia	6.400,00	6.080,00	6.080,00	-5,00	0,00
8.1.0001.0009	Trasf. Contributo per Museo del Dip di Geologia e Geodesia	20.800,00	19.760,00	19.760,00	-5,00	0,00
8.1.0001.0009	Trasf. Contributo per la gestione del Reattore Nucleare	6.400,00	6.080,00	6.080,00	-5,00	0,00
8.1.0001.0009	Trasf. Contributo per la gestione dell'Orto Botanico	60.000,00	57.000,00	57.000,00	-5,00	0,00
8.1.0001.0009	Trasf. Contributo per la gestione del Museo di Radiologia	6.400,00	6.080,00	6.080,00	-5,00	0,00
8.1.0001.0009	Trasf. Contributo per la gestione di strutture	19.944,46	19.000,00	0,00	-100,00	-100,00
8.1.0001.0012	Trasferimenti per progetti finalizzati MIUR	391.959,96	73.520,73	73.520,73	-81,24	0,00
8.1.0001.0013	Trasferimenti interni per la Didattica - (Master)	0,00	0	2.173.289,75		
8.1.0002.0005	Trasferimenti interni per la Ricerca - Fondi FSE	0,00	0	214.651,83		
8.1.0002.0006	Trasferimento fondi FSE	1.149.964,13	476.329,00	476.329,00	-58,58	0,00
8.1.0002.0008	trasferimenti interni per programmi di ricerca con altri ministeri voce	240.000,00	723.419,25	723.419,25	201,42	0,00
8.1.0002.0010	Trasferimenti interni per la Ricerca - Fondi Prog PON R&C	0,00	0	1.103.057,61		
8.1.0002.0012	Trasferimenti fondi di Ateneo per la Ricerca - FFR	0,00	0	362.018,18		
8.1.0003.0002	Trasferimenti contributi per attrezzature didattiche dalla Regione Siciliana a favore dei Dip.	0,00	0	90.784,00		
8.1.0007.0000	Altri trasferimenti correnti ai Dipartimenti	668.867,94	-	952.755,10	42,44	
8.1.0009	Trasferimenti interni per FFO ai centri servizi di Facoltà	735.524,81	-	1.577.233,54	114,44	
8.3.0003	Trasferimenti a soggetti privati	137.186,56	100.000,00	177.600,00	29,46	77,60
8.3.0004	Trasferimenti al MEF l. 133/2008	695.290,91	780.587,35	1.097.491,00	57,85	40,60
TOTALE		6.096.589,57	5.705.856,33	13.063.598,62		

- Inoltre come si evince dalla voce di spesa 83.000400010002 è stato effettuato il trasferimento al Bilancio dello Stato per un importo di € 1.097.491,00 in ottemperanza alla vigente normativa in ordine ai limiti di finanza pubblica.
- Per la prima volta, nel corso del 2011 si istituisce il Fondo per il Finanziamento della Ricerca (FFR) che troverà ulteriori impinguamenti nel 2012.



UNIVERSITÀ DEGLI STUDI DI PALERMO

Trasferimenti per Ricerca Istituzionale

La Ricerca Istituzionale riguarda la gestione dei finanziamenti alla ricerca erogati dall'Ateneo e dal MIUR: progetti di ricerca locali (ex 60%), progetti innovativi, PRIN, FIRB, FAR, FISR, legge 6/2000, ecc.. nonché la concessione di contributi a carico dell'Ateneo per l'organizzazione di manifestazioni culturali e scientifiche da parte delle strutture decentrate.

Nel 2011, la spesa per questo Settore di attività ammonta a € 6.704.209,79 di cui 1.844.928,35 riguardano trasferimenti di fondi derivanti da contratti e convenzione con altri Enti.

Ricerca Istituzionale		Impegnato 2010	Previsione iniziale 2011	Impegnato 2011	variazioni %	Variazioni %
		(A)	(B)	(C)	(C-A)/A	(C-B)/B
8.1.0002.0001.0000	Fondi PRIN (ex 40%) da trasferire ai Dipartimenti	2.385.964,00	2.385.964,00	2.018.708,00	-15,39	-15,39
8.1.0002.0002.0000	Fondi MURST per progetti di ricerca locale (ex 60%) ai Dipartimenti e C. I.	1.800.000,00	2.300.000,00	2.800.000,00	55,56	21,74
8.1.0002.0004	Trasferimento fondi per la ricerca derivanti da contratti e convenzioni	2.202.204,85	1.444.000,00	1.844.928,35	-16,22	27,77
8.1.0002.0007.0000	Contributi vari per congressi e scambi culturali da trasferire ai dipartimenti	43.859,92	65.000,00	40.573,44	-7,49	-37,58
TOTALE		6.432.028,77	6.194.964,00	6.704.209,79		

Trasferimenti per attività internazionali per la formazione e la ricerca

Per quanto riguarda le attività internazionali per la ricerca, sono stati movimentati i seguenti capitoli:

Attività internazionali per la ricerca		Impegnato 2010	Previsione iniziale 2011	Impegnato 2011	variazioni %	Variazioni %
		(A)	(B)	(C)	(C-A)/A	(C-B)/B
8.1.0001.0004	Contributi per il funzionamento di Scuole di specializzazioi c/o Dipartimenti	0,00	0,00	225.000,00		
8.1.0001.0005	Contributi per il funzionamento dei corsi di dottorato	214.978,81	210.400,00	223.894,50	4,15	6,41
8.1.0001.0008	Contributi vari per collaborazioni interuniversitarie	144.625,43	0	235.272,18	62,68	
TOTALE		359.604,24	210.400,00	684.166,68		



UNIVERSITÀ DEGLI STUDI DI PALERMO

Trasferimenti contributo Cus e Cusi

Per quanto riguarda i contributi da trasferire al CUS e CUSI, sono stati movimentati i seguenti capitoli:

Trasferimenti contributi CUS e CUSI		Impegnato 2010 (A)	Previsione iniziale 2011 (B)	Impegnato 2011 (C)	variazioni % (C-A)/A	Variazioni % (C-B)/B
8.5.0004.0005	Versamento contributo MURST al Cus e CUSI per attività sportiva	345.968,11	400.000,00	208.016,00	-39,87	-48,00
8.5.0004.0010	Contributo Regionale al Cus e CUSI per attività sportiva	48.280,00	210.400,00	171.791,09	255,82	-18,35
TOTALE		394.248,11	610.400,00	379.807,09		

GESTIONE FONDI DIVERSI (Titolo 9)

Il titolo 9, contiene capitoli relativi alla gestione di spese riguardanti i poli didattici, centri di spesa delegata, spese relative alla gestione dei lasciti ed alcuni progetti di ricerca.

Voce di Bilancio (Categoria)		impegnato 2010 (A)	Previsione iniziale 2011 (B)	impegnato 2011 (C)	Variazioni % (C-A)/A	Variazioni % (C-B)/B
9.0	Spese per la gestione di lasciti e donazioni	34.177,94	133.000,00	53.340,06	56,07	-59,89
9.0.0005	Centro Linguistico di Ateneo	10.914,19	0,00	0,00	-100,00	
9.2.PDPA	Polo di Palermo	231.360,00	320.000,00	0,00	-100,00	0,00
9.2.PDAG	Polo didattico di Agrigento	1.413.533,15	1.331.101,29	1.362.198,50	-3,63	2,34
9.2.PDCL	Polo Didattico di Caltanissetta	373.895,70	554.815,20	318.514,96	-14,81	-42,59
9.2.PDTP	Polo Didattico di Trapani	595.774,00	740.800,00	457.049,66	-23,28	-38,30
9.3.0001	Progetti di cooperazione internazionale scientifica e didattica	76.215,52	69.750,00	109.000,00	43,02	56,27
9.3.0002	Spese per la internazionalizzazione	0,00	222.200,00	75.917,42		-65,83
9.5	PON gestione e coordinamento	1.359,88	0	0,00	-100,00	
9.5	Fondi Orientamento e Tutorato	285.710,00	0,00	0,00	-100,00	
9.5	Fondi Prog. Interazione		0,00	426.421,20		
9.7.0001.TESI.2005	POR 2000-2006 borse di studio finalizzate a tesi sperim. Presso imprese	68.102,24	0	0,00	-100,00	
9.7.0001	Progetti finanziati dal POR Sicilia	0	0	90000		
9.7.0002	Accordi di programma Quadro con Regione Sicilia	166.816,95	0,00	809.496,96	385,26	
9.7.0003	Finanziamenti diversi per progetti	0	0	0		
9.7.PROV	Progetto PROVARE	182.704,35	0	0,00	-100,00	
TOTALE		3.440.563,92	3.371.666,49	3.701.938,76		



UNIVERSITÀ DEGLI STUDI DI PALERMO

SPESE PER LA DIDATTICA (Titolo D)

I finanziamenti erogati nel 2011 a favore delle strutture deputate alla didattica ovvero Facoltà, poli didattici e altre strutture sono rappresentati nella tabella seguente:

(Le voci di spesa riportate nella seguente tabella sono indicate nel titolo D)

Voce di Bilancio (Categoria)		impegnato 2010	Previsione iniziale 2011	impegnato 2011	Variazioni %	Variazioni %
		(A)	(B)	(C)	(C-A)/A	(C-B)/B
D.1	Centri di servizi di Facoltà (escluso SBA)	366.224,99	1.607.747,70	584.214,37	59,52	-63,66
D.2	Contributi a facoltà, istituti e centri servizi generali	215.859,85	730.564,70	359.605,42	66,59	-50,78
D.3	Spese per attrezzature didattiche	0,00	0,00	200.000,00		
D.4	Contributi a scuole di specializzazione.	412.472,78	235.000,00	177.801,82	-56,89	-24,34
D.5	Spese funzionamento corsi dottorato di ricerca	0,00	0,00	39.784,00		
D.6	Spese per la didattica su fondi comunitari U.E.	0,00	0,00	757.486,50		
D.8.MAST	Spese per il funzionamento di master	686.499,14	876.900,00	186.798,19	-72,79	-78,70
TOTALE		1.681.056,76	3.450.212,40	2.305.690,30		

La voce D1, viene in questa tabella considerata al netto delle spese per il SBA di seguito illustrato separatamente. La previsione iniziale 2011, nel corso dell'esercizio ha subito variazioni in diminuzione per effetto di delibere di storno nei pertinenti capitoli di bilancio dedicati alle singole Facoltà.

Servizi Bibliotecari (nel titolo D1)

L'Ateneo contribuisce a mantenere un adeguato servizio di biblioteca agli studenti mediante appositi stanziamenti a favore delle strutture didattiche e di ricerca.

Il 2011, ha determinato una spesa per quest'ultima finalità pari a 1.389.615,84 come meglio specificato nella seguente tabella.



UNIVERSITÀ DEGLI STUDI DI PALERMO

Finanziamenti per il Sistema - Bibliotecario		Impegnato 2010	Previsione iniziale 2011	impegnato 2011	variazioni %	Variazioni %
		(A)	(B)	(C)	(C-A)/A	(C-B)/B
D.1.0003.0001.SO 70	D100030001SO70 - Spese per il funzionamento del Sistema bibliotecario di Ateneo	1.625.428,48	1.765.000,00	1.389.615,84	-14,51	-21,27
TOTALE		1.625.428,48	1.765.000,00	1.389.615,84		

L'importo impegnato nel 2011 risulta diminuito di circa il 15% a seguito ottimizzazione del processo di razionalizzazione delle spese per il sistema biblioteca, mediante la centralizzazione di numerosi abbonamenti in modalità on-line e riducendo le riviste su cartaceo. La centralizzazione del servizio ha comportato una riduzione delle somme trasferite a Facoltà e altre strutture autonome a tale titolo.

SPESE PER LA RICERCA (Titolo R)

L'attività orientata alla ricerca viene di seguito riportata nella sottostante tabella.

Voce di Bilancio (Categoria)		Impegnato 2010	Previsione iniziale 2011	impegnato 2011	variazioni %	Variazioni %
		(A)	(B)	(C)	(C-A)/A	(C-B)/B
R.4	Contratti e convenzioni per la ricerca con Enti pubblici e privati	278.256,68	43.740,00	51.138.048,76	18.278,01	116.813,69
R.5	Contributi UE per la ricerca	50.458,48	0,00	17.000,00	-66,31	
R.6	Spese per collaborazioni scientifiche nazionali ed internazionali	491.656,44	0	0,00	-100,00	
R.E	Rete Universitaria Regionale Italo Centroamericana	14.400,00	0,00	227.031,00	1.476,60	
TOTALE		834.771,60	43.740,00	51.382.079,76		

Le voci della ricerca si sono movimentate rispetto alla previsione iniziale a seguito finanziato progetti di ricerca che non erano stati previsti.



UNIVERSITÀ DEGLI STUDI DI PALERMO

PARTITE DI GIRO (Titolo S)

Le partite di giro per l'anno 2010 riportano un impegnato di 76.982.407,02 a fronte di una previsione di € 174.551.200,00 ripartite secondo la seguente tabella:

Voce di Bilancio (Categoria)		Previsione 2011	Impegnato 2011
S.5.0001	Ritenute	103.377.700,00	62.352.611,26
S.5.0002	Erogazione Anticipazioni	2.700.000,00	52.673,63
S.5.0003	Giroconti dai Depositi Diversi	59.551.000,00	6.918.763,81
S.5.0004	Altre spese avente natura di giroconti	8.921.500,00	7.658.358,32
S.5.0005	Lasciti testamentari e donazioni	0	0,00
S.5.0007	Depositi cauzionali	1.000,00	
TOTALI		174.551.200,00	76.982.407,02

PASSIVITA' PREGRESSE

Nell'E.F. 2011 è proseguita l'attività di riconoscimento di legittimità dei debiti pregressi (procedura applicata in analogia al dettato normativo di cui all'art. 194 del D.lgs n. 267 del 18 agosto 2000) così come stabilito dalla delibera n. 8 del 15/06/2010 al punto 6 e successive integrazioni.

Lo stanziamento previsto nel bilancio di previsione per E.F. 2011 per la copertura delle passività pregresse è stato di € 3.605.571,04 dimezzato a seguito di variazione (approvata con delibera del Consiglio di Amministrazione n. 7 del 31/01/2011 al punto 7) ad € 1.802.785,52 nella voce 5.3.0001.0000.0000 "Fondo di riserva per maggiori spese".

Si è proceduto nel corso dell'anno ad effettuare gli opportuni storni, per un ammontare complessivo pari a € **795.268,79**, al fine di impinguare la disponibilità delle voci di bilancio sulle quali sono state imputate le spese oggetto di delibera del Consiglio di Amministrazione.

La tabella seguente illustra le voci di bilancio interessate dagli impinguamenti:



UNIVERSITÀ DEGLI STUDI DI PALERMO

VOCE di BILANCIO	Descrizione	Importi	Delibera del Consiglio di Amministrazione
2.3.0010.0000.0000	Carburante e combustibile per autotrazione	942,60	N. 10 del 22/03/2011
1.2.0001.0000.0000	Spese per attività didattica delle Facoltà	163.702,50	N. 11 del 22/03/2011
9.2.PDAG.0000.0001	Contributo per il Polo di Agrigento	30.190,00	N. 11 del 22/03/2011
1.2.0001.0000.0000	Spese per attività didattica delle Facoltà	148.806,44	N. 13 del 14/06/2011
2.1.0001.0002.0000	Rimborsi spese di missione degli organi collegiali	488,00	N. 14 del 14/06/2011
3.2.0003.0000.0000	Spese per Esami di Stato	10.956,58	N. 26 del 14/06/2011
8.1.0001.0012.D240	Progetti finanziati da contributi ministeriali a favore del Dip. di Ingegneria Elettrica	68.400,00	N. 27 del 12/07/2011
8.1.0001.0013.0001	Trasferimenti interni per contributi master	14.200,00	N. 27 del 12/07/2011
8.1.0002.0004.0000	Fondi derivanti da contratti e convenzioni	55.998,19	N. 27 del 12/07/2011
8.1.0007.0000.0000	Trasferimenti correnti ai dipartimenti	10.720,00	N. 27 del 12/07/2011
2.2.0014.0001.0001	Spese per la esternalizzazione dei servizi	160.521,00	N. 26 del 15/11/2011
2.2.0009.0001.0000	Canone per l'uso del sistema Cineca	48.853,45	N. 25 del 15/11/2011
2.2.0005.0000.0000	Spese postali e spedizioni	12.852,83	N. 24 del 15/11/2011
D.4.0001.0000.0000	Scuole di specializzazione	60.637,20	N. 41 del 15/11/2011
2.5.0001.0001.0000	Locazioni per uso dei servizi generali	8.000,00	N. 23 del 15/11/2011
TOTALE		795.268,79	

Con la delibera n. 28 del 12/07/2011, inoltre, il Consiglio di Amministrazione ha riconosciuto la legittimità del debito per interventi di manutenzione straordinaria, per un ammontare complessivo pari a € 14.535,19, direttamente imputato sulla voce 620002MUT.2010 “Spese per interventi di manutenzione straordinaria - vincolata all'erogazione” .

Nella seduta del 27/07/2011 il Consiglio di Amministrazione ha approvato, al punto 16 il riconoscimento legittimità del debito di € 49.550,50 riguardante la fornitura di diversi servizi resi alla Facoltà di Medicina e Chirurgia, che in conformità a quanto rilevato dal Collegio dei Revisori dei Conti , è stato impegnato e liquidato direttamente sulla voce di spesa D.1.0001.0002.FHCS “Fondo di funzionamento ordinario del Centro Servizi Generali della Facoltà di Medicina e Chirurgia”.

In ottemperanza al disposto dell'art. 23, comma 5, della legge 289/2002 (legge finanziaria 2003) i provvedimenti di riconoscimento di debito devono essere trasmessi agli organi di controllo ed alla competente procura della Corte dei Conti.



UNIVERSITÀ DEGLI STUDI DI PALERMO

Confrontando i dati previsionali iniziali e definiti, il Rendiconto Finanziario 2011 evidenzia le seguenti variazioni, sia nel lato delle entrate che in quello delle spese:

- Maggiori entrate rispetto al previsto per euro 82,2 milioni
- Maggiori spese rispetto al previsto per euro 86,8 milioni

BILANCIO DI PREVISIONE per l'esercizio 2011

ENTRATE PREVISTE		491.649.920,37
Variazioni di maggiori entrate		
- Correnti	77.275.431,61	
- Prelevamento Av. Amm.ne	0,00	
- Riporti ed ecced.	0,00	
- in c/c capitale	4.250.972,83	
- Partite finanz. Div.	703.630,85	
- Accens. di prestiti	0,00	
		<u>82.230.035,29</u>
PREVISIONE DEFINITIVA ENTRATA		573.879.955,66
SPESE PREVISTE		
503.462.043,76		
Variazioni spesa corrente		
in +	74.096.357,90	
in -	<u>0</u>	
	74.096.357,90	74.096.357,90
Variazioni in c/capitale		
in +	11.917.758,67	
in -	<u>0</u>	
	11.917.758,67	11.917.758,67
Variazione partite finanziarie	703.630,85	
Rimborsi prestiti	<u>94.187,73</u>	
	797.818,58	797.818,58
		<u>86.811.935,15</u>
PREVISIONE DEFINITIVA		590.273.978,91
DISAVANZO DI COMPETENZA PREVISIONALE		-16.394.023,25



UNIVERSITÀ DEGLI STUDI DI PALERMO

RESIDUI

La seconda parte del Rendiconto Finanziario riguarda la gestione dei residui nella quale si rappresenta l'ammontare dei residui attivi e passivi all'inizio dell'anno finanziario, le variazioni in più o in meno per i riaccertamenti, le somme riscosse o pagate e le somme rimaste da riscuotere o da pagare.

Ai sensi dall'art. 39 del Regolamento per l'Amministrazione, la Finanza e la Contabilità è stata condotta, nell'E.F. 2011 l'attività di riaccertamento dei residui attivi e passivi 2008, 2009 e 2010, mirante alla verifica circa la persistenza della ragione del credito/debito.

Tale verifica, inoltre, è necessaria in quanto permette di determinare la consistenza, al primo gennaio dell'E.F. 2012, dei residui riferiti agli esercizi precedenti.

Il lavoro di riaccertamento ha visto il coinvolgimento dei vari settori ed uffici appartenenti alle varie aree dirigenziali per una più precisa valutazione di merito.

Il prospetto seguente sintetizza, in forma tabellare, tutte le informazioni relative alla gestione dei residui.

			ATTIVI	PASSIVI
Residui al	31.12.2010		121.369.891,64	170.396.148,19
variazioni nel	2011	in +	0,00	96.054,92
variazioni nel	2011	in -	3.597.276,93	5.556.718,20
Riaccertamenti definitivi			117.772.614,71	164.935.484,91
Residui riscossi o pagati nel		2011	16.562.876,63	65.604.574,47
Residui anni precedenti			101.209.738,08	99.330.910,44
Residui esercizio	2011		37.545.650,52	129.426.582,23
Residui al	31.12.2011		138.755.388,60	228.757.492,67

Per quanto concerne i **residui attivi** si rappresenta che la consistenza all'inizio dell'anno 2011 era pari ad euro 121.369.891 e che in corso d'anno sono stati riscossi per euro 16.562.876,63.

I residui attivi restanti sono stati esaminati a norma dell'art. 39 del Regolamento di Ateneo per



UNIVERSITÀ DEGLI STUDI DI PALERMO

l'Amministrazione, la Finanza e la Contabilità e, sono stati mantenuti per un totale di € 101.209.738,08, eliminando quindi residui attivi a causa del venir meno delle ragioni del credito come da comunicazioni dei Dirigenti e per inesigibilità per un importo complessivo di € 3.597.276,93.

Ai residui attivi sorti negli esercizi precedenti occorre aggiungere quelli formatasi dalla competenza 2011 per euro 37.545.650,52.

Pertanto la consistenza finale dei residui attivi, tenuto conto delle movimentazioni per riscossioni e cancellazioni, ammonta complessivamente ad euro 138.755.388,60

Le tabelle che seguono evidenziano i residui attivi, raggruppati per anno di formazione, la loro consistenza iniziale e finale e le movimentazioni per riscossioni e cancellazioni, queste ultime rappresentate anche per titolo di entrata:

RESIDUI ATTIVI	31.12.2010	31.12.2011
2007 - 2008 - 2009	50.001.663	47.641.580
Nuova formazione 2010	71.368.229	53.568.158
Nuova formazione 2011		37.545.651
TOTALE	121.369.892	138.755.389

CANCELLAZIONI	RISCOSSIONI
934.996	1.425.088
2.662.281	15.137.789
3.597.277	16.562.877

RESIDUI ATTIVI

ANNO DI FORMAZIONE	CANCELLATI
2008	815.807
2009	119.189
2010	2.662.281
TOTALI	3.597.277

TITOLO	VOCE	IMPORTO
1	Entrate proprie	0
2	Entrate da Trasf.	0
3	Entrate diverse	61
S	Partite di giro	3.597.216
TOTALE		3.597.277



UNIVERSITÀ DEGLI STUDI DI PALERMO

I residui attivi anno 2008 ammontavano a fine anno, prima dell'applicazione dell'istituto del riaccertamento (art. 39 del Regolamento per l'Amministrazione, la Finanza e la Contabilità), ad euro 27.181.367,76 di cui 815.806,53 euro eliminati per inesigibilità.

Invece su indicazione dei Dirigenti delle diverse Aree amministrative sono stati riportati, nell'E.F. 2012 (in conto residui 2011), per un ammontare pari a € 26.365.561,23.

La parte prevalente di tali riporti si riferisce ai rapporti pendenti con l'Azienda Policlinico, per un ammontare complessivo di circa 21,66 milioni di euro (solo 2008).

La tabella seguente illustra la stratificazione, per anno di formazione, della consistenza al primo gennaio dell'E.F. 2012 dei residui rimasti da incassare:

STRATIFICAZIONE PER ANNO DI FORMAZIONE	
2008	26.365.561
2009	21.276.019
2010	53.568.158
2011	37.545.651
TOTALE	138.755.389

La variazione della consistenza dei residui attivi al 31/12 di un esercizio finanziario rispetto all'esercizio precedente a partire dal 2005 e fino al 2011 viene di seguito illustrata:

ATTIVI IN MLN DI EURO			
ANNI	RESIDUI	VARIAZIONE	VARIAZIONE%
30.12.2004	213,63	0	3,95%
31.12.2005	178,71	-34,92	-16,35%
31.12.2006	185,72	7,01	3,92%
31.12.2007	156,03	-29,69	-15,99%
30.12.2008	136,79	-19,24	-12,33%
31.12.2009	132,59	-4,2	-3,07%
31.12.2010	121,37	-11,22	-8,46%
31.12.2011	138,76	17,39	14,33%



UNIVERSITÀ DEGLI STUDI DI PALERMO

Per quanto riguarda i **residui passivi** si rappresenta che la consistenza all'inizio dell'anno 2011 era pari ad euro 170.396.148,19 e che in corso d'anno sono stati pagati per euro 65.604.574,47.

I residui passivi sono stati esaminati a norma dell'art. 39 del Regolamento di Ateneo per l'Amministrazione, la Finanza e la Contabilità.

Il decremento complessivo risultante dal saldo tra le variazioni aumentative (euro 96.054,92) e le variazioni diminutive (euro 5.556.718,20) è stato pari a € 5.460.663,28.

Ai residui passivi sorti negli esercizi precedenti occorre aggiungere quelli formati dalla competenza 2011 per euro 129.426.582,23.

Pertanto la consistenza finale dei residui passivi, tenuto conto delle movimentazioni per pagamenti e cancellazioni, ammonta complessivamente ad euro 228.757.492,67.

Le tabelle che seguono evidenziano i residui passivi, raggruppati per anno di formazione, la loro consistenza iniziale e finale e le movimentazioni per pagamenti e cancellazioni, queste ultime rappresentate anche per titolo di spesa:

RESIDUI PASSIVI	31.12.2010	31.12.2011
2007 - 2008 - 2009	66.906.558	54.522.672
Nuova formazione 2010	103.489.590	44.808.238
Nuova formazione 2011		129.426.582
TOTALE	170.396.148	228.757.492

CANCELLAZIONI
3.766.332
1.694.331
5.460.663

PAGAMENTI
8.617.553
56.987.022
65.604.575

RESIDUI PASSIVI

ANNO DI FORMAZIONE	CANCELLATI
2008	2.494.336
2009	1.271.996
2010	1.694.331
TOTALI	5.460.663



UNIVERSITÀ DEGLI STUDI DI PALERMO

TITOLO	VOCE	IMPORTO
1	Risorse Umane	2.342.714,36
2	Risorse per il Funzionamento	547.120,22
3	Interventi a Favore degli Studenti	771.174,07
4	Oneri Finanziari e tributari	0,00
5	Altre Spese Correnti	5.489,42
6	Acquisizione e valorizzazione beni	11.389,48
7	Estinzione Mutui e Prestiti	0,00
8	Trasferimenti	2.800,00
9	Gestione dei Fondi Diversi	883.293,47
D	Spese per la didattica	275.870,66
R	Spese per la ricerca	0,00
S	Partite di giro	620.811,60
TOTALE		5.460.663,28

I residui passivi anno 2008 ammontavano a fine anno, prima dell'applicazione degli istituti del riaccertamento e della perenzione amministrativa (art. 39 del Regolamento per l'Amministrazione la Finanza e la Contabilità), ad euro 20.456.653,57 di cui 2.494.336,00 euro eliminati.

I residui passivi 2008 riportati su richiesta dei Dirigenti, nell'E.F. 2012 (in conto residui 2011), per un ammontare pari a euro 17.961.827,68.

La parte prevalente di tali riporti si riferisce ai rapporti pendenti con l'Azienda Policlinico, per un ammontare complessivo di circa 15,51 milioni di euro (solo 2008).

La tabella seguente illustra la stratificazione, per anno di formazione, della consistenza al primo gennaio dell'E.F. 2012 dei residui rimasti da pagare:

STRATIFICAZIONE PER ANNO DI FORMAZIONE	
2008	17.961.827
2009	36.560.845
2010	44.808.238
2011	129.426.582
TOTALE	228.757.493



UNIVERSITÀ DEGLI STUDI DI PALERMO

La variazione della consistenza dei residui passivi al 31/12 di un esercizio finanziario rispetto all'esercizio precedente a partire dal 2005 e fino al 2011 viene di seguito illustrata:

PASSIVI IN MLN DI EURO			
ANNI	RESIDUI	VARIAZIONE	VARIAZIONE%
30.12.2004	120,23	0	-6,04%
31.12.2005	140,35	20,12	16,73%
31.12.2006	158,94	18,59	13,25%
31.12.2007	165,27	6,33	3,98%
30.12.2008	175,13	9,86	5,97%
31.12.2009	181,73	6,6	3,77%
31.12.2010	170,40	-11,33	-6,23%
31.12.2011	228,757	58,357	34,25%

SITUAZIONE POLICLINICO "P.GIACCONE"

In ordine alla definizione dei rapporti con l'Azienda Policlinico, si riporta quanto segnalato dal responsabile del servizio sui rapporti con l'A.O.U.P. per l'anno 2010:

“Relativamente all'esigibilità dei residui attivi e passivi vantati dall'Ateneo verso l'AOUP, si evidenzia che il Tavolo Tecnico, all'uopo istituito dalle parti, ha quasi concluso i lavori avviati con l'obiettivo di riconciliare i rapporti di credito/debito relativi ad oltre un decennio vantati dall'Università e dall'Azienda Ospedaliera dell'Ateneo.

A seguito delle determinazioni emerse nel corso delle riunioni del Tavolo Tecnico sono stati incaricati un referente per ciascun Ente al fine di procedere alla ricognizione ed all'esame della documentazione già in possesso o da reperire presso i competenti uffici. L'analisi della questione ha subito evidenziato diverse criticità determinate principalmente dal lungo tempo trascorso, durante il quale si sono avvicendate commissioni e referenti per entrambe le strutture, e ciò ha reso non agevole l'accertamento dei dati relativi. A ciò va aggiunto che le somme relative alla



UNIVERSITÀ DEGLI STUDI DI PALERMO

situazione dare/avere sono imputabili a voci di bilancio riferibili alle competenze di uffici diversi. Gli indicati referenti hanno, tuttavia, concluso la suddetta attività istruttoria, che è stata sottoposta al Tavolo tecnico, nel corso della riunione del giorno 29 marzo 2011, per la definizione della situazione debitoria e creditizia tra l'Azienda O.U.P. e l'Ateneo. Nel corso dell'indicata seduta le parti erano pervenute, concordemente, alla determinazione di comporre le pendenze relative a diverse voci di credito/debito con riferimento agli anni 2001/2009 rinviando l'esame del problema inerente il "recupero differenze costo del personale ex USL 58" ad un successivo momento. Nonostante il conseguimento di tale, seppur parziale, risultato, la Direzione Aziendale con nota prot. n. 13768 del 10.11.2011 ha rappresentato l'intendimento di rivedere l'istruttoria compiuta, estendendola agli anni 1997/2000. La materia rimane, pertanto, in via di definizione.

Di seguito si riporta una tabella riepilogativa dei residui attivi e passivi nei rapporti con l'A.O.U.P. mantenuti e/o riscritti al 2012:



UNIVERSITÀ DEGLI STUDI DI PALERMO

SPESE

VOCE DI BILANCIO	DESCRIZIONE VOCE	NUMERO IMP.	ANNO	IMPORTO
16001100010001	Retribuzione al Personale ex USL (Delibera C. di A. del 14.02.2000)	20066458	2009	5.650.000,00
16001100010001	Retribuzione al Personale ex USL (Delibera C. di A. del 14.02.2000)	20067041	2009	5.724.560,84
16001100010001	Retribuzione al Personale ex USL (Delibera C. di A. del 14.02.2000)	20075423	2010	5.650.000,00
16001100010001	Retribuzione al Personale ex USL (Delibera C. di A. del 14.02.2000)	20048234	2010	5.700.000,00
16001100010001	Retribuzione al Personale ex USL (Delibera C. di A. del 14.02.2000)	20083505	2011	5.650.000,00
16001100010001	Retribuzione al Personale ex USL (Delibera C. di A. del 14.02.2000)	20056254	2011	5.650.000,00
16001100010001	Retribuzione al Personale ex USL (Delibera C. di A. del 14.02.2000)	3435	2009	5.650.000,00
16001100010001	Retribuzione al Personale ex USL (Delibera C. di A. del 14.02.2000)	4016	2010	2.557.089,00
16001400010001	Operai agricoli	20056796	2011	115.000,00
16001400010001	Operai agricoli	20075424	2010	115.000,00
16001400010001	Operai agricoli	20083509	2011	115.000,00
16001400020001	Oneri contributivi su paghe Operai agricoli	20075425	2010	40.000,00
16001400020001	Oneri contributivi su paghe Operai agricoli	20083510	2011	40.000,00
16T.A.IRAP0001	Contributo "IRAP" sulla retribuzione corrisposta al Personale Tecnico ed Amministrativo	200583	2011	681.633,89
16T.A.IRAP0001	Contributo "IRAP" sulla retribuzione corrisposta al Personale Tecnico ed Amministrativo	20066551	2009	480.119,09
16T.A.IRAP0001	Contributo "IRAP" sulla retribuzione corrisposta al Personale Tecnico ed Amministrativo	200752	2010	999.760,44
16T.A.PREV0001	Contributo "Opera Previdenza" sulla retribuzione corrisposta al Personale Tecnico ed Amministrativo	200584	2011	439.690,39
16T.A.PREV0001	Contributo "Opera Previdenza" sulla retribuzione corrisposta al Personale Tecnico ed Amministrativo	20066552	2009	320.920,00
16T.A.PREV0001	Contributo "Opera Previdenza" sulla retribuzione corrisposta al Personale Tecnico ed Amministrativo	200753	2010	351.680,65
16T.A.TESO0001	Contributo "Tesoro" sulla retribuzione corrisposta al Personale Tecnico ed Amministrativo	200585	2011	2.205.213,25
16T.A.TESO0001	Contributo "Tesoro" sulla retribuzione corrisposta al Personale Tecnico ed Amministrativo	20066553	2009	1.366.927,30
16T.A.TESO0001	Contributo "Tesoro" sulla retribuzione corrisposta al Personale Tecnico ed Amministrativo	200754	2010	1.475.334,95
24000500010001	Quota percentuale di spese per utenze della Facolt' di Medicina da trasferire all'Azienda "Policlinico"	20066530	2009	240.000,00
24000500010001	Quota percentuale di spese per utenze della Facolt' di Medicina da trasferire all'Azienda "Policlinico"	20063375	2009	290.000,00
24000500010001	Quota percentuale di spese per utenze della Facolt' di Medicina da trasferire all'Azienda "Policlinico"	20048224	2010	300.000,00
24000500010001	Quota percentuale di spese per utenze della Facolt' di Medicina da trasferire all'Azienda "Policlinico"	20075472	2010	270.000,00
24000500010001	Quota percentuale di spese per utenze della Facolt' di Medicina da trasferire all'Azienda "Policlinico"	59322002	2011	312.000,00
24000500010001	Quota percentuale di spese per utenze della Facolt' di Medicina da trasferire all'Azienda "Policlinico"	20052350	2011	300.000,00
		TOTALE		52.689.929,80



UNIVERSITÀ DEGLI STUDI DI PALERMO

ENTRATE

VOCE DI BILANCIO	DESCRIZIONE VOCE	NUMERO ACC.	ANNO	IMPORTO
23710001	Trasferimenti giusta delibera del C. di A. seduta del 14.02.2000 e nota del Direttore Generale dell'A.O-U.P. del 17.05.2000 Prot. n. 693	20062713	2009	6.536.000,00
23710001	Trasferimenti giusta delibera del C. di A. seduta del 14.02.2000 e nota del Direttore Generale dell'A.O-U.P. del 17.05.2000 Prot. n. 693	20061638	2009	6.536.000,00
23710001	Trasferimenti giusta delibera del C. di A. seduta del 14.02.2000 e nota del Direttore Generale dell'A.O-U.P. del 17.05.2000 Prot. n. 693	200711	2010	6.536.000,00
23710001	Trasferimenti giusta delibera del C. di A. seduta del 14.02.2000 e nota del Direttore Generale dell'A.O-U.P. del 17.05.2000 Prot. n. 693	200431	2010	7.454.022,42
23710001	Trasferimenti giusta delibera del C. di A. seduta del 14.02.2000 e nota del Direttore Generale dell'A.O-U.P. del 17.05.2000 Prot. n. 693	20041976	2010	6.536.000,00
23710001	Trasferimenti giusta delibera del C. di A. seduta del 14.02.2000 e nota del Direttore Generale dell'A.O-U.P. del 17.05.2000 Prot. n. 693	20082069	2011	6.536.000,00
23710001	Trasferimenti giusta delibera del C. di A. seduta del 14.02.2000 e nota del Direttore Generale dell'A.O-U.P. del 17.05.2000 Prot. n. 693	200524	2011	6.536.000,00
23710001	Trasferimenti giusta delibera del C. di A. seduta del 14.02.2000 e nota del Direttore Generale dell'A.O-U.P. del 17.05.2000 Prot. n. 693	19832002	2011	6.535.713,83
23710002	Trasferimento retribuzione degli Operai Agricoli in servizio presso la Facolt' di Medicina	200630	2009	154.000,00
23710002	Trasferimento retribuzione degli Operai Agricoli in servizio presso la Facolt' di Medicina	20061639	2009	154.000,00
23710002	Trasferimento retribuzione degli Operai Agricoli in servizio presso la Facolt' di Medicina	200724	2010	154.000,00
23710002	Trasferimento retribuzione degli Operai Agricoli in servizio presso la Facolt' di Medicina	20041975	2010	149.751,07
23710002	Trasferimento retribuzione degli Operai Agricoli in servizio presso la Facolt' di Medicina	200529	2011	154.000,00
23710002	Trasferimento retribuzione degli Operai Agricoli in servizio presso la Facolt' di Medicina	20082070	2011	154.000,00
23710002	Trasferimento retribuzione degli Operai Agricoli in servizio presso la Facolt' di Medicina	19842002	2011	153.794,42
31100000	Nota Area Patrim Prot.99062 del 24.12.2008 - Decreto Dirig n.6136 del 24.12.2008. Rilevamento credito nei confronti dell'Aoup - somma da assegnare alla voce di spesa 32000400000000	20083334	2011	310.422,00
31200000	Recupero spese per il servizio radioprotezione dell'AUP	200729	2010	86.250,00
31200000	Recupero spese per il servizio radioprotezione dell'AUP	20082321	2011	86.250,00
31200001	Somma anticip. per il pagam. della Tassa per lo smaltimento dei rifiuti - anno 2009	1240	2009	843.270,00
S1220000	Entrate per rimborso degli anticipi concessi dall'Economo	2006342	2009	426.058,84
S1220000	Entrate per rimborso degli anticipi concessi dall'Economo	20061044	2009	27.856,65
S1220000	Entrate per rimborso degli anticipi concessi dall'Economo	2005562	2011	449.189,04
S1220001	Entrate per rimborso degli anticipi concessi dall'Economo	58	2009	10.000,00
S1270001	Reiscrizione ristrutturazione di alcuni edifici della Facoltà di Medicina e Chirurgia	20041623	2010	109.726,65
S1320000	Entrate per rimborso degli anticipi concessi dall'Economo	20071026	2010	745.764,50
S1320000	Entrate per rimborso degli anticipi concessi dall'Economo	2008112	2011	745.762,00
		TOTALE		58.119.831,42



UNIVERSITÀ DEGLI STUDI DI PALERMO

Come si evince dai prospetti sopra riportati i residui attivi registrati nelle Entrate Parte II del consuntivo 2011 ammontano ad € 58.119.831,42 mentre i residui passivi registrati nelle spese Parte II del consuntivo 2011 ammontano ad € 52.689.929,80. La differenza è pari a euro 5.429.901,62.

AVANZO DI COMPETENZA

L'analisi delle entrate e delle spese evidenzia un netto miglioramento del disavanzo economico della gestione di competenza, inteso come differenza tra impegni e accertamenti rispetto all'anno precedente.

Infatti il complesso degli accertamenti è superiore agli impegni per euro 6.644.338,06 che rappresenta l'avanzo di competenza dell'esercizio 2011, dato che si discosta dalla stima previsionale determinato in - € 16,39 milioni di euro.

Di contro si assiste ad una riduzione dell'FFO di circa 3 milioni di euro, e maggiori entrate per circa 19,74 milioni di euro.

Di seguito di riporta la tabella di determinazione del disavanzo economico dell'esercizio

AVANZO DI COMPETENZA DI ESERCIZIO	6.644.338,06
DISAVANZO DI AMMINISTRAZIONE ESERCIZIO PRECEDENTE (E.F. 2010)	-15.349.780,54
CANCELLAZIONI DEI RESIDUI ATTIVI	-3.597.276,93
CANCELLAZIONI DEI RESIDUI PASSIVI	5.460.663,28
DISAVANZO DI AMMINISTRAZIONE E.F. 2011	-6.842.056,13

Nell'E.F. 2010 il disavanzo ammontava ad € 15,35 milioni di euro.



UNIVERSITÀ DEGLI STUDI DI PALERMO

SITUAZIONE COMPETENZA (EVOLUZIONE)

Dai dati storici del Fondo di Funzionamento Ordinario (assegnazioni ministeriali)¹ e il Risultato di gestione (differenza tra accertamenti e impegni di competenza) dal 2003-2011, rappresentati nel grafico della pagina successiva, si può evidenziare quanto segue:

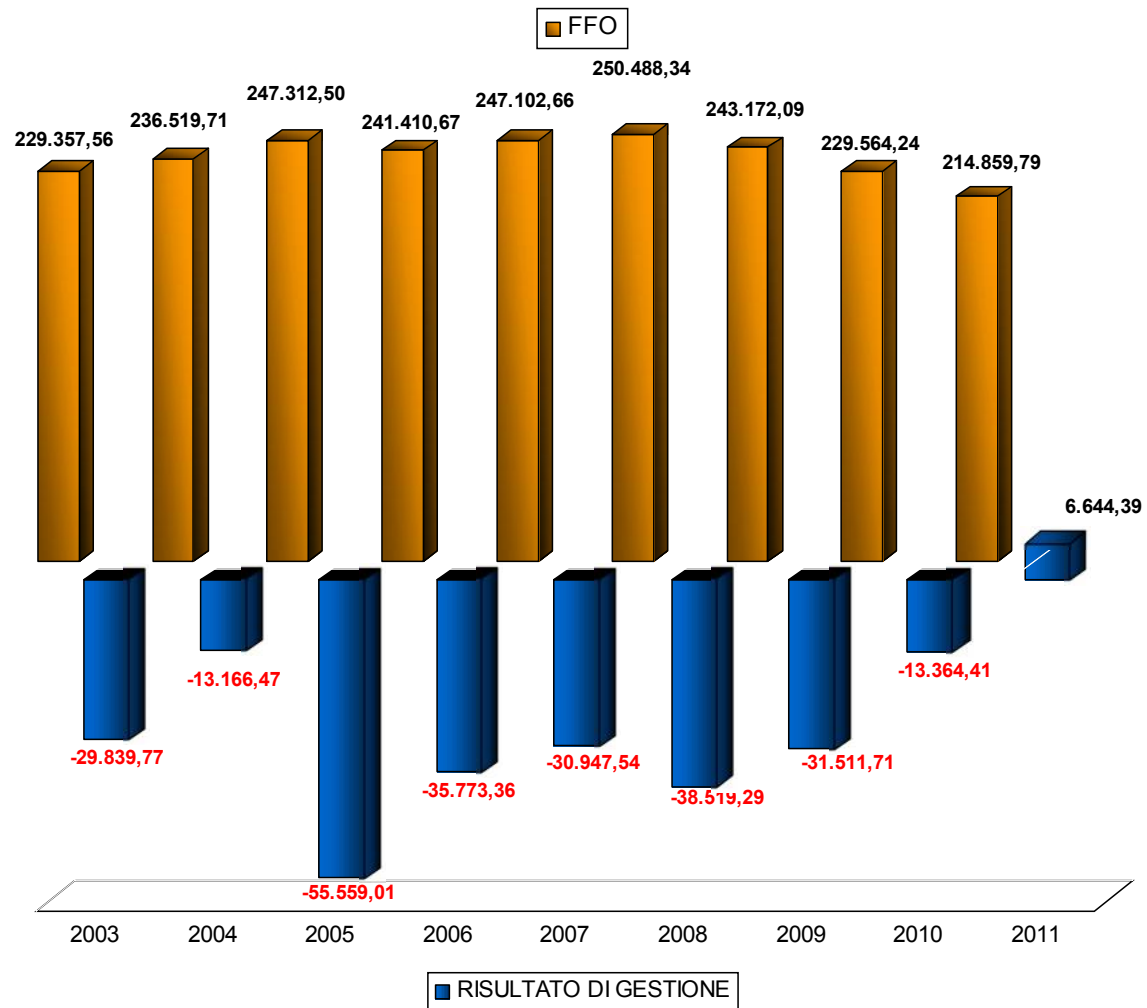
- il fondo di funzionamento ordinario si è mantenuto relativamente costante nel tempo e negli ultimi tre anni è sceso costantemente;
- il risultato di gestione è stato periodicamente negativo con un valore medio di 30 milioni di euro dal 2003 al 2009, nel 2010 è migliorato ma si è mantenuto negativo per euro 13,36 milioni, mentre nell'E.F. 2011 si ha un valore positivo di 6,64 milioni.

Tale effetto positivo scaturisce dalla messa in opera delle politiche di razionalizzazione e riduzione della spesa comprimibile pur garantendo il proseguimento dell'attività istituzionale e il funzionamento dell'Ateneo nel rispetto del Piano di riequilibrio 2010-2013 approvato dal Consiglio di Amministrazione nella seduta del 28/09/2010 al punto 13 e rivisto e approvato nella seduta del 29/12/2010 al punto 11 con oggetto: Approvazione Bilancio Pluriennale 2011-2013. Ruolo non indifferente su tale effetto positivo ha avuto il costante monitoraggio delle spese in corso d'anno in rapporto alle entrate previste e accertate, nonché le maggiori entrate non utilizzate per spese.

¹ I trasferimenti ministeriali sono tratti dalle seguenti note ministeriali: prot.n. 2424/2003 (assegnazione 2003), prot. n. 244/2005 (assegnazione 2004), prot. n. 382/2006 (assegnazione 2005), prot. n. 268/2007 (assegnazione 2006), prot. n. 966/2008 (assegnazione 2007), prot. n. 475/2009 (assegnazione 2008), prot. n. 1562/2010 (assegnazione 2009), prot. n. 1719/2011 (assegnazione 2010), prot. n. 1909/2011 (assegnazione provvisoria 2011).



UNIVERSITÀ DEGLI STUDI DI PALERMO





UNIVERSITÀ DEGLI STUDI DI PALERMO

SITUAZIONE PATRIMONIALE

Ai sensi dell'art. 35 e 36 del Regolamento per l'Amministrazione e la contabilità, di seguito si riportano la situazione patrimoniale e il conto economico.

La situazione patrimoniale iniziale ammonta a € **880.623.250,74** mentre quella finale a € **906.376.516,51** la differenza pari a € **25.753.265,77** è stata determinata dal saldo tra le variazioni in aumento per € **511.305.915,94** e quelle in diminuzione per € **485.552.650,17** e rappresenta la variazione patrimoniale netta determinata per effetto della gestione 2011. I dettagli sono riportati nella sotto indicata tabella:

SITUAZIONE PATRIMONIALE AL 31 DICEMBRE 2011

DESCRIZIONE	CONSISTENZA INIZIALE	AUMENTI	DIMINUZIONI	CONSISTENZA FINALE
ATTIVITA'				
IMMOBILI				
a) Fabbricati e terreni edificabili	604.897.570,96	10.701.960,82	92.701,00	615.506.830,78
Mobili, arredi, macchine d'Ufficio	57.655.977,97	18.438.665,97	18.332.285,20	57.762.358,74
Materiale bibliografico	59.676.031,12	24.282.811,00	22.539.443,72	61.419.398,40
Collezioni scientifiche	670.355,07	1.030.269,46	647.269,46	1.053.355,07
Strumenti tecnici, attrezzature	169.597.652,45	79.416.770,99	78.889.458,78	170.124.964,66
Automezzi ed altri mezzi di trasporto	1.543.842,63	775.087,45	676.561,67	1.642.368,41
Fondi pubblici e privati (lasciti)	1.218.565,99	89.697,95	0,00	1.308.263,94
Altri beni mobili	0,00	0,00	0,00	0,00
Totale delle Attività non finanziarie	895.259.996,19	134.735.263,64	121.177.719,83	908.817.540,00
Residui attivi	121.369.891,64	37.545.650,52	20.160.153,56	138.755.388,60
Disponibilità liquide: Fondo cassa della Sede	33.676.476,01	442.869.318,87	393.385.746,94	83.160.047,94
Disponibilità liquide dei Centri con autonomia Patrimoniale	9.640.366,35	25.754.846,41	26.243.442,94	9.151.769,82
Totale delle Attività finanziarie	164.686.734,00	506.169.815,80	439.789.343,44	231.067.206,36
TOTALE GENERALE DELLE ATTIVITA'	1.059.946.730,19	640.905.079,44	560.967.063,27	1.139.884.746,36
PASSIVITA'				
Residui passivi	170.396.148,19	129.522.637,15	71.161.292,67	228.757.492,67
Debiti per spese patrimoniali ripartite	0,00	0,00		0,00
Mutui	8.885.461,39	0,00	4.136.063,25	4.749.398,14
TOTALE DELLE PASSIVITA'	179.281.609,58	129.522.637,15	75.297.355,92	233.506.890,81
PATRIMONIO NETTO RISULTANTE	880.665.120,61	511.382.442,29	485.669.707,35	906.377.855,55
AVANZO ECONOMICO DI ESERCIZIO	25.712.734,94			
TOTALE A PAREGGIO	906.377.855,55			906.377.855,55

TREND DELLA SITUAZIONE PATRIMONIALE NEL QUINQUENNIO

AGGREGATI	ANNO 2006	ANNO 2007	ANNO 2008	ANNO 2009	ANNO 2010	ANNO 2011
ATTIVITA'	818,143	801,555	785,995	978,560	1059,171	1139,883
PASSIVITA'	172,339	175,494	181,991	185,508	179,282	233,507
NETTO	645,804	626,061	604,004	793,052	879,889	906,376
VARIAZ. ANNUA	-3,651	-19,743	-22,057	189,048	86,837	26,487
VARIAZ. %	-0,56%	-3,06%	-3,52%	31,30%	10,95%	3,01%

IN MLN DI EURO



UNIVERSITÀ DEGLI STUDI DI PALERMO

CONTO ECONOMICO

Il conto economico sotto riportato, espone le entrate e le spese correnti, le variazioni intervenute nell'ammontare dei residui attivi e passivi e le altre variazioni subite dai vari elementi patrimoniali tutti riferiti alla gestione di competenza.

AREA ECONOMICO-FINANZIARIA

CONTO ECONOMICO AL 31 DICEMBRE 2011

Gestione del Bilancio			
Entrate correnti di competenza		386.869.685,74	
Spese correnti di competenza		376.064.402,83	
		Differenza positiva di Euro	10.805.282,91
Gestione del Patrimonio			
<u>Variazione dei residui attivi:</u>			
	In aumento	0,00	
	In diminuzione	3.597.276,93	
		Differenza della variazione dei residui attivi	-3.597.276,93
<u>Variazione dei residui passivi:</u>			
	In aumento	96.054,92	
	In diminuzione	5.556.718,20	
		Differenza della variazione dei residui passivi	-5.460.663,28
Accertamenti per accensione di mutui		0,00	
Impegni per estinzione di mutui		4.160.944,85	
		Differenza negativa relativa all'estinzione dei mutui	-4.160.944,85
Variazione finanziaria positiva delle Strutture autonome			-448.065,70
Altri aumenti o diminuzioni patrimoniali non dipendenti da operazioni finanziarie:			
<u>Attività</u>			
	In aumento	134.735.263,64	
	In diminuzione	121.177.719,83	
		Differenza variazione delle attività patrimoniali	13.557.543,81
<u>Passività</u>			
	In aumento	-	
	In diminuzione	4.136.063,25	
		Differenza variazione delle passività patrimoniali	4.136.063,25
		VARIAZIONE PATRIMONIALE NETTA	25.753.265,77



UNIVERSITÀ DEGLI STUDI DI PALERMO

SITUAZIONE AMMINISTRATIVA

Come si evince dalla situazione amministrativa sotto riportata alla chiusura dell'esercizio finanziario 2011 si è determinato un disavanzo di amministrazione di € -6.842.056,13 tale disavanzo continua ad essere oggetto di studio al fine di predisporre un oculato piano di rientro.

AREA ECONOMICO-FINANZIARIA

SITUAZIONE AMMINISTRATIVA AL 31 DICEMBRE 2011

Consistenza di cassa al primo gennaio 2011		33.676.476,01
PIU'		
Le riscossioni in conto Competenza	426.306.442,24	
Le riscossioni in conto Residui	16.562.876,63	
Totale delle riscossioni dell'esercizio 2011		442.869.318,87
MENO		
I pagamenti in conto Competenza	327.781.172,47	
I pagamenti in conto Residui	65.604.574,47	
Totale dei pagamenti dell'esercizio 2011		393.385.746,94
CONSISTENZA DI CASSA ALLA CHIUSURA DELL'ESERCIZIO		83.160.047,94
RESIDUI ATTIVI		
Degli esercizi precedenti al 2011	101.209.738,08	
Dell'esercizio 2011	37.545.650,52	
Totale dei residui attivi		138.755.388,60
RESIDUI PASSIVI		
Degli esercizi precedenti al 2011	99.330.910,44	
Dell'esercizio 2011	129.426.582,23	
Totale dei residui passivi		228.757.492,67
La consistenza di cassa al 31 dicembre 2011 più i residui attivi e detratti i residui passivi formano il RISULTATO DI AMMINISTRAZIONE		-6.842.056,13



UNIVERSITÀ DEGLI STUDI DI PALERMO

SITUAZIONE DI CASSA

CONTO DI CASSA

Fondo di cassa all'inizio dell'esercizio		33.676.476,01	A
incassi in c/competenza	426.306.442,24		
incassi in c/residui	16.562.876,63		
TOTALE INCASSI	442.869.318,87	442.869.318,87	B
DISPONIBILITA' DI CASSA		476.545.794,88	C=(A+B)
Pagamenti in c/competenza	327.781.172,47		
Pagamenti in c/residui	65.604.574,47		
TOTALE PAGAMENTI	393.385.746,94	393.385.746,94	D
Fondo cassa alla fine dell'esercizio		83.160.047,94	E=(C+D)
AVANZO DI CASSA		49.483.571,93	F=(E-A)

Si fa presente che dal 24 gennaio 2012 tutte le amministrazioni pubbliche sono assoggettate alla T.U. come dal disposto del D.L. n.1/2012 del 24 gennaio 2012.

BILANCIO CONSOLIDATO

Ai sensi dell'articolo 38 del Regolamento per l'Amministrazione la Finanza e la Contabilità è stato predisposto il rendiconto consuntivo consolidato che epiloga le risultanze contabili della sede centrale e delle strutture con autonomia amministrativo contabile. Il prospetto predisposto su tre livelli secondo lo schema di rendiconto dell'Ateneo, mostra, partendo dalla previsione iniziale, le variazioni intervenute durante l'anno sia nella gestione di competenza che nella gestione dei residui. Gli elaborati che si riferiscono a tutte le operazioni gestionali dell'Ateneo di Palermo sono stati estratti dal sistema contabile e sono il risultato della sommatoria dei dati dei rispettivi rendiconti della sede centrale e delle strutture con autonomia amministrativo contabile.



UNIVERSITÀ DEGLI STUDI DI PALERMO

Si fa presente pertanto che, negli elaborati del rendiconto consolidato sono incluse anche le operazioni contabili delle strutture che hanno chiuso in corso d'anno.

Anche in vista della predisposizione del Bilancio Unico, previsto dal D.lgs. 18/2012, si è ritenuto opportuno e prodromico effettuare l'analisi dei singoli bilanci delle strutture con autonomia amministrativa contabile e il riscontro e la verifica delle risultanze contabili. Tale attività ha comportato, al fine di riconciliare i valori consolidati estratti, un dettagliato e complesso lavoro di ricostruzione dei valori contabili che si renderà utile nell'ambito delle operazioni preparatorie alla redazione del Bilancio Unico.

VINCOLI DI FINANZA PUBBLICA

Le disposizioni normative relativamente ai vincoli di finanza pubblica che hanno comportato, nell'esercizio finanziario 2011, il controllo dei limiti di spesa, l'accantonamento ed il trasferimento a favore del bilancio dello Stato hanno riguardato le seguenti voci:

- **Spese per le Commissioni ed altri organismi interni** (art. 6, comma 1, del decreto legge n. 78 del 31 maggio 2010): la norma prevede che la partecipazione agli organi collegiali, operanti presso le pubbliche amministrazioni, (di cui all'art. 68, comma 1, D.L. 112/2008, convertito con modificazioni con L. 133/2008) sia *onorifica* a decorrere dal 31/05/2010. Tale norma prende a riferimento il riordino degli organismi operanti presso le pubbliche amministrazioni avviato con l'art. 29 del D.L. 223/2006 e da realizzare entro il triennio 2009-2011, con la graduale riduzione di tali organismi fino al definitivo trasferimento delle attività, ad essi demandate, nell'ambito di quelle istituzionali delle Amministrazioni. Pare opportuno rilevare che il citato art. n. 29 comma 7, ha previsto che le norme in materia di riduzione della spesa e riordino dei suddetti organismi, non vengano applicate agli organi di direzione, amministrazione e controllo che sono, pertanto, esclusi anche dall'ambito di applicazione del presente



UNIVERSITÀ DEGLI STUDI DI PALERMO

comma. Di fatto, quindi, il dispositivo non incide sugli organi universitari attualmente previsti.

- **Compensi degli organi di indirizzo, amministrazione, direzione e controllo.** Secondo quanto previsto dall'art. 6 comma 3 del decreto legge n. 78 del 31/05/2010 convertito dalla legge n. 122 del 30/07/2010, a decorrere dall'anno 2011, le indennità, i compensi, i gettoni, le retribuzioni o le altre utilità comunque denominate, corrisposti dalle Pubbliche Amministrazioni ai componenti di organo di indirizzo, direzione e controllo, consigli di amministrazione e organi collegiali comunque denominati ed ai titolari di qualsiasi tipo, sono automaticamente del 10% rispetto agli importi risultanti alla data del 30 aprile 2010. A tal proposito le spese effettuate nell'e.f. 2011 hanno tenuto conto di quanto disposto dal dettato normativo prevedendo una spesa, al netto della riduzione del 10%, per le varie tipologie di compensi (Indennità e gettoni ai componenti di Senato e Consiglio, Compensi indennità e gettoni ai componenti del Collegio dei Revisori, Indennità di carica ai componenti del Nucleo di Valutazione (interni ed esterni), Indennità di carica al Rettore, Indennità per il Pro Rettore Vicario, Indennità di carica ai Presidi, Indennità di carica ai Direttori di Dipartimento). Nell'esercizio finanziario 2011 è stato eseguito un versamento pari ad € 47.511,04, relativo alla riduzione suddetta versata al Bilancio dello Stato ai sensi della L. 122/10 art. 6 comma 21, con mandato n. 8016 del 24/10/2011.
- **Spese per relazioni pubbliche, convegni, mostre, pubblicità e di rappresentanza.** Secondo quanto disposto dall'art. 6 comma 8 del decreto legge n. 78 del 31/05/2010 convertito dalla legge n. 122 del 30/07/2010 le Pubbliche Amministrazioni, a decorrere dall'anno 2011, non possono effettuare spese per relazioni pubbliche, convegni, mostre, pubblicità e di rappresentanza per un ammontare superiore al 20% della spesa sostenuta nell'anno 2009 per le medesime finalità. Le disposizioni del presente comma non si applicano per i convegni organizzati dalle università. Nell'esercizio finanziario 2011 sono stati versati al Bilancio dello Stato € 108.064,77, ai sensi della L. 122/10 art. 6 comma 21, con mandato n. 8016 del 24/10/2011 pari al 80% di quanto già impegnato



UNIVERSITÀ DEGLI STUDI DI PALERMO

nell'esercizio 2009 che ammontava ad € 135.080,96. Inoltre con lo stesso ordinativo di pagamento sono stati trasferiti € 18.082,79 provenienti dalle Strutture decentrate.

- **Spese per sponsorizzazioni.** Per l'art. 6 comma 9 del decreto legge n. 78 del 31/05/2010 convertito dalla legge n. 122 del 30/07/2010 le Pubbliche Amministrazioni, a decorrere dall'anno 2011, non possono effettuare spese per sponsorizzazioni. L'Ateneo palermitano nell'esercizio finanziario 2011 ha rispettato tale disposizione normativa.
- **Spese per missioni.** Per l'art. 6 comma 12 del decreto legge n. 78 del 31/05/2010 convertito dalla legge n. 122 del 30/07/2010, le Pubbliche Amministrazioni, a decorrere dall'anno 2011, non possono effettuare spese per missioni, anche all'estero, per un ammontare superiore al 50% della spesa sostenuta nell'anno 2009 ammontante ad € 346.696,45. Pertanto nell'esercizio 2011 la somma derivante dalla riduzione di spesa pari ad € 173.348,23 è stata trasferita al Bilancio dello Stato, ai sensi della L. 122/10 art. 6 comma 21, con mandato n. 8016 del 24/10/2011. Inoltre con lo stesso ordinativo di pagamento sono stati trasferiti € 31.345,53 provenienti dalle Strutture decentrate.
- **Spese per formazione.** Secondo quanto previsto dall'art. 6 comma 13 del decreto legge n. 78 del 31/05/2010 convertito dalla legge n. 122 del 30/07/2010 le Pubbliche Amministrazioni, nell'anno 2011, non possono effettuare spese per attività esclusivamente di formazione di un ammontare superiore al 50% della spesa sostenuta nell'anno 2009. Nel rispetto di quanto disposto dal dettato normativo nell'e.f. 2011, preso atto che nel 2009 le suddette spese ammontavano ad € 240.881,72, è stata trasferita al Bilancio dello Stato, ai sensi della L. 122/10 art. 6 comma 21, € 120.440,86 con mandato n. 8016 del 24/10/2011. Inoltre con lo stesso ordinativo di pagamento sono stati trasferiti € 7.641,34 provenienti dalle Strutture decentrate.
- **Spese per l'acquisto, la manutenzione, il noleggio e l'esercizio di autovetture.** Secondo l'art. 6 comma 14 del decreto legge n. 78 del 31/05/2010 convertito dalla legge n. 122 del 30/07/2010 le Pubbliche Amministrazioni, a decorrere dall'anno 2011, non



UNIVERSITÀ DEGLI STUDI DI PALERMO

possono effettuare spese per un ammontare superiore all'80% rispetto alla spesa sostenuta nell'anno 2009 per l'acquisto, la manutenzione, il noleggio e l'esercizio di autovetture, nonché per l'acquisto di buoni taxi. Nell'esercizio finanziario 2011 si è trasferito al Bilancio dello Stato, ai sensi della L. 122/10 art. 6 comma 21, € 15.556,49, pari al 20% della spesa sostenuta nell'e.f. 2009 di € 77.782,43, con mandato n. 8016 del 24/10/2011. Inoltre con lo stesso ordinativo di pagamento sono stati trasferiti € 7.506,52 provenienti dalle Strutture decentrate.

- **Spese per la manutenzione ordinaria e straordinaria degli immobili.** L'art. 8 comma 1 del decreto legge n. 78 del 31/05/2010 convertito dalla legge n. 122 del 30/07/2010 ridetermina, a decorrere dall'anno 2011, nella misura del 2% del valore dell'immobile, il limite ammissibile per le spese annue di manutenzione ordinaria e straordinaria degli immobili che era stato previsto nella misura del 3% dall'art. 2, commi 618-623, legge 24 dicembre 2007 n. 244. Il patrimonio dell'Ateneo palermitano per i "Beni immobili di proprietà esclusiva" ammonta al 31/12/2011 ad € 615.506.830,78. Pertanto, considerato che nell'esercizio finanziario 2011 risultano spese pari ad € 1.236.236,99 per la manutenzione ordinaria e pari ad € 99.982,07 per la manutenzione straordinaria il limite legislativo è stato rispettato poiché la loro somma è inferiore al 2% del patrimonio dell'Ateneo che è pari ad € 12.310.136,62.
- **Limiti di indebitamento delle Università Statali.** L'art. 1 commi 1 e 3 del D.I. n. 90 stabilisce che le Università Statali possono contrarre mutui ed altre forme di indebitamento esclusivamente per le spese d'investimento, qualora la percentuale di indebitamento dell'Ateneo fosse inferiore al 15%. Il nostro Ateneo nel 2010 aveva una percentuale di indebitamento pari al 6,01% (Nota MIUR Prot.n.1625 del 31.10.2011), poiché nell'esercizio finanziario 2011 non si è contratto nessun mutuo il limite di indebitamento è stato rispettato.



UNIVERSITÀ DEGLI STUDI DI PALERMO

- **Spese per organi e comitati** (art. 61, commi 1 e 17, del decreto legge 25 giugno 2008 n. 112, convertito dalla legge 6 agosto 2008 n. 133): secondo la circolare n.36 del 23 dicembre 2008 del Ministero dell'Economia e delle Finanze dal limite del 30% della spesa 2007 sono esclusi gli organi di direzione, amministrazione e controllo. Con riferimento alla presente tipologia di spesa si precisa che nell'Ateneo non sono stati erogati compensi a componenti di organi e comitati diversi da quelli di direzione, amministrazione e controllo. Pertanto l'Ateneo non è soggetto ad adempimenti connessi al presente vincolo.
- **Contrattazione integrativa** (art. 67, commi 5 e 6, del decreto legge 25 giugno 2008 n. 112, convertito dalla legge 6 agosto 2008 n. 133): il fondo per il finanziamento della contrattazione integrativa è stato impegnato e trasferito in conformità al limite previsto dall'art. 67, comma 5, della legge n.133 del 2008. La somma versata nel 2011 allo Stato, con mandato n. 8018 del 24/10/2011, ai sensi del comma 6 ammonta a € 567.377,66 i versamenti sono stati effettuati dai pertinenti capitoli sulla contrattazione decentrata.
- **Spese per il trattamento economico** (art. 9, comma 1, del decreto legge n. 78 del 31 maggio 2010): la norma prevede per gli anni 2011, 2012 e 2013 che il trattamento accessorio per i singoli dipendenti, anche di qualifica dirigenziale, delle amministrazioni pubbliche non può superare il trattamento ordinariamente spettante per l'anno 2010. L'Università ha rispettato tale disposto. Tali effetti sono stati prorogati per l'anno 2014 dall'art. 16 comma 1 lettera b) della legge 111/2011 (Fonte *Area Risorse Umane*).
- **Riduzione del trattamento economico** (art. 9, comma 2, del decreto legge n. 78 del 31 maggio 2010): la norma prevede per gli anni 2011, 2012 e 2013 che il trattamento complessivo per i singoli dipendenti, anche di qualifica dirigenziale, delle amministrazioni pubbliche deve essere ridotto del 5% per l'importo compreso tra € 90.000,00 ed € 150.000,00 riducendo di un ulteriore 10% la somma eccedente i 150.000,00 euro. In tal senso l'amministrazione universitaria ha ottemperato a quanto



UNIVERSITÀ DEGLI STUDI DI PALERMO

disposto normativo. Tali effetti sono stati prorogati per l'anno 2014 dall'art. 16 comma 1 lettera b) della legge 111/2011 (Fonte *Area Risorse Umane*).

- **Riduzione del trattamento accessorio** (art. 9, comma 2-bis, del decreto legge n. 78 del 31 maggio 2010): la norma prevede per il triennio a partire dall'anno 2011, che le risorse destinate annualmente al trattamento accessorio del personale non possono superare il corrispondente importo dell'anno 2010. L'Università ha rispettato tale limite normativo. Tali effetti sono stati prorogati per l'anno 2014 dall'art. 16 comma 1 lettera b) della legge 111/2011 (Fonte *Area Risorse Umane*).
- **Blocco della contrattazione 2008-2009** (art. 9, comma 4, del decreto legge n. 78 del 31 maggio 2010): la norma prevede che il rinnovo dei contratti per il biennio 2008-2009 non può superare il 3,2 per cento. L'Università ha rispettato tale limite normativo applicando i CCNL vigenti. Tali effetti sono stati prorogati per l'anno 2014 dall'art. 16 comma 1 lettera b) della legge 111/2011 (Fonte *Area Risorse Umane*).
- **Blocco delle assunzioni** (art. 9, comma 8, del decreto legge n. 78 del 31 maggio 2010): la norma prevede che le Università continuano ad applicare le previsioni di cui all'art. 1 comma 3 della L.1/09 il quale prevede che le Università statali, per il triennio 2009-2011 (fermo restando sempre il limite del 90% del FFO), potranno procedere, per ciascun anno, ad assunzioni di personale nel limite di un contingente corrispondente ad una spesa pari al 50% di quella relativa al personale a tempo indeterminato complessivamente cessato dal servizio nell'anno precedente. Una quota non inferiore al 60% della somma così risultante deve essere destinata all'assunzione di ricercatori a tempo determinato e indeterminato e una quota non superiore al 10% all'assunzione di professori ordinari. L'Università sta rispettando il disposto della norma. Tali effetti sono stati prorogati per l'anno 2014 dall'art. 16 comma 1 lettera b) della legge 111/2011 (Fonte *Area Risorse Umane*).



UNIVERSITÀ DEGLI STUDI DI PALERMO

- **Blocco contrattazione collettiva nazionale** (art. 9, comma 17, del decreto legge n. 78 del 31 maggio 2010): la norma prevede che la contrattazione collettiva nazionale nel triennio 2010/2012 del personale contrattualizzato è bloccata, fatta salva la possibilità di corrispondere l'indennità di vacanza contrattuale. L'Università sta rispettando il disposto della norma. Tali effetti sono stati prorogati per l'anno 2014 dall'art. 16 comma 1 lettera b) della legge 111/2011 (Fonte *Area Risorse Umane*).
- **Blocco dei meccanismi di adeguamento retributivo** (art. 9, comma 21, del decreto legge n. 78 del 31 maggio 2010): la norma prevede che i meccanismi di adeguamento retributivo per il personale docente e ricercatore non si applicano per gli anni 2011, 2012 e 2013 ancorché a titolo di acconto, e non danno comunque luogo a successivi recuperi. Per tale categoria di personale che fruisce di un meccanismo di progressione automatica degli stipendi, gli anni 2011, 2012 e 2013 non sono utili ai fini della maturazione delle classi e degli scatti di stipendio previsti dai rispettivi ordinamenti. Gli ultimi due periodi del comma 21 prevedono che, per il personale non contrattualizzato, le progressioni di carriera eventualmente disposte negli anni 2011, 2012 e 2013 hanno effetto, per i predetti anni, ai fini esclusivamente giuridici. Per il personale contrattualizzato è previsto che le progressioni di carriera comunque denominate ed i passaggi tra le aree eventualmente disposte negli anni 2011, 2012 e 2013 hanno effetto, per i predetti anni, ai fini esclusivamente giuridici. la contrattazione collettiva nazionale nel triennio 2010/2012 del personale contrattualizzato è bloccata fatta salva la possibilità di corrispondere l'indennità di vacanza contrattuale. L'Università sta rispettando il disposto della norma. Tali effetti sono stati prorogati per l'anno 2014 dall'art. 16 comma 1 lettera b) della legge 111/2011 (Fonte *Area Risorse Umane*).
- **Riduzione della spesa per personale a tempo determinato** (art. 9, comma 28, del decreto legge n. 78 del 31 maggio 2010): la norma prevede che le università possono avvalersi di personale a tempo determinato o con convenzioni ovvero con contratti di collaborazione coordinata e continuativa, nel limite del 50 per cento della spesa



UNIVERSITÀ DEGLI STUDI DI PALERMO

sostenuta per le stesse finalità nell'anno 2009. Viene fatta salva la disposizione di cui all'art.1 comma 188 della L. 266/05 la quale prevedeva che “(omissis) per le università (omissis) sono fatte comunque salve le assunzioni a tempo determinato e la stipula di contratti di collaborazione coordinata e continuativa per l’attuazione di progetti di ricerca e di innovazione tecnologica ovvero di progetti finalizzati al miglioramento di servizi anche didattici per gli studenti, i cui oneri non risultino a carico dei bilanci di funzionamento degli enti o del Fondo di finanziamento degli enti o del Fondo di finanziamento ordinario delle università”. L’Università sta rispettando il disposto della norma, riducendo del 50% il limite di spesa per contratti a tempo determinato da € 1.494.722,41 (limite del 35% per l’anno 2010). Pertanto dal 1.1.2011 sull’F.F.O. grava la spesa di € 747.361,21. Tali effetti sono stati prorogati per l’anno 2014 dall’art. 16 comma 1 lettera b) della legge 111/2011 (Fonte *Area Risorse Umane*).

- **Trattamento in servizio** (art. 9, comma 31, del decreto legge n. 78 del 31 maggio 2010): la norma prevede per agevolare la riduzione degli assetti organizzativi delle pubbliche amministrazioni che a decorrere dal 31.5.2010, fermo il rispetto delle condizioni e delle procedure di cui all’art. 72 commi da 7 a 10 del D.L. 112/08 convertito con L. 133/08, i trattenimenti in servizio, disciplinati dalla norma possono essere disposti esclusivamente nell’ambito delle facoltà assunzionali consentite dalla legislazione vigente, in base alle cessazioni del personale e con il rispetto delle relative procedure autorizzatorie. Le risorse destinabili alle nuove assunzioni, in base alle predette cessazioni, sono ridotte in misura pari all’importo del trattamento retributivo derivante dai trattenimenti in servizio. L’Università sta rispettando il disposto della norma. Tali effetti sono stati prorogati per l’anno 2014 dall’art. 16 comma 1 lettera b) della legge 111/2011 (Fonte *Area Risorse Umane*).
- **Incarichi dirigenziali** (art. 9, comma 32, del decreto legge n. 78 del 31 maggio 2010): la norma prevede che, a decorrere dal 31.5.2010, le pubbliche amministrazioni, tra cui le Università, che alla scadenza di un incarico di livello dirigenziale, anche in dipendenza



UNIVERSITÀ DEGLI STUDI DI PALERMO

dei processi di riorganizzazione, non intendono, anche in assenza di una valutazione negativa, confermare l'incarico conferito al dirigente, conferiscono al medesimo dirigente un altro incarico, anche di valore economico inferiore. In tali ipotesi al dirigente viene conferito un incarico di livello generale o di livello non generale, a seconda, rispettivamente, che il dirigente appartenga alla prima o alla seconda fascia. Non trovano applicazione eventuali disposizioni normative e contrattuali più favorevoli. E' poi prevista l'abrogazione dal 31.5.2010 dell' art. 19, comma 1-ter, secondo periodo, del decreto legislativo n. 165 del 2001 ai sensi del quale "l'amministrazione che, in dipendenza dei processi di riorganizzazione ovvero alla scadenza, in assenza di una valutazione negativa, non intende confermare l'incarico conferito al dirigente, è tenuta a darne idonea comunicazione al dirigente stesso con un preavviso congruo, prospettando i posti disponibili per un nuovo incarico". L'Università sta rispettando il disposto della norma. Tali effetti sono stati prorogati per l'anno 2014 dall'art. 16 comma 1 lettera b) della legge 111/2011 (Fonte *Area Risorse Umane*).

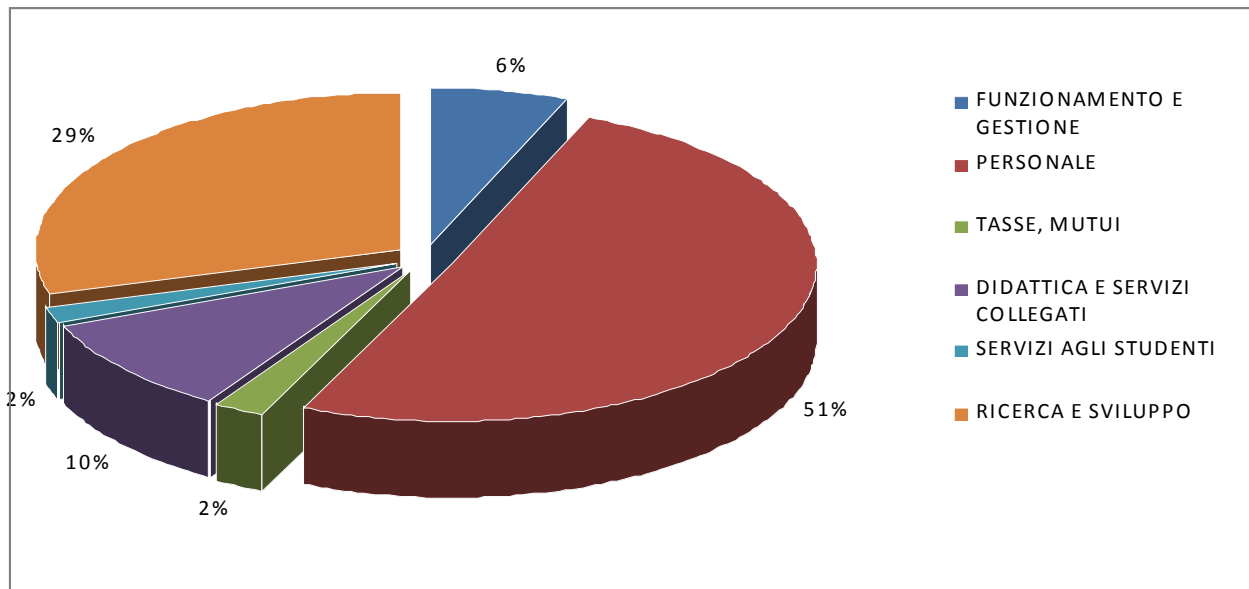
Prospetto di sintesi delle risorse impiegate per funzione

LEGGENDA MACROAREE		IMPEGNI 2010	IMPEGNI 2011	Variazioni	Variazioni %
F	FUNZIONAMENTO E GESTIONE	27.920.029,60	23.029.754,66	-4.890.274,94	-17,52
SO1	PERSONALE	276.048.359,95	192.670.051,32	-83.378.308,63	-30,20
SO2	TASSE, MUTUI	5.061.023,93	7.940.011,56	2.878.987,63	56,89
DID	DIDATTICA E SERVIZI COLLEGATI	18.752.042,04	38.664.094,36	19.912.052,32	106,19
SS	SERVIZI AGLI STUDENTI	6.473.638,39	6.428.867,62	-44.770,77	-0,69
RS	RICERCA E SVILUPPO	19.060.634,46	111.492.568,16	92.431.933,70	484,94
	TOTALE	353.315.728,37	380.225.347,68	26.909.619,31	7,62

Ripartizione funzionale dell'impegnato 2011



UNIVERSITÀ DEGLI STUDI DI PALERMO



Nella seduta del CdA. del 31/01/2011 punto 4 o.d.g. sono stati approvati gli obiettivi del Direttore Amministrativo relativi al periodo 1° gennaio – 31 dicembre 2011, di cui si allega copia della delibera.

Alla data attuale non sono stati ancora sottoposti all'approvazione del Consiglio di Amministrazione la valutazione degli obiettivi del Direttore Amministrativo per l'anno 2011.

Il Dirigente
dell'Area Economico Finanziaria
Dott.ssa Giuseppa La Tona

Il Direttore Amministrativo
Dott. Antonio Valenti

Rendiconto Finanziario - Entrate I parte - Esercizio 2011

Unipa

U.O.: DA00 DIREZIONE AMMINISTRATIVA

Universita' Palermo

CAPITOLO		GESTIONE DI COMPETENZA							DIFFERENZE RISPETTO ALLE PREVISIONI	
		PREVISIONI				SOMME ACCERTATE				
CODICE N.	DENOMINAZIONE	VARIAZIONI				RISCOSSE	DA RISCUOTERE	TOTALE	IN +	IN -
		INIZIALI	IN AUMENTO	IN DIMINUZIONE	DEFINITIVE					
TITOLO 0										
Avanzo di amministrazione										
CATEGORIA 0										
Avanzo di amministrazione presunto										
0.0.7	DISAVANZO DI AMMINISTRAZIONE PRESUNTO	11.812.123,39	4.581.899,86	,00	16.394.023,25	,00	,00	,00	,00	16.394.023,25
	Totale CATEGORIA 0	11.812.123,39	4.581.899,86	,00	16.394.023,25	,00	,00	,00	,00	16.394.023,25
	Totale TITOLO 0	11.812.123,39	4.581.899,86	,00	16.394.023,25	,00	,00	,00	,00	16.394.023,25

Rendiconto Finanziario - Entrate I parte - Esercizio 2011

Unipa

U.O.: DA00 DIREZIONE AMMINISTRATIVA

Universita' Palermo

CAPITOLO		GESTIONE DI COMPETENZA							DIFFERENZE RISPETTO ALLE PREVISIONI	
		PREVISIONI				SOMME ACCERTATE				
CODICE N.	DENOMINAZIONE	VARIAZIONI				RISCOSSE	DA RISCUOTERE	TOTALE	IN +	IN -
		INIZIALI	IN AUMENTO	IN DIMINUIZIONE	DEFINITIVE					
TITOLO 1										
ENTRATE PROPRIE										
CATEGORIA 1										
Entrate da contribuzione studentesca										
1.1.1	Tasse d'iscrizione	17.421.312,04	,00	1.330.000,00	16.091.312,04	15.278.279,80	,00	15.278.279,80	,00	813.032,24
1.1.2	Contributi di iscrizione	23.919.649,00	141.475,02	1.000.000,00	23.061.124,02	23.040.510,93	605.629,75	23.646.140,68	585.016,66	,00
	Totale CATEGORIA 1	41.340.961,04	141.475,02	2.330.000,00	39.152.436,06	38.318.790,73	605.629,75	38.924.420,48	,00	228.015,58

Rendiconto Finanziario - Entrate I parte - Esercizio 2011

Unipa

U.O.: DA00 DIREZIONE AMMINISTRATIVA

Universita' Palermo

CAPITOLO		GESTIONE DI COMPETENZA							DIFFERENZE RISPETTO ALLE PREVISIONI	
		PREVISIONI				SOMME ACCERTATE				
CODICE N.	DENOMINAZIONE		VARIAZIONI			RISCOSSE	DA RISCOUTERE	TOTALE	IN +	IN -
		INIZIALI	IN AUMENTO	IN DIMINUZIONE	DEFINITIVE					
TITOLO 1										
ENTRATE PROPRIE										
CATEGORIA 2										
ENTRATE FINALIZZATE DA ATTIVITA' CONVENZIONATE										
1.2.1	Contratti/Convenzioni/Accordi-programma: con il Murst	,00	46.418.459,13	,00	46.418.459,13	39.160.224,86	7.258.234,27	46.418.459,13	,00	,00
1.2.2	Contratti/Convenzioni/Accordi-programma: con altri Ministeri	,00	265.298,19	,00	265.298,19	265.298,19	,00	265.298,19	,00	,00
1.2.3	Contratti/Convenzioni/Accordi-programma: con Unione Europea	,00	141.871,83	,00	141.871,83	141.871,83	,00	141.871,83	,00	,00
1.2.4	Contratti/Convenzioni/Accordi-programma: con Organismi pubblici esteri o internaz.li	,00	25.339,08	,00	25.339,08	7.576,70	17.762,38	25.339,08	,00	,00
1.2.5	Contratti/Convenzioni/Accordi-programma: con Enti Locali	,00	8.038.214,03	,00	8.038.214,03	1.835.641,95	6.215.788,08	8.051.430,03	13.216,00	,00
1.2.6	Contratti/Convenzioni/Accordi-programma: con altri Enti Pubblici	40.000,00	62.975,00	,00	102.975,00	86.175,00	,00	86.175,00	,00	16.800,00
1.2.7	Contratti/Convenzioni/Accordi-programma: con soggetti privati	,00	40.000,00	,00	40.000,00	,00	40.000,00	40.000,00	,00	,00
1.2.M	Contratti con Medici in formazione specialistica - D.Lgs. n. 368/1999	,00	,00	,00	,00	,00	,00	,00	,00	,00
	Totale CATEGORIA 2	40.000,00	54.992.157,26	,00	55.032.157,26	41.496.788,53	13.531.784,73	55.028.573,26	,00	3.584,00

Rendiconto Finanziario - Entrate I parte - Esercizio 2011

Unipa

U.O.: DA00 DIREZIONE AMMINISTRATIVA

Universita' Palermo

CAPITOLO		GESTIONE DI COMPETENZA							DIFFERENZE RISPETTO ALLE PREVISIONI	
		PREVISIONI				SOMME ACCERTATE				
CODICE N.	DENOMINAZIONE	VARIAZIONI				RISCOSSE	DA RISCOUTERE	TOTALE	IN +	IN -
		INIZIALI	IN AUMENTO	IN DIMINUZIONE	DEFINITIVE					
TITOLO 1										
ENTRATE PROPRIE										
CATEGORIA 3										
Vendita di beni e servizi										
1.3.1	Attività commerciale accentrata	28.000,00	46.210,00	,00	74.210,00	64.068,70	,00	64.068,70	,00	10.141,30
1.3.2	Attività commerciale Dipartimenti	,00	23.816,80	,00	23.816,80	23.816,80	,00	23.816,80	,00	,00
1.3.3	Proventi da altre vendite di servizi da attività non commerciale	906.198,00	2.082.100,00	1.188.298,00	1.800.000,00	2.270.541,10	11.105,15	2.281.646,25	481.646,25	,00
Totale CATEGORIA 3		934.198,00	2.152.126,80	1.188.298,00	1.898.026,80	2.358.426,60	11.105,15	2.369.531,75	471.504,95	,00
CATEGORIA 4										
Redditi e proventi patrimoniali										
1.4.1	Interessi attivi	586.800,00	,00	,00	586.800,00	153.502,25	151.350,22	304.852,47	,00	281.947,53
1.4.2	Fitti attivi	127.555,07	,00	,00	127.555,07	75.672,17	36.857,76	112.529,93	,00	15.025,14
1.4.3	Altri redditi	501.200,00	,00	,00	501.200,00	230.371,01	21.696,41	252.067,42	,00	249.132,58
Totale CATEGORIA 4		1.215.555,07	,00	,00	1.215.555,07	459.545,43	209.904,39	669.449,82	,00	546.105,25

Rendiconto Finanziario - Entrate I parte - Esercizio 2011

Unipa

U.O.: DA00 DIREZIONE AMMINISTRATIVA

Universita' Palermo

CAPITOLO		GESTIONE DI COMPETENZA							DIFFERENZE RISPETTO ALLE PREVISIONI	
		PREVISIONI				SOMME ACCERTATE				
CODICE N.	DENOMINAZIONE	VARIAZIONI				RISCOSSE	DA RISCUOTERE	TOTALE	IN +	IN -
		INIZIALI	IN AUMENTO	IN DIMINUIZIONE	DEFINITIVE					
TITOLO 1										
ENTRATE PROPRIE										
CATEGORIA 5										
Alienazione beni patrimoniali										
1.5.1	Beni immobili e diritti reali	3.127.460,00	,00	,00	3.127.460,00	92.701,00	,00	92.701,00	,00	3.034.759,00
1.5.4	Plusvalenze patrimoniali	,00	25.500,00	,00	25.500,00	25.500,00	,00	25.500,00	,00	,00
Totale CATEGORIA 5		3.127.460,00	25.500,00	,00	3.152.960,00	118.201,00	,00	118.201,00	,00	3.034.759,00
CATEGORIA 6										
Mutui anticipazioni e prestiti										
1.6.2	Rimborso quota interessi di mutuo	,00	,00	,00	,00	,00	,00	,00	,00	,00
1.6.3	Rimborso interessi su mutuo della Cassa DD.PP.	,00	,00	,00	,00	,00	,00	,00	,00	,00
Totale CATEGORIA 6		,00	,00	,00	,00	,00	,00	,00	,00	,00
Totale TITOLO 1		46.658.174,11	57.311.259,08	3.518.298,00	100.451.135,19	82.751.752,29	14.358.424,02	97.110.176,31	,00	3.340.958,88

Rendiconto Finanziario - Entrate I parte - Esercizio 2011

Unipa

U.O.: DA00 DIREZIONE AMMINISTRATIVA

Universita' Palermo

CAPITOLO		GESTIONE DI COMPETENZA							DIFFERENZE RISPETTO ALLE PREVISIONI	
		PREVISIONI				SOMME ACCERTATE				
CODICE N.	DENOMINAZIONE	VARIAZIONI				RISCOSSE	DA RISCOUTERE	TOTALE	IN +	IN -
		INIZIALI	IN AUMENTO	IN DIMINUZIONE	DEFINITIVE					
TITOLO 2										
ENTRATE DA TRASFERIMENTI										
CATEGORIA 0										
Entrate da P.O.R. Sicilia 2000/2006 - Sottomisura 3.20.B) - B3										
2.0.1	Politecnico del Mediterraneo - Decreto 27 giugno 2007 dell'Assessorato dei beni culturali ed ambientali e della P.I. (G.U.R.S: n 38 del 24.08.2007)	,00	,00	,00	,00	,00	,00	,00	,00	,00
Totale CATEGORIA 0		,00	,00	,00	,00	,00	,00	,00	,00	,00
CATEGORIA 1										
Trasferimenti correnti dal bilancio dello Stato										
2.1.1	Fondo per il Finanziamento Ordinario	219.186.055,00	376.637,00	,00	219.562.692,00	219.523.437,00	376.637,00	219.900.074,00	337.382,00	,00
2.1.2	Assegni e borse di studio	21.420.116,36	,00	,00	21.420.116,36	9.948.313,84	8.758.268,98	18.706.582,82	,00	2.713.533,54
2.1.4	Convenzioni per la cooperazione interuniversitaria-internazionale	69.750,00	855.014,00	,00	924.764,00	855.014,00	,00	855.014,00	,00	69.750,00
2.1.5	Contributi per altre spese correnti finanziate dal MURST	2.828.216,00	2.308.554,29	,00	5.136.770,29	4.716.305,04	198.730,86	4.915.035,90	,00	221.734,39
Totale CATEGORIA 1		243.504.137,36	3.540.205,29	,00	247.044.342,65	235.043.069,88	9.333.636,84	244.376.706,72	,00	2.667.635,93

Rendiconto Finanziario - Entrate I parte - Esercizio 2011

Unipa

U.O.: DA00 DIREZIONE AMMINISTRATIVA

Universita' Palermo

CAPITOLO		GESTIONE DI COMPETENZA							DIFFERENZE RISPETTO ALLE PREVISIONI	
		PREVISIONI				SOMME ACCERTATE				
CODICE N.	DENOMINAZIONE	VARIAZIONI				RISCOSSE	DA RISCUOTERE	TOTALE	IN +	IN -
		INIZIALI	IN AUMENTO	IN DIMINUIZIONE	DEFINITIVE					
TITOLO 2										
ENTRATE DA TRASFERIMENTI										
CATEGORIA 2										
Trasferimenti per investimenti dallo Stato										
2.2.1	Cofinanziamento Murst per progetti di ricerca di rilevante interesse nazionale	2.055.464,00	,00	,00	2.055.464,00	1.661.523,00	26.685,00	1.688.208,00	,00	367.256,00
	Totale CATEGORIA 2	2.055.464,00	,00	,00	2.055.464,00	1.661.523,00	26.685,00	1.688.208,00	,00	367.256,00

Rendiconto Finanziario - Entrate I parte - Esercizio 2011

Unipa

U.O.: DA00 DIREZIONE AMMINISTRATIVA

Universita' Palermo

CAPITOLO		GESTIONE DI COMPETENZA							DIFFERENZE RISPETTO ALLE PREVISIONI	
		PREVISIONI				SOMME ACCERTATE				
CODICE N.	DENOMINAZIONE	VARIAZIONI				RISCOSSE	DA RISCUOTERE	TOTALE	IN +	IN -
		INIZIALI	IN AUMENTO	IN DIMINUZIONE	DEFINITIVE					
TITOLO 2										
ENTRATE DA TRASFERIMENTI										
CATEGORIA 3										
Trasferimenti correnti da altri soggetti										
2.3.1	Trasferimenti correnti da Enti e Organismi Pubblici nazionali e internazionali	11.354.959,31	10.830.542,41	,00	22.185.501,72	10.759.270,52	9.374.983,70	20.134.254,22	,00	2.051.247,50
2.3.2	Trasferimenti correnti da soggetti privati	66.272,00	393.537,35	,00	459.809,35	447.766,61	,00	447.766,61	,00	12.042,74
2.3.3	Trasferimenti correnti da Enti Pubblici	556.820,90	211.791,09	,00	768.611,99	792.904,87	,00	792.904,87	24.292,88	,00
2.3.6	Trasferimenti interni correnti dai Dipartimenti	2.193.490,90	2.310.413,37	,00	4.503.904,27	3.647.979,81	176.000,00	3.823.979,81	,00	679.924,46
2.3.7	Trasferimenti correnti da A.O.-U.P. per retribuzione del Personale in servizio presso la Facoltà di Medicina	,00	,00	,00	,00	,00	,00	,00	,00	,00
2.3.8	Trasferimenti dal Bilancio Regionale per la Mobilità dei Docenti	100.000,00	,00	,00	100.000,00	144.845,22	26.197,20	171.042,42	71.042,42	,00
Totale	CATEGORIA 3	14.271.543,11	13.746.284,22	,00	28.017.827,33	15.792.767,03	9.577.180,90	25.369.947,93	,00	2.647.879,40

Rendiconto Finanziario - Entrate I parte - Esercizio 2011

Unipa

U.O.: DA00 DIREZIONE AMMINISTRATIVA

Universita' Palermo

CAPITOLO		GESTIONE DI COMPETENZA							DIFFERENZE RISPETTO ALLE PREVISIONI	
		PREVISIONI				SOMME ACCERTATE				
CODICE N.	DENOMINAZIONE	VARIAZIONI				RISCOSSE	DA RISCOUTERE	TOTALE	IN +	IN -
		INIZIALI	IN AUMENTO	IN DIMINUZIONE	DEFINITIVE					
TITOLO 2										
ENTRATE DA TRASFERIMENTI										
CATEGORIA 4										
Trasferimenti per investimenti da altri soggetti										
2.4.1	Trasferimenti per investimenti da Enti e Org. Pubblici naz.li, internaz.li,esteri	1.612.740,00	3.548.144,42	,00	5.160.884,42	4.759.441,81	322.236,40	5.081.678,21	,00	79.206,21
2.4.2	Trasferimenti per investimenti da Enti Pubblici	,00	250.000,00	,00	250.000,00	,00	250.000,00	250.000,00	,00	,00
Totale CATEGORIA 4		1.612.740,00	3.798.144,42	,00	5.410.884,42	4.759.441,81	572.236,40	5.331.678,21	,00	79.206,21
CATEGORIA 7										
Entrate per Fondi Comunitari										
2.7.7	Finanziamenti del FSE per Agenda 2000	,00	426.421,20	,00	426.421,20	426.421,20	,00	426.421,20	,00	,00
Totale CATEGORIA 7		,00	426.421,20	,00	426.421,20	426.421,20	,00	426.421,20	,00	,00

Rendiconto Finanziario - Entrate I parte - Esercizio 2011

Unipa

U.O.: DA00 DIREZIONE AMMINISTRATIVA

Universita' Palermo

CAPITOLO		GESTIONE DI COMPETENZA							DIFFERENZE RISPETTO ALLE PREVISIONI	
		PREVISIONI				SOMME ACCERTATE				
CODICE N.	DENOMINAZIONE		VARIAZIONI			RISCOSSE	DA RISCOUTERE	TOTALE	IN +	IN -
		INIZIALI	IN AUMENTO	IN DIMINUZIONE	DEFINITIVE					
TITOLO 2										
ENTRATE DA TRASFERIMENTI										
CATEGORIA 8										
Entrate per Fondi da assegnare ai Poli Didattici										
2.8.1	Finanziamenti per il Polo Didattico di Arigento	1.331.101,29	907,21	,00	1.332.008,50	1.332.008,50	,00	1.332.008,50	,00	,00
2.8.2	Finanziamenti per il Polo Didattico di Caltanissetta	554.815,20	,00	,00	554.815,20	180.000,00	,00	180.000,00	,00	374.815,20
2.8.3	Finanziamenti per il Polo Didattico di Enna	,00	,00	,00	,00	,00	,00	,00	,00	,00
2.8.4	Finanziamenti per il Polo Didattico di Trapani	740.800,00	,00	,00	740.800,00	44.200,00	,00	44.200,00	,00	696.600,00
Totale CATEGORIA 8		2.626.716,49	907,21	,00	2.627.623,70	1.556.208,50	,00	1.556.208,50	,00	1.071.415,20
CATEGORIA 9										
Entrate per il P O N - Iniziative di orientamento al tutorato										
2.9.2	Fondi per iniziativa "Gestione e Coordinamento"	,00	,00	,00	,00	,00	,00	,00	,00	,00
Totale CATEGORIA 9		,00	,00	,00	,00	,00	,00	,00	,00	,00
CATEGORIA E										
Progetto per la cooperazione allo sviluppo - MAE										
2.E.P	Progetto " Rete Universitaria Regionale Italo-Centroamericano "	,00	213.031,00	,00	213.031,00	213.031,00	,00	213.031,00	,00	,00
Totale CATEGORIA E		,00	213.031,00	,00	213.031,00	213.031,00	,00	213.031,00	,00	,00

Rendiconto Finanziario - Entrate I parte - Esercizio 2011

Unipa

U.O.: DA00 DIREZIONE AMMINISTRATIVA

Universita' Palermo

CAPITOLO		GESTIONE DI COMPETENZA							DIFFERENZE RISPETTO ALLE PREVISIONI	
		PREVISIONI				SOMME ACCERTATE				
CODICE N.	DENOMINAZIONE	VARIAZIONI				RISCOSSE	DA RISCUOTERE	TOTALE	IN +	IN -
		INIZIALI	IN AUMENTO	IN DIMINUIZIONE	DEFINITIVE					
TITOLO 2										
ENTRATE DA TRASFERIMENTI										
CATEGORIA M										
TRASFERIMENTI DAL MINISTERO										
2.M.0	TRASFERIMENTI DAL MINISTERO	153.440,77	,00	,00	153.440,77	177.395,46	,00	177.395,46	23.954,69	,00
	Totale CATEGORIA M	153.440,77	,00	,00	153.440,77	177.395,46	,00	177.395,46	23.954,69	,00
	Totale TITOLO 2	264.224.041,73	21.724.993,34	,00	285.949.035,07	259.629.857,88	19.509.739,14	279.139.597,02	,00	6.809.438,05

Rendiconto Finanziario - Entrate I parte - Esercizio 2011

Unipa

U.O.: DA00 DIREZIONE AMMINISTRATIVA

Universita' Palermo

CAPITOLO		GESTIONE DI COMPETENZA							DIFFERENZE RISPETTO ALLE PREVISIONI	
		PREVISIONI				SOMME ACCERTATE				
CODICE N.	DENOMINAZIONE	VARIAZIONI				RISCOSSE	DA RISCOUTERE	TOTALE	IN +	IN -
		INIZIALI	IN AUMENTO	IN DIMINUZIONE	DEFINITIVE					
TITOLO 3										
ALTRE ENTRATE DIVERSE										
CATEGORIA 1										
Rimborsi ed entrate varie										
3.1.1	Rimborsi	4.934.734,53	6.118.683,97	,00	11.053.418,50	6.185.828,51	3.617.512,39	9.803.340,90	,00	1.250.077,60
3.1.2	Recuperi	7.800,00	32.986,05	,00	40.786,05	263.901,65	22.160,18	286.061,83	245.275,78	,00
3.1.5	Entrate eventuali non classificabili	,00	,00	,00	,00	473,51	,00	473,51	473,51	,00
3.1.6	Fondo comune di Ateneo su prestazioni a terzi c/Dipartimenti	94.500,00	,00	94.500,00	,00	,00	,00	,00	,00	,00
3.1.7	Fondo spese generali su prestazioni a terzi	48.720,00	,00	48.720,00	,00	,00	,00	,00	,00	,00
3.1.A	Contributo dell'Istituto cassiere	125.000,00	,00	,00	125.000,00	125.000,00	,00	125.000,00	,00	,00
	Totale CATEGORIA 1	5.210.754,53	6.151.670,02	143.220,00	11.219.204,55	6.575.203,67	3.639.672,57	10.214.876,24	,00	1.004.328,31
CATEGORIA 2										
Iva per attività commerciale										
3.2.1	Imposta sul Valore Aggiunto	1.005.750,00	,00	,00	1.005.750,00	404.830,82	205,35	405.036,17	,00	600.713,83
	Totale CATEGORIA 2	1.005.750,00	,00	,00	1.005.750,00	404.830,82	205,35	405.036,17	,00	600.713,83
	Totale TITOLO 3	6.216.504,53	6.151.670,02	143.220,00	12.224.954,55	6.980.034,49	3.639.877,92	10.619.912,41	,00	1.605.042,14

Rendiconto Finanziario - Entrate I parte - Esercizio 2011

Unipa

U.O.: DA00 DIREZIONE AMMINISTRATIVA

Universita' Palermo

CAPITOLO		GESTIONE DI COMPETENZA							DIFFERENZE RISPETTO ALLE PREVISIONI	
		PREVISIONI				SOMME ACCERTATE				
CODICE N.	DENOMINAZIONE	VARIAZIONI				RISOSSE	DA RISCOUTERE	TOTALE	IN +	IN -
		INIZIALI	IN AUMENTO	IN DIMINUZIONE	DEFINITIVE					
TITOLO S										
PARTITE DI GIRO										
CATEGORIA 1										
Partite di giro										
S.1.1	Ritenute	103.377.700,00	161.000,00	,00	103.538.700,00	62.348.556,39	4.054,87	62.352.611,26	,00	41.186.088,74
S.1.2	Entrate per rimborso degli anticipi concessi	2.700.000,00	,00	,00	2.700.000,00	19.119,08	33.554,55	52.673,63	,00	2.647.326,37
S.1.3	Giroconti dai depositi diversi	59.551.000,00	30.300,00	,00	59.581.300,00	6.918.763,81	,00	6.918.763,81	,00	52.662.536,19
S.1.4	Altre Entrate avente natura di Giroconti	8.921.500,00	512.330,85	,00	9.433.830,85	7.658.358,30	,02	7.658.358,32	,00	1.775.472,53
S.1.5	Lasciti testamentari e donazioni	,00	,00	,00	,00	,00	,00	,00	,00	,00
S.1.7	Depositi cauzionali	1.000,00	,00	,00	1.000,00	,00	,00	,00	,00	1.000,00
Totale CATEGORIA 1		174.551.200,00	703.630,85	,00	175.254.830,85	76.944.797,58	37.609,44	76.982.407,02	,00	98.272.423,83
Totale TITOLO S		174.551.200,00	703.630,85	,00	175.254.830,85	76.944.797,58	37.609,44	76.982.407,02	,00	98.272.423,83
RIEPILOGO DEI TITOLI										
TITOLO 0		11.812.123,39	4.581.899,86	,00	16.394.023,25	,00	,00	,00	,00	16.394.023,25
TITOLO 1		46.658.174,11	57.311.259,08	3.518.298,00	100.451.135,19	82.751.752,29	14.358.424,02	97.110.176,31	,00	3.340.958,88
TITOLO 2		264.224.041,73	21.724.993,34	,00	285.949.035,07	259.629.857,88	19.509.739,14	279.139.597,02	,00	6.809.438,05
TITOLO 3		6.216.504,53	6.151.670,02	143.220,00	12.224.954,55	6.980.034,49	3.639.877,92	10.619.912,41	,00	1.605.042,14
TITOLO S		174.551.200,00	703.630,85	,00	175.254.830,85	76.944.797,58	37.609,44	76.982.407,02	,00	98.272.423,83
TOTALE GENERALE DELL'ENTRATA		503.462.043,76	90.473.453,15	3.661.518,00	590.273.978,91	426.306.442,24	37.545.650,52	463.852.092,76	,00	126.421.886,15

Rendiconto Finanziario - Entrate II parte - Esercizio 2011

Unipa

U.O.: DA00 DIREZIONE AMMINISTRATIVA

Universita' Palermo

CAPITOLO		GESTIONE DEI RESIDUI ATTIVI						TOTALE residui attivi al termine esercizio
CODICE N.	DENOMINAZIONE	RESIDUI ALL'INIZIO DELL'ESERCIZIO	RISCOSSI	RIMASTI DA RISCUOTERE	TOTALE	VARIAZIONI		
						IN +	IN -	
TITOLO 0								
Avanzo di amministrazione								
CATEGORIA 0								
Avanzo di amministrazione presunto								
0.0.7	DISAVANZO DI AMMINISTRAZIONE PRESUNTO	,00	,00	,00	,00	,00	,00	,00
	Totale CATEGORIA 0	,00	,00	,00	,00	,00	,00	,00
	Totale TITOLO 0	,00	,00	,00	,00	,00	,00	,00

Rendiconto Finanziario - Entrate II parte - Esercizio 2011

Unipa

U.O.: DA00 DIREZIONE AMMINISTRATIVA

Universita' Palermo

CAPITOLO		GESTIONE DEI RESIDUI ATTIVI						TOTALE residui attivi al termine esercizio
CODICE N.	DENOMINAZIONE	RESIDUI ALL'INIZIO DELL'ESERCIZIO	RISCOSSI	RIMASTI DA RISCUOTERE	TOTALE	VARIAZIONI		
						IN +	IN -	
TITOLO 1								
ENTRATE PROPRIE								
CATEGORIA 1								
Entrate da contribuzione studentesca								
1.1.1	Tasse d'iscrizione	406.495,39	406.495,39	,00	406.495,39	,00	,00	,00
1.1.2	Contributi di iscrizione	1.748.596,78	1.748.596,78	,00	1.748.596,78	,00	,00	605.629,75
	Totale CATEGORIA 1	2.155.092,17	2.155.092,17	,00	2.155.092,17	,00	,00	605.629,75

Rendiconto Finanziario - Entrate II parte - Esercizio 2011

Unipa

U.O.: DA00 DIREZIONE AMMINISTRATIVA

Universita' Palermo

CAPITOLO		GESTIONE DEI RESIDUI ATTIVI						TOTALE residui attivi al termine esercizio
CODICE N.	DENOMINAZIONE	RESIDUI ALL'INIZIO DELL'ESERCIZIO	RISCOSSI	RIMASTI DA RISCUOTERE	TOTALE	VARIAZIONI		
						IN +	IN -	
TITOLO 1								
ENTRATE PROPRIE								
CATEGORIA 2								
ENTRATE FINALIZZATE DA ATTIVITA' CONVENZIONATE								
1.2.1	Contratti/Convenzioni/Accordi- programma: con il Murst	,00	,00	,00	,00	,00	,00	7.258.234,27
1.2.2	Contratti/Convenzioni/Accordi- programma: con altri Ministeri	,00	,00	,00	,00	,00	,00	,00
1.2.3	Contratti/Convenzioni/Accordi- programma: con Unione Europea	43.592,60	,00	43.592,60	43.592,60	,00	,00	43.592,60
1.2.4	Contratti/Convenzioni/Accordi- programma: con Organismi pubblici esteri o internaz.li	,00	,00	,00	,00	,00	,00	17.762,38
1.2.5	Contratti/Convenzioni/Accordi- programma: con Enti Locali	904.656,68	633.584,67	271.072,01	904.656,68	,00	,00	6.486.860,09
1.2.6	Contratti/Convenzioni/Accordi- programma: con altri Enti Pubblici	,00	,00	,00	,00	,00	,00	,00
1.2.7	Contratti/Convenzioni/Accordi- programma: con soggetti privati	40.000,00	40.000,00	,00	40.000,00	,00	,00	40.000,00
1.2.M	Contratti con Medici in formazione specialistica - D.Lgs. n. 368/1999	4.107.453,77	4.107.453,77	,00	4.107.453,77	,00	,00	,00
	Totale CATEGORIA 2	5.095.703,05	4.781.038,44	314.664,61	5.095.703,05	,00	,00	13.846.449,34

Rendiconto Finanziario - Entrate II parte - Esercizio 2011

Unipa

U.O.: DA00 DIREZIONE AMMINISTRATIVA

Universita' Palermo

CAPITOLO		GESTIONE DEI RESIDUI ATTIVI						TOTALE residui attivi al termine esercizio
CODICE N.	DENOMINAZIONE	RESIDUI ALL'INIZIO DELL'ESERCIZIO	RISCOSSI	RIMASTI DA RISCUOTERE	TOTALE	VARIAZIONI		
						IN +	IN -	
TITOLO 1								
ENTRATE PROPRIE								
CATEGORIA 3								
Vendita di beni e servizi								
1.3.1	Attività commerciale accentrata	25.814,16	25.382,23	431,93	25.814,16	,00	,00	431,93
1.3.2	Attività commerciale Dipartimenti	,00	,00	,00	,00	,00	,00	,00
1.3.3	Proventi da altre vendite di servizi da attività non commerciale	,00	,00	,00	,00	,00	,00	11.105,15
Totale CATEGORIA 3		25.814,16	25.382,23	431,93	25.814,16	,00	,00	11.537,08
CATEGORIA 4								
Redditi e proventi patrimoniali								
1.4.1	Interessi attivi	30.932,70	30.932,70	,00	30.932,70	,00	,00	151.350,22
1.4.2	Fitti attivi	13.054,27	13.054,27	,00	13.054,27	,00	,00	36.857,76
1.4.3	Altri redditi	2.911,48	2.911,48	,00	2.911,48	,00	,00	21.696,41
Totale CATEGORIA 4		46.898,45	46.898,45	,00	46.898,45	,00	,00	209.904,39

Rendiconto Finanziario - Entrate II parte - Esercizio 2011

Unipa

U.O.: DA00 DIREZIONE AMMINISTRATIVA

Universita' Palermo

CAPITOLO		GESTIONE DEI RESIDUI ATTIVI						TOTALE residui attivi al termine esercizio
CODICE N.	DENOMINAZIONE	RESIDUI ALL'INIZIO DELL'ESERCIZIO	RISCOSSI	RIMASTI DA RISCUOTERE	TOTALE	VARIAZIONI		
						IN +	IN -	
TITOLO 1								
ENTRATE PROPRIE								
CATEGORIA 5								
Alienazione beni patrimoniali								
1.5.1	Beni immobili e diritti reali	,00	,00	,00	,00	,00	,00	,00
1.5.4	Plusvalenze patrimoniali	,00	,00	,00	,00	,00	,00	,00
Totale CATEGORIA 5		,00	,00	,00	,00	,00	,00	,00
CATEGORIA 6								
Mutui anticipazioni e prestiti								
1.6.2	Rimborso quota interessi di mutuo	30.688.897,15	,00	30.688.897,15	30.688.897,15	,00	,00	30.688.897,15
1.6.3	Rimborso interessi su mutuo della Cassa DD.PP.	138.889,91	138.889,91	,00	138.889,91	,00	,00	,00
Totale CATEGORIA 6		30.827.787,06	138.889,91	30.688.897,15	30.827.787,06	,00	,00	30.688.897,15
Totale TITOLO 1		38.151.294,89	7.147.301,20	31.003.993,69	38.151.294,89	,00	,00	45.362.417,71

Rendiconto Finanziario - Entrate II parte - Esercizio 2011

Unipa

U.O.: DA00 DIREZIONE AMMINISTRATIVA

Universita' Palermo

CAPITOLO		GESTIONE DEI RESIDUI ATTIVI						TOTALE residui attivi al termine esercizio
CODICE N.	DENOMINAZIONE	RESIDUI ALL'INIZIO DELL'ESERCIZIO	RISCOSSI	RIMASTI DA RISCUOTERE	TOTALE	VARIAZIONI		
						IN +	IN -	
TITOLO 2								
ENTRATE DA TRASFERIMENTI								
CATEGORIA 0								
Entrate da P.O.R. Sicilia 2000/2006 - Sottomisura 3.20.B) - B3								
2.0.1	Politecnico del Mediterraneo - Decreto 27 giugno 2007 dell'Assessorato dei beni culturali ed ambientali e della P.I. (G.U.R.S: n 38 del 24.08.2007)	1.695.913,85	,00	1.695.913,85	1.695.913,85	,00	,00	1.695.913,85
Totale CATEGORIA 0		1.695.913,85	,00	1.695.913,85	1.695.913,85	,00	,00	1.695.913,85
CATEGORIA 1								
Trasferimenti correnti dal bilancio dello Stato								
2.1.1	Fondo per il Finanziamento Ordinario	59.000,00	,00	59.000,00	59.000,00	,00	,00	435.637,00
2.1.2	Assegni e borse di studio	1.427.360,96	1.427.360,96	,00	1.427.360,96	,00	,00	8.758.268,98
2.1.4	Convenzioni per la cooperazione interuniversitaria-internazionale	603.177,00	,00	603.177,00	603.177,00	,00	,00	603.177,00
2.1.5	Contributi per altre spese correnti finanziate dal MURST	179.280,00	179.280,00	,00	179.280,00	,00	,00	198.730,86
Totale CATEGORIA 1		2.268.817,96	1.606.640,96	662.177,00	2.268.817,96	,00	,00	9.995.813,84

Rendiconto Finanziario - Entrate II parte - Esercizio 2011

Unipa

U.O.: DA00 DIREZIONE AMMINISTRATIVA

Universita' Palermo

CAPITOLO		GESTIONE DEI RESIDUI ATTIVI						TOTALE residui attivi al termine esercizio
CODICE N.	DENOMINAZIONE	RESIDUI ALL'INIZIO DELL'ESERCIZIO	RISCOSSI	RIMASTI DA RISCUOTERE	TOTALE	VARIAZIONI		
						IN +	IN -	
TITOLO 2								
ENTRATE DA TRASFERIMENTI								
CATEGORIA 2								
Trasferimenti per investimenti dallo Stato								
2.2.1	Cofinanziamento Murst per progetti di ricerca di rilevante interesse nazionale	,00	,00	,00	,00	,00	,00	26.685,00
	Totale CATEGORIA 2	,00	,00	,00	,00	,00	,00	26.685,00

Rendiconto Finanziario - Entrate II parte - Esercizio 2011

Unipa

U.O.: DA00 DIREZIONE AMMINISTRATIVA

Universita' Palermo

CAPITOLO		GESTIONE DEI RESIDUI ATTIVI						TOTALE residui attivi al termine esercizio
CODICE N.	DENOMINAZIONE	RESIDUI ALL'INIZIO DELL'ESERCIZIO	RISCOSSI	RIMASTI DA RISCUOTERE	TOTALE	VARIAZIONI		
						IN +	IN -	
TITOLO 2								
ENTRATE DA TRASFERIMENTI								
CATEGORIA 3								
Trasferimenti correnti da altri soggetti								
2.3.1	Trasferimenti correnti da Enti e Organismi Pubblici nazionali e internazionali	256.268,03	134.439,65	121.828,38	256.268,03	,00	,00	9.496.812,08
2.3.2	Trasferimenti correnti da soggetti privati	55.910,30	55.910,30	,00	55.910,30	,00	,00	,00
2.3.3	Trasferimenti correnti da Enti Pubblici	,00	,00	,00	,00	,00	,00	,00
2.3.6	Trasferimenti interni correnti dai Dipartimenti	692,24	692,24	,00	692,24	,00	,00	176.000,00
2.3.7	Trasferimenti correnti da A.O.-U.P. per retribuzione del Personale in servizio presso la Facoltà di Medicina	54.279.281,74	,00	54.279.281,74	54.279.281,74	,00	,00	54.279.281,74
2.3.8	Trasferimenti dal Bilancio Regionale per la Mobilita' dei Docenti	151.612,22	121.289,77	30.322,45	151.612,22	,00	,00	56.519,65
	Totale CATEGORIA 3	54.743.764,53	312.331,96	54.431.432,57	54.743.764,53	,00	,00	64.008.613,47

Rendiconto Finanziario - Entrate II parte - Esercizio 2011

Unipa

U.O.: DA00 DIREZIONE AMMINISTRATIVA

Universita' Palermo

CAPITOLO		GESTIONE DEI RESIDUI ATTIVI						TOTALE residui attivi al termine esercizio
CODICE N.	DENOMINAZIONE	RESIDUI ALL'INIZIO DELL'ESERCIZIO	RISCOSSI	RIMASTI DA RISCUOTERE	TOTALE	VARIAZIONI		
						IN +	IN -	
TITOLO 2								
ENTRATE DA TRASFERIMENTI								
CATEGORIA 4								
Trasferimenti per investimenti da altri soggetti								
2.4.1	Trasferimenti per investimenti da Enti e Org. Pubblici naz.li, internaz.li,esteri	8.119.217,73	5.482.980,76	2.636.236,97	8.119.217,73	,00	,00	2.958.473,37
2.4.2	Trasferimenti per investimenti da Enti Pubblici	,00	,00	,00	,00	,00	,00	250.000,00
	Totale CATEGORIA 4	8.119.217,73	5.482.980,76	2.636.236,97	8.119.217,73	,00	,00	3.208.473,37
CATEGORIA 7								
Entrate per Fondi Comunitari								
2.7.7	Finanziamenti del FSE per Agenda 2000	,00	,00	,00	,00	,00	,00	,00
	Totale CATEGORIA 7	,00	,00	,00	,00	,00	,00	,00

Rendiconto Finanziario - Entrate II parte - Esercizio 2011

Unipa

U.O.: DA00 DIREZIONE AMMINISTRATIVA

Universita' Palermo

CAPITOLO		GESTIONE DEI RESIDUI ATTIVI						TOTALE residui attivi al termine esercizio
CODICE N.	DENOMINAZIONE	RESIDUI ALL'INIZIO DELL'ESERCIZIO	RISCOSSI	RIMASTI DA RISCUOTERE	TOTALE	VARIAZIONI		
						IN +	IN -	
TITOLO 2								
ENTRATE DA TRASFERIMENTI								
CATEGORIA 8								
Entrate per Fondi da assegnare ai Poli Didattici								
2.8.1	Finanziamenti per il Polo Didattico di Arigento	3.333.529,00	880.000,00	2.453.529,00	3.333.529,00	,00	,00	2.453.529,00
2.8.2	Finanziamenti per il Polo Didattico di Caltanissetta	1.111.716,00	,00	1.111.716,00	1.111.716,00	,00	,00	1.111.716,00
2.8.3	Finanziamenti per il Polo Didattico di Enna	1.906.023,00	,00	1.906.023,00	1.906.023,00	,00	,00	1.906.023,00
2.8.4	Finanziamenti per il Polo Didattico di Trapani	869.459,17	447.608,32	421.850,85	869.459,17	,00	,00	421.850,85
Totale CATEGORIA 8		7.220.727,17	1.327.608,32	5.893.118,85	7.220.727,17	,00	,00	5.893.118,85
CATEGORIA 9								
Entrate per il P O N - Iniziative di orientamento al tutorato								
2.9.2	Fondi per iniziativa "Gestione e Coordinamento"	195.000,00	,00	195.000,00	195.000,00	,00	,00	195.000,00
Totale CATEGORIA 9		195.000,00	,00	195.000,00	195.000,00	,00	,00	195.000,00
CATEGORIA E								
Progetto per la cooperazione allo sviluppo - MAE								
2.E.P	Progetto " Rete Universitaria Regionale Italo-Centroamericano "	,00	,00	,00	,00	,00	,00	,00
Totale CATEGORIA E		,00	,00	,00	,00	,00	,00	,00

Rendiconto Finanziario - Entrate II parte - Esercizio 2011

Unipa

U.O.: DA00 DIREZIONE AMMINISTRATIVA

Universita' Palermo

CAPITOLO		GESTIONE DEI RESIDUI ATTIVI						TOTALE residui attivi al termine esercizio
CODICE N.	DENOMINAZIONE	RESIDUI ALL'INIZIO DELL'ESERCIZIO	RISCOSSI	RIMASTI DA RISCUOTERE	TOTALE	VARIAZIONI		
						IN +	IN -	
TITOLO 2								
ENTRATE DA TRASFERIMENTI								
CATEGORIA M								
TRASFERIMENTI DAL MINISTERO								
2.M.0	TRASFERIMENTI DAL MINISTERO	,00	,00	,00	,00	,00	,00	,00
	Totale CATEGORIA M	,00	,00	,00	,00	,00	,00	,00
	Totale TITOLO 2	74.243.441,24	8.729.562,00	65.513.879,24	74.243.441,24	,00	,00	85.023.618,38

Rendiconto Finanziario - Entrate II parte - Esercizio 2011

Unipa

U.O.: DA00 DIREZIONE AMMINISTRATIVA

Universita' Palermo

CAPITOLO		GESTIONE DEI RESIDUI ATTIVI						TOTALE residui attivi al termine esercizio
CODICE N.	DENOMINAZIONE	RESIDUI ALL'INIZIO DELL'ESERCIZIO	RISCOSSI	RIMASTI DA RISCUOTERE	TOTALE	VARIAZIONI		
						IN +	IN -	
TITOLO 3								
ALTRE ENTRATE DIVERSE								
CATEGORIA 1								
Rimborsi ed entrate varie								
3.1.1	Rimborsi	546.331,37	188.712,20	357.619,17	546.331,37	,00	,00	3.975.131,56
3.1.2	Recuperi	1.028.747,03	600,00	1.028.147,03	1.028.747,03	,00	,00	1.050.307,21
3.1.5	Entrate eventuali non classificabili	4,80	4,80	,00	4,80	,00	,00	,00
3.1.6	Fondo comune di Ateneo su prestazioni a terzi c/Dipartimenti	,00	,00	,00	,00	,00	,00	,00
3.1.7	Fondo spese generali su prestazioni a terzi	,00	,00	,00	,00	,00	,00	,00
3.1.A	Contributo dell'Istituto cassiere	,00	,00	,00	,00	,00	,00	,00
	Totale CATEGORIA 1	1.575.083,20	189.317,00	1.385.766,20	1.575.083,20	,00	,00	5.025.438,77
CATEGORIA 2								
Iva per attività commerciale								
3.2.1	Imposta sul Valore Aggiunto	611,45	550,45	,00	550,45	,00	61,00	205,35
	Totale CATEGORIA 2	611,45	550,45	,00	550,45	,00	61,00	205,35
	Totale TITOLO 3	1.575.694,65	189.867,45	1.385.766,20	1.575.633,65	,00	61,00	5.025.644,12

Rendiconto Finanziario - Entrate II parte - Esercizio 2011

Unipa

U.O.: DA00 DIREZIONE AMMINISTRATIVA

Universita' Palermo

CAPITOLO		GESTIONE DEI RESIDUI ATTIVI						TOTALE residui attivi al termine esercizio
CODICE N.	DENOMINAZIONE	RESIDUI ALL'INIZIO DELL'ESERCIZIO	RISCOSSI	RIMASTI DA RISCUOTERE	TOTALE	VARIAZIONI		
						IN +	IN -	
TITOLO S								
PARTITE DI GIRO								
CATEGORIA 1								
Partite di giro								
S.1.1	Ritenute	99.239,15	,00	98.833,57	98.833,57	,00	405,58	102.888,44
S.1.2	Entrate per rimborso degli anticipi concessi	1.757.467,59	111.146,63	1.322.078,03	1.433.224,66	,00	324.242,93	1.355.632,58
S.1.3	Giroconti dai depositi diversi	5.167.354,80	49.558,07	1.885.187,35	1.934.745,42	,00	3.232.609,38	1.885.187,35
S.1.4	Altre Entrate avente natura di Giroconti	360.127,28	335.441,28	,00	335.441,28	,00	24.686,00	,02
S.1.5	Lasciti testamentari e donazioni	15.272,04	,00	,00	,00	,00	15.272,04	,00
S.1.7	Depositi cauzionali	,00	,00	,00	,00	,00	,00	,00
Totale CATEGORIA 1		7.399.460,86	496.145,98	3.306.098,95	3.802.244,93	,00	3.597.215,93	3.343.708,39
Totale TITOLO S		7.399.460,86	496.145,98	3.306.098,95	3.802.244,93	,00	3.597.215,93	3.343.708,39
RIEPILOGO DEI TITOLI								
TITOLO 0		,00	,00	,00	,00	,00	,00	,00
TITOLO 1		38.151.294,89	7.147.301,20	31.003.993,69	38.151.294,89	,00	,00	45.362.417,71
TITOLO 2		74.243.441,24	8.729.562,00	65.513.879,24	74.243.441,24	,00	,00	85.023.618,38
TITOLO 3		1.575.694,65	189.867,45	1.385.766,20	1.575.633,65	,00	61,00	5.025.644,12
TITOLO S		7.399.460,86	496.145,98	3.306.098,95	3.802.244,93	,00	3.597.215,93	3.343.708,39
TOTALE GENERALE DELL'ENTRATA		121.369.891,64	16.562.876,63	101.209.738,08	117.772.614,71	,00	3.597.276,93	138.755.388,60

Rendiconto Finanziario - Spese I parte - Esercizio 2011

Unipa

U.O.: DA00 DIREZIONE AMMINISTRATIVA

Universita' Palermo

CAPITOLO		GESTIONE DI COMPETENZA							DIFFERENZE RISPETTO ALLE PREVISIONI	
		PREVISIONI				SOMME IMPEGNATE				
CODICE N.	DENOMINAZIONE	VARIAZIONI				PAGATE	DA PAGARE	TOTALE	IN +	IN -
		INIZIALI	IN AUMENTO	IN DIMINUZIONE	DEFINITIVE					
TITOLO 1										
RISORSE UMANE										
CATEGORIA 1										
Personale a tempo indeterminato										
1.1.0002	Competenze accessorie	6.185.335,21	716.996,58	396.452,58	6.505.879,21	4.025.253,60	1.801.353,06	5.826.606,66	,00	679.272,55
1.1.0004	Fondo di rotazione e mobilita'della spesa per il personale Docente	100.000,00	,00	,00	100.000,00	,00	,00	,00	,00	100.000,00
1.1.0006	Personale Dirigente (retribuzione di posizione,funzione e risultato)	540.923,76	,00	,00	540.923,76	227.199,73	90.153,96	317.353,69	,00	223.570,07
1.1.0010	Assegni fissi al Personale Docente	59.048.837,74	378.083,31	,00	59.426.921,05	58.253.574,16	1.171.900,58	59.425.474,74	,00	1.446,31
1.1.0011	Assegni fissi al Personale Ricercatore	24.082.575,33	,00	,00	24.082.575,33	23.362.194,18	720.381,15	24.082.575,33	,00	,00
1.1.0012	Assegni fissi al Personale Tecnico Amministrativo	30.391.504,32	1.731.041,55	,00	32.122.545,87	31.622.545,87	500.000,00	32.122.545,87	,00	,00
1.1.0013	Assegni fissi al Personale Dirigente	407.257,26	,00	,00	407.257,26	266.463,02	140.794,24	407.257,26	,00	,00
1.1.0014	Assegni fissi ai Collaboratori linguistici	1.461.184,83	,00	,00	1.461.184,83	1.433.246,75	27.938,08	1.461.184,83	,00	,00
	Totale CATEGORIA 1	122.217.618,45	2.826.121,44	396.452,58	124.647.287,31	119.190.477,31	4.452.521,07	123.642.998,38	,00	1.004.288,93

Rendiconto Finanziario - Spese I parte - Esercizio 2011

Unipa

U.O.: DA00 DIREZIONE AMMINISTRATIVA

Universita' Palermo

CAPITOLO		GESTIONE DI COMPETENZA							DIFFERENZE RISPETTO ALLE PREVISIONI	
		PREVISIONI				SOMME IMPEGNATE				
CODICE N.	DENOMINAZIONE	VARIAZIONI				PAGATE	DA PAGARE	TOTALE	IN +	IN -
		INIZIALI	IN AUMENTO	IN DIMINUZIONE	DEFINITIVE					
TITOLO 1										
RISORSE UMANE										
CATEGORIA 2										
Personale a tempo determinato										
1.2.0001	Spese per attività didattiche delle Facoltà	600.000,00	993.594,03	50.000,00	1.543.594,03	674.457,50	869.136,53	1.543.594,03	,00	,00
1.2.0002	Contratti con studiosi	210.145,90	112.600,00	,00	322.745,90	283.440,45	39.305,45	322.745,90	,00	,00
1.2.0003	Contratti per l'assistenza veterinaria	36.000,00	,00	,00	36.000,00	8.093,75	25.000,00	33.093,75	,00	2.906,25
1.2.0004	Dirigenti a contratto (retrib.posizione,funzione e risultato)	282.583,74	,00	,00	282.583,74	209.687,65	72.896,09	282.583,74	,00	,00
1.2.0005	Personale con contratto di lavoro a tempo determinato	1.829.592,07	1.329,91	1.731.041,55	99.880,43	98.550,52	1.329,91	99.880,43	,00	,00
1.2.0007	Operai agricoli	1.602.268,18	156.198,06	,00	1.758.466,24	1.386.792,70	371.673,54	1.758.466,24	,00	,00
1.2.0008	Contratti /assegni di ricerca	8.820.091,00	362.580,30	,00	9.182.671,30	4.126.837,86	5.055.833,44	9.182.671,30	,00	,00
1.2.0009	Trattamento di Fine Rapporto	108.899,00	,00	,00	108.899,00	,00	108.899,00	108.899,00	,00	,00
1.2.MEFS	Contratti con Medici in formazione specialistica - D.Lgs. n. 368/1999	,00	,00	,00	,00	,00	,00	,00	,00	,00
Totale CATEGORIA 2		13.489.579,89	1.626.302,30	1.781.041,55	13.334.840,64	6.787.860,43	6.544.073,96	13.331.934,39	,00	2.906,25

Rendiconto Finanziario - Spese I parte - Esercizio 2011

Unipa

U.O.: DA00 DIREZIONE AMMINISTRATIVA

Universita' Palermo

CAPITOLO		GESTIONE DI COMPETENZA							DIFFERENZE RISPETTO ALLE PREVISIONI	
		PREVISIONI				SOMME IMPEGNATE				
CODICE N.	DENOMINAZIONE	VARIAZIONI				PAGATE	DA PAGARE	TOTALE	IN +	IN -
		INIZIALI	IN AUMENTO	IN DIMINUZIONE	DEFINITIVE					
TITOLO 1										
RISORSE UMANE										
CATEGORIA 3										
Oneri contributivi, a carico dell'Amministrazione, sugli emolumenti corrisposti al Personale in servizio presso l'ATENEO										
1.3.C.AC	Oneri contributivi sulla retribuzione accessoria	2.759.300,16	,00	,00	2.759.300,16	1.341.603,45	1.417.696,71	2.759.300,16	,00	,00
1.3.C.L.	Oneri contributivi sulla retribuzione dei Collaboratori Linguistici	602.598,18	,00	,00	602.598,18	492.612,20	109.985,98	602.598,18	,00	,00
1.3.D.A.	Direttore amministrativo	71.657,78	,00	,00	71.657,78	53.294,92	18.362,86	71.657,78	,00	,00
1.3.DIR.	Oneri contributivi sulla retribuzione dei Dirigenti	358.791,14	,00	,00	358.791,14	153.877,54	204.913,60	358.791,14	,00	,00
1.3.DOC.	Oneri contributivi sulla retribuzione del "Personale Docente"	22.662.943,92	,00	,00	22.662.943,92	18.763.141,74	3.899.802,18	22.662.943,92	,00	,00
1.3.DORI	Contributo "TESORO" Contributo "Opera Previdenza" sulla retribuzione accessoria corrisposta al Personale Docente e Ricercatore	147.915,63	,00	,00	147.915,63	36.553,91	111.361,72	147.915,63	,00	,00
1.3.RIC.	Oneri contributivi sulla retribuzione del "Personale Ricercatore"	9.323.546,41	,00	,00	9.323.546,41	7.564.048,62	1.759.497,79	9.323.546,41	,00	,00
1.3.T.A.	Oneri contributivi sulla retribuzione del "Personale Tecnico ed Amministrativo"	11.491.549,36	656.700,00	,00	12.148.249,36	10.283.340,28	1.864.909,08	12.148.249,36	,00	,00
1.3.T.D.	Oneri contributivi sulla retribuzione del Personale con rapporto di	724.146,88	123.375,65	680.700,00	166.822,53	148.815,51	18.007,02	166.822,53	,00	,00

Rendiconto Finanziario - Spese I parte - Esercizio 2011

Unipa

U.O.: DA00 DIREZIONE AMMINISTRATIVA

Universita' Palermo

CAPITOLO		GESTIONE DI COMPETENZA							DIFFERENZE RISPETTO ALLE PREVISIONI	
		PREVISIONI				SOMME IMPEGNATE				
CODICE N.	DENOMINAZIONE	VARIAZIONI				PAGATE	DA PAGARE	TOTALE	IN +	IN -
		INIZIALI	IN AUMENTO	IN DIMINUZIONE	DEFINITIVE					
TITOLO 1										
RISORSE UMANE										
CATEGORIA 3										
Oneri contributivi, a carico dell'Amministrazione, sugli emolumenti corrisposti al Personale in servizio presso l'ATENEO										
Totale	CATEGORIA 3	48.142.449,46	780.075,65	680.700,00	48.241.825,11	38.837.288,17	9.404.536,94	48.241.825,11	,00	,00
CATEGORIA 4										
Oneri variabili per il personale										
1.4.0001	Compensi, gettoni e spese di missione per Commissioni concorso	575.419,15	804,92	102.070,92	474.153,15	151.206,96	263.490,88	414.697,84	,00	59.455,31
1.4.0002	Spese per corsi di formazione e qualificazione	120.440,86	1.500,00	,00	121.940,86	37.538,04	67.742,95	105.280,99	,00	16.659,87
1.4.0003	Spese per equo indennizzo	50.000,00	,00	,00	50.000,00	3.752,46	46.247,54	50.000,00	,00	,00
1.4.0004	Spese per premi polizze assicurative INAIL	,00	,00	,00	,00	,00	,00	,00	,00	,00
1.4.0005	Rimborso spese all'INAIL per prestazioni a favore di dipendenti	,00	,00	,00	,00	,00	,00	,00	,00	,00
1.4.0007	Altri oneri	,00	24.000,00	,00	24.000,00	3.282,58	20.717,42	24.000,00	,00	,00
Totale	CATEGORIA 4	745.860,01	26.304,92	102.070,92	670.094,01	195.780,04	398.198,79	593.978,83	,00	76.115,18

Rendiconto Finanziario - Spese I parte - Esercizio 2011

Unipa

U.O.: DA00 DIREZIONE AMMINISTRATIVA

Universita' Palermo

CAPITOLO		GESTIONE DI COMPETENZA							DIFFERENZE RISPETTO ALLE PREVISIONI	
		PREVISIONI				SOMME IMPEGNATE				
CODICE N.	DENOMINAZIONE	VARIAZIONI				PAGATE	DA PAGARE	TOTALE	IN +	IN -
		INIZIALI	IN AUMENTO	IN DIMINUZIONE	DEFINITIVE					
TITOLO 1										
RISORSE UMANE										
CATEGORIA 5										
Spese sociali per il personale										
1.5.0001	Interventi socio assistenziali, rimborso pasti e rientri pomeridiani	1.325.000,00	,00	100.000,00	1.225.000,00	568.657,60	656.073,60	1.224.731,20	,00	268,80
1.5.0002	Spese per iniziative socio-culturali, sportive e ricreative del personale	20.000,00	10.000,00	,00	30.000,00	27.265,00	2.735,00	30.000,00	,00	,00
1.5.0003	Spese comitato pari opportunità	1.500,00	,00	,00	1.500,00	,00	,00	,00	,00	1.500,00
	Totale CATEGORIA 5	1.346.500,00	10.000,00	100.000,00	1.256.500,00	595.922,60	658.808,60	1.254.731,20	,00	1.768,80

Rendiconto Finanziario - Spese I parte - Esercizio 2011

Unipa

U.O.: DA00 DIREZIONE AMMINISTRATIVA

Universita' Palermo

CAPITOLO		GESTIONE DI COMPETENZA							DIFFERENZE RISPETTO ALLE PREVISIONI	
		PREVISIONI				SOMME IMPEGNATE				
CODICE N.	DENOMINAZIONE	VARIAZIONI				PAGATE	DA PAGARE	TOTALE	IN +	IN -
		INIZIALI	IN AUMENTO	IN DIMINUZIONE	DEFINITIVE					
TITOLO 1										
RISORSE UMANE										
CATEGORIA 6										
Spesa per il Personale in servizio presso la Facoltà di Medicina e Chirurgia										
1.6.0001	Assegni fissi al Personale Docente	13.427.954,45	,00	,00	13.427.954,45	13.167.175,44	260.779,01	13.427.954,45	,00	,00
1.6.0002	Assegni fissi al personale Ricercatore	8.727.024,14	69.930,38	,00	8.796.954,52	8.135.301,33	661.653,19	8.796.954,52	,00	,00
1.6.0003	Assegni fissi al Personale Tecnico Amministrativo	16.677.669,91	4.705,90	,00	16.682.375,81	16.677.669,91	,00	16.677.669,91	,00	4.705,90
1.6.0008	Fondo miglioramento ed efficienza servizi	,00	,00	,00	,00	,00	,00	,00	,00	,00
1.6.0011	Retribuzione al Personale ex USL (Delibera C. di A. del 14.02.2000)	2.557.089,00	,00	,00	2.557.089,00	,00	,00	,00	,00	2.557.089,00
1.6.0013	Personale a contratto a tempo determinato	,00	394.357,04	,00	394.357,04	,00	346.371,04	346.371,04	,00	47.986,00
1.6.0014	Operai agricoli	,00	,00	,00	,00	,00	,00	,00	,00	,00
1.6.C.AC	Oneri contributivi sulla retribuzione accessoria	14.637,28	,00	,00	14.637,28	2.989,67	4.937,57	7.927,24	,00	6.710,04
1.6.DOC.	Oneri contributivi sulla retribuzione del "Personale Docente"	5.153.648,92	,00	,00	5.153.648,92	4.387.676,09	765.972,83	5.153.648,92	,00	,00
1.6.DORI	Contributo "TESORO" sulla retribuzione accessoria corrisposta	22.569,31	,00	,00	22.569,31	8.580,67	13.988,64	22.569,31	,00	,00

Rendiconto Finanziario - Spese I parte - Esercizio 2011

Unipa

U.O.: DA00 DIREZIONE AMMINISTRATIVA

Universita' Palermo

CAPITOLO		GESTIONE DI COMPETENZA							DIFFERENZE RISPETTO ALLE PREVISIONI	
		PREVISIONI				SOMME IMPEGNATE				
CODICE N.	DENOMINAZIONE	VARIAZIONI				PAGATE	DA PAGARE	TOTALE	IN +	IN -
		INIZIALI	IN AUMENTO	IN DIMINUZIONE	DEFINITIVE					
TITOLO 1										
RISORSE UMANE										
CATEGORIA 6										
Spesa per il Personale in servizio presso la Facoltà di Medicina e Chirurgia										
1.6.RIC.	Oneri contributivi sulla retribuzione del "Personale Ricercatore"	3.349.431,86	,00	,00	3.349.431,86	2.623.607,02	725.824,84	3.349.431,86	,00	,00
1.6.T.A.	Oneri contributivi sulla retribuzione del "Personale Tecnico ed Amministrativo"	6.400.889,71	,00	,00	6.400.889,71	5.455.136,08	945.753,63	6.400.889,71	,00	,00
Totale	CATEGORIA 6	56.330.914,58	468.993,32	,00	56.799.907,90	50.458.136,21	3.725.280,75	54.183.416,96	,00	2.616.490,94
Totale	TITOLO 1	242.272.922,39	5.737.797,63	3.060.265,05	244.950.454,97	216.065.464,76	25.183.420,11	241.248.884,87	,00	3.701.570,10

Rendiconto Finanziario - Spese I parte - Esercizio 2011

Unipa

U.O.: DA00 DIREZIONE AMMINISTRATIVA

Universita' Palermo

CAPITOLO		GESTIONE DI COMPETENZA							DIFFERENZE RISPETTO ALLE PREVISIONI	
		PREVISIONI				SOMME IMPEGNATE				
CODICE N.	DENOMINAZIONE	VARIAZIONI				PAGATE	DA PAGARE	TOTALE	IN +	IN -
		INIZIALI	IN AUMENTO	IN DIMINUZIONE	DEFINITIVE					
TITOLO 2										
RISORSE PER IL FUNZIONAMENTO										
CATEGORIA 1										
Spese per attività istituzionale										
2.1.0001	Spese per attività degli organi istituzionali dell'U.O.	813.167,20	488,00	64.900,00	748.755,20	442.004,60	137.429,10	579.433,70	,00	169.321,50
2.1.0002	Spese per attività culturali dell'U.O.	264.000,00	20.445,29	30.000,00	254.445,29	86.058,16	67.763,99	153.822,15	,00	100.623,14
2.1.0006	Brevetti	25.000,00	45.000,00	,00	70.000,00	18.303,09	35.463,54	53.766,63	,00	16.233,37
	Totale CATEGORIA 1	1.102.167,20	65.933,29	94.900,00	1.073.200,49	546.365,85	240.656,63	787.022,48	,00	286.178,01

Rendiconto Finanziario - Spese I parte - Esercizio 2011

Unipa

U.O.: DA00 DIREZIONE AMMINISTRATIVA

Universita' Palermo

CAPITOLO		GESTIONE DI COMPETENZA							DIFFERENZE RISPETTO ALLE PREVISIONI	
		PREVISIONI				SOMME IMPEGNATE				
CODICE N.	DENOMINAZIONE		VARIAZIONI			PAGATE	DA PAGARE	TOTALE	IN +	IN -
		INIZIALI	IN AUMENTO	IN DIMINUZIONE	DEFINITIVE					
TITOLO 2										
RISORSE PER IL FUNZIONAMENTO										
CATEGORIA 2										
Spese per acquisizione di beni e servizi										
2.2.0001	Spese, consulenze legali e prestazioni esterne	300.000,00	670,00	30.000,00	270.670,00	63.623,36	50.023,03	113.646,39	,00	157.023,61
2.2.0002	Servizio di vigilanza	1.876.000,00	350.000,00	350.000,00	1.876.000,00	967.924,70	908.075,30	1.876.000,00	,00	,00
2.2.0003	Assicurazioni	17.800,00	12.418,38	6.956,28	23.262,10	19.899,54	,00	19.899,54	,00	3.362,56
2.2.0004	Pubblicità e avvisi sulla stampa	75.885,00	43.977,00	,00	119.862,00	63.180,88	12.580,74	75.761,62	,00	44.100,38
2.2.0005	Spese postali e spedizioni	44.826,10	13.192,73	,00	58.018,83	35.980,65	14.746,40	50.727,05	,00	7.291,78
2.2.0006	Trasporti, facchinaggio e locomozione	50.000,00	4.000,00	,00	54.000,00	24.214,63	24.165,00	48.379,63	,00	5.620,37
2.2.0007	Acquisto cancelleria, stampati, materiale consumo e spese di legatoria	152.000,00	,00	30.000,00	122.000,00	108.036,94	10.760,20	118.797,14	,00	3.202,86
2.2.0008	Licenze d'uso per materiale bibliografico informatico	290.120,00	,00	,00	290.120,00	46.115,58	174.271,16	220.386,74	,00	69.733,26
2.2.0009	Spese informatizzazione servizi ed elaborazioni dati CINECA	200.000,00	48.853,45	,00	248.853,45	221.617,45	6.000,00	227.617,45	,00	21.236,00
2.2.0012	Spese per la gestione e manutenzione del programma di contabilit� "SCI" ed altri	230.000,00	,00	,00	230.000,00	102.032,85	91.985,81	194.018,66	,00	35.981,34

Rendiconto Finanziario - Spese I parte - Esercizio 2011

Unipa

U.O.: DA00 DIREZIONE AMMINISTRATIVA

Universita' Palermo

CAPITOLO		GESTIONE DI COMPETENZA							DIFFERENZE RISPETTO ALLE PREVISIONI	
		PREVISIONI				SOMME IMPEGNATE				
CODICE N.	DENOMINAZIONE	VARIAZIONI				PAGATE	DA PAGARE	TOTALE	IN +	IN -
		INIZIALI	IN AUMENTO	IN DIMINUZIONE	DEFINITIVE					
TITOLO 2										
RISORSE PER IL FUNZIONAMENTO										
CATEGORIA 2										
Spese per acquisizione di beni e servizi										
2.2.0013	Spese per l'implementazione dei servizi a supporto del controllo di gestione e del monitoraggio della spesa	,00	15.000,00	,00	15.000,00	,00	,00	,00	,00	15.000,00
2.2.0014	Spese per la esternalizzazione dei servizi	,00	160.521,00	,00	160.521,00	,00	160.521,00	160.521,00	,00	,00
2.2.0016	Gestione Automezzi	19.500,00	14.000,00	,00	33.500,00	27.461,85	1.624,72	29.086,57	,00	4.413,43
2.2.0017	Servizi SINTESI	117.120,00	,00	97.600,00	19.520,00	,00	19.520,00	19.520,00	,00	,00
	Totale CATEGORIA 2	3.373.251,10	662.632,56	514.556,28	3.521.327,38	1.680.088,43	1.474.273,36	3.154.361,79	,00	366.965,59

Rendiconto Finanziario - Spese I parte - Esercizio 2011

Unipa

U.O.: DA00 DIREZIONE AMMINISTRATIVA

Universita' Palermo

CAPITOLO		GESTIONE DI COMPETENZA							DIFFERENZE RISPETTO ALLE PREVISIONI	
		PREVISIONI				SOMME IMPEGNATE				
CODICE N.	DENOMINAZIONE	VARIAZIONI				PAGATE	DA PAGARE	TOTALE	IN +	IN -
		INIZIALI	IN AUMENTO	IN DIMINUZIONE	DEFINITIVE					
TITOLO 2										
RISORSE PER IL FUNZIONAMENTO										
CATEGORIA 3										
Spese gestione strutture e manutenzioni										
2.3.0001	Spese per il servizio di pulizia delle strutture interne, esterne e periferiche a carico dell'Amministrazione Centrale	,00	,00	,00	,00	,00	,00	,00	,00	,00
2.3.0003	Spese gestione strutture centrali e periferiche	543.500,00	814.710,00	10.000,00	1.348.210,00	312.492,01	1.022.984,78	1.335.476,79	,00	12.733,21
2.3.0004	Spese funzionamento servizi e gestione strutture	7.600,00	240.000,00	,00	247.600,00	61.044,60	123.892,28	184.936,88	,00	62.663,12
2.3.0005	Manutenzione, riparazione esercizio automezzi	14.113,73	,00	3.213,73	10.900,00	10.302,96	58,48	10.361,44	,00	538,56
2.3.0007	Spese funzionamento del Centro stampa d'Ateneo	30.000,00	,00	,00	30.000,00	28.600,76	1.364,99	29.965,75	,00	34,25
2.3.0008	Manutenzione ordinaria immobili ed impianti	2.145.922,41	33.000,00	319.922,41	1.859.000,00	618.247,96	1.186.193,79	1.804.441,75	,00	54.558,25
2.3.0009	Manutenzione e riparazione	201.000,00	,00	,00	201.000,00	85.633,10	113.343,30	198.976,40	,00	2.023,60
2.3.0010	Gestione automezzi	23.424,27	2.552,60	,00	25.976,87	19.835,74	3.498,71	23.334,45	,00	2.642,42
2.3.0011	Smaltimento rifiuti speciali	25.000,00	,00	,00	25.000,00	3.960,00	20.340,00	24.300,00	,00	700,00
2.3.0013	Spese per la gestione dell'ASILO	136.188,00	,00	,00	136.188,00	30,00	136.136,00	136.166,00	,00	22,00

Rendiconto Finanziario - Spese I parte - Esercizio 2011

Unipa

U.O.: DA00 DIREZIONE AMMINISTRATIVA

Universita' Palermo

CAPITOLO		GESTIONE DI COMPETENZA							DIFFERENZE RISPETTO ALLE PREVISIONI	
		PREVISIONI				SOMME IMPEGNATE				
CODICE N.	DENOMINAZIONE	VARIAZIONI				PAGATE	DA PAGARE	TOTALE	IN +	IN -
		INIZIALI	IN AUMENTO	IN DIMINUZIONE	DEFINITIVE					
TITOLO 2										
RISORSE PER IL FUNZIONAMENTO										
CATEGORIA 3										
Spese gestione strutture e manutenzioni										
2.3.0015	Facility Management	843.000,00	,00	,00	843.000,00	392.382,79	445.249,44	837.632,23	,00	5.367,77
2.3.0016	Spese gestione spazio verde	28.500,00	,00	3.500,00	25.000,00	9.688,16	12.904,66	22.592,82	,00	2.407,18
Totale CATEGORIA 3		3.998.248,41	1.090.262,60	336.636,14	4.751.874,87	1.542.218,08	3.065.966,43	4.608.184,51	,00	143.690,36
CATEGORIA 4										
Canoni utenze e servizi essenziali										
2.4.0001	Energia elettrica	3.570.000,00	244.000,00	244.000,00	3.570.000,00	2.944.495,09	472.834,91	3.417.330,00	,00	152.670,00
2.4.0002	Telefonia	247.000,00	80.000,00	,00	327.000,00	321.140,78	,00	321.140,78	,00	5.859,22
2.4.0003	Approvvigionamento idrico	570.000,00	,00	,00	570.000,00	396.569,11	173.430,89	570.000,00	,00	,00
2.4.0004	Approvvigionamento di combustibile per bruciatori	503.500,00	,00	,00	503.500,00	280.920,00	222.580,00	503.500,00	,00	,00
2.4.0005	Quota percentuale di spese per utenze della Facoltà di Medicina da trasferire all'Azienda "Policlinico" - Delibera del C. di A. del 14.02.2000	,00	,00	,00	,00	,00	,00	,00	,00	,00
Totale CATEGORIA 4		4.890.500,00	324.000,00	244.000,00	4.970.500,00	3.943.124,98	868.845,80	4.811.970,78	,00	158.529,22

Rendiconto Finanziario - Spese I parte - Esercizio 2011

Unipa

U.O.: DA00 DIREZIONE AMMINISTRATIVA

Universita' Palermo

CAPITOLO		GESTIONE DI COMPETENZA							DIFFERENZE RISPETTO ALLE PREVISIONI	
		PREVISIONI				SOMME IMPEGNATE				
CODICE N.	DENOMINAZIONE	VARIAZIONI				PAGATE	DA PAGARE	TOTALE	IN +	IN -
		INIZIALI	IN AUMENTO	IN DIMINUZIONE	DEFINITIVE					
TITOLO 2										
RISORSE PER IL FUNZIONAMENTO										
CATEGORIA 5										
Locazioni passive										
2.5.0001	Locazione beni immobili e spese condominiali	1.068.331,70	116.151,07	51.740,83	1.132.741,94	608.229,39	491.363,50	1.099.592,89	,00	33.149,05
Totale CATEGORIA 5		1.068.331,70	116.151,07	51.740,83	1.132.741,94	608.229,39	491.363,50	1.099.592,89	,00	33.149,05
CATEGORIA 6										
Spese diverse										
2.6.0002	Acquisto pubblicazioni, riviste e giornali per servizi generali	13.680,00	,00	,00	13.680,00	8.048,60	4.742,83	12.791,43	,00	888,57
2.6.0003	Servizio archiviazione atti e documenti storici dell'Ateneo	11.400,00	,00	1.400,00	10.000,00	,00	,00	,00	,00	10.000,00
2.6.0004	Stampe e pubblicazioni	5.700,00	,00	,00	5.700,00	605,00	5.000,00	5.605,00	,00	95,00
2.6.0005	Spese di rappresentanza	8.143,00	,00	,00	8.143,00	3.532,34	4.587,66	8.120,00	,00	23,00
2.6.0006	Spese minute varie	5.000,00	20.000,00	,00	25.000,00	22.681,56	1.846,07	24.527,63	,00	472,37
Totale CATEGORIA 6		43.923,00	20.000,00	1.400,00	62.523,00	34.867,50	16.176,56	51.044,06	,00	11.478,94

Rendiconto Finanziario - Spese I parte - Esercizio 2011

Unipa

U.O.: DA00 DIREZIONE AMMINISTRATIVA

Universita' Palermo

CAPITOLO		GESTIONE DI COMPETENZA							DIFFERENZE RISPETTO ALLE PREVISIONI	
		PREVISIONI				SOMME IMPEGNATE				
CODICE N.	DENOMINAZIONE	VARIAZIONI				PAGATE	DA PAGARE	TOTALE	IN +	IN -
		INIZIALI	IN AUMENTO	IN DIMINUZIONE	DEFINITIVE					
TITOLO 2										
RISORSE PER IL FUNZIONAMENTO										
CATEGORIA 7										
Spese per attività commerciale										
2.7.0000	Attività commerciale	,00	,00	,00	,00	,00	,00	,00	,00	,00
2.7.0001	Spese gestione attività commerciale	164.959,92	36.674,90	56.410,24	145.224,58	14.049,68	131.174,90	145.224,58	,00	,00
2.7.0002	Spese gestione attività Dipartimenti	,00	,00	,00	,00	,00	,00	,00	,00	,00
Totale CATEGORIA 7		164.959,92	36.674,90	56.410,24	145.224,58	14.049,68	131.174,90	145.224,58	,00	,00
CATEGORIA 9										
Potenziamento Reti GARR-B										
2.9.0001	Potenziamento Reti GARR-B	,00	,00	,00	,00	,00	,00	,00	,00	,00
Totale CATEGORIA 9		,00	,00	,00	,00	,00	,00	,00	,00	,00
CATEGORIA A										
Spese effettuate con il contributo erogato dall'Istituto cassiere - Convenzione sottoscritta nel luglio 2000										
2.A.0001	Spese effettuate con i fondi erogati dall'Istituto cassiere - Convenzione del luglio 2000	,00	,00	,00	,00	,00	,00	,00	,00	,00
2.A.0002	Spese effettuate con i fondi erogati dall'Istituto cassiere - Convenzione 2007 - 2011	60.000,00	,00	,00	60.000,00	8.996,00	47.146,00	56.142,00	,00	3.858,00
Totale CATEGORIA A		60.000,00	,00	,00	60.000,00	8.996,00	47.146,00	56.142,00	,00	3.858,00

Rendiconto Finanziario - Spese I parte - Esercizio 2011

Unipa

U.O.: DA00 DIREZIONE AMMINISTRATIVA

Universita' Palermo

CAPITOLO		GESTIONE DI COMPETENZA						DIFFERENZE RISPETTO ALLE PREVISIONI		
		PREVISIONI			SOMME IMPEGNATE					
CODICE N.	DENOMINAZIONE	VARIAZIONI				PAGATE	DA PAGARE	TOTALE	IN +	IN -
		INIZIALI	IN AUMENTO	IN DIMINUZIONE	DEFINITIVE					

TITOLO 2

RISORSE PER IL FUNZIONAMENTO

Totale	TITOLO 2	14.701.381,33	2.315.654,42	1.299.643,49	15.717.392,26	8.377.939,91	6.335.603,18	14.713.543,09	,00	1.003.849,17
--------	----------	---------------	--------------	--------------	---------------	--------------	--------------	---------------	-----	--------------

Rendiconto Finanziario - Spese I parte - Esercizio 2011

Unipa

U.O.: DA00 DIREZIONE AMMINISTRATIVA

Universita' Palermo

CAPITOLO		GESTIONE DI COMPETENZA							DIFFERENZE RISPETTO ALLE PREVISIONI	
		PREVISIONI				SOMME IMPEGNATE				
CODICE N.	DENOMINAZIONE	VARIAZIONI				PAGATE	DA PAGARE	TOTALE	IN +	IN -
		INIZIALI	IN AUMENTO	IN DIMINUZIONE	DEFINITIVE					
TITOLO 3										
INTERVENTI IN FAVORE DEGLI STUDENTI										
CATEGORIA 1										
Borse di studio post-laurea										
3.1.0001	Borse di specializzazione	25.613.109,92	332.945,25	,00	25.946.055,17	20.424.640,08	2.570.586,56	22.995.226,64	,00	2.950.828,53
3.1.0002	Borse di studio per il conseguimento del dottorato di ricerca	7.948.475,00	195.730,00	,00	8.144.205,00	4.272.303,66	3.203.893,84	7.476.197,50	,00	668.007,50
3.1.0004	Borse per il perfezionamento all'estero Legge 30/11/89 n.398	336.000,00	,00	,00	336.000,00	,00	336.000,00	336.000,00	,00	,00
3.1.0005	Borse di studio finanziate da Associazioni ed Enti privati	91.272,00	,00	,00	91.272,00	38.826,12	52.445,86	91.271,98	,00	,02
	Totale CATEGORIA 1	33.988.856,92	528.675,25	,00	34.517.532,17	24.735.769,86	6.162.926,26	30.898.696,12	,00	3.618.836,05

Rendiconto Finanziario - Spese I parte - Esercizio 2011

Unipa

U.O.: DA00 DIREZIONE AMMINISTRATIVA

Universita' Palermo

CAPITOLO		GESTIONE DI COMPETENZA							DIFFERENZE RISPETTO ALLE PREVISIONI	
		PREVISIONI				SOMME IMPEGNATE				
CODICE N.	DENOMINAZIONE	VARIAZIONI				PAGATE	DA PAGARE	TOTALE	IN +	IN -
		INIZIALI	IN AUMENTO	IN DIMINUZIONE	DEFINITIVE					
TITOLO 3										
INTERVENTI IN FAVORE DEGLI STUDENTI										
CATEGORIA 2										
Altri interventi										
3.2.0001	Spese finalizzate al miglioramento dei servizi agli studenti	1.280.748,00	71.180,00	30.000,00	1.321.928,00	326.622,05	809.824,80	1.136.446,85	,00	185.481,15
3.2.0002	Spese per libretti, tessere, diplomi e pergamene	30.000,00	,00	,00	30.000,00	29.538,00	,00	29.538,00	,00	462,00
3.2.0003	Spese per esami di stato	460.000,00	10.956,58	,00	470.956,58	45.899,57	425.056,25	470.955,82	,00	,76
3.2.0004	Premi per polizze assicurative	167.000,00	17.150,00	,00	184.150,00	184.150,00	,00	184.150,00	,00	,00
3.2.0006	Spese per il Servizio di trasporto e accompagnamento degli studenti universitari disabili	79.645,00	,00	,00	79.645,00	38.233,48	41.411,52	79.645,00	,00	,00
3.2.5MIL	Spese di cui all'erogazione del beneficio da 5 per mille	,00	,00	,00	,00	,00	,00	,00	,00	,00
Totale CATEGORIA 2		2.017.393,00	99.286,58	30.000,00	2.086.679,58	624.443,10	1.276.292,57	1.900.735,67	,00	185.943,91

Rendiconto Finanziario - Spese I parte - Esercizio 2011

Unipa

U.O.: DA00 DIREZIONE AMMINISTRATIVA

Universita' Palermo

CAPITOLO		GESTIONE DI COMPETENZA							DIFFERENZE RISPETTO ALLE PREVISIONI	
		PREVISIONI				SOMME IMPEGNATE				
CODICE N.	DENOMINAZIONE	VARIAZIONI				PAGATE	DA PAGARE	TOTALE	IN +	IN -
		INIZIALI	IN AUMENTO	IN DIMINUZIONE	DEFINITIVE					
TITOLO 3										
INTERVENTI IN FAVORE DEGLI STUDENTI										
CATEGORIA 3										
Attività degli studenti										
3.3.0001	Attività part-time	432.600,00	,00	5.600,00	427.000,00	251.298,00	175.702,00	427.000,00	,00	,00
3.3.0003	Iniziative ed attività culturali gestite dagli studenti	437.950,00	153.231,31	,00	591.181,31	,00	300.000,00	300.000,00	,00	291.181,31
3.3.0004	Programmi di mobilità e scambi culturali studenti	3.171.221,31	397.973,53	234.625,00	3.334.569,84	587.741,30	2.664.906,34	3.252.647,64	,00	81.922,20
Totale CATEGORIA 3		4.041.771,31	551.204,84	240.225,00	4.352.751,15	839.039,30	3.140.608,34	3.979.647,64	,00	373.103,51
Totale TITOLO 3		40.048.021,23	1.179.166,67	270.225,00	40.956.962,90	26.199.252,26	10.579.827,17	36.779.079,43	,00	4.177.883,47

Rendiconto Finanziario - Spese I parte - Esercizio 2011

Unipa

U.O.: DA00 DIREZIONE AMMINISTRATIVA

Universita' Palermo

CAPITOLO		GESTIONE DI COMPETENZA							DIFFERENZE RISPETTO ALLE PREVISIONI	
		PREVISIONI				SOMME IMPEGNATE				
CODICE N.	DENOMINAZIONE		VARIAZIONI			PAGATE	DA PAGARE	TOTALE	IN +	IN -
		INIZIALI	IN AUMENTO	IN DIMINUZIONE	DEFINITIVE					
TITOLO 4										
ONERI FINANZIARI E TRIBUTARI										
CATEGORIA 1										
Oneri finanziari										
4.1.0001	Interessi passivi	15.600,00	,00	,00	15.600,00	,00	,00	,00	,00	15.600,00
	Totale CATEGORIA 1	15.600,00	,00	,00	15.600,00	,00	,00	,00	,00	15.600,00
CATEGORIA 2										
Imposte e tasse										
4.2.0001	Imposte e tasse	1.166.941,41	530.596,88	,00	1.697.538,29	1.003.134,65	684.388,00	1.687.522,65	,00	10.015,64
	Totale CATEGORIA 2	1.166.941,41	530.596,88	,00	1.697.538,29	1.003.134,65	684.388,00	1.687.522,65	,00	10.015,64
CATEGORIA 3										
Iva per attività commerciale										
4.3.0001	IVA nazionale	855.750,00	,00	,00	855.750,00	328.442,20	,00	328.442,20	,00	527.307,80
4.3.0003	Iva intracomunitaria	150.000,00	,00	,00	150.000,00	144.770,00	846,00	145.616,00	,00	4.384,00
	Totale CATEGORIA 3	1.005.750,00	,00	,00	1.005.750,00	473.212,20	846,00	474.058,20	,00	531.691,80
	Totale TITOLO 4	2.188.291,41	530.596,88	,00	2.718.888,29	1.476.346,85	685.234,00	2.161.580,85	,00	557.307,44

Rendiconto Finanziario - Spese I parte - Esercizio 2011

Unipa

U.O.: DA00 DIREZIONE AMMINISTRATIVA

Universita' Palermo

CAPITOLO		GESTIONE DI COMPETENZA							DIFFERENZE RISPETTO ALLE PREVISIONI	
		PREVISIONI				SOMME IMPEGNATE				
CODICE N.	DENOMINAZIONE	VARIAZIONI				PAGATE	DA PAGARE	TOTALE	IN +	IN -
		INIZIALI	IN AUMENTO	IN DIMINUZIONE	DEFINITIVE					
TITOLO 5										
ALTRE SPESE CORRENTI										
CATEGORIA 1										
Restituzioni e rimborsi										
5.1.0001	Rimborsi tasse e contributi agli studenti	500.000,00	,00	,00	500.000,00	163.024,80	,00	163.024,80	,00	336.975,20
5.1.0002	Rimborsi vari	,00	2.020,25	,00	2.020,25	,00	2.020,25	2.020,25	,00	,00
Totale CATEGORIA 1		500.000,00	2.020,25	,00	502.020,25	163.024,80	2.020,25	165.045,05	,00	336.975,20
CATEGORIA 2										
Oneri vari straordinari										
5.2.0001	Oneri derivanti da contenziosi giudiziari	1.000.000,00	,00	200.000,00	800.000,00	262.517,72	257.477,14	519.994,86	,00	280.005,14
5.2.0002	Altre spese non classificabili	5.000,00	,00	,00	5.000,00	4.095,50	893,90	4.989,40	,00	10,60
Totale CATEGORIA 2		1.005.000,00	,00	200.000,00	805.000,00	266.613,22	258.371,04	524.984,26	,00	280.015,74
CATEGORIA 3										
Fondo di riserva										
5.3.0001	Fondo di riserva per maggiori spese	3.605.571,04	19.742.817,38	2.598.054,31	20.750.334,11	,00	,00	,00	,00	20.750.334,11
Totale CATEGORIA 3		3.605.571,04	19.742.817,38	2.598.054,31	20.750.334,11	,00	,00	,00	,00	20.750.334,11
Totale TITOLO 5		5.110.571,04	19.744.837,63	2.798.054,31	22.057.354,36	429.638,02	260.391,29	690.029,31	,00	21.367.325,05

Rendiconto Finanziario - Spese I parte - Esercizio 2011

Unipa

U.O.: DA00 DIREZIONE AMMINISTRATIVA

Universita' Palermo

CAPITOLO		GESTIONE DI COMPETENZA							DIFFERENZE RISPETTO ALLE PREVISIONI	
		PREVISIONI				SOMME IMPEGNATE				
CODICE N.	DENOMINAZIONE	VARIAZIONI				PAGATE	DA PAGARE	TOTALE	IN +	IN -
		INIZIALI	IN AUMENTO	IN DIMINUZIONE	DEFINITIVE					
TITOLO 6										
ACQUISIZIONE E VALORIZZAZIONE BENI DUREVOLI										
CATEGORIA 2										
Interventi per l'edilizia										
6.2.0001	Ristrutturazione di edifici ed impianti	100.000,00	,00	,00	100.000,00	37.284,75	62.697,32	99.982,07	,00	17,93
6.2.0002	Manutenzione straordinaria immobili ed impianti	,00	681.130,11	,00	681.130,11	14.535,19	666.594,92	681.130,11	,00	,00
6.2.0004	Edilizia finalizzata	,00	,00	,00	,00	,00	,00	,00	,00	,00
6.2.0005	Spese per attuazione del D. Lgs. n. 626/94	,00	,00	,00	,00	,00	,00	,00	,00	,00
6.2.0007	Spese per catastazione e catalogazione	20.000,00	,00	1.379,99	18.620,01	7.778,20	10.057,40	17.835,60	,00	784,41
6.2.MUT.	Gestione delle spese a fronte di mutui concessi per l'edilizia	,00	5.319,42	,00	5.319,42	5.077,98	,00	5.077,98	,00	241,44
Totale CATEGORIA 2		120.000,00	686.449,53	1.379,99	805.069,54	64.676,12	739.349,64	804.025,76	,00	1.043,78
CATEGORIA 3										
Beni mobili										
6.3.0001	Acquisizione beni mobili	18.000,00	,00	,00	18.000,00	5.363,50	7.683,87	13.047,37	,00	4.952,63
6.3.0002	Acquisto impianti, attrezzature e macchine di ufficio	40.000,00	6.000,00	,00	46.000,00	15.393,75	27.711,56	43.105,31	,00	2.894,69
Totale CATEGORIA 3		58.000,00	6.000,00	,00	64.000,00	20.757,25	35.395,43	56.152,68	,00	7.847,32

Rendiconto Finanziario - Spese I parte - Esercizio 2011

Unipa

U.O.: DA00 DIREZIONE AMMINISTRATIVA

Universita' Palermo

CAPITOLO		GESTIONE DI COMPETENZA							DIFFERENZE RISPETTO ALLE PREVISIONI	
		PREVISIONI				SOMME IMPEGNATE				
CODICE N.	DENOMINAZIONE	VARIAZIONI				PAGATE	DA PAGARE	TOTALE	IN +	IN -
		INIZIALI	IN AUMENTO	IN DIMINUZIONE	DEFINITIVE					
TITOLO 6										
ACQUISIZIONE E VALORIZZAZIONE BENI DUREVOLI										
Totale	TITOLO 6	178.000,00	692.449,53	1.379,99	869.069,54	85.433,37	774.745,07	860.178,44	,00	8.891,10
TITOLO 7										
ESTINZIONE MUTUI E PRESTITI										
CATEGORIA 1										
Estinzione mutui										
7.1.0000	Estinzione mutui	4.066.757,12	94.187,73	,00	4.160.944,85	4.136.063,25	24.881,60	4.160.944,85	,00	,00
Totale	CATEGORIA 1	4.066.757,12	94.187,73	,00	4.160.944,85	4.136.063,25	24.881,60	4.160.944,85	,00	,00
Totale	TITOLO 7	4.066.757,12	94.187,73	,00	4.160.944,85	4.136.063,25	24.881,60	4.160.944,85	,00	,00

Rendiconto Finanziario - Spese I parte - Esercizio 2011

Unipa

U.O.: DA00 DIREZIONE AMMINISTRATIVA

Universita' Palermo

CAPITOLO		GESTIONE DI COMPETENZA							DIFFERENZE RISPETTO ALLE PREVISIONI	
		PREVISIONI				SOMME IMPEGNATE				
CODICE N.	DENOMINAZIONE	VARIAZIONI				PAGATE	DA PAGARE	TOTALE	IN +	IN -
		INIZIALI	IN AUMENTO	IN DIMINUZIONE	DEFINITIVE					
TITOLO 8										
TRASFERIMENTI										
CATEGORIA 1										
Trasferimenti interni										
8.1.0001	Trasferimenti interni per la didattica	3.827.400,00	4.370.002,86	506.721,50	7.690.681,36	2.400.655,27	4.612.343,96	7.012.999,23	,00	677.682,13
8.1.0002	Trasferimenti interni per la ricerca ai Dipartimenti	6.606.293,00	3.323.125,74	9.500,00	9.919.918,74	1.113.740,98	8.429.371,24	9.543.112,22	,00	376.806,52
8.1.0003	Trasferimento dei fondi derivanti da programmi finanziati dalla Regione Siciliana ai Dipartimenti ed ai Centri Interdipartimentali	,00	90.784,00	,00	90.784,00	,00	90.784,00	90.784,00	,00	,00
8.1.0007	Trasferimenti ai Dipartimenti	,00	952.755,10	,00	952.755,10	34.536,80	918.218,30	952.755,10	,00	,00
8.1.0009	Trasferimenti interni ai Centri Servizi di Facolta per la didattica	,00	1.591.117,87	13.884,33	1.577.233,54	899.161,51	678.072,03	1.577.233,54	,00	,00
	Totale CATEGORIA 1	10.433.693,00	10.327.785,57	530.105,83	20.231.372,74	4.448.094,56	14.728.789,53	19.176.884,09	,00	1.054.488,65
CATEGORIA 3										
Trasferimenti ad altri soggetti pubblici e privati										
8.3.0003	Trasferimenti ad Organismi e Fondazioni convenzionate con l'Ateneo	100.000,00	177.600,00	50.000,00	227.600,00	147.600,00	30.000,00	177.600,00	,00	50.000,00
8.3.0004	Trasferimenti al Bilancio dello Stato	780.587,35	324.647,10	,00	1.105.234,45	1.096.875,23	615,77	1.097.491,00	,00	7.743,45
	Totale CATEGORIA 3	880.587,35	502.247,10	50.000,00	1.332.834,45	1.244.475,23	30.615,77	1.275.091,00	,00	57.743,45

Rendiconto Finanziario - Spese I parte - Esercizio 2011

Unipa

U.O.: DA00 DIREZIONE AMMINISTRATIVA

Universita' Palermo

CAPITOLO		GESTIONE DI COMPETENZA							DIFFERENZE RISPETTO ALLE PREVISIONI	
		PREVISIONI				SOMME IMPEGNATE				
CODICE N.	DENOMINAZIONE	VARIAZIONI				PAGATE	DA PAGARE	TOTALE	IN +	IN -
		INIZIALI	IN AUMENTO	IN DIMINUZIONE	DEFINITIVE					
TITOLO 8										
TRASFERIMENTI										
CATEGORIA 5										
Partite di giro										
8.5.0004	Altre uscite aventi natura di partite di giro	400.000,00	171.791,09	,00	571.791,09	212.077,45	167.729,64	379.807,09	,00	191.984,00
	Totale CATEGORIA 5	400.000,00	171.791,09	,00	571.791,09	212.077,45	167.729,64	379.807,09	,00	191.984,00
	Totale TITOLO 8	11.714.280,35	11.001.823,76	580.105,83	22.135.998,28	5.904.647,24	14.927.134,94	20.831.782,18	,00	1.304.216,10

Rendiconto Finanziario - Spese I parte - Esercizio 2011

Unipa

U.O.: DA00 DIREZIONE AMMINISTRATIVA

Universita' Palermo

CAPITOLO		GESTIONE DI COMPETENZA							DIFFERENZE RISPETTO ALLE PREVISIONI	
		PREVISIONI				SOMME IMPEGNATE				
CODICE N.	DENOMINAZIONE	VARIAZIONI				PAGATE	DA PAGARE	TOTALE	IN +	IN -
		INIZIALI	IN AUMENTO	IN DIMINUZIONE	DEFINITIVE					
TITOLO 9										
GESTIONE DI FONDI DIVERSI										
CATEGORIA 0										
Gestione fondi diversi, provenienti da enti privati										
9.0.0000	Spese correnti connesse alla gestione dei lasciti	133.000,00	,00	,00	133.000,00	23.454,58	29.885,48	53.340,06	,00	79.659,94
9.0.CRUI	Fondazione CRUI	,00	,00	,00	,00	,00	,00	,00	,00	,00
Totale CATEGORIA 0		133.000,00	,00	,00	133.000,00	23.454,58	29.885,48	53.340,06	,00	79.659,94
CATEGORIA 1										
Gestione dei Fondi Comunitari										
9.1.0002	POM 1994/99 " Ricerca, Sviluppo Tecnologico ed Alta Formazione " Dottorati di Ricerca	,00	,00	,00	,00	,00	,00	,00	,00	,00
9.1.0005	PON 1994/99 " Ricerca, Sviluppo Tecnologico ed Alta Formazione "F.E.G.R.	,00	,00	,00	,00	,00	,00	,00	,00	,00
Totale CATEGORIA 1		,00	,00	,00	,00	,00	,00	,00	,00	,00

Rendiconto Finanziario - Spese I parte - Esercizio 2011

Unipa

U.O.: DA00 DIREZIONE AMMINISTRATIVA

Universita' Palermo

CAPITOLO		GESTIONE DI COMPETENZA							DIFFERENZE RISPETTO ALLE PREVISIONI	
		PREVISIONI				SOMME IMPEGNATE				
CODICE N.	DENOMINAZIONE	VARIAZIONI				PAGATE	DA PAGARE	TOTALE	IN +	IN -
		INIZIALI	IN AUMENTO	IN DIMINUZIONE	DEFINITIVE					
TITOLO 9										
GESTIONE DI FONDI DIVERSI										
CATEGORIA 2										
Gestione dei Fondi assegnati ai "POLI" didattici										
9.2.PDAG	Gestione dei fondi assegnati al Polo di AGRIGENTO	1.331.101,29	31.097,21	,00	1.362.198,50	35.289,11	1.326.909,39	1.362.198,50	,00	,00
9.2.PDCL	Gestione dei fondi assegnati al Polo di CALTANISSETTA	554.815,20	148.515,40	,00	703.330,60	139.432,20	179.082,76	318.514,96	,00	384.815,64
9.2.PDPA	Consorzio Universitario della Provincia di Palermo	320.000,00	,00	,00	320.000,00	,00	,00	,00	,00	320.000,00
9.2.PDTP	Gestione dei fondi assegnati al Polo di TRAPANI	740.800,00	412.850,00	,00	1.153.650,00	393.028,59	64.021,07	457.049,66	,00	696.600,34
Totale CATEGORIA 2		2.946.716,49	592.462,61	,00	3.539.179,10	567.749,90	1.570.013,22	2.137.763,12	,00	1.401.415,98
CATEGORIA 3										
Gestione dei fondi per le Relazioni Internazionali										
9.3.0001	Spese per i progetti di cooperazione internazionale scientifica e/o didattica	69.750,00	109.000,00	4.750,00	174.000,00	4.120,00	104.880,00	109.000,00	,00	65.000,00
9.3.0002	Spese per la Internazionalizzazione	222.200,00	52.500,00	172.200,00	102.500,00	15.387,58	60.529,84	75.917,42	,00	26.582,58
9.3.0003	Spese per le quote associative per iniziative internazionali	,00	,00	,00	,00	,00	,00	,00	,00	,00
Totale CATEGORIA 3		291.950,00	161.500,00	176.950,00	276.500,00	19.507,58	165.409,84	184.917,42	,00	91.582,58

Rendiconto Finanziario - Spese I parte - Esercizio 2011

Unipa

U.O.: DA00 DIREZIONE AMMINISTRATIVA

Universita' Palermo

CAPITOLO		GESTIONE DI COMPETENZA							DIFFERENZE RISPETTO ALLE PREVISIONI	
		PREVISIONI				SOMME IMPEGNATE				
CODICE N.	DENOMINAZIONE	VARIAZIONI				PAGATE	DA PAGARE	TOTALE	IN +	IN -
		INIZIALI	IN AUMENTO	IN DIMINUZIONE	DEFINITIVE					
TITOLO 9										
GESTIONE DI FONDI DIVERSI										
CATEGORIA 5										
Programma Operativo Nazionale - "Iniziative di orientamento e tutorato"										
9.5.0000	Fondi Azione Orientamento e Tutorato	,00	426.421,20	,00	426.421,20	426.421,20	,00	426.421,20	,00	,00
9.5.CMEU	Finanziamenti dalla Commissione Europea	,00	,00	,00	,00	,00	,00	,00	,00	,00
Totale CATEGORIA 5		,00	426.421,20	,00	426.421,20	426.421,20	,00	426.421,20	,00	,00
CATEGORIA 7										
Ufficio Agenda 2000										
9.7.0001	Cofinanziamento POR	,00	90.000,00	,00	90.000,00	,00	90.000,00	90.000,00	,00	,00
9.7.0002	Accordo Programma Quadro con Regione Siciliana	,00	833.471,34	23.974,38	809.496,96	96.422,10	713.074,86	809.496,96	,00	,00
9.7.0003	Finanziamenti diversi per progetti	,00	,00	,00	,00	,00	,00	,00	,00	,00
9.7.PROV	Progetto PROVARE - Promozione e valorizzazione della ricerca e della proprieta intellettuale	,00	,00	,00	,00	,00	,00	,00	,00	,00
Totale CATEGORIA 7		,00	923.471,34	23.974,38	899.496,96	96.422,10	803.074,86	899.496,96	,00	,00
Totale TITOLO 9		3.371.666,49	2.103.855,15	200.924,38	5.274.597,26	1.133.555,36	2.568.383,40	3.701.938,76	,00	1.572.658,50

Rendiconto Finanziario - Spese I parte - Esercizio 2011

Unipa

U.O.: DA00 DIREZIONE AMMINISTRATIVA

Universita' Palermo

CAPITOLO		GESTIONE DI COMPETENZA							DIFFERENZE RISPETTO ALLE PREVISIONI	
		PREVISIONI				SOMME IMPEGNATE				
CODICE N.	DENOMINAZIONE	VARIAZIONI				PAGATE	DA PAGARE	TOTALE	IN +	IN -
		INIZIALI	IN AUMENTO	IN DIMINUZIONE	DEFINITIVE					
TITOLO D										
SPESE PER LA DIDATTICA										
CATEGORIA 1										
Spese funzionamento ordinario										
D.1.0001	Spese di funzionamento ordinario dei Centri di gestione delle strutture periferiche: Istituti, Biblioteche e Centri Servizi Generali	1.607.747,70	1.121.589,04	1.985.654,46	743.682,28	278.303,92	305.910,45	584.214,37	,00	159.467,91
D.1.0003	Spese funzionamento ordinario dei Centri e Poli Didattici	1.765.000,00	538.442,00	165.000,00	2.138.442,00	1.311.875,73	77.740,11	1.389.615,84	,00	748.826,16
Totale CATEGORIA 1		3.372.747,70	1.660.031,04	2.150.654,46	2.882.124,28	1.590.179,65	383.650,56	1.973.830,21	,00	908.294,07
CATEGORIA 2										
Spese per laboratori e biblioteche										
D.2.0001	Spese per laboratori e biblioteche dei Centri SS.GG. Istituti e Biblioteche	626.564,70	465.252,00	730.964,70	360.852,00	67.315,61	288.657,64	355.973,25	,00	4.878,75
D.2.0004	Spese per attività archeologiche	36.000,00	,00	36.000,00	,00	,00	,00	,00	,00	,00
D.2.0005	Spese per laboratori linguistici	68.000,00	,00	25.000,00	43.000,00	1.281,37	2.350,80	3.632,17	,00	39.367,83
Totale CATEGORIA 2		730.564,70	465.252,00	791.964,70	403.852,00	68.596,98	291.008,44	359.605,42	,00	44.246,58

Rendiconto Finanziario - Spese I parte - Esercizio 2011

Unipa

U.O.: DA00 DIREZIONE AMMINISTRATIVA

Universita' Palermo

CAPITOLO		GESTIONE DI COMPETENZA							DIFFERENZE RISPETTO ALLE PREVISIONI	
		PREVISIONI				SOMME IMPEGNATE				
CODICE N.	DENOMINAZIONE	VARIAZIONI				PAGATE	DA PAGARE	TOTALE	IN +	IN -
		INIZIALI	IN AUMENTO	IN DIMINUZIONE	DEFINITIVE					
TITOLO D										
SPESE PER LA DIDATTICA										
CATEGORIA 3										
Spese per attrezzature didattiche										
D.3.0001	Spese per attrezzature didattiche delle Facoltà e Biblioteche	,00	200.000,00	,00	200.000,00	,00	200.000,00	200.000,00	,00	,00
D.3.0005	Laboratorio di scrittura di Ateneo	,00	,00	,00	,00	,00	,00	,00	,00	,00
Totale CATEGORIA 3		,00	200.000,00	,00	200.000,00	,00	200.000,00	200.000,00	,00	,00
CATEGORIA 4										
Spese per le Scuole di Specializzazione e Corsi di Perfezionamento										
D.4.0001	Spese per il funzionamento delle Scuole di Specializzazione dei Corsi di Perfezionamento	225.000,00	167.801,82	225.000,00	167.801,82	5.306,04	162.495,78	167.801,82	,00	,00
D.4.SCDR	SCUOLA DI DOTTORATO	10.000,00	,00	,00	10.000,00	,00	10.000,00	10.000,00	,00	,00
Totale CATEGORIA 4		235.000,00	167.801,82	225.000,00	177.801,82	5.306,04	172.495,78	177.801,82	,00	,00
CATEGORIA 5										
Spese funzionamento corsi dottorato di ricerca										
D.5.0006	Programmi Formativi	,00	40.000,00	,00	40.000,00	,00	39.784,00	39.784,00	,00	216,00
Totale CATEGORIA 5		,00	40.000,00	,00	40.000,00	,00	39.784,00	39.784,00	,00	216,00

Rendiconto Finanziario - Spese I parte - Esercizio 2011

Unipa

U.O.: DA00 DIREZIONE AMMINISTRATIVA

Universita' Palermo

CAPITOLO		GESTIONE DI COMPETENZA							DIFFERENZE RISPETTO ALLE PREVISIONI	
		PREVISIONI				SOMME IMPEGNATE				
CODICE N.	DENOMINAZIONE	VARIAZIONI				PAGATE	DA PAGARE	TOTALE	IN +	IN -
		INIZIALI	IN AUMENTO	IN DIMINUZIONE	DEFINITIVE					
TITOLO D										
SPESE PER LA DIDATTICA										
CATEGORIA 6										
Spese per la didattica su fondi comunitari U.E. -										
D.6.0001	Spese per la didattica su fondi comunitari U.E.	,00	874.049,00	,00	874.049,00	46.458,62	711.027,88	757.486,50	,00	116.562,50
Totale CATEGORIA 6		,00	874.049,00	,00	874.049,00	46.458,62	711.027,88	757.486,50	,00	116.562,50
CATEGORIA 8										
Spese per il funzionamento dei MASTER										
D.8.MAST	Spese per il funzionamento dei MASTER	876.900,00	156.798,19	846.900,00	186.798,19	29.112,00	157.686,19	186.798,19	,00	,00
Totale CATEGORIA 8		876.900,00	156.798,19	846.900,00	186.798,19	29.112,00	157.686,19	186.798,19	,00	,00
Totale TITOLO D		5.215.212,40	3.563.932,05	4.014.519,16	4.764.625,29	1.739.653,29	1.955.652,85	3.695.306,14	,00	1.069.319,15

Rendiconto Finanziario - Spese I parte - Esercizio 2011

Unipa

U.O.: DA00 DIREZIONE AMMINISTRATIVA

Universita' Palermo

CAPITOLO		GESTIONE DI COMPETENZA							DIFFERENZE RISPETTO ALLE PREVISIONI	
		PREVISIONI				SOMME IMPEGNATE				
CODICE N.	DENOMINAZIONE	VARIAZIONI				PAGATE	DA PAGARE	TOTALE	IN +	IN -
		INIZIALI	IN AUMENTO	IN DIMINUZIONE	DEFINITIVE					
TITOLO R										
SPESE PER LA RICERCA										
CATEGORIA 4										
Contributi, Contratti e convenzioni per la ricerca da Enti Pubblici e privati										
R.4.0001	Contratti per la ricerca da Enti Pubblici e privati	43.740,00	,00	,00	43.740,00	12.831,88	9.038,12	21.870,00	,00	21.870,00
R.4.DA00	FINANZIAMENTI PER LA RICERCA	,00	51.146.678,76	30.500,00	51.116.178,76	51.000,00	51.065.178,76	51.116.178,76	,00	,00
	Totale CATEGORIA 4	43.740,00	51.146.678,76	30.500,00	51.159.918,76	63.831,88	51.074.216,88	51.138.048,76	,00	21.870,00
CATEGORIA 5										
Contributi U.E. per la ricerca										
R.5.0000	Contributi U.E. per la ricerca	,00	25.910,30	,00	25.910,30	,00	17.000,00	17.000,00	,00	8.910,30
	Totale CATEGORIA 5	,00	25.910,30	,00	25.910,30	,00	17.000,00	17.000,00	,00	8.910,30
CATEGORIA 6										
Spese per collaborazioni scientifiche interuniversitarie nazionali ed internazionali										
R.6.0000	Spese per collaborazioni scientifiche interuniversitarie nazionali ed internazionali finanziate dall'Ateneo e con fondi MURST	,00	,00	,00	,00	,00	,00	,00	,00	,00
	Totale CATEGORIA 6	,00	,00	,00	,00	,00	,00	,00	,00	,00

Rendiconto Finanziario - Spese I parte - Esercizio 2011

Unipa

U.O.: DA00 DIREZIONE AMMINISTRATIVA

Universita' Palermo

CAPITOLO		GESTIONE DI COMPETENZA							DIFFERENZE RISPETTO ALLE PREVISIONI	
		PREVISIONI				SOMME IMPEGNATE				
CODICE N.	DENOMINAZIONE	VARIAZIONI				PAGATE	DA PAGARE	TOTALE	IN +	IN -
		INIZIALI	IN AUMENTO	IN DIMINUZIONE	DEFINITIVE					
	TITOLO R									
	SPESE PER LA RICERCA									
	CATEGORIA E									
	SPESE PER PROGETTI DI COOPERAZIONE ALLO SVILUPPO - MAE									
R.E.000P	PROGETTO " RETE UNIVERSITARIA REGIONALE ITALO-CENTROAMERICANO	,00	217.031,00	,00	217.031,00	107.074,73	109.956,27	217.031,00	,00	,00
R.E.DA00	SPESE PER PROGETTI DI COOPERAZIONE ALLO SVILUPPO - MAE-RICERCA	,00	10.000,00	,00	10.000,00	7.911,83	2.088,17	10.000,00	,00	,00
	Totale CATEGORIA E	,00	227.031,00	,00	227.031,00	114.986,56	112.044,44	227.031,00	,00	,00
	Totale TITOLO R	43.740,00	51.399.620,06	30.500,00	51.412.860,06	178.818,44	51.203.261,32	51.382.079,76	,00	30.780,30

Rendiconto Finanziario - Spese I parte - Esercizio 2011

Unipa

U.O.: DA00 DIREZIONE AMMINISTRATIVA

Universita' Palermo

CAPITOLO		GESTIONE DI COMPETENZA							DIFFERENZE RISPETTO ALLE PREVISIONI	
		PREVISIONI				SOMME IMPEGNATE				
CODICE N.	DENOMINAZIONE	VARIAZIONI				PAGATE	DA PAGARE	TOTALE	IN +	IN -
		INIZIALI	IN AUMENTO	IN DIMINUZIONE	DEFINITIVE					
TITOLO S										
PARTITE DI GIRO										
CATEGORIA 5										
Partite di giro										
S.5.0001	Ritenute	103.377.700,00	161.000,00	,00	103.538.700,00	53.379.911,82	8.972.699,44	62.352.611,26	,00	41.186.088,74
S.5.0002	Erogazione Anticipazioni	2.700.000,00	,00	,00	2.700.000,00	48.235,77	4.437,86	52.673,63	,00	2.647.326,37
S.5.0003	Giroconti dai Depositi Diversi	59.551.000,00	30.300,00	,00	59.581.300,00	6.565.363,75	353.400,06	6.918.763,81	,00	52.662.536,19
S.5.0004	Altre spese avente natura di Giroconti	8.921.500,00	512.330,85	,00	9.433.830,85	2.060.848,38	5.597.509,94	7.658.358,32	,00	1.775.472,53
S.5.0005	Lasciti testamentari e donazioni	,00	,00	,00	,00	,00	,00	,00	,00	,00
S.5.0006	Girofondi da strutture con dotazione finanziaria	,00	,00	,00	,00	,00	,00	,00	,00	,00
S.5.0007	Depositi cauzionali	1.000,00	,00	,00	1.000,00	,00	,00	,00	,00	1.000,00
Totale	CATEGORIA 5	174.551.200,00	703.630,85	,00	175.254.830,85	62.054.359,72	14.928.047,30	76.982.407,02	,00	98.272.423,83
Totale	TITOLO S	174.551.200,00	703.630,85	,00	175.254.830,85	62.054.359,72	14.928.047,30	76.982.407,02	,00	98.272.423,83

Rendiconto Finanziario - Spese I parte - Esercizio 2011

Unipa

U.O.: DA00 DIREZIONE AMMINISTRATIVA

Universita' Palermo

CAPITOLO		GESTIONE DI COMPETENZA							DIFFERENZE RISPETTO ALLE PREVISIONI	
		PREVISIONI				SOMME IMPEGNATE				
CODICE N.	DENOMINAZIONE	VARIAZIONI				PAGATE	DA PAGARE	TOTALE	IN +	IN -
		INIZIALI	IN AUMENTO	IN DIMINUZIONE	DEFINITIVE					
RIEPILOGO DEI TITOLI										
TITOLO 1		242.272.922,39	5.737.797,63	3.060.265,05	244.950.454,97	216.065.464,76	25.183.420,11	241.248.884,87	,00	3.701.570,10
TITOLO 2		14.701.381,33	2.315.654,42	1.299.643,49	15.717.392,26	8.377.939,91	6.335.603,18	14.713.543,09	,00	1.003.849,17
TITOLO 3		40.048.021,23	1.179.166,67	270.225,00	40.956.962,90	26.199.252,26	10.579.827,17	36.779.079,43	,00	4.177.883,47
TITOLO 4		2.188.291,41	530.596,88	,00	2.718.888,29	1.476.346,85	685.234,00	2.161.580,85	,00	557.307,44
TITOLO 5		5.110.571,04	19.744.837,63	2.798.054,31	22.057.354,36	429.638,02	260.391,29	690.029,31	,00	21.367.325,05
TITOLO 6		178.000,00	692.449,53	1.379,99	869.069,54	85.433,37	774.745,07	860.178,44	,00	8.891,10
TITOLO 7		4.066.757,12	94.187,73	,00	4.160.944,85	4.136.063,25	24.881,60	4.160.944,85	,00	,00
TITOLO 8		11.714.280,35	11.001.823,76	580.105,83	22.135.998,28	5.904.647,24	14.927.134,94	20.831.782,18	,00	1.304.216,10
TITOLO 9		3.371.666,49	2.103.855,15	200.924,38	5.274.597,26	1.133.555,36	2.568.383,40	3.701.938,76	,00	1.572.658,50
TITOLO D		5.215.212,40	3.563.932,05	4.014.519,16	4.764.625,29	1.739.653,29	1.955.652,85	3.695.306,14	,00	1.069.319,15
TITOLO R		43.740,00	51.399.620,06	30.500,00	51.412.860,06	178.818,44	51.203.261,32	51.382.079,76	,00	30.780,30
TITOLO S		174.551.200,00	703.630,85	,00	175.254.830,85	62.054.359,72	14.928.047,30	76.982.407,02	,00	98.272.423,83
TOTALE GENERALE DELLA SPESA		503.462.043,76	99.067.552,36	12.255.617,21	590.273.978,91	327.781.172,47	129.426.582,23	457.207.754,70	,00	133.066.224,21

Rendiconto Finanziario - Spese II parte - Esercizio 2011

Unipa

U.O.: DA00 DIREZIONE AMMINISTRATIVA

Universita' Palermo

CAPITOLO		GESTIONE DEI RESIDUI PASSIVI						TOTALE residui passivi al termine esercizio
CODICE N.	DENOMINAZIONE	RESIDUI ALL'INIZIO DELL'ESERCIZIO	PAGATI	RIMASTI DA PAGARE	TOTALE	VARIAZIONI		
						IN +	IN -	
TITOLO 1								
RISORSE UMANE								
CATEGORIA 1								
Personale a tempo indeterminato								
1.1.0002	Competenze accessorie	868.029,48	555.772,93	308.105,88	863.878,81	,00	4.150,67	2.109.458,94
1.1.0004	Fondo di rotazione e mobilita'della spesa per il personale Docente	54.174,67	,00	54.174,67	54.174,67	,00	,00	54.174,67
1.1.0006	Personale Dirigente (retribuzione di posizione,funzione e risultato)	170.673,14	54.973,62	,00	54.973,62	,00	115.699,52	90.153,96
1.1.0010	Assegni fissi al Personale Docente	2.254.565,82	2.118.218,76	136.347,06	2.254.565,82	,00	,00	1.308.247,64
1.1.0011	Assegni fissi al Personale Ricercatore	479.288,45	38.340,61	436.670,20	475.010,81	,00	4.277,64	1.157.051,35
1.1.0012	Assegni fissi al Personale Tecnico Amministrativo	1.014.123,88	742.817,24	270.942,91	1.013.760,15	,00	363,73	770.942,91
1.1.0013	Assegni fissi al Personale Dirigente	18.803,28	12.723,88	,00	12.723,88	,00	6.079,40	140.794,24
1.1.0014	Assegni fissi ai Collaboratori linguistici	47.354,90	29.958,70	17.396,20	47.354,90	,00	,00	45.334,28
	Totale CATEGORIA 1	4.907.013,62	3.552.805,74	1.223.636,92	4.776.442,66	,00	130.570,96	5.676.157,99

Rendiconto Finanziario - Spese II parte - Esercizio 2011

Unipa

U.O.: DA00 DIREZIONE AMMINISTRATIVA

Universita' Palermo

CAPITOLO		GESTIONE DEI RESIDUI PASSIVI						TOTALE residui passivi al termine esercizio
CODICE N.	DENOMINAZIONE	RESIDUI ALL'INIZIO DELL'ESERCIZIO	PAGATI	RIMASTI DA PAGARE	TOTALE	VARIAZIONI		
						IN +	IN -	
TITOLO 1								
RISORSE UMANE								
CATEGORIA 2								
Personale a tempo determinato								
1.2.0001	Spese per attività didattiche delle Facoltà	2.522.468,02	2.027.130,88	491.136,94	2.518.267,82	,00	4.200,20	1.360.273,47
1.2.0002	Contratti con studiosi	,00	,00	,00	,00	,00	,00	39.305,45
1.2.0003	Contratti per l'assistenza veterinaria	81.987,50	32.663,58	14.062,50	46.726,08	,00	35.261,42	39.062,50
1.2.0004	Dirigenti a contratto (retrib.posizione,funzione e risultato)	771.685,05	135.431,63	45.061,30	180.492,93	,00	591.192,12	117.957,39
1.2.0005	Personale con contratto di lavoro a tempo determinato	173.792,99	40.458,86	133.334,13	173.792,99	,00	,00	134.664,04
1.2.0007	Operai agricoli	1.208.449,20	245.267,75	963.181,45	1.208.449,20	,00	,00	1.334.854,99
1.2.0008	Contratti /assegni di ricerca	2.757.823,88	1.900.824,98	848.242,23	2.749.067,21	,00	8.756,67	5.904.075,67
1.2.0009	Trattamento di Fine Rapporto	152.127,41	101.802,58	50.324,83	152.127,41	,00	,00	159.223,83
1.2.MEFS	Contratti con Medici in formazione specialistica - D.Lgs. n. 368/1999	2.755.546,90	2.109.762,21	416.478,19	2.526.240,40	,00	229.306,50	416.478,19
Totale CATEGORIA 2		10.423.880,95	6.593.342,47	2.961.821,57	9.555.164,04	,00	868.716,91	9.505.895,53

Rendiconto Finanziario - Spese II parte - Esercizio 2011

Unipa

U.O.: DA00 DIREZIONE AMMINISTRATIVA

Universita' Palermo

CAPITOLO		GESTIONE DEI RESIDUI PASSIVI						TOTALE residui passivi al termine esercizio
CODICE N.	DENOMINAZIONE	RESIDUI ALL'INIZIO DELL'ESERCIZIO	PAGATI	RIMASTI DA PAGARE	TOTALE	VARIAZIONI		
						IN +	IN -	
TITOLO 1								
RISORSE UMANE								
CATEGORIA 3								
Oneri contributivi, a carico dell'Amministrazione, sugli emolumenti corrisposti al Personale in servizio presso l'ATENEO								
1.3.C.AC	Oneri contributivi sulla retribuzione accessoria	1.354.857,66	541.057,81	720.249,42	1.261.307,23	,00	93.550,43	2.137.946,13
1.3.C.L.	Oneri contributivi sulla retribuzione dei Collaboratori Linguistici	524.471,56	91.264,06	332.861,64	424.125,70	,00	100.345,86	442.847,62
1.3.D.A.	Direttore amministrativo	19.410,23	19.399,99	,00	19.399,99	,00	10,24	18.362,86
1.3.DIR.	Oneri contributivi sulla retribuzione dei Dirigenti	106.180,93	84.769,95	,00	84.769,95	,00	21.410,98	204.913,60
1.3.DOC.	Oneri contributivi sulla retribuzione del "Personale Docente"	4.792.639,89	3.997.753,19	101.526,90	4.099.280,09	,00	693.359,80	4.001.329,08
1.3.DORI	Contributo "TESORO" Contributo "Opera Previdenza" sulla retribuzione accessoria corrisposta al Personale Docente e Ricercatore	148.999,05	66.047,07	81.410,57	147.457,64	,00	1.541,41	192.772,29
1.3.RIC.	Oneri contributivi sulla retribuzione del "Personale Ricercatore"	1.877.604,93	1.521.284,82	86.715,28	1.608.000,10	,00	269.604,83	1.846.213,07
1.3.T.A.	Oneri contributivi sulla retribuzione del "Personale Tecnico ed Amministrativo"	2.321.734,38	1.862.117,35	459.617,03	2.321.734,38	,00	,00	2.324.526,11
1.3.T.D.	Oneri contributivi sulla retribuzione del Personale con rapporto di	346.511,34	169.490,70	176.759,81	346.250,51	,00	260,83	194.766,83

Rendiconto Finanziario - Spese II parte - Esercizio 2011

Unipa

U.O.: DA00 DIREZIONE AMMINISTRATIVA

Universita' Palermo

CAPITOLO		GESTIONE DEI RESIDUI PASSIVI						TOTALE residui passivi al termine esercizio
CODICE N.	DENOMINAZIONE	RESIDUI ALL'INIZIO DELL'ESERCIZIO	PAGATI	RIMASTI DA PAGARE	TOTALE	VARIAZIONI		
						IN +	IN -	
TITOLO 1								
RISORSE UMANE								
CATEGORIA 3								
Oneri contributivi, a carico dell'Amministrazione, sugli emolumenti corrisposti al Personale in servizio presso l'ATENEO								
Totale	CATEGORIA 3	11.492.409,97	8.353.184,94	1.959.140,65	10.312.325,59	,00	1.180.084,38	11.363.677,59
CATEGORIA 4								
Oneri variabili per il personale								
1.4.0001	Compensi, gettoni e spese di missione per Commissioni concorso	249.318,85	172.841,53	66.906,19	239.747,72	,00	9.571,13	330.397,07
1.4.0002	Spese per corsi di formazione e qualificazione	165.958,69	69.375,35	7.321,00	76.696,35	,00	89.262,34	75.063,95
1.4.0003	Spese per equo indennizzo	4.486,77	4.486,01	,00	4.486,01	,00	,76	46.247,54
1.4.0004	Spese per premi polizze assicurative INAIL	235.631,75	137.177,90	98.453,85	235.631,75	,00	,00	98.453,85
1.4.0005	Rimborso spese all'INAIL per prestazioni a favore di dipendenti	449.095,54	150.000,00	299.095,54	449.095,54	,00	,00	299.095,54
1.4.0007	Altri oneri	,00	,00	,00	,00	,00	,00	20.717,42
Totale	CATEGORIA 4	1.104.491,60	533.880,79	471.776,58	1.005.657,37	,00	98.834,23	869.975,37

Rendiconto Finanziario - Spese II parte - Esercizio 2011

Unipa

U.O.: DA00 DIREZIONE AMMINISTRATIVA

Universita' Palermo

CAPITOLO		GESTIONE DEI RESIDUI PASSIVI						TOTALE residui passivi al termine esercizio
CODICE N.	DENOMINAZIONE	RESIDUI ALL'INIZIO DELL'ESERCIZIO	PAGATI	RIMASTI DA PAGARE	TOTALE	VARIAZIONI		
						IN +	IN -	
TITOLO 1								
RISORSE UMANE								
CATEGORIA 5								
Spese sociali per il personale								
1.5.0001	Interventi socio assistenziali, rimborso pasti e rientri pomeridiani	1.501.714,21	1.438.459,45	,00	1.438.459,45	,00	63.254,76	656.073,60
1.5.0002	Spese per iniziative socio-culturali, sportive e ricreative del personale	14.949,40	14.842,00	107,40	14.949,40	,00	,00	2.842,40
1.5.0003	Spese comitato pari opportunità	,00	,00	,00	,00	,00	,00	,00
Totale CATEGORIA 5		1.516.663,61	1.453.301,45	107,40	1.453.408,85	,00	63.254,76	658.916,00

Rendiconto Finanziario - Spese II parte - Esercizio 2011

Unipa

U.O.: DA00 DIREZIONE AMMINISTRATIVA

Universita' Palermo

CAPITOLO		GESTIONE DEI RESIDUI PASSIVI						TOTALE residui passivi al termine esercizio
CODICE N.	DENOMINAZIONE	RESIDUI ALL'INIZIO DELL'ESERCIZIO	PAGATI	RIMASTI DA PAGARE	TOTALE	VARIAZIONI		
						IN +	IN -	
TITOLO 1								
RISORSE UMANE								
CATEGORIA 6								
Spesa per il Personale in servizio presso la Facolt' di Medicina e Chirurgia								
1.6.0001	Assegni fissi al Personale Docente	650.879,18	335.092,46	315.786,72	650.879,18	,00	,00	576.565,73
1.6.0002	Assegni fissi al personale Ricercatore	248.988,66	202.824,81	46.163,85	248.988,66	,00	,00	707.817,04
1.6.0003	Assegni fissi al Personale Tecnico Amministrativo	425.919,91	134.254,93	290.438,83	424.693,76	,00	1.226,15	290.438,83
1.6.0008	Fondo miglioramento ed efficienza servizi	29.261,69	,00	29.261,69	29.261,69	,00	,00	29.261,69
1.6.0011	Retribuzione al Personale ex USL (Delibera C. di A. del 14.02.2000)	42.231.649,84	,00	42.231.649,84	42.231.649,84	,00	,00	42.231.649,84
1.6.0013	Personale a contratto a tempo determinato	,00	,00	,00	,00	,00	,00	346.371,04
1.6.0014	Operai agricoli	425.000,00	,00	425.000,00	425.000,00	,00	,00	425.000,00
1.6.C.AC	Oneri contributivi sulla retribuzione accessoria	163.278,32	,00	163.278,32	163.278,32	,00	,00	168.215,89
1.6.DOC.	Oneri contributivi sulla retribuzione del "Personale Docente"	1.182.872,66	814.437,30	368.435,36	1.182.872,66	,00	,00	1.134.408,19
1.6.DORI	Contributo "TESORO" sulla retribuzione accessoria corrisposta	24.300,00	,00	24.300,00	24.300,00	,00	,00	38.288,64

Rendiconto Finanziario - Spese II parte - Esercizio 2011

Unipa

U.O.: DA00 DIREZIONE AMMINISTRATIVA

Universita' Palermo

CAPITOLO		GESTIONE DEI RESIDUI PASSIVI						TOTALE residui passivi al termine esercizio
CODICE N.	DENOMINAZIONE	RESIDUI ALL'INIZIO DELL'ESERCIZIO	PAGATI	RIMASTI DA PAGARE	TOTALE	VARIAZIONI		
						IN +	IN -	
TITOLO 1								
RISORSE UMANE								
CATEGORIA 6								
Spesa per il Personale in servizio presso la Facolt' di Medicina e Chirurgia								
1.6.RIC.	Oneri contributivi sulla retribuzione del "Personale Ricercatore"	639.842,50	478.542,55	161.272,98	639.815,53	,00	26,97	887.097,82
1.6.T.A.	Oneri contributivi sulla retribuzione del "Personale Tecnico ed Amministrativo"	9.543.200,83	1.011.526,74	8.531.674,09	9.543.200,83	,00	,00	9.477.427,72
Totale	CATEGORIA 6	55.565.193,59	2.976.678,79	52.587.261,68	55.563.940,47	,00	1.253,12	56.312.542,43
Totale	TITOLO 1	85.009.653,34	23.463.194,18	59.203.744,80	82.666.938,98	,00	2.342.714,36	84.387.164,91

Rendiconto Finanziario - Spese II parte - Esercizio 2011

Unipa

U.O.: DA00 DIREZIONE AMMINISTRATIVA

Universita' Palermo

CAPITOLO		GESTIONE DEI RESIDUI PASSIVI						TOTALE residui passivi al termine esercizio
CODICE N.	DENOMINAZIONE	RESIDUI ALL'INIZIO DELL'ESERCIZIO	PAGATI	RIMASTI DA PAGARE	TOTALE	VARIAZIONI		
						IN +	IN -	
TITOLO 2								
RISORSE PER IL FUNZIONAMENTO								
CATEGORIA 1								
Spese per attività istituzionale								
2.1.0001	Spese per attività degli organi istituzionali dell'U.O.	236.164,74	114.895,55	5.411,38	120.306,93	,00	115.857,81	142.840,48
2.1.0002	Spese per attività culturali dell'U.O.	351.001,18	276.170,61	64.905,39	341.076,00	,00	9.925,18	132.669,38
2.1.0006	Brevetti	170.946,77	64.187,56	104.008,04	168.195,60	,00	2.751,17	139.471,58
	Totale CATEGORIA 1	758.112,69	455.253,72	174.324,81	629.578,53	,00	128.534,16	414.981,44

Rendiconto Finanziario - Spese II parte - Esercizio 2011

Unipa

U.O.: DA00 DIREZIONE AMMINISTRATIVA

Universita' Palermo

CAPITOLO		GESTIONE DEI RESIDUI PASSIVI						TOTALE residui passivi al termine esercizio
CODICE N.	DENOMINAZIONE	RESIDUI ALL'INIZIO DELL'ESERCIZIO	PAGATI	RIMASTI DA PAGARE	TOTALE	VARIAZIONI		
						IN +	IN -	
TITOLO 2								
RISORSE PER IL FUNZIONAMENTO								
CATEGORIA 2								
Spese per acquisizione di beni e servizi								
2.2.0001	Spese, consulenze legali e prestazioni esterne	290.243,63	238.750,15	51.006,51	289.756,66	,00	486,97	101.029,54
2.2.0002	Servizio di vigilanza	795.345,12	573.189,47	94.678,79	667.868,26	,00	127.476,86	1.002.754,09
2.2.0003	Assicurazioni	158,00	,00	,00	,00	,00	158,00	,00
2.2.0004	Pubblicità e avvisi sulla stampa	85.962,80	60.404,68	13.927,84	74.332,52	,00	11.630,28	26.508,58
2.2.0005	Spese postali e spedizioni	32.216,24	24.676,50	182,00	24.858,50	,00	7.357,74	14.928,40
2.2.0006	Trasporti, facchinaggio e locomozione	58.341,24	31.790,30	,00	31.790,30	,00	26.550,94	24.165,00
2.2.0007	Acquisto cancelleria, stampati, materiale consumo e spese di legatoria	25.099,10	19.705,40	4.563,46	24.268,86	,00	830,24	15.323,66
2.2.0008	Licenze d'uso per materiale bibliografico informatico	318.057,20	242.388,00	75.669,20	318.057,20	,00	,00	249.940,36
2.2.0009	Spese informatizzazione servizi ed elaborazioni dati CINECA	179.953,51	162.865,51	17.088,00	179.953,51	,00	,00	23.088,00
2.2.0012	Spese per la gestione e manutenzione del programma di contabilit� "SCI" ed altri	127.397,99	59.623,50	67.774,49	127.397,99	,00	,00	159.760,30

Rendiconto Finanziario - Spese II parte - Esercizio 2011

Unipa

U.O.: DA00 DIREZIONE AMMINISTRATIVA

Universita' Palermo

CAPITOLO		GESTIONE DEI RESIDUI PASSIVI						TOTALE residui passivi al termine esercizio
CODICE N.	DENOMINAZIONE	RESIDUI ALL'INIZIO DELL'ESERCIZIO	PAGATI	RIMASTI DA PAGARE	TOTALE	VARIAZIONI		
						IN +	IN -	
TITOLO 2								
RISORSE PER IL FUNZIONAMENTO								
CATEGORIA 2								
Spese per acquisizione di beni e servizi								
2.2.0013	Spese per l'implementazione dei servizi a supporto del controllo di gestione e del monitoraggio della spesa	,00	,00	,00	,00	,00	,00	,00
2.2.0014	Spese per la esternalizzazione dei servizi	38.959,42	,00	38.959,42	38.959,42	,00	,00	199.480,42
2.2.0016	Gestione Automezzi	2.643,50	1.031,87	1.611,63	2.643,50	,00	,00	3.236,35
2.2.0017	Servizi SINTESI	,00	,00	,00	,00	,00	,00	19.520,00
	Totale CATEGORIA 2	1.954.377,75	1.414.425,38	365.461,34	1.779.886,72	,00	174.491,03	1.839.734,70

Rendiconto Finanziario - Spese II parte - Esercizio 2011

Unipa

U.O.: DA00 DIREZIONE AMMINISTRATIVA

Universita' Palermo

CAPITOLO		GESTIONE DEI RESIDUI PASSIVI						TOTALE residui passivi al termine esercizio
CODICE N.	DENOMINAZIONE	RESIDUI ALL'INIZIO DELL'ESERCIZIO	PAGATI	RIMASTI DA PAGARE	TOTALE	VARIAZIONI		
						IN +	IN -	
TITOLO 2								
RISORSE PER IL FUNZIONAMENTO								
CATEGORIA 3								
Spese gestione strutture e manutenzioni								
2.3.0001	Spese per il servizio di pulizia delle strutture interne, esterne e periferiche a carico dell'Amministrazione Centrale	420,00	,00	420,00	420,00	,00	,00	420,00
2.3.0003	Spese gestione strutture centrali e periferiche	720.748,78	618.427,78	43.349,30	661.777,08	,00	58.971,70	1.066.334,08
2.3.0004	Spese funzionamento servizi e gestione strutture	247.935,93	185.633,72	60.904,49	246.538,21	,00	1.397,72	184.796,77
2.3.0005	Manutenzione, riparazione esercizio automezzi	,00	,00	,00	,00	,00	,00	58,48
2.3.0007	Spese funzionamento del Centro stampa d'Ateneo	54.084,36	21.594,96	30.000,00	51.594,96	,00	2.489,40	31.364,99
2.3.0008	Manutenzione ordinaria immobili ed impianti	2.822.981,29	1.650.491,32	1.129.098,04	2.779.589,36	,00	43.391,93	2.315.291,83
2.3.0009	Manutenzione e riparazione	197.596,65	46.156,86	61.394,61	107.551,47	,00	90.045,18	174.737,91
2.3.0010	Gestione automezzi	25.954,51	5.603,44	20.351,07	25.954,51	,00	,00	23.849,78
2.3.0011	Smaltimento rifiuti speciali	,00	,00	,00	,00	,00	,00	20.340,00
2.3.0013	Spese per la gestione dell'ASILO	179.010,76	158.886,00	,00	158.886,00	,00	20.124,76	136.136,00

Rendiconto Finanziario - Spese II parte - Esercizio 2011

Unipa

U.O.: DA00 DIREZIONE AMMINISTRATIVA

Universita' Palermo

CAPITOLO		GESTIONE DEI RESIDUI PASSIVI						TOTALE residui passivi al termine esercizio
CODICE N.	DENOMINAZIONE	RESIDUI ALL'INIZIO DELL'ESERCIZIO	PAGATI	RIMASTI DA PAGARE	TOTALE	VARIAZIONI		
						IN +	IN -	
TITOLO 2								
RISORSE PER IL FUNZIONAMENTO								
CATEGORIA 3								
Spese gestione strutture e manutenzioni								
2.3.0015	Facility Manegement	859.398,61	477.902,71	379.778,39	857.681,10	,00	1.717,51	825.027,83
2.3.0016	Spese gestione spazio verde	13.893,12	13.063,62	829,50	13.893,12	,00	,00	13.734,16
Totale CATEGORIA 3		5.122.024,01	3.177.760,41	1.726.125,40	4.903.885,81	,00	218.138,20	4.792.091,83
CATEGORIA 4								
Canoni utenze e servizi essenziali								
2.4.0001	Energia elettrica	310.335,86	292.242,61	18.093,25	310.335,86	,00	,00	490.928,16
2.4.0002	Telefonia	84.560,01	15.810,53	47.170,90	62.981,43	,00	21.578,58	47.170,90
2.4.0003	Approvvigionamento idrico	616.101,22	599.822,31	16.278,91	616.101,22	,00	,00	189.709,80
2.4.0004	Approvvigionamento di combustibile per bruciatori	195.159,99	167.550,16	27.516,65	195.066,81	,00	93,18	250.096,65
2.4.0005	Quota percentuale di spese per utenze della Facoltà di Medicina da trasferire all'Azienda "Policlinico" - Delibera del C. di A. del 14.02.2000	1.712.000,00	,00	1.712.000,00	1.712.000,00	,00	,00	1.712.000,00
Totale CATEGORIA 4		2.918.157,08	1.075.425,61	1.821.059,71	2.896.485,32	,00	21.671,76	2.689.905,51

Rendiconto Finanziario - Spese II parte - Esercizio 2011

Unipa

U.O.: DA00 DIREZIONE AMMINISTRATIVA

Universita' Palermo

CAPITOLO		GESTIONE DEI RESIDUI PASSIVI						TOTALE residui passivi al termine esercizio
CODICE N.	DENOMINAZIONE	RESIDUI ALL'INIZIO DELL'ESERCIZIO	PAGATI	RIMASTI DA PAGARE	TOTALE	VARIAZIONI		
						IN +	IN -	
TITOLO 2								
RISORSE PER IL FUNZIONAMENTO								
CATEGORIA 5								
Locazioni passive								
2.5.0001	Locazione beni immobili e spese condominiali	1.113.717,86	209.336,25	904.381,61	1.113.717,86	,00	,00	1.395.745,11
	Totale CATEGORIA 5	1.113.717,86	209.336,25	904.381,61	1.113.717,86	,00	,00	1.395.745,11
CATEGORIA 6								
Spese diverse								
2.6.0002	Acquisto pubblicazioni, riviste e giornali per servizi generali	13.628,38	5.750,70	5.468,48	11.219,18	,00	2.409,20	10.211,31
2.6.0003	Servizio archiviazione atti e documenti storici dell'Ateneo	26.600,00	11.600,00	15.000,00	26.600,00	,00	,00	15.000,00
2.6.0004	Stampe e pubblicazioni	13.069,71	10.455,71	1.060,00	11.515,71	,00	1.554,00	6.060,00
2.6.0005	Spese di rappresentanza	23.971,79	13.489,03	10.184,89	23.673,92	,00	297,87	14.772,55
2.6.0006	Spese minute varie	4.136,69	2.906,82	1.205,87	4.112,69	,00	24,00	3.051,94
	Totale CATEGORIA 6	81.406,57	44.202,26	32.919,24	77.121,50	,00	4.285,07	49.095,80

Rendiconto Finanziario - Spese II parte - Esercizio 2011

Unipa

U.O.: DA00 DIREZIONE AMMINISTRATIVA

Universita' Palermo

CAPITOLO		GESTIONE DEI RESIDUI PASSIVI						TOTALE residui passivi al termine esercizio
CODICE N.	DENOMINAZIONE	RESIDUI ALL'INIZIO DELL'ESERCIZIO	PAGATI	RIMASTI DA PAGARE	TOTALE	VARIAZIONI		
						IN +	IN -	
TITOLO 2								
RISORSE PER IL FUNZIONAMENTO								
CATEGORIA 7								
Spese per attività commerciale								
2.7.0000	Attività commerciale	28.363,33	11.113,32	17.250,01	28.363,33	,00	,00	17.250,01
2.7.0001	Spese gestione attività commerciale	302.577,99	202.414,26	100.163,73	302.577,99	,00	,00	231.338,63
2.7.0002	Spese gestione attività Dipartimenti	2.372,69	,00	2.372,69	2.372,69	,00	,00	2.372,69
Totale CATEGORIA 7		333.314,01	213.527,58	119.786,43	333.314,01	,00	,00	250.961,33
CATEGORIA 9								
Potenziamento Reti GARR-B								
2.9.0001	Potenziamento Reti GARR-B	132.156,21	,00	132.156,21	132.156,21	,00	,00	132.156,21
Totale CATEGORIA 9		132.156,21	,00	132.156,21	132.156,21	,00	,00	132.156,21
CATEGORIA A								
Spese effettuate con il contributo erogato dall'Istituto cassiere - Convenzione sottoscritta nel luglio 2000								
2.A.0001	Spese effettuate con i fondi erogati dall'Istituto cassiere - Convenzione del luglio 2000	10.000,00	,00	,00	,00	,00	10.000,00	,00
2.A.0002	Spese effettuate con i fondi erogati dall'Istituto cassiere - Convenzione 2007 - 2011	86.049,15	77.129,97	8.919,18	86.049,15	,00	,00	56.065,18
Totale CATEGORIA A		96.049,15	77.129,97	8.919,18	86.049,15	,00	10.000,00	56.065,18

Rendiconto Finanziario - Spese II parte - Esercizio 2011

Unipa

U.O.: DA00 DIREZIONE AMMINISTRATIVA

Universita' Palermo

CAPITOLO		GESTIONE DEI RESIDUI PASSIVI						TOTALE residui passivi al termine esercizio
CODICE N.	DENOMINAZIONE	RESIDUI ALL'INIZIO DELL'ESERCIZIO	PAGATI	RIMASTI DA PAGARE	TOTALE	VARIAZIONI		
						IN +	IN -	
TITOLO 2								
RISORSE PER IL FUNZIONAMENTO								
Totale	TITOLO 2	12.509.315,33	6.667.061,18	5.285.133,93	11.952.195,11	,00	557.120,22	11.620.737,11

Rendiconto Finanziario - Spese II parte - Esercizio 2011

Unipa

U.O.: DA00 DIREZIONE AMMINISTRATIVA

Universita' Palermo

CAPITOLO		GESTIONE DEI RESIDUI PASSIVI						TOTALE residui passivi al termine esercizio
CODICE N.	DENOMINAZIONE	RESIDUI ALL'INIZIO DELL'ESERCIZIO	PAGATI	RIMASTI DA PAGARE	TOTALE	VARIAZIONI		
						IN +	IN -	
TITOLO 3								
INTERVENTI IN FAVORE DEGLI STUDENTI								
CATEGORIA 1								
Borse di studio post-laurea								
3.1.0001	Borse di specializzazione	104.067,05	80.567,28	23.499,77	104.067,05	,00	,00	2.594.086,33
3.1.0002	Borse di studio per il conseguimento del dottorato di ricerca	4.159.791,93	3.135.532,02	1.024.259,91	4.159.791,93	,00	,00	4.228.153,75
3.1.0004	Borse per il perfezionamento all'estero Legge 30/11/89 n.398	351.000,00	258.000,00	93.000,00	351.000,00	,00	,00	429.000,00
3.1.0005	Borse di studio finanziate da Associazioni ed Enti privati	67.137,17	48.097,13	19.040,04	67.137,17	,00	,00	71.485,90
	Totale CATEGORIA 1	4.681.996,15	3.522.196,43	1.159.799,72	4.681.996,15	,00	,00	7.322.725,98

Rendiconto Finanziario - Spese II parte - Esercizio 2011

Unipa

U.O.: DA00 DIREZIONE AMMINISTRATIVA

Universita' Palermo

CAPITOLO		GESTIONE DEI RESIDUI PASSIVI						TOTALE residui passivi al termine esercizio
CODICE N.	DENOMINAZIONE	RESIDUI ALL'INIZIO DELL'ESERCIZIO	PAGATI	RIMASTI DA PAGARE	TOTALE	VARIAZIONI		
						IN +	IN -	
TITOLO 3								
INTERVENTI IN FAVORE DEGLI STUDENTI								
CATEGORIA 2								
Altri interventi								
3.2.0001	Spese finalizzate al miglioramento dei servizi agli studenti	2.464.152,15	712.191,63	1.679.263,26	2.391.454,89	,00	72.697,26	2.489.088,06
3.2.0002	Spese per libretti, tessere, diplomi e pergamene	29.100,00	25.800,00	,00	25.800,00	,00	3.300,00	,00
3.2.0003	Spese per esami di stato	618.572,29	296.756,26	321.042,26	617.798,52	,00	773,77	746.098,51
3.2.0004	Premi per polizze assicurative	31.008,42	,00	,00	,00	,00	31.008,42	,00
3.2.0006	Spese per il Servizio di trasporto e accompagnamento degli studenti universitari disabili	44.095,00	42.785,84	,00	42.785,84	,00	1.309,16	41.411,52
3.2.5MIL	Spese di cui all'erogazione del beneficio da 5 per mille	174.191,53	,00	174.191,53	174.191,53	,00	,00	174.191,53
Totale CATEGORIA 2		3.361.119,39	1.077.533,73	2.174.497,05	3.252.030,78	,00	109.088,61	3.450.789,62

Rendiconto Finanziario - Spese II parte - Esercizio 2011

Unipa

U.O.: DA00 DIREZIONE AMMINISTRATIVA

Universita' Palermo

CAPITOLO		GESTIONE DEI RESIDUI PASSIVI						TOTALE residui passivi al termine esercizio
CODICE N.	DENOMINAZIONE	RESIDUI ALL'INIZIO DELL'ESERCIZIO	PAGATI	RIMASTI DA PAGARE	TOTALE	VARIAZIONI		
						IN +	IN -	
TITOLO 3								
INTERVENTI IN FAVORE DEGLI STUDENTI								
CATEGORIA 3								
Attività degli studenti								
3.3.0001	Attività part-time	328.497,98	281.457,00	47.040,98	328.497,98	,00	,00	222.742,98
3.3.0003	Iniziative ed attività culturali gestite dagli studenti	723.272,90	333.014,50	312.978,41	645.992,91	,00	77.279,99	612.978,41
3.3.0004	Programmi di mobilità e scambi culturali studenti	3.817.974,58	2.137.113,19	1.096.055,92	3.233.169,11	,00	584.805,47	3.760.962,26
	Totale CATEGORIA 3	4.869.745,46	2.751.584,69	1.456.075,31	4.207.660,00	,00	662.085,46	4.596.683,65
	Totale TITOLO 3	12.912.861,00	7.351.314,85	4.790.372,08	12.141.686,93	,00	771.174,07	15.370.199,25

Rendiconto Finanziario - Spese II parte - Esercizio 2011

Unipa

U.O.: DA00 DIREZIONE AMMINISTRATIVA

Universita' Palermo

CAPITOLO		GESTIONE DEI RESIDUI PASSIVI						TOTALE residui passivi al termine esercizio
CODICE N.	DENOMINAZIONE	RESIDUI ALL'INIZIO DELL'ESERCIZIO	PAGATI	RIMASTI DA PAGARE	TOTALE	VARIAZIONI		
						IN +	IN -	
TITOLO 4								
ONERI FINANZIARI E TRIBUTARI								
CATEGORIA 1								
Oneri finanziari								
4.1.0001	Interessi passivi	,00	,00	,00	,00	,00	,00	,00
	Totale CATEGORIA 1	,00	,00	,00	,00	,00	,00	,00
CATEGORIA 2								
Imposte e tasse								
4.2.0001	Imposte e tasse	3.550,11	,00	3.550,11	3.550,11	,00	,00	687.938,11
	Totale CATEGORIA 2	3.550,11	,00	3.550,11	3.550,11	,00	,00	687.938,11
CATEGORIA 3								
Iva per attività commerciale								
4.3.0001	IVA nazionale	,00	,00	,00	,00	,00	,00	,00
4.3.0003	Iva intracomunitaria	375,00	375,00	,00	375,00	,00	,00	846,00
	Totale CATEGORIA 3	375,00	375,00	,00	375,00	,00	,00	846,00
	Totale TITOLO 4	3.925,11	375,00	3.550,11	3.925,11	,00	,00	688.784,11

Rendiconto Finanziario - Spese II parte - Esercizio 2011

Unipa

U.O.: DA00 DIREZIONE AMMINISTRATIVA

Universita' Palermo

CAPITOLO		GESTIONE DEI RESIDUI PASSIVI						TOTALE residui passivi al termine esercizio
CODICE N.	DENOMINAZIONE	RESIDUI ALL'INIZIO DELL'ESERCIZIO	PAGATI	RIMASTI DA PAGARE	TOTALE	VARIAZIONI		
						IN +	IN -	
TITOLO 5								
ALTRE SPESE CORRENTI								
CATEGORIA 1								
Restituzioni e rimborsi								
5.1.0001	Rimborsi tasse e contributi agli studenti	7.966,91	7.925,91	,00	7.925,91	,00	41,00	,00
5.1.0002	Rimborsi vari	,00	,00	,00	,00	,00	,00	2.020,25
	Totale CATEGORIA 1	7.966,91	7.925,91	,00	7.925,91	,00	41,00	2.020,25
CATEGORIA 2								
Oneri vari straordinari								
5.2.0001	Oneri derivanti da contenziosi giudiziari	4.269.533,88	180.925,39	4.088.160,07	4.269.085,46	,00	448,42	4.345.637,21
5.2.0002	Altre spese non classificabili	5.977,04	700,00	277,04	977,04	,00	5.000,00	1.170,94
	Totale CATEGORIA 2	4.275.510,92	181.625,39	4.088.437,11	4.270.062,50	,00	5.448,42	4.346.808,15
CATEGORIA 3								
Fondo di riserva								
5.3.0001	Fondo di riserva per maggiori spese	,00	,00	,00	,00	,00	,00	,00
	Totale CATEGORIA 3	,00	,00	,00	,00	,00	,00	,00
	Totale TITOLO 5	4.283.477,83	189.551,30	4.088.437,11	4.277.988,41	,00	5.489,42	4.348.828,40

Rendiconto Finanziario - Spese II parte - Esercizio 2011

Unipa

U.O.: DA00 DIREZIONE AMMINISTRATIVA

Universita' Palermo

CAPITOLO		GESTIONE DEI RESIDUI PASSIVI						TOTALE residui passivi al termine esercizio
CODICE N.	DENOMINAZIONE	RESIDUI ALL'INIZIO DELL'ESERCIZIO	PAGATI	RIMASTI DA PAGARE	TOTALE	VARIAZIONI		
						IN +	IN -	
TITOLO 6								
ACQUISIZIONE E VALORIZZAZIONE BENI DUREVOLI								
CATEGORIA 2								
Interventi per l'edilizia								
6.2.0001	Ristrutturazione di edifici ed impianti	971.134,53	293.153,43	677.981,10	971.134,53	,00	,00	740.678,42
6.2.0002	Manutenzione straordinaria immobili ed impianti	5.832.547,13	1.522.078,98	4.309.684,94	5.831.763,92	,00	783,21	4.976.279,86
6.2.0004	Edilizia finalizzata	3.746.014,55	466.724,15	3.279.290,40	3.746.014,55	,00	,00	3.279.290,40
6.2.0005	Spese per attuazione del D. Lgs. n. 626/94	856,42	,00	770,02	770,02	,00	86,40	770,02
6.2.0007	Spese per catastazione e catalogazione	5.838,60	973,60	4.865,00	5.838,60	,00	,00	14.922,40
6.2.MUT.	Gestione delle spese a fronte di mutui concessi per l'edilizia	315.840,05	74.181,78	240.518,86	314.700,64	,00	1.139,41	240.518,86
Totale CATEGORIA 2		10.872.231,28	2.357.111,94	8.513.110,32	10.870.222,26	,00	2.009,02	9.252.459,96
CATEGORIA 3								
Beni mobili								
6.3.0001	Acquisizione beni mobili	22.566,27	16.994,18	3.412,62	20.406,80	,00	2.159,47	11.096,49
6.3.0002	Acquisto impianti, attrezzature e macchine di ufficio	35.448,53	19.087,69	9.139,85	28.227,54	,00	7.220,99	36.851,41
Totale CATEGORIA 3		58.014,80	36.081,87	12.552,47	48.634,34	,00	9.380,46	47.947,90

Rendiconto Finanziario - Spese II parte - Esercizio 2011

Unipa

U.O.: DA00 DIREZIONE AMMINISTRATIVA

Universita' Palermo

CAPITOLO		GESTIONE DEI RESIDUI PASSIVI						TOTALE residui passivi al termine esercizio
CODICE N.	DENOMINAZIONE	RESIDUI ALL'INIZIO DELL'ESERCIZIO	PAGATI	RIMASTI DA PAGARE	TOTALE	VARIAZIONI		
						IN +	IN -	
TITOLO 6								
ACQUISIZIONE E VALORIZZAZIONE BENI DUREVOLI								
Totale	TITOLO 6	10.930.246,08	2.393.193,81	8.525.662,79	10.918.856,60	,00	11.389,48	9.300.407,86
TITOLO 7								
ESTINZIONE MUTUI E PRESTITI								
CATEGORIA 1								
Estinzione mutui								
7.1.0000	Estinzione mutui	,00	,00	,00	,00	,00	,00	24.881,60
Totale	CATEGORIA 1	,00	,00	,00	,00	,00	,00	24.881,60
Totale	TITOLO 7	,00	,00	,00	,00	,00	,00	24.881,60

Rendiconto Finanziario - Spese II parte - Esercizio 2011

Unipa

U.O.: DA00 DIREZIONE AMMINISTRATIVA

Universita' Palermo

CAPITOLO		GESTIONE DEI RESIDUI PASSIVI						TOTALE residui passivi al termine esercizio
CODICE N.	DENOMINAZIONE	RESIDUI ALL'INIZIO DELL'ESERCIZIO	PAGATI	RIMASTI DA PAGARE	TOTALE	VARIAZIONI		
						IN +	IN -	
TITOLO 8								
TRASFERIMENTI								
CATEGORIA 1								
Trasferimenti interni								
8.1.0001	Trasferimenti interni per la didattica	3.908.908,54	2.188.876,66	1.717.231,88	3.906.108,54	,00	2.800,00	6.329.575,84
8.1.0002	Trasferimenti interni per la ricerca ai Dipartimenti	8.610.124,61	3.499.094,91	5.111.029,70	8.610.124,61	,00	,00	13.540.400,94
8.1.0003	Trasferimento dei fondi derivanti da programmi finanziati dalla Regione Siciliana ai Dipartimenti ed ai Centri Interdipartimentali	,00	,00	,00	,00	,00	,00	90.784,00
8.1.0007	Trasferimenti ai Dipartimenti	589.009,37	115.628,81	483.380,56	599.009,37	10.000,00	,00	1.401.598,86
8.1.0009	Trasferimenti interni ai Centri Servizi di Facolta per la didattica	562.412,50	562.412,50	,00	562.412,50	,00	,00	678.072,03
Totale CATEGORIA 1		13.670.455,02	6.366.012,88	7.311.642,14	13.677.655,02	10.000,00	2.800,00	22.040.431,67
CATEGORIA 3								
Trasferimenti ad altri soggetti pubblici e privati								
8.3.0003	Trasferimenti ad Organismi e Fondazioni convenzionate con l'Ateneo	100.000,00	100.000,00	,00	100.000,00	,00	,00	30.000,00
8.3.0004	Trasferimenti al Bilancio dello Stato	57.057,03	29.149,89	27.907,14	57.057,03	,00	,00	28.522,91
Totale CATEGORIA 3		157.057,03	129.149,89	27.907,14	157.057,03	,00	,00	58.522,91

Rendiconto Finanziario - Spese II parte - Esercizio 2011

Unipa

U.O.: DA00 DIREZIONE AMMINISTRATIVA

Universita' Palermo

CAPITOLO		GESTIONE DEI RESIDUI PASSIVI						TOTALE residui passivi al termine esercizio
CODICE N.	DENOMINAZIONE	RESIDUI ALL'INIZIO DELL'ESERCIZIO	PAGATI	RIMASTI DA PAGARE	TOTALE	VARIAZIONI		
						IN +	IN -	
TITOLO 8								
TRASFERIMENTI								
CATEGORIA 5								
Partite di giro								
8.5.0004	Altre uscite aventi natura di partite di giro	170.896,67	170.896,67	,00	170.896,67	,00	,00	167.729,64
	Totale CATEGORIA 5	170.896,67	170.896,67	,00	170.896,67	,00	,00	167.729,64
	Totale TITOLO 8	13.998.408,72	6.666.059,44	7.339.549,28	14.005.608,72	10.000,00	2.800,00	22.266.684,22

Rendiconto Finanziario - Spese II parte - Esercizio 2011

Unipa

U.O.: DA00 DIREZIONE AMMINISTRATIVA

Universita' Palermo

CAPITOLO		GESTIONE DEI RESIDUI PASSIVI						TOTALE residui passivi al termine esercizio
CODICE N.	DENOMINAZIONE	RESIDUI ALL'INIZIO DELL'ESERCIZIO	PAGATI	RIMASTI DA PAGARE	TOTALE	VARIAZIONI		
						IN +	IN -	
TITOLO 9								
GESTIONE DI FONDI DIVERSI								
CATEGORIA 0								
Gestione fondi diversi, provenienti da enti privati								
9.0.0000	Spese correnti connesse alla gestione dei lasciti	20.552,61	20.552,61	,00	20.552,61	,00	,00	29.885,48
9.0.CRUI	Fondazione CRUI	11.290,78	1.583,97	,00	1.583,97	,00	9.706,81	,00
Totale CATEGORIA 0		31.843,39	22.136,58	,00	22.136,58	,00	9.706,81	29.885,48
CATEGORIA 1								
Gestione dei Fondi Comunitari								
9.1.0002	POM 1994/99 " Ricerca, Sviluppo Tecnologico ed Alta Formazione " Dottorati di Ricerca	113.541,36	,00	113.541,36	113.541,36	,00	,00	113.541,36
9.1.0005	PON 1994/99 " Ricerca, Sviluppo Tecnologico ed Alta Formazione "F.E.G.R.	43.566,49	34.721,05	8.827,44	43.548,49	,00	18,00	8.827,44
Totale CATEGORIA 1		157.107,85	34.721,05	122.368,80	157.089,85	,00	18,00	122.368,80

Rendiconto Finanziario - Spese II parte - Esercizio 2011

Unipa

U.O.: DA00 DIREZIONE AMMINISTRATIVA

Universita' Palermo

CAPITOLO		GESTIONE DEI RESIDUI PASSIVI						TOTALE residui passivi al termine esercizio
CODICE N.	DENOMINAZIONE	RESIDUI ALL'INIZIO DELL'ESERCIZIO	PAGATI	RIMASTI DA PAGARE	TOTALE	VARIAZIONI		
						IN +	IN -	
TITOLO 9								
GESTIONE DI FONDI DIVERSI								
CATEGORIA 2								
Gestione dei Fondi assegnati ai "POLI" didattici								
9.2.PDAG	Gestione dei fondi assegnati al Polo di AGRIGENTO	235.558,85	113.147,55	122.410,58	235.558,13	84.265,91	84.266,63	1.449.319,97
9.2.PDCL	Gestione dei fondi assegnati al Polo di CALTANISSETTA	319.576,54	171.811,17	146.974,50	318.785,67	,00	790,87	326.057,26
9.2.PDPA	Consorzio Universitario della Provincia di Palermo	280.403,05	162.193,37	118.098,81	280.292,18	,00	110,87	118.098,81
9.2.PDTP	Gestione dei fondi assegnati al Polo di TRAPANI	1.017.134,13	547.939,49	469.150,82	1.017.090,31	,00	43,82	533.171,89
Totale CATEGORIA 2		1.852.672,57	995.091,58	856.634,71	1.851.726,29	84.265,91	85.212,19	2.426.647,93
CATEGORIA 3								
Gestione dei fondi per le Relazioni Internazionali								
9.3.0001	Spese per i progetti di cooperazione internazionale scientifica e/o didattica	258.631,67	164.693,48	71.304,56	235.998,04	,00	22.633,63	176.184,56
9.3.0002	Spese per la Internazionalizzazione	298.064,52	37.059,00	261.005,52	298.064,52	,00	,00	321.535,36
9.3.0003	Spese per le quote associative per iniziative internazionali	30.791,41	12.300,00	18.491,41	30.791,41	,00	,00	18.491,41
Totale CATEGORIA 3		587.487,60	214.052,48	350.801,49	564.853,97	,00	22.633,63	516.211,33

Rendiconto Finanziario - Spese II parte - Esercizio 2011

Unipa

U.O.: DA00 DIREZIONE AMMINISTRATIVA

Universita' Palermo

CAPITOLO		GESTIONE DEI RESIDUI PASSIVI						TOTALE residui passivi al termine esercizio
CODICE N.	DENOMINAZIONE	RESIDUI ALL'INIZIO DELL'ESERCIZIO	PAGATI	RIMASTI DA PAGARE	TOTALE	VARIAZIONI		
						IN +	IN -	
TITOLO 9								
GESTIONE DI FONDI DIVERSI								
CATEGORIA 5								
Programma Operativo Nazionale - "Iniziative di orientamento e tutorato"								
9.5.0000	Fondi Azione Orientamento e Tutorato	880.602,62	113.771,28	122.263,65	236.034,93	,00	644.567,69	122.263,65
9.5.CMEU	Finanziamenti dalla Commissione Europea	26.118,53	8.564,45	17.554,08	26.118,53	,00	,00	17.554,08
	Totale CATEGORIA 5	906.721,15	122.335,73	139.817,73	262.153,46	,00	644.567,69	139.817,73
CATEGORIA 7								
Ufficio Agenda 2000								
9.7.0001	Cofinanziamento POR	793.850,85	10.712,02	589.464,68	600.176,70	,00	193.674,15	679.464,68
9.7.0002	Accordo Programma Quadro con Regione Siciliana	172.783,61	102.971,07	69.812,54	172.783,61	,00	,00	782.887,40
9.7.0003	Finanziamenti diversi per progetti	149.600,63	71.332,14	78.268,49	149.600,63	,00	,00	78.268,49
9.7.PROV	Progetto PROVARE - Promozione e valorizzazione della ricerca e della proprietà intellettuale	190.843,94	179.097,03	,00	179.097,03	,00	11.746,91	,00
	Totale CATEGORIA 7	1.307.079,03	364.112,26	737.545,71	1.101.657,97	,00	205.421,06	1.540.620,57
	Totale TITOLO 9	4.842.911,59	1.752.449,68	2.207.168,44	3.959.618,12	84.265,91	967.559,38	4.775.551,84

Rendiconto Finanziario - Spese II parte - Esercizio 2011

Unipa

U.O.: DA00 DIREZIONE AMMINISTRATIVA

Universita' Palermo

CAPITOLO		GESTIONE DEI RESIDUI PASSIVI						TOTALE residui passivi al termine esercizio
CODICE N.	DENOMINAZIONE	RESIDUI ALL'INIZIO DELL'ESERCIZIO	PAGATI	RIMASTI DA PAGARE	TOTALE	VARIAZIONI		
						IN +	IN -	
TITOLO D								
SPESE PER LA DIDATTICA								
CATEGORIA 1								
Spese funzionamento ordinario								
D.1.0001	Spese di funzionamento ordinario dei Centri di gestione delle strutture periferiche: Istituti, Biblioteche e Centri Servizi Generali	321.652,80	265.304,76	30.545,38	295.850,14	,00	25.802,66	336.455,83
D.1.0003	Spese funzionamento ordinario dei Centri e Poli Didattici	387.374,80	151.070,27	33.569,62	184.639,89	,00	202.734,91	111.309,73
Totale CATEGORIA 1		709.027,60	416.375,03	64.115,00	480.490,03	,00	228.537,57	447.765,56
CATEGORIA 2								
Spese per laboratori e biblioteche								
D.2.0001	Spese per laboratori e biblioteche dei Centri SS.GG. Istituti e Biblioteche	197.989,77	171.159,88	23.250,89	194.410,77	1.789,01	5.368,01	311.908,53
D.2.0004	Spese per attività archeologiche	,00	,00	,00	,00	,00	,00	,00
D.2.0005	Spese per laboratori linguistici	34.500,00	,00	34.500,00	34.500,00	,00	,00	36.850,80
Totale CATEGORIA 2		232.489,77	171.159,88	57.750,89	228.910,77	1.789,01	5.368,01	348.759,33

Rendiconto Finanziario - Spese II parte - Esercizio 2011

Unipa

U.O.: DA00 DIREZIONE AMMINISTRATIVA

Universita' Palermo

CAPITOLO		GESTIONE DEI RESIDUI PASSIVI						TOTALE residui passivi al termine esercizio
CODICE N.	DENOMINAZIONE	RESIDUI ALL'INIZIO DELL'ESERCIZIO	PAGATI	RIMASTI DA PAGARE	TOTALE	VARIAZIONI		
						IN +	IN -	
TITOLO D								
SPESE PER LA DIDATTICA								
CATEGORIA 3								
Spese per attrezzature didattiche								
D.3.0001	Spese per attrezzature didattiche delle Facoltà e Biblioteche	22.272,32	8.946,04	13.326,28	22.272,32	,00	,00	213.326,28
D.3.0005	Laboratorio di scrittura di Ateneo	6.250,00	2.000,00	,00	2.000,00	,00	4.250,00	,00
	Totale CATEGORIA 3	28.522,32	10.946,04	13.326,28	24.272,32	,00	4.250,00	213.326,28
CATEGORIA 4								
Spese per le Scuole di Specializzazione e Corsi di Perfezionamento								
D.4.0001	Spese per il funzionamento delle Scuole di Specializzazione dei Corsi di Perfezionamento	969.542,14	524.866,92	416.492,53	941.359,45	,00	28.182,69	578.988,31
D.4.SCDR	SCUOLA DI DOTTORATO	19.369,19	11.117,75	8.251,44	19.369,19	,00	,00	18.251,44
	Totale CATEGORIA 4	988.911,33	535.984,67	424.743,97	960.728,64	,00	28.182,69	597.239,75
CATEGORIA 5								
Spese funzionamento corsi dottorato di ricerca								
D.5.0006	Programmi Formativi	,00	,00	,00	,00	,00	,00	39.784,00
	Totale CATEGORIA 5	,00	,00	,00	,00	,00	,00	39.784,00

Rendiconto Finanziario - Spese II parte - Esercizio 2011

Unipa

U.O.: DA00 DIREZIONE AMMINISTRATIVA

Universita' Palermo

CAPITOLO		GESTIONE DEI RESIDUI PASSIVI						TOTALE residui passivi al termine esercizio
CODICE N.	DENOMINAZIONE	RESIDUI ALL'INIZIO DELL'ESERCIZIO	PAGATI	RIMASTI DA PAGARE	TOTALE	VARIAZIONI		
						IN +	IN -	
TITOLO D								
SPESE PER LA DIDATTICA								
CATEGORIA 6								
Spese per la didattica su fondi comunitari U.E. -								
D.6.0001	Spese per la didattica su fondi comunitari U.E.	,00	,00	,00	,00	,00	,00	711.027,88
Totale CATEGORIA 6		,00	,00	,00	,00	,00	,00	711.027,88
CATEGORIA 8								
Spese per il funzionamento dei MASTER								
D.8.MAST	Spese per il funzionamento dei MASTER	531.207,39	440.038,00	79.847,99	519.885,99	,00	11.321,40	237.534,18
Totale CATEGORIA 8		531.207,39	440.038,00	79.847,99	519.885,99	,00	11.321,40	237.534,18
Totale TITOLO D		2.490.158,41	1.574.503,62	639.784,13	2.214.287,75	1.789,01	277.659,67	2.595.436,98

Rendiconto Finanziario - Spese II parte - Esercizio 2011

Unipa

U.O.: DA00 DIREZIONE AMMINISTRATIVA

Universita' Palermo

CAPITOLO		GESTIONE DEI RESIDUI PASSIVI						TOTALE residui passivi al termine esercizio
CODICE N.	DENOMINAZIONE	RESIDUI ALL'INIZIO DELL'ESERCIZIO	PAGATI	RIMASTI DA PAGARE	TOTALE	VARIAZIONI		
						IN +	IN -	
TITOLO R								
SPESE PER LA RICERCA								
CATEGORIA 4								
Contributi, Contratti e convenzioni per la ricerca da Enti Pubblici e privati								
R.4.0001	Contratti per la ricerca da Enti Pubblici e privati	2.867,84	2.867,08	,76	2.867,84	,00	,00	9.038,88
R.4.DA00	FINANZIAMENTI PER LA RICERCA	272.500,00	126.487,02	146.012,98	272.500,00	,00	,00	51.211.191,74
	Totale CATEGORIA 4	275.367,84	129.354,10	146.013,74	275.367,84	,00	,00	51.220.230,62
CATEGORIA 5								
Contributi U.E. per la ricerca								
R.5.0000	Contributi U.E. per la ricerca	30.458,48	30.000,00	458,48	30.458,48	,00	,00	17.458,48
	Totale CATEGORIA 5	30.458,48	30.000,00	458,48	30.458,48	,00	,00	17.458,48
CATEGORIA 6								
Spese per collaborazioni scientifiche interuniversitarie nazionali ed internazionali								
R.6.0000	Spese per collaborazioni scientifiche interuniversitarie nazionali ed internazionali finanziate dall'Ateneo e con fondi MURST	497.139,44	149.209,20	347.930,24	497.139,44	,00	,00	347.930,24
	Totale CATEGORIA 6	497.139,44	149.209,20	347.930,24	497.139,44	,00	,00	347.930,24

Rendiconto Finanziario - Spese II parte - Esercizio 2011

Unipa

U.O.: DA00 DIREZIONE AMMINISTRATIVA

Universita' Palermo

CAPITOLO		GESTIONE DEI RESIDUI PASSIVI						TOTALE residui passivi al termine esercizio
CODICE N.	DENOMINAZIONE	RESIDUI ALL'INIZIO DELL'ESERCIZIO	PAGATI	RIMASTI DA PAGARE	TOTALE	VARIAZIONI		
						IN +	IN -	
	TITOLO R							
	SPESE PER LA RICERCA							
	CATEGORIA E							
	SPESE PER PROGETTI DI COOPERAZIONE ALLO SVILUPPO - MAE							
R.E.000P	PROGETTO " RETE UNIVERSITARIA REGIONALE ITALO-CENTROAMERICANO	168.054,76	151.899,97	16.154,79	168.054,76	,00	,00	126.111,06
R.E.DA00	SPESE PER PROGETTI DI COOPERAZIONE ALLO SVILUPPO - MAE-RICERCA	7.052,00	5.571,29	1.480,71	7.052,00	,00	,00	3.568,88
	Totale CATEGORIA E	175.106,76	157.471,26	17.635,50	175.106,76	,00	,00	129.679,94
	Totale TITOLO R	978.072,52	466.034,56	512.037,96	978.072,52	,00	,00	51.715.299,28

Rendiconto Finanziario - Spese II parte - Esercizio 2011

Unipa

U.O.: DA00 DIREZIONE AMMINISTRATIVA

Universita' Palermo

CAPITOLO		GESTIONE DEI RESIDUI PASSIVI						TOTALE residui passivi al termine esercizio
CODICE N.	DENOMINAZIONE	RESIDUI ALL'INIZIO DELL'ESERCIZIO	PAGATI	RIMASTI DA PAGARE	TOTALE	VARIAZIONI		
						IN +	IN -	
TITOLO S								
PARTITE DI GIRO								
CATEGORIA 5								
Partite di giro								
S.5.0001	Ritenute	11.525.882,65	10.075.218,06	1.450.664,59	11.525.882,65	,00	,00	10.423.364,03
S.5.0002	Erogazione Anticipazioni	18.248,75	,00	18.248,75	18.248,75	,00	,00	22.686,61
S.5.0003	Giroconti dai Depositi Diversi	4.244.651,75	322.495,14	3.409.114,26	3.731.609,40	,00	513.042,35	3.762.514,32
S.5.0004	Altre spese avente natura di Giroconti	5.634.098,94	4.469.377,81	1.056.951,88	5.526.329,69	,00	107.769,25	6.654.461,82
S.5.0005	Lasciti testamentari e donazioni	163.920,26	1.609,11	162.311,15	163.920,26	,00	,00	162.311,15
S.5.0006	Girofondi da strutture con dotazione finanziaria	850.315,91	212.136,73	638.179,18	850.315,91	,00	,00	638.179,18
S.5.0007	Depositi cauzionali	,00	,00	,00	,00	,00	,00	,00
Totale	CATEGORIA 5	22.437.118,26	15.080.836,85	6.735.469,81	21.816.306,66	,00	620.811,60	21.663.517,11
Totale	TITOLO S	22.437.118,26	15.080.836,85	6.735.469,81	21.816.306,66	,00	620.811,60	21.663.517,11

Rendiconto Finanziario - Spese II parte - Esercizio 2011

Unipa

U.O.: DA00 DIREZIONE AMMINISTRATIVA

Universita' Palermo

CAPITOLO		GESTIONE DEI RESIDUI PASSIVI						TOTALE residui passivi al termine esercizio
CODICE N.	DENOMINAZIONE	RESIDUI ALL'INIZIO DELL'ESERCIZIO	PAGATI	RIMASTI DA PAGARE	TOTALE	VARIAZIONI		
						IN +	IN -	
RIEPILOGO DEI TITOLI								
	TITOLO 1	85.009.653,34	23.463.194,18	59.203.744,80	82.666.938,98	,00	2.342.714,36	84.387.164,91
	TITOLO 2	12.509.315,33	6.667.061,18	5.285.133,93	11.952.195,11	,00	557.120,22	11.620.737,11
	TITOLO 3	12.912.861,00	7.351.314,85	4.790.372,08	12.141.686,93	,00	771.174,07	15.370.199,25
	TITOLO 4	3.925,11	375,00	3.550,11	3.925,11	,00	,00	688.784,11
	TITOLO 5	4.283.477,83	189.551,30	4.088.437,11	4.277.988,41	,00	5.489,42	4.348.828,40
	TITOLO 6	10.930.246,08	2.393.193,81	8.525.662,79	10.918.856,60	,00	11.389,48	9.300.407,86
	TITOLO 7	,00	,00	,00	,00	,00	,00	24.881,60
	TITOLO 8	13.998.408,72	6.666.059,44	7.339.549,28	14.005.608,72	10.000,00	2.800,00	22.266.684,22
	TITOLO 9	4.842.911,59	1.752.449,68	2.207.168,44	3.959.618,12	84.265,91	967.559,38	4.775.551,84
	TITOLO D	2.490.158,41	1.574.503,62	639.784,13	2.214.287,75	1.789,01	277.659,67	2.595.436,98
	TITOLO R	978.072,52	466.034,56	512.037,96	978.072,52	,00	,00	51.715.299,28
	TITOLO S	22.437.118,26	15.080.836,85	6.735.469,81	21.816.306,66	,00	620.811,60	21.663.517,11
	TOTALE GENERALE DELLA SPESA	170.396.148,19	65.604.574,47	99.330.910,44	164.935.484,91	96.054,92	5.556.718,20	228.757.492,67

Rendiconto Finanziario Consolidato - Entrate I parte - Esercizio 2011

Unipacons

Unipa Consolidato

CAPITOLO		GESTIONE DI COMPETENZA							DIFFERENZE RISPETTO ALLE PREVISIONI	
		PREVISIONI				SOMME ACCERTATE				
CODICE N.	DENOMINAZIONE		VARIAZIONI			RISOSSE	DA RISCUOTERE	TOTALE	IN +	IN -
		INIZIALI	IN AUMENTO	IN DIMINUZIONE	DEFINITIVE					
TITOLO 0										
Avanzo di amministrazione										
CATEGORIA 0										
Avanzo di amministrazione presunto										
0.0.0	Avanzo di amministrazione indisponibile	0,00	0,00	0,00	0,00	0,00	0,00	0,00	0,00	0,00
0.0.4	Avanzo d'amministrazione presunto 2002	0,00	0,00	0,00	0,00	0,00	0,00	0,00	0,00	0,00
0.0.6	AVANZO DI AMMINISTRAZIONE PRESUNTO DISPONIBILE	2.851.328,03	678.631,19	868.493,45	2.661.465,77	0,00	0,00	0,00	0,00	2.661.465,77
0.0.7	DISAVANZO DI AMMINISTRAZIONE PRESUNTO	11.817.190,70	4.586.967,17	10.134,62	16.394.023,25	0,00	0,00	0,00	0,00	16.394.023,25
Totale CATEGORIA 0		14.668.518,73	5.265.598,36	878.628,07	19.055.489,02	0,00	0,00	0,00	0,00	19.055.489,02
CATEGORIA 1										
Avanzo di amministrazione accertato										
0.1.0	Avanzo di amministrazione accertato a tutto il 31.12.2001	0,00	0,00	0,00	0,00	0,00	0,00	0,00	0,00	0,00
Totale CATEGORIA 1		0,00	0,00	0,00	0,00	0,00	0,00	0,00	0,00	0,00
CATEGORIA 2										
Avanzo di amministrazione										
0.2.0	Avanzo di amministrazione	0,00	0,00	0,00	0,00	0,00	0,00	0,00	0,00	0,00
Totale CATEGORIA 2		0,00	0,00	0,00	0,00	0,00	0,00	0,00	0,00	0,00
Totale TITOLO 0		14.668.518,73	5.265.598,36	878.628,07	19.055.489,02	0,00	0,00	0,00	0,00	19.055.489,02

Rendiconto Finanziario Consolidato - Entrate I parte - Esercizio 2011

Unipacons

Unipa Consolidato

CAPITOLO		GESTIONE DI COMPETENZA							DIFFERENZE RISPETTO ALLE PREVISIONI	
		PREVISIONI				SOMME ACCERTATE				
CODICE N.	DENOMINAZIONE	VARIAZIONI				RISCOSSE	DA RISCUOTERE	TOTALE	IN +	IN -
		INIZIALI	IN AUMENTO	IN DIMINUIZIONE	DEFINITIVE					
TITOLO 1										
ENTRATE PROPRIE										
CATEGORIA 1										
Entrate contributive										
1.1.1	Tasse d'iscrizione	17.449.312,04	290.642,17	1.370.250,00	16.369.704,21	15.511.671,97	45.000,00	15.556.671,97	0,00	813.032,24
1.1.2	Contributi di iscrizione	24.067.991,32	377.843,64	1.016.067,32	23.429.767,64	23.259.306,75	687.804,75	23.947.111,50	517.343,86	0,00
	Totale CATEGORIA 1	41.517.303,36	668.485,81	2.386.317,32	39.799.471,85	38.770.978,72	732.804,75	39.503.783,47	0,00	295.688,38

Rendiconto Finanziario Consolidato - Entrate I parte - Esercizio 2011

Unipacons

Unipa Consolidato

CAPITOLO		GESTIONE DI COMPETENZA							DIFFERENZE RISPETTO ALLE PREVISIONI	
		PREVISIONI				SOMME ACCERTATE				
CODICE N.	DENOMINAZIONE		VARIAZIONI			RISCOSSE	DA RISCUOTERE	TOTALE	IN +	IN -
		INIZIALI	IN AUMENTO	IN DIMINUIZIONE	DEFINITIVE					
TITOLO 1										
ENTRATE PROPRIE										
CATEGORIA 2										
ENTRATE FINALIZZATE DA ATTIVITA' CONVENZIONATE										
1.2.1	Contratti/Convenzioni/Accordi-programma: con il Murst	0,00	46.418.459,13	0,00	46.418.459,13	39.160.224,86	7.258.234,27	46.418.459,13	0,00	0,00
1.2.2	Contratti/Convenzioni/Accordi-programma: con altri Ministeri	0,00	292.670,19	0,00	292.670,19	292.670,19	0,00	292.670,19	0,00	0,00
1.2.3	Contratti/Convenzioni/Accordi-programma: con Unione Europea	100.000,00	722.075,02	26.690,21	795.384,81	420.728,72	374.656,09	795.384,81	0,00	0,00
1.2.4	Contratti/Convenzioni/Accordi-programma: con Organismi pubblici esteri o internaz.li	0,00	62.948,21	0,00	62.948,21	20.888,23	42.059,98	62.948,21	0,00	0,00
1.2.5	Contratti/Convenzioni/Accordi-programma: con Enti Locali	602.016,40	11.310.011,98	1.667.424,05	10.244.604,33	2.932.139,02	7.325.681,31	10.257.820,33	13.216,00	0,00
1.2.6	Contratti/Convenzioni/Accordi-programma: con altri Enti Pubblici	188.000,00	860.451,42	12.000,00	1.036.451,42	362.300,18	657.351,24	1.019.651,42	0,00	16.800,00
1.2.7	Contratti/Convenzioni/Accordi-programma: con soggetti privati	0,00	373.284,33	0,00	373.284,33	113.885,31	259.399,02	373.284,33	0,00	0,00
1.2.8	PROGRAMMI P.O.N. ENTI DIVERSI	0,00	0,00	0,00	0,00	0,00	0,00	0,00	0,00	0,00
1.2.9	FINANZIAMENTI DA AGENZIE	0,00	6.410,78	0,00	6.410,78	6.410,78	0,00	6.410,78	0,00	0,00
1.2.M	Contratti con Medici in formazione specialistica - D.Lgs. n. 368/1999	0,00	0,00	0,00	0,00	0,00	0,00	0,00	0,00	0,00

Rendiconto Finanziario Consolidato - Entrate I parte - Esercizio 2011

Unipacons

Unipa Consolidato

CAPITOLO		GESTIONE DI COMPETENZA							DIFFERENZE RISPETTO ALLE PREVISIONI	
		PREVISIONI				SOMME ACCERTATE				
CODICE N.	DENOMINAZIONE	VARIAZIONI				RISCOSSE	DA RISCOUTERE	TOTALE	IN +	IN -
		INIZIALI	IN AUMENTO	IN DIMINUZIONE	DEFINITIVE					
TITOLO 1										
ENTRATE PROPRIE										
CATEGORIA 2										
ENTRATE FINALIZZATE DA ATTIVITA' CONVENZIONATE										
Totale	CATEGORIA 2	890.016,40	60.046.311,06	1.706.114,26	59.230.213,20	43.309.247,29	15.917.381,91	59.226.629,20	0,00	3.584,00
CATEGORIA 3										
Vendita di beni e servizi										
1.3.1	Attività commerciale accentrata	28.000,00	55.952,47	0,00	83.952,47	73.811,17	0,00	73.811,17	0,00	10.141,30
1.3.2	Attività commerciale Dipartimenti	1.045.333,33	2.646.332,03	151.152,15	3.540.513,21	2.071.409,53	1.444.712,32	3.516.121,85	0,00	24.391,36
1.3.3	Proventi da altre vendite di servizi da attività non commerciale	906.198,00	2.098.801,00	1.188.298,00	1.816.701,00	2.287.242,10	11.105,15	2.298.347,25	481.646,25	0,00
Totale	CATEGORIA 3	1.979.531,33	4.801.085,50	1.339.450,15	5.441.166,68	4.432.462,80	1.455.817,47	5.888.280,27	447.113,59	0,00
CATEGORIA 4										
Redditi e proventi patrimoniali										
1.4.1	Interessi attivi	683.079,89	40.785,90	17.998,61	705.867,18	267.060,04	156.593,35	423.653,39	0,00	282.213,79
1.4.2	Fitti attivi	127.555,07	0,00	0,00	127.555,07	75.672,17	36.857,76	112.529,93	0,00	15.025,14
1.4.3	Altri redditi	501.200,00	1.033,41	0,00	502.233,41	231.404,42	21.696,41	253.100,83	0,00	249.132,58
Totale	CATEGORIA 4	1.311.834,96	41.819,31	17.998,61	1.335.655,66	574.136,63	215.147,52	789.284,15	0,00	546.371,51

Rendiconto Finanziario Consolidato - Entrate I parte - Esercizio 2011

Unipacons

Unipa Consolidato

CAPITOLO		GESTIONE DI COMPETENZA							DIFFERENZE RISPETTO ALLE PREVISIONI		
		PREVISIONI				SOMME ACCERTATE					
CODICE N.	DENOMINAZIONE		VARIAZIONI			RISOSSE	DA RISCUOTERE	TOTALE	IN +	IN -	
		INIZIALI	IN AUMENTO	IN DIMINUZIONE	DEFINITIVE						
TITOLO 1											
ENTRATE PROPRIE											
CATEGORIA 5											
Alienazione beni patrimoniali											
1.5.1	Beni immobili e diritti reali	3.127.460,00	0,00	0,00	3.127.460,00	92.701,00	0,00	92.701,00	0,00	3.034.759,00	
1.5.2	Immobilizzazioni tecniche	0,00	0,00	0,00	0,00	0,00	0,00	0,00	0,00	0,00	
1.5.3	Realizzo valori mobiliari	0,00	0,00	0,00	0,00	0,00	0,00	0,00	0,00	0,00	
1.5.4	Plusvalenze patrimoniali	0,00	25.500,00	0,00	25.500,00	25.500,00	0,00	25.500,00	0,00	0,00	
Totale		CATEGORIA 5	3.127.460,00	25.500,00	0,00	3.152.960,00	118.201,00	0,00	118.201,00	0,00	3.034.759,00
CATEGORIA 6											
Mutui anticipazioni e prestiti											
1.6.1	Accensione mutui	0,00	0,00	0,00	0,00	0,00	0,00	0,00	0,00	0,00	
1.6.2	Rimborso quota interessi di mutuo	0,00	0,00	0,00	0,00	0,00	0,00	0,00	0,00	0,00	
1.6.3	Rimborso interessi su mutuo della Cassa DD.PP.	0,00	0,00	0,00	0,00	0,00	0,00	0,00	0,00	0,00	
1.6.4	Anticipazioni bancarie	0,00	0,00	0,00	0,00	0,00	0,00	0,00	0,00	0,00	
1.6.5	Prestiti	0,00	0,00	0,00	0,00	0,00	0,00	0,00	0,00	0,00	
Totale		CATEGORIA 6	0,00	0,00	0,00	0,00	0,00	0,00	0,00	0,00	

Rendiconto Finanziario Consolidato - Entrate I parte - Esercizio 2011

Unipacons

Unipa Consolidato

CAPITOLO		GESTIONE DI COMPETENZA							DIFFERENZE RISPETTO ALLE PREVISIONI	
		PREVISIONI				SOMME ACCERTATE				
CODICE N.	DENOMINAZIONE	VARIAZIONI				RISOSSE	DA RISCOUTERE	TOTALE	IN +	IN -
		INIZIALI	IN AUMENTO	IN DIMINUZIONE	DEFINITIVE					

TITOLO 1

ENTRATE PROPRIE

Totale	TITOLO 1	48.826.146,05	65.583.201,68	5.449.880,34	108.959.467,39	87.205.026,44	18.321.151,65	105.526.178,09	0,00	3.433.289,30
--------	----------	---------------	---------------	--------------	----------------	---------------	---------------	----------------	------	--------------

Rendiconto Finanziario Consolidato - Entrate I parte - Esercizio 2011

Unipacons

Unipa Consolidato

CAPITOLO		GESTIONE DI COMPETENZA							DIFFERENZE RISPETTO ALLE PREVISIONI	
		PREVISIONI				SOMME ACCERTATE				
CODICE N.	DENOMINAZIONE		VARIAZIONI			RISCOSSE	DA RISCOUTERE	TOTALE	IN +	IN -
		INIZIALI	IN AUMENTO	IN DIMINUIZIONE	DEFINITIVE					
TITOLO 2										
ENTRATE DA TRASFERIMENTI										
CATEGORIA 0										
Entrate da P.O.R. Sicilia 2000/2006 - Sottomisura 3.20. B) - B3										
2.0.1	Politecnico del Mediterraneo - Decreto 27 giugno 2007 dell'Assessorato dei beni culturali ed ambientali e della P.I. (G.U.R.S: n. 38 del 24.08.2007)	0,00	0,00	0,00	0,00	0,00	0,00	0,00	0,00	0,00
Totale CATEGORIA 0		0,00	0,00	0,00	0,00	0,00	0,00	0,00	0,00	0,00
CATEGORIA 1										
Trasferimenti correnti dal bilancio dello Stato										
2.1.1	Fondo per il finanziamento ordinario	219.186.055,00	376.637,00	0,00	219.562.692,00	219.523.437,00	376.637,00	219.900.074,00	337.382,00	0,00
2.1.2	Assegni e borse di studio	21.420.116,36	0,00	0,00	21.420.116,36	9.948.313,84	8.758.268,98	18.706.582,82	0,00	2.713.533,54
2.1.3	FFO - Quota di Riequilibrio	0,00	0,00	0,00	0,00	0,00	0,00	0,00	0,00	0,00
2.1.4	Convenzioni per la cooperazione interuniversitaria-internazionale	77.900,00	961.348,14	9.350,00	1.029.898,14	881.710,14	78.438,00	960.148,14	0,00	69.750,00
2.1.5	Contributi per altre spese correnti finanziate dal MURST	2.828.216,00	2.340.554,29	10.000,00	5.158.770,29	4.717.305,04	219.730,86	4.937.035,90	0,00	221.734,39
2.1.6	Fondo di mobilita' per il Personale Docente	0,00	0,00	0,00	0,00	0,00	0,00	0,00	0,00	0,00
Totale CATEGORIA 1		243.512.287,36	3.678.539,43	19.350,00	247.171.476,79	235.070.766,02	9.433.074,84	244.503.840,86	0,00	2.667.635,93

Rendiconto Finanziario Consolidato - Entrate I parte - Esercizio 2011

Unipacons

Unipa Consolidato

CAPITOLO		GESTIONE DI COMPETENZA							DIFFERENZE RISPETTO ALLE PREVISIONI	
		PREVISIONI				SOMME ACCERTATE				
CODICE N.	DENOMINAZIONE	VARIAZIONI				RISCOSSE	DA RISCOUTERE	TOTALE	IN +	IN -
		INIZIALI	IN AUMENTO	IN DIMINUZIONE	DEFINITIVE					
TITOLO 2										
ENTRATE DA TRASFERIMENTI										
CATEGORIA 2										
Trasferimenti per investimenti dallo Stato										
2.2.0	Trasferimenti MIUR per prog. su fondi FAR	0,00	0,00	0,00	0,00	0,00	0,00	0,00	0,00	0,00
2.2.1	Cofinanziamento Murst per progetti di ricerca di rilevante interesse nazionale	2.071.464,00	72.000,00	3.500,00	2.139.964,00	1.661.523,00	111.185,00	1.772.708,00	0,00	367.256,00
2.2.2	Finanziamenti Murst da altri Atenei per progetti di ricerca di rilevante interesse nazionale	0,00	238.241,00	0,00	238.241,00	0,00	238.241,00	238.241,00	0,00	0,00
2.2.3	Finanziamenti di altri Ministeri per la Ricerca Scientifica	0,00	40.750,00	0,00	40.750,00	28.750,00	12.000,00	40.750,00	0,00	0,00
2.2.4	Fondi finalizzati per piani di sviluppo pluriennale	0,00	0,00	0,00	0,00	0,00	0,00	0,00	0,00	0,00
2.2.5	Murst assegnazione fondi per l'edilizia universitaria generale, dipartimentale e sportiva cap.7109 Legge 22/12/86 n.910	0,00	0,00	0,00	0,00	0,00	0,00	0,00	0,00	0,00
2.2.6	Contributi dallo Stato per altre spese in conto capitale	32.330,00	0,00	0,00	32.330,00	0,00	32.330,00	32.330,00	0,00	0,00
2.2.7	Contributo Ateneo	0,00	38.430,00	0,00	38.430,00	5.000,00	33.430,00	38.430,00	0,00	0,00
	Totale CATEGORIA 2	2.103.794,00	389.421,00	3.500,00	2.489.715,00	1.695.273,00	427.186,00	2.122.459,00	0,00	367.256,00

Rendiconto Finanziario Consolidato - Entrate I parte - Esercizio 2011

Unipacons

Unipa Consolidato

CAPITOLO		GESTIONE DI COMPETENZA							DIFFERENZE RISPETTO ALLE PREVISIONI	
		PREVISIONI				SOMME ACCERTATE				
CODICE N.	DENOMINAZIONE		VARIAZIONI			RISOSSE	DA RISCOUTERE	TOTALE	IN +	IN -
		INIZIALI	IN AUMENTO	IN DIMINUZIONE	DEFINITIVE					
TITOLO 2										
ENTRATE DA TRASFERIMENTI										
CATEGORIA 3										
Trasferimenti correnti da altri soggetti										
2.3.1	Trasferimenti correnti da Enti e Organismi Pubblici nazionali e internazionali	12.469.959,31	10.885.882,41	208.469,97	23.147.371,75	11.380.756,07	9.715.368,18	21.096.124,25	0,00	2.051.247,50
2.3.2	Trasferimenti correnti da soggetti privati	131.272,00	522.336,77	12.635,00	640.973,77	621.566,03	7.365,00	628.931,03	0,00	12.042,74
2.3.3	Trasferimenti correnti da Enti Pubblici	1.003.520,90	298.946,39	59.705,00	1.242.762,29	814.399,87	452.655,30	1.267.055,17	24.292,88	0,00
2.3.4	Trasferimenti correnti da altri soggetti pubblici	0,00	0,00	0,00	0,00	0,00	0,00	0,00	0,00	0,00
2.3.5	Trasferimenti correnti da soggetti privati	0,00	7.725,00	0,00	7.725,00	7.725,00	0,00	7.725,00	0,00	0,00
2.3.6	Trasferimenti interni correnti dai Dipartimenti	3.231.055,06	3.549.898,57	10.000,00	6.770.953,63	5.896.202,11	194.827,06	6.091.029,17	0,00	679.924,46
2.3.7	Trasferimenti correnti da A.O.-U.P. per retribuzione del Personale in servizio presso la Facoltà di Medicina	0,00	0,00	0,00	0,00	0,00	0,00	0,00	0,00	0,00
2.3.8	Trasferimenti dal Bilancio Regionale per la Mobilità dei Docenti	100.000,00	0,00	0,00	100.000,00	144.845,22	26.197,20	171.042,42	71.042,42	0,00
	Totale CATEGORIA 3	16.935.807,27	15.264.789,14	290.809,97	31.909.786,44	18.865.494,30	10.396.412,74	29.261.907,04	0,00	2.647.879,40

Rendiconto Finanziario Consolidato - Entrate I parte - Esercizio 2011

Unipacons

Unipa Consolidato

CAPITOLO		GESTIONE DI COMPETENZA							DIFFERENZE RISPETTO ALLE PREVISIONI	
		PREVISIONI				SOMME ACCERTATE				
CODICE N.	DENOMINAZIONE		VARIAZIONI			RISCOSSE	DA RISCOUTERE	TOTALE	IN +	IN -
		INIZIALI	IN AUMENTO	IN DIMINUZIONE	DEFINITIVE					
TITOLO 2										
ENTRATE DA TRASFERIMENTI										
CATEGORIA 4										
Trasferimenti per investimenti da altri soggetti										
2.4.1	Trasferimenti per investimenti da Enti e Org. Pubblici naz.li, internaz.li,esteri	1.976.816,00	5.112.833,82	137.432,00	6.952.217,82	5.822.259,43	1.050.752,18	6.873.011,61	0,00	79.206,21
2.4.2	Trasferimenti per investimenti da Enti Pubblici	0,00	305.900,00	0,00	305.900,00	49.900,00	256.000,00	305.900,00	0,00	0,00
2.4.3	Trasferimenti Universitari per attrezzatura didattica	0,00	0,00	0,00	0,00	0,00	0,00	0,00	0,00	0,00
	Totale CATEGORIA 4	1.976.816,00	5.418.733,82	137.432,00	7.258.117,82	5.872.159,43	1.306.752,18	7.178.911,61	0,00	79.206,21

Rendiconto Finanziario Consolidato - Entrate I parte - Esercizio 2011

Unipacons

Unipa Consolidato

CAPITOLO		GESTIONE DI COMPETENZA							DIFFERENZE RISPETTO ALLE PREVISIONI	
		PREVISIONI				SOMME ACCERTATE				
CODICE N.	DENOMINAZIONE		VARIAZIONI			RISOSSE	DA RISCOUTERE	TOTALE	IN +	IN -
		INIZIALI	IN AUMENTO	IN DIMINUZIONE	DEFINITIVE					
TITOLO 2										
ENTRATE DA TRASFERIMENTI										
CATEGORIA 5										
Trasferimenti dall'Amministrazione Centrale										
2.5.0	Contributi per interventi a favore degli studenti	0,00	94.187,50	8.000,00	86.187,50	5.000,00	81.187,50	86.187,50	0,00	0,00
2.5.1	Contributo ordinario di funzionamento	3.409.640,16	2.036.452,22	71.656,78	5.374.435,60	1.404.178,05	3.968.757,45	5.372.935,50	0,00	1.500,10
2.5.2	Contributi per laboratori e biblioteche	298.080,00	121.210,75	25.543,00	393.747,75	103.420,70	290.327,05	393.747,75	0,00	0,00
2.5.3	Contributi per le scuole di specializzazione	152.260,00	178.305,16	151.295,60	179.269,56	174.640,44	4.629,12	179.269,56	0,00	0,00
2.5.4	Contributo funzionamento corsi di dottorato	72.915,50	202.342,94	4.940,00	270.318,44	107.464,44	162.854,00	270.318,44	0,00	0,00
2.5.5	Fondi comunitari U.E. - FSE	0,00	0,00	0,00	0,00	0,00	0,00	0,00	0,00	0,00
2.5.6	Fondi destinati alla ricerca dal Murst	901.015,96	5.028.501,18	94.941,62	5.834.575,52	541.828,68	5.292.746,84	5.834.575,52	0,00	0,00
2.5.7	Fondi destinati alla ricerca dal CNR	0,00	0,00	0,00	0,00	0,00	0,00	0,00	0,00	0,00
2.5.8	Fondi per la ricerca da enti vari	80.000,00	856.338,17	13.000,00	923.338,17	569.919,89	353.418,28	923.338,17	0,00	0,00
2.5.9	Fondi trasferiti dalla Regione Siciliana	461.116,66	717.696,76	98.740,00	1.080.073,42	251.041,98	829.031,44	1.080.073,42	0,00	0,00

Rendiconto Finanziario Consolidato - Entrate I parte - Esercizio 2011

Unipacons

Unipa Consolidato

CAPITOLO		GESTIONE DI COMPETENZA							DIFFERENZE RISPETTO ALLE PREVISIONI	
		PREVISIONI				SOMME ACCERTATE				
CODICE N.	DENOMINAZIONE		VARIAZIONI			RISCOSSE	DA RISCUOTERE	TOTALE	IN +	IN -
		INIZIALI	IN AUMENTO	IN DIMINUIZIONE	DEFINITIVE					
TITOLO 2										
ENTRATE DA TRASFERIMENTI										
CATEGORIA 5										
Trasferimenti dall'Amministrazione Centrale										
2.5.A	Finanziamento alle strutture a valere sul PON 2000/2006 - Misura III. 4 - Dottorati di Ricerca	36.193,75	139.256,25	0,00	175.450,00	0,00	175.450,00	175.450,00	0,00	0,00
2.5.B	TRASFERIMENTI PROVENIENTI DA ALTRI SOGGETTI	0,00	126.431,45	0,00	126.431,45	104.595,87	21.835,58	126.431,45	0,00	0,00
2.5.M	TRASFERIMENTO FONDI PER CORSI DI MASTER	820.100,26	1.572.876,72	601.432,41	1.791.544,57	942.749,24	916.468,13	1.859.217,37	67.672,80	0,00
2.5.U	Fondi dell' Universita destinati alla ricerca	0,00	56.364,57	0,00	56.364,57	5.364,57	51.000,00	56.364,57	0,00	0,00
	Totale CATEGORIA 5	6.231.322,29	11.129.963,67	1.069.549,41	16.291.736,55	4.210.203,86	12.147.705,39	16.357.909,25	66.172,70	0,00

Rendiconto Finanziario Consolidato - Entrate I parte - Esercizio 2011

Unipacons

Unipa Consolidato

CAPITOLO		GESTIONE DI COMPETENZA							DIFFERENZE RISPETTO ALLE PREVISIONI	
		PREVISIONI				SOMME ACCERTATE				
CODICE N.	DENOMINAZIONE	VARIAZIONI				RISOSSE	DA RISCOUTERE	TOTALE	IN +	IN -
		INIZIALI	IN AUMENTO	IN DIMINUZIONE	DEFINITIVE					
TITOLO 2										
ENTRATE DA TRASFERIMENTI										
CATEGORIA 6										
Altri trasferimenti										
2.6.1	Entrate per il Progetto CampusOne	0,00	0,00	0,00	0,00	0,00	0,00	0,00	0,00	0,00
2.6.2	Trasferimenti dal Ministero dell'Istruzione, dell'Università e della Ricerca	0,00	0,00	0,00	0,00	0,00	0,00	0,00	0,00	0,00
2.6.3	Trasferimento dal CODAU "Convegno permanente dei Dirigenti Amministrativi delle Università italiane"	0,00	0,00	0,00	0,00	0,00	0,00	0,00	0,00	0,00
2.6.4	Trasferimento dall'Università di Messina per la gestione del Terzo Convegno CADAU a Taormina	0,00	0,00	0,00	0,00	0,00	0,00	0,00	0,00	0,00
2.6.5	Trasferimenti per progetti di ricerca	0,00	0,00	0,00	0,00	0,00	0,00	0,00	0,00	0,00
Totale CATEGORIA 6		0,00	0,00	0,00	0,00	0,00	0,00	0,00	0,00	0,00

Rendiconto Finanziario Consolidato - Entrate I parte - Esercizio 2011

Unipacons

Unipa Consolidato

CAPITOLO		GESTIONE DI COMPETENZA							DIFFERENZE RISPETTO ALLE PREVISIONI	
		PREVISIONI				SOMME ACCERTATE				
CODICE N.	DENOMINAZIONE	VARIAZIONI				RISCOSSE	DA RISCOUTERE	TOTALE	IN +	IN -
		INIZIALI	IN AUMENTO	IN DIMINUZIONE	DEFINITIVE					
TITOLO 2										
ENTRATE DA TRASFERIMENTI										
CATEGORIA 7										
Entrate per Fondi Comunitari										
2.7.0	Entrate fondi diversi dall'Unione Europea	0,00	0,00	0,00	0,00	0,00	0,00	0,00	0,00	0,00
2.7.1	Finanziamenti del FSE per i Dottorati di Ricerca	0,00	0,00	0,00	0,00	0,00	0,00	0,00	0,00	0,00
2.7.6	Finanziamenti del FSE per i Diplomi Universitari	0,00	0,00	0,00	0,00	0,00	0,00	0,00	0,00	0,00
2.7.7	Finanziamenti del FSE per Agenda 2000	0,00	426.421,20	0,00	426.421,20	426.421,20	0,00	426.421,20	0,00	0,00
2.7.8	Finanziamenti dalla Commissione Europea	0,00	0,00	0,00	0,00	0,00	0,00	0,00	0,00	0,00
	Totale CATEGORIA 7	0,00	426.421,20	0,00	426.421,20	426.421,20	0,00	426.421,20	0,00	0,00

Rendiconto Finanziario Consolidato - Entrate I parte - Esercizio 2011

Unipacons

Unipa Consolidato

CAPITOLO		GESTIONE DI COMPETENZA							DIFFERENZE RISPETTO ALLE PREVISIONI	
		PREVISIONI				SOMME ACCERTATE				
CODICE N.	DENOMINAZIONE		VARIAZIONI			RISCOSSE	DA RISCOUTERE	TOTALE	IN +	IN -
		INIZIALI	IN AUMENTO	IN DIMINUIZIONE	DEFINITIVE					
TITOLO 2										
ENTRATE DA TRASFERIMENTI										
CATEGORIA 8										
Entrate per Fondi da assegnare ai Poli Didattici										
2.8.0	Finanziamenti per i Poli Didattici	0,00	0,00	0,00	0,00	0,00	0,00	0,00	0,00	0,00
2.8.1	Finanziamenti per il Polo Didattico di Arigento	1.331.101,29	907,21	0,00	1.332.008,50	1.332.008,50	0,00	1.332.008,50	0,00	0,00
2.8.2	Finanziamenti per il Polo Didattico di Caltanissetta	554.815,20	0,00	0,00	554.815,20	180.000,00	0,00	180.000,00	0,00	374.815,20
2.8.3	Finanziamenti per il Polo Didattico di Enna	0,00	0,00	0,00	0,00	0,00	0,00	0,00	0,00	0,00
2.8.4	Finanziamenti per il Polo Didattico di Trapani	740.800,00	0,00	0,00	740.800,00	44.200,00	0,00	44.200,00	0,00	696.600,00
Totale CATEGORIA 8		2.626.716,49	907,21	0,00	2.627.623,70	1.556.208,50	0,00	1.556.208,50	0,00	1.071.415,20
CATEGORIA 9										
Entrate per il P O N - Iniziative di orientamento al tutorato										
2.9.0	Entrate per PON	0,00	0,00	0,00	0,00	0,00	0,00	0,00	0,00	0,00
2.9.2	Fondi per iniziativa "Gestione e Coordinamento"	0,00	0,00	0,00	0,00	0,00	0,00	0,00	0,00	0,00
Totale CATEGORIA 9		0,00	0,00	0,00	0,00	0,00	0,00	0,00	0,00	0,00

Rendiconto Finanziario Consolidato - Entrate I parte - Esercizio 2011

Unipacons

Unipa Consolidato

CAPITOLO		GESTIONE DI COMPETENZA							DIFFERENZE RISPETTO ALLE PREVISIONI	
		PREVISIONI				SOMME ACCERTATE				
CODICE N.	DENOMINAZIONE	VARIAZIONI				RISCOSSE	DA RISCOUTERE	TOTALE	IN +	IN -
		INIZIALI	IN AUMENTO	IN DIMINUZIONE	DEFINITIVE					
TITOLO 2										
ENTRATE DA TRASFERIMENTI										
CATEGORIA A										
TRASFERIMENTI INTERNI										
2.A.0	TRASFERIMENTI INTERNI DA ALTRI CENTRI DI GESTIONE	360.280,25	653.599,51	0,00	1.013.879,76	1.013.879,76	0,00	1.013.879,76	0,00	0,00
	Totale CATEGORIA A	360.280,25	653.599,51	0,00	1.013.879,76	1.013.879,76	0,00	1.013.879,76	0,00	0,00
CATEGORIA E										
Progetto per la cooperazione allo sviluppo - MAE										
2.E.P	Progetto " Rete Universitaria Regionale Italo-Centroamericano "	0,00	213.031,00	0,00	213.031,00	213.031,00	0,00	213.031,00	0,00	0,00
	Totale CATEGORIA E	0,00	213.031,00	0,00	213.031,00	213.031,00	0,00	213.031,00	0,00	0,00
CATEGORIA M										
TRASFERIMENTI DAL MINISTERO										
2.M.0	TRASFERIMENTI DAL MINISTERO	153.440,77	0,00	0,00	153.440,77	177.395,46	0,00	177.395,46	23.954,69	0,00
	Totale CATEGORIA M	153.440,77	0,00	0,00	153.440,77	177.395,46	0,00	177.395,46	23.954,69	0,00
	Totale TITOLO 2	273.900.464,43	37.175.405,98	1.520.641,38	309.555.229,03	269.100.832,53	33.711.131,15	302.811.963,68	0,00	6.743.265,35

Rendiconto Finanziario Consolidato - Entrate I parte - Esercizio 2011

Unipacons

Unipa Consolidato

CAPITOLO		GESTIONE DI COMPETENZA							DIFFERENZE RISPETTO ALLE PREVISIONI	
		PREVISIONI				SOMME ACCERTATE				
CODICE N.	DENOMINAZIONE	VARIAZIONI				RISCOSSE	DA RISCOUTERE	TOTALE	IN +	IN -
		INIZIALI	IN AUMENTO	IN DIMINUIZIONE	DEFINITIVE					
TITOLO 3										
ALTRE ENTRATE DIVERSE										
CATEGORIA 0										
Altre Fonti di Finanziamento										
3.0.0	Altre Fonti di Finanziamento	20.000,00	966,60	20.004,00	962,60	962,60	0,00	962,60	0,00	0,00
3.0.1	Altre Risorse Finanziarie	0,00	0,00	0,00	0,00	0,00	0,00	0,00	0,00	0,00
	Totale CATEGORIA 0	20.000,00	966,60	20.004,00	962,60	962,60	0,00	962,60	0,00	0,00

Rendiconto Finanziario Consolidato - Entrate I parte - Esercizio 2011

Unipacons

Unipa Consolidato

CAPITOLO		GESTIONE DI COMPETENZA							DIFFERENZE RISPETTO ALLE PREVISIONI	
		PREVISIONI				SOMME ACCERTATE				
CODICE N.	DENOMINAZIONE	VARIAZIONI				RISCOSSE	DA RISCOUTERE	TOTALE	IN +	IN -
		INIZIALI	IN AUMENTO	IN DIMINUZIONE	DEFINITIVE					
TITOLO 3										
ALTRE ENTRATE DIVERSE										
CATEGORIA 1										
Rimborsi ed entrate varie										
3.1.1	Rimborsi	5.073.484,53	6.601.822,76	130.050,00	11.545.257,29	6.580.651,77	3.714.527,92	10.295.179,69	0,00	1.250.077,60
3.1.2	Recuperi	26.172,60	87.479,61	546,05	113.106,16	336.221,76	22.160,18	358.381,94	245.275,78	0,00
3.1.3	Entrate varie da Dipartimenti	10.116,42	314.402,97	4.000,00	320.519,39	320.519,39	0,00	320.519,39	0,00	0,00
3.1.4	Quota 50% ass. RC studenti corso di laurea in Odontoiatria	0,00	0,00	0,00	0,00	0,00	0,00	0,00	0,00	0,00
3.1.5	Entrate eventuali non classificabili	591.378,51	758.734,41	459.161,27	890.951,65	879.174,21	12.250,95	891.425,16	473,51	0,00
3.1.6	Fondo comune di Ateneo su prestazioni a terzi c/Dipartimenti	94.500,00	0,00	94.500,00	0,00	0,00	0,00	0,00	0,00	0,00
3.1.7	Fondo spese generali su prestazioni a terzi	48.720,00	0,00	48.720,00	0,00	0,00	0,00	0,00	0,00	0,00
3.1.8	Quota da reinvestire su prestazioni a terzi	0,00	0,00	0,00	0,00	0,00	0,00	0,00	0,00	0,00
3.1.9	Entrate diverse da destinare alla formzione e alla comunicazione	4.800,00	66.042,95	4.864,81	65.978,14	56.278,14	9.700,00	65.978,14	0,00	0,00
3.1.A	Contributo dell'Istituto cassiere - Convenzione sottoscritta nel luglio 2000	125.000,00	0,00	0,00	125.000,00	125.000,00	0,00	125.000,00	0,00	0,00

Rendiconto Finanziario Consolidato - Entrate I parte - Esercizio 2011

Unipacons

Unipa Consolidato

CAPITOLO		GESTIONE DI COMPETENZA							DIFFERENZE RISPETTO ALLE PREVISIONI	
		PREVISIONI				SOMME ACCERTATE				
CODICE N.	DENOMINAZIONE	VARIAZIONI				RISCOSSE	DA RISCUOTERE	TOTALE	IN +	IN -
		INIZIALI	IN AUMENTO	IN DIMINUIZIONE	DEFINITIVE					
TITOLO 3										
ALTRE ENTRATE DIVERSE										
CATEGORIA 1										
Rimborsi ed entrate varie										
3.1.B	Altri contributi da Istituti Bancari	0,00	0,00	0,00	0,00	0,00	0,00	0,00	0,00	0,00
3.1.C	Articolo 17 della Legge Regionale 19 maggio 2005, n. 5	0,00	0,00	0,00	0,00	0,00	0,00	0,00	0,00	0,00
3.1.M	Introiti da erogazione mutui	0,00	0,00	0,00	0,00	0,00	0,00	0,00	0,00	0,00
Totale CATEGORIA 1		5.974.172,06	7.828.482,70	741.842,13	13.060.812,63	8.297.845,27	3.758.639,05	12.056.484,32	0,00	1.004.328,31
CATEGORIA 2										
Iva per attività commerciale										
3.2.1	Imposta sul Valore Aggiunto	1.005.750,00	0,00	0,00	1.005.750,00	404.830,82	205,35	405.036,17	0,00	600.713,83
3.2.2	Iva differita	0,00	0,00	0,00	0,00	0,00	0,00	0,00	0,00	0,00
3.2.3	Iva intracomunitaria	0,00	0,00	0,00	0,00	0,00	0,00	0,00	0,00	0,00
Totale CATEGORIA 2		1.005.750,00	0,00	0,00	1.005.750,00	404.830,82	205,35	405.036,17	0,00	600.713,83

Rendiconto Finanziario Consolidato - Entrate I parte - Esercizio 2011

Unipacons

Unipa Consolidato

CAPITOLO		GESTIONE DI COMPETENZA							DIFFERENZE RISPETTO ALLE PREVISIONI	
		PREVISIONI				SOMME ACCERTATE				
CODICE N.	DENOMINAZIONE		VARIAZIONI			RISCOSSE	DA RISCUOTERE	TOTALE	IN +	IN -
		INIZIALI	IN AUMENTO	IN DIMINUZIONE	DEFINITIVE					
TITOLO 3										
ALTRE ENTRATE DIVERSE										
CATEGORIA 3										
Entrate da Centro Grandi Apparecchiature										
3.3.1	Entrate da convenzioni	0,00	0,00	0,00	0,00	0,00	0,00	0,00	0,00	0,00
3.3.2	Entrate da trasferimenti da privati	0,00	0,00	0,00	0,00	0,00	0,00	0,00	0,00	0,00
3.3.3	entrate da trasferimenti da enti pubblici	0,00	0,00	0,00	0,00	0,00	0,00	0,00	0,00	0,00
3.3.4	Entrate per UNINETLAB	0,00	0,00	0,00	0,00	0,00	0,00	0,00	0,00	0,00
3.3.5	Entrate da Centro Grandi Apparecchiature	0,00	0,00	0,00	0,00	0,00	0,00	0,00	0,00	0,00
	Totale CATEGORIA 3	0,00	0,00	0,00	0,00	0,00	0,00	0,00	0,00	0,00
	Totale TITOLO 3	6.999.922,06	7.829.449,30	761.846,13	14.067.525,23	8.703.638,69	3.758.844,40	12.462.483,09	0,00	1.605.042,14

Rendiconto Finanziario Consolidato - Entrate I parte - Esercizio 2011

Unipacons

Unipa Consolidato

CAPITOLO		GESTIONE DI COMPETENZA							DIFFERENZE RISPETTO ALLE PREVISIONI	
		PREVISIONI				SOMME ACCERTATE				
CODICE N.	DENOMINAZIONE		VARIAZIONI			RISCOSSE	DA RISCUOTERE	TOTALE	IN +	IN -
		INIZIALI	IN AUMENTO	IN DIMINUZIONE	DEFINITIVE					
TITOLO 4										
PARTITE DI GIRO										
CATEGORIA 1										
Partite di giro										
4.1.0	Entrate da girocontare per partite da regolarizzare	0,00	29.210,06	0,00	29.210,06	29.210,06	0,00	29.210,06	0,00	0,00
4.1.1	Ritenute	0,00	0,00	0,00	0,00	0,00	0,00	0,00	0,00	0,00
4.1.2	Entrate per rimborso degli anticipi concessi	0,00	0,00	0,00	0,00	0,00	0,00	0,00	0,00	0,00
4.1.3	Giroconti dai depositi diversi	0,00	0,00	0,00	0,00	0,00	0,00	0,00	0,00	0,00
4.1.4	Altre Entrate avente natura di Giroconti	0,00	0,00	0,00	0,00	0,00	0,00	0,00	0,00	0,00
4.1.5	Lasciti testamentari e donazioni	0,00	0,00	0,00	0,00	0,00	0,00	0,00	0,00	0,00
4.1.6	Girofondi da strutture con dotazione finanziaria	0,00	0,00	0,00	0,00	0,00	0,00	0,00	0,00	0,00
	Totale CATEGORIA 1	0,00	29.210,06	0,00	29.210,06	29.210,06	0,00	29.210,06	0,00	0,00

Rendiconto Finanziario Consolidato - Entrate I parte - Esercizio 2011

Unipacons

Unipa Consolidato

CAPITOLO		GESTIONE DI COMPETENZA							DIFFERENZE RISPETTO ALLE PREVISIONI	
		PREVISIONI				SOMME ACCERTATE				
CODICE N.	DENOMINAZIONE		VARIAZIONI			RISOSSE	DA RISCUOTERE	TOTALE	IN +	IN -
		INIZIALI	IN AUMENTO	IN DIMINUZIONE	DEFINITIVE					
TITOLO 4										
PARTITE DI GIRO										
CATEGORIA 2										
Anticipazioni										
4.2.1	Entrate per rimborso anticipo spese al personale in missione	0,00	0,00	0,00	0,00	0,00	0,00	0,00	0,00	0,00
4.2.2	Entrate per rimborso anticipazioni varie per fondi economici, anticipi agli Istituti, e anticipi spese varie per entrate da accertare	0,00	0,00	0,00	0,00	0,00	0,00	0,00	0,00	0,00
4.2.3	Anticipi per borse dottorato e spese gestione dei corsi cofinanz.ti FSE	0,00	0,00	0,00	0,00	0,00	0,00	0,00	0,00	0,00
4.2.4	Rimborso e recupero di somme anticipate per la gestione del Policlinico	0,00	0,00	0,00	0,00	0,00	0,00	0,00	0,00	0,00
4.2.5	Rimborso per giroconto IVA c/ anticipi	0,00	0,00	0,00	0,00	0,00	0,00	0,00	0,00	0,00
	Totale CATEGORIA 2	0,00	0,00	0,00	0,00	0,00	0,00	0,00	0,00	0,00

Rendiconto Finanziario Consolidato - Entrate I parte - Esercizio 2011

Unipacons

Unipa Consolidato

CAPITOLO		GESTIONE DI COMPETENZA							DIFFERENZE RISPETTO ALLE PREVISIONI	
		PREVISIONI				SOMME ACCERTATE				
CODICE N.	DENOMINAZIONE		VARIAZIONI			RISCOSSE	DA RISCUOTERE	TOTALE	IN +	IN -
		INIZIALI	IN AUMENTO	IN DIMINUIZIONE	DEFINITIVE					
TITOLO 4										
PARTITE DI GIRO										
CATEGORIA 3										
Conto Depositi										
4.3.1	Entrate per tasse da accertare nell'anno successivo	0,00	0,00	0,00	0,00	0,00	0,00	0,00	0,00	0,00
4.3.2	Entrate varie in conto depositi	0,00	0,00	0,00	0,00	0,00	0,00	0,00	0,00	0,00
4.3.3	Altre entrate da trasferire ad enti pubblici e privati	0,00	202,20	0,00	202,20	202,20	0,00	202,20	0,00	0,00
4.3.4	Entrate per trattenute al personale da versare ad Enti Esterni	0,00	0,00	0,00	0,00	0,00	0,00	0,00	0,00	0,00
4.3.5	Entrate per mandati reintroitati restituiti dall'Istituto Cassiere	0,00	4.366,00	0,00	4.366,00	4.366,00	0,00	4.366,00	0,00	0,00
	Totale CATEGORIA 3	0,00	4.568,20	0,00	4.568,20	4.568,20	0,00	4.568,20	0,00	0,00

Rendiconto Finanziario Consolidato - Entrate I parte - Esercizio 2011

Unipacons

Unipa Consolidato

CAPITOLO		GESTIONE DI COMPETENZA							DIFFERENZE RISPETTO ALLE PREVISIONI	
		PREVISIONI				SOMME ACCERTATE				
CODICE N.	DENOMINAZIONE		VARIAZIONI			RISOSSE	DA RISCUOTERE	TOTALE	IN +	IN -
		INIZIALI	IN AUMENTO	IN DIMINUIZIONE	DEFINITIVE					
TITOLO 4										
PARTITE DI GIRO										
CATEGORIA 4										
Altre entrate aventi natura di partite di giro										
4.4.0	Entrate derivanti da giroconto di fondi provenienti da partite in uscita	0,00	0,00	0,00	0,00	0,00	0,00	0,00	0,00	0,00
4.4.1	Bollo virtuale versato dagli studenti	0,00	0,00	0,00	0,00	0,00	0,00	0,00	0,00	0,00
4.4.2	Tassa regionale per il diritto allo studio versata dagli studenti	0,00	0,00	0,00	0,00	0,00	0,00	0,00	0,00	0,00
4.4.3	IVA da versare a giroconto	0,00	0,00	0,00	0,00	0,00	0,00	0,00	0,00	0,00
4.4.4	Contributi studenti per il CUS	0,00	0,00	0,00	0,00	0,00	0,00	0,00	0,00	0,00
4.4.5	Contributo M.U.R.S.T. per C.U.S e C.U.S.I.	0,00	0,00	0,00	0,00	0,00	0,00	0,00	0,00	0,00
4.4.6	Recupero somme a seguito pignoramento	0,00	0,00	0,00	0,00	0,00	0,00	0,00	0,00	0,00
4.4.7	Lasciti e fondazioni	0,00	0,00	0,00	0,00	0,00	0,00	0,00	0,00	0,00
4.4.8	FINANZIAMENTI MURST PER PROGETTI FINALIZZATI - da destinare ad altre strutture	0,00	0,00	0,00	0,00	0,00	0,00	0,00	0,00	0,00
4.4.9	FINANZIAMENTI MIPAF PER PROGETTI FINALIZZATI - da destinare ad altre strutture	0,00	0,00	0,00	0,00	0,00	0,00	0,00	0,00	0,00

Rendiconto Finanziario Consolidato - Entrate I parte - Esercizio 2011

Unipacons

Unipa Consolidato

CAPITOLO		GESTIONE DI COMPETENZA							DIFFERENZE RISPETTO ALLE PREVISIONI	
		PREVISIONI				SOMME ACCERTATE				
CODICE N.	DENOMINAZIONE	INIZIALI	VARIAZIONI		DEFINITIVE	RISCOSSE	DA RISCOUTERE	TOTALE	IN +	IN -
			IN AUMENTO	IN DIMINUZIONE						
TITOLO 4										
PARTITE DI GIRO										
CATEGORIA 4										
Altre entrate aventi natura di partite di giro										
Totale	CATEGORIA 4	0,00	0,00	0,00	0,00	0,00	0,00	0,00	0,00	0,00
Totale	TITOLO 4	0,00	33.778,26	0,00	33.778,26	33.778,26	0,00	33.778,26	0,00	0,00
TITOLO R										
CATEGORIA 1										
R.1.D		0,00	0,00	0,00	0,00	0,00	0,00	0,00	0,00	0,00
Totale	CATEGORIA 1	0,00	0,00	0,00	0,00	0,00	0,00	0,00	0,00	0,00
CATEGORIA 2										
R.2.D		0,00	0,00	0,00	0,00	0,00	0,00	0,00	0,00	0,00
Totale	CATEGORIA 2	0,00	0,00	0,00	0,00	0,00	0,00	0,00	0,00	0,00
Totale	TITOLO R	0,00	0,00	0,00	0,00	0,00	0,00	0,00	0,00	0,00

Rendiconto Finanziario Consolidato - Entrate I parte - Esercizio 2011

Unipacons

Unipa Consolidato

CAPITOLO		GESTIONE DI COMPETENZA							DIFFERENZE RISPETTO ALLE PREVISIONI	
		PREVISIONI				SOMME ACCERTATE				
CODICE N.	DENOMINAZIONE		VARIAZIONI			RISCOSSE	DA RISCOUTERE	TOTALE	IN +	IN -
		INIZIALI	IN AUMENTO	IN DIMINUZIONE	DEFINITIVE					
TITOLO 5										
PARTITE DI GIRO										
CATEGORIA 1										
Partite di giro										
S.1.0	Entrate da girocontare per partite da regolarizzare	1.000,00	6.600,30	981,50	6.618,80	6.618,80	0,00	6.618,80	0,00	0,00
S.1.1	Ritenute	104.112.200,00	537.026,75	535.814,17	104.113.412,58	62.921.608,97	4.054,87	62.925.663,84	0,00	41.187.748,74
S.1.2	Entrate per rimborso degli anticipi concessi	2.795.132,00	15.573,35	41.708,35	2.768.997,00	76.116,08	38.554,55	114.670,63	0,00	2.654.326,37
S.1.3	Giroconti dai depositi diversi	59.595.020,61	53.803,77	47.156,72	59.601.667,66	6.939.131,47	0,00	6.939.131,47	0,00	52.662.536,19
S.1.4	Altre Entrate avente natura di Giroconti	8.928.500,00	562.653,47	14.132,84	9.477.020,63	7.700.055,31	1.492,79	7.701.548,10	0,00	1.775.472,53
S.1.5	Lasciti testamentari e donazioni	0,00	0,00	0,00	0,00	0,00	0,00	0,00	0,00	0,00
S.1.6	Girofondi da strutture con dotazione finanziaria	0,00	28.380,50	28.380,50	0,00	0,00	0,00	0,00	0,00	0,00
S.1.7	Depositi cauzionali	1.000,00	0,00	0,00	1.000,00	0,00	0,00	0,00	0,00	1.000,00
	Totale CATEGORIA 1	175.432.852,61	1.204.038,14	668.174,08	175.968.716,67	77.643.530,63	44.102,21	77.687.632,84	0,00	98.281.083,83

Rendiconto Finanziario Consolidato - Entrate I parte - Esercizio 2011

Unipacons

Unipa Consolidato

CAPITOLO		GESTIONE DI COMPETENZA							DIFFERENZE RISPETTO ALLE PREVISIONI	
		PREVISIONI				SOMME ACCERTATE				
CODICE N.	DENOMINAZIONE		VARIAZIONI			RISOSSE	DA RISCUOTERE	TOTALE	IN +	IN -
		INIZIALI	IN AUMENTO	IN DIMINUZIONE	DEFINITIVE					
TITOLO 5										
PARTITE DI GIRO										
CATEGORIA 2										
Anticipazioni										
S.2.1	Entrate per rimborso anticipo spese al personale in missione	125.250,00	61.623,35	90.424,31	96.449,04	93.160,71	3.288,33	96.449,04	0,00	0,00
S.2.2	Entrate per rimborso anticipazioni varie per fondi economici, anticipi agli Istituti, e anticipi spese varie per entrate da accertare	82.265,83	8.050,00	8.065,83	82.250,00	70.750,00	6.500,00	77.250,00	0,00	5.000,00
S.2.3	Anticipi per borse dottorato e spese gestione dei corsi cofinanz.ti FSE	0,00	0,00	0,00	0,00	0,00	0,00	0,00	0,00	0,00
S.2.4	Rimborso e recupero di somme anticipate per la gestione del Policlinico	0,00	0,00	0,00	0,00	0,00	0,00	0,00	0,00	0,00
S.2.5	Rimborso per giroconto IVA c/ anticipi	0,00	0,00	0,00	0,00	0,00	0,00	0,00	0,00	0,00
	Totale CATEGORIA 2	207.515,83	69.673,35	98.490,14	178.699,04	163.910,71	9.788,33	173.699,04	0,00	5.000,00

Rendiconto Finanziario Consolidato - Entrate I parte - Esercizio 2011

Unipacons

Unipa Consolidato

CAPITOLO		GESTIONE DI COMPETENZA							DIFFERENZE RISPETTO ALLE PREVISIONI	
		PREVISIONI				SOMME ACCERTATE				
CODICE N.	DENOMINAZIONE		VARIAZIONI			RISCOSSE	DA RISCUOTERE	TOTALE	IN +	IN -
		INIZIALI	IN AUMENTO	IN DIMINUIZIONE	DEFINITIVE					
TITOLO 5										
PARTITE DI GIRO										
CATEGORIA 3										
Conto Depositi										
S.3.1	Entrate per tasse da accertare nell'anno successivo	0,00	0,00	0,00	0,00	0,00	0,00	0,00	0,00	0,00
S.3.2	Entrate varie in conto depositi	0,00	5.000,00	0,00	5.000,00	5.000,00	0,00	5.000,00	0,00	0,00
S.3.3	Altre entrate da trasferire ad enti pubblici e privati	10.000,00	0,00	10.000,00	0,00	0,00	0,00	0,00	0,00	0,00
S.3.4	Entrate per trattenute al personale da versare ad Enti Esterni	0,00	0,00	0,00	0,00	0,00	0,00	0,00	0,00	0,00
S.3.5	Entrate per mandati reintroitati restituiti dall'Istituto Cassiere	500,00	10.788,40	7.464,57	3.823,83	3.823,83	0,00	3.823,83	0,00	0,00
	Totale CATEGORIA 3	10.500,00	15.788,40	17.464,57	8.823,83	8.823,83	0,00	8.823,83	0,00	0,00

Rendiconto Finanziario Consolidato - Entrate I parte - Esercizio 2011

Unipacons

Unipa Consolidato

CAPITOLO		GESTIONE DI COMPETENZA							DIFFERENZE RISPETTO ALLE PREVISIONI	
		PREVISIONI				SOMME ACCERTATE				
CODICE N.	DENOMINAZIONE		VARIAZIONI			RISCOSSE	DA RISCUOTERE	TOTALE	IN +	IN -
		INIZIALI	IN AUMENTO	IN DIMINUIZIONE	DEFINITIVE					
TITOLO S										
PARTITE DI GIRO										
CATEGORIA 4										
Altre entrate aventi natura di partite di giro										
S.4.0	Entrate derivanti da giroconto di fondi provenienti da partite in uscita	0,00	0,00	0,00	0,00	0,00	0,00	0,00	0,00	0,00
S.4.1	Bollo virtuale versato dagli studenti	0,00	0,00	0,00	0,00	0,00	0,00	0,00	0,00	0,00
S.4.2	Tassa regionale per il diritto allo studio versata dagli studenti	0,00	0,00	0,00	0,00	0,00	0,00	0,00	0,00	0,00
S.4.3	INAIL - IRAP - IVA da versare a giroconto	552.183,34	384.025,76	338.067,05	598.142,05	448.820,70	149.321,35	598.142,05	0,00	0,00
S.4.4	Contributi studenti per il CUS	0,00	0,00	0,00	0,00	0,00	0,00	0,00	0,00	0,00
S.4.5	Contributo M.U.R.S.T. per C.U.S e C.U.S.I.	0,00	0,00	0,00	0,00	0,00	0,00	0,00	0,00	0,00
S.4.6	Recupero somme a seguito pignoramento	0,00	0,00	0,00	0,00	0,00	0,00	0,00	0,00	0,00
S.4.7	Lasciti e fondazioni	0,00	0,00	0,00	0,00	0,00	0,00	0,00	0,00	0,00
S.4.8	FINANZIAMENTI MURST PER PROGETTI FINALIZZATI - da destinare ad altre strutture	4.000,00	23.394,72	4.000,00	23.394,72	23.394,72	0,00	23.394,72	0,00	0,00
S.4.9	FINANZIAMENTI MIPAF PER PROGETTI FINALIZZATI - da destinare ad altre strutture	0,00	0,00	0,00	0,00	0,00	0,00	0,00	0,00	0,00

Rendiconto Finanziario Consolidato - Entrate I parte - Esercizio 2011

Unipacons

Unipa Consolidato

CAPITOLO		GESTIONE DI COMPETENZA							DIFFERENZE RISPETTO ALLE PREVISIONI	
		PREVISIONI				SOMME ACCERTATE				
CODICE N.	DENOMINAZIONE		VARIAZIONI			RISCOSSE	DA RISCUOTERE	TOTALE	IN +	IN -
		INIZIALI	IN AUMENTO	IN DIMINUZIONE	DEFINITIVE					

TITOLO S

PARTITE DI GIRO

CATEGORIA 4

Altre entrate aventi natura di partite di giro

Totale	CATEGORIA 4	556.183,34	407.420,48	342.067,05	621.536,77	472.215,42	149.321,35	621.536,77	0,00	0,00
Totale	TITOLO S	176.207.051,78	1.696.920,37	1.126.195,84	176.777.776,31	78.288.480,59	203.211,89	78.491.692,48	0,00	98.286.083,83

RIEPILOGO

TITOLO 0		14.668.518,73	5.265.598,36	878.628,07	19.055.489,02	0,00	0,00	0,00	0,00	19.055.489,02
TITOLO 1		48.826.146,05	65.583.201,68	5.449.880,34	108.959.467,39	87.205.026,44	18.321.151,65	105.526.178,09	0,00	3.433.289,30
TITOLO 2		273.900.464,43	37.175.405,98	1.520.641,38	309.555.229,03	269.100.832,53	33.711.131,15	302.811.963,68	0,00	6.743.265,35
TITOLO 3		6.999.922,06	7.829.449,30	761.846,13	14.067.525,23	8.703.638,69	3.758.844,40	12.462.483,09	0,00	1.605.042,14
TITOLO 4		0,00	33.778,26	0,00	33.778,26	33.778,26	0,00	33.778,26	0,00	0,00
TITOLO R		0,00	0,00	0,00	0,00	0,00	0,00	0,00	0,00	0,00
TITOLO S		176.207.051,78	1.696.920,37	1.126.195,84	176.777.776,31	78.288.480,59	203.211,89	78.491.692,48	0,00	98.286.083,83
Totale		520.602.103,05	117.584.353,95	9.737.191,76	628.449.265,24	443.331.756,51	55.994.339,09	499.326.095,60	0,00	129.123.169,64

Rendiconto Finanziario Consolidato - Entrate I parte - Esercizio 2011

Unipacons

Unipa Consolidato

CAPITOLO		GESTIONE DI COMPETENZA							DIFFERENZE RISPETTO ALLE PREVISIONI	
		PREVISIONI				SOMME ACCERTATE				
CODICE N.	DENOMINAZIONE	VARIAZIONI				RISOSSE	DA RISCOUTERE	TOTALE	IN +	IN -
		INIZIALI	IN AUMENTO	IN DIMINUIZIONE	DEFINITIVE					
	Avanzo di amministrazione indisponibile	15.962.300,90	2.219.098,48	3.393.547,92	14.787.851,46	0,00	0,00	0,00	0,00	14.787.851,46
	Avanzo di amministrazione a tutto il 31 dicembre 2004	0,00	0,00	0,00	0,00	0,00	0,00	0,00	0,00	0,00
	Avanzo di amministrazione presunto alla chiusura dell'esercizio finanziario 2005	0,00	0,00	0,00	0,00	0,00	0,00	0,00	0,00	0,00
	Avanzo d'amministrazione indisponibile dell'esercizio finanziario 1998	0,00	0,00	0,00	0,00	0,00	0,00	0,00	0,00	0,00
	Avanzo d'amministrazione presunto indisponibile dell'esercizio finanziario 1999	0,00	0,00	0,00	0,00	0,00	0,00	0,00	0,00	0,00
	Avanzo d'amministrazione presunto indisponibile Esercizio 2000	0,00	0,00	0,00	0,00	0,00	0,00	0,00	0,00	0,00
	Avanzo d'amministrazione presunto disponibile dell'e.f. 2000	0,00	0,00	0,00	0,00	0,00	0,00	0,00	0,00	0,00
	Avanzo di amministrazione presunto disponibile dell'esercizio finanziario 1999	0,00	0,00	0,00	0,00	0,00	0,00	0,00	0,00	0,00
	Avanzo di amministrazione PRESUNTO a tutto il 31 dicembre 2001	0,00	0,00	0,00	0,00	0,00	0,00	0,00	0,00	0,00
	AVANZO D'AMMINISTRAZIONE PRESUNTO DISPONIBILE ESERCIZIO FINANZIARIO 2001	0,00	0,00	0,00	0,00	0,00	0,00	0,00	0,00	0,00
	Avanzo d'Amministrazione PRESUNTO dell'esercizio 2001 - DISPONIBILE	0,00	0,00	0,00	0,00	0,00	0,00	0,00	0,00	0,00
	AVANZO D'AMMINISTRAZIONE PRESUNTO INDISPONIBILE ESERCIZIO FINANZIARIO 2001	0,00	0,00	0,00	0,00	0,00	0,00	0,00	0,00	0,00
	Avanzo d'Amministrazione PRESUNTO dell'esercizio 2001 - INDISPONIBILE	0,00	0,00	0,00	0,00	0,00	0,00	0,00	0,00	0,00
	AVANZO D'AMMINISTRAZIONE,PRESUNTO DISPONIBILE A TUTTO IL 31/12/2002	0,00	0,00	0,00	0,00	0,00	0,00	0,00	0,00	0,00
	Avanzo d'amministrazione presunto indisponibile 2002	0,00	0,00	0,00	0,00	0,00	0,00	0,00	0,00	0,00
	AVANZO D'AMMINISTRAZIONE,PRESUNTO	0,00	0,00	0,00	0,00	0,00	0,00	0,00	0,00	0,00

Rendiconto Finanziario Consolidato - Entrate I parte - Esercizio 2011

Unipacons

Unipa Consolidato

CAPITOLO		GESTIONE DI COMPETENZA							DIFFERENZE RISPETTO ALLE PREVISIONI	
		PREVISIONI				SOMME ACCERTATE				
CODICE N.	DENOMINAZIONE	INIZIALI	VARIAZIONI		DEFINITIVE	RISCOSSE	DA RISCOUTERE	TOTALE	IN +	IN -
			IN AUMENTO	IN DIMINUZIONE						
	Avanzo di amministrazione a tutto il 31.12.2001	0,00	0,00	0,00	0,00	0,00	0,00	0,00	0,00	0,00
	Avanzo di amministrazione accertato indisponibile dell'esercizio finanziario 1998	0,00	0,00	0,00	0,00	0,00	0,00	0,00	0,00	0,00
	Avanzo di amministrazione accertato indisponibile dell'esercizio finanziario 1999	0,00	0,00	0,00	0,00	0,00	0,00	0,00	0,00	0,00
	Avanzo di amministrazione accertato disponibile dell'esercizio finanziario 1998	0,00	0,00	0,00	0,00	0,00	0,00	0,00	0,00	0,00
	Avanzo di amministrazione accertato disponibile dell'esercizio finanziario 1999	0,00	0,00	0,00	0,00	0,00	0,00	0,00	0,00	0,00
	Avanzo di amministrazione accertato disponibile al 31 dicembre 2000	0,00	0,00	0,00	0,00	0,00	0,00	0,00	0,00	0,00
	Avanzo ACCERTATO a tutto il 31 dicembre 2000 - DISPONIBILE	0,00	0,00	0,00	0,00	0,00	0,00	0,00	0,00	0,00
	Avanzo di amministrazione accertato indisponibile al 31 dicembre 2000	0,00	0,00	0,00	0,00	0,00	0,00	0,00	0,00	0,00
	Avanzo ACCERTATO a tutto il 31 dicembre 2000 - INDISPONIBILE	0,00	0,00	0,00	0,00	0,00	0,00	0,00	0,00	0,00
	Avanzo di Amministrazione	15.962.300,90	2.219.098,48	3.393.547,92	14.787.851,46	0,00	0,00	0,00	0,00	14.787.851,46
	TOTALE GENERALE DELL'ENTRATA	536.564.403,95	119.803.452,43	13.130.739,68	643.237.116,70	443.331.756,51	55.994.339,09	499.326.095,60	0,00	143.911.021,10

Rendiconto Finanziario Consolidato - Entrate II parte - Esercizio 2011

Unipacons

Unipa Consolidato

CAPITOLO		GESTIONE DEI RESIDUI ATTIVI						TOTALE residui attivi al termine esercizio
CODICE N.	DENOMINAZIONE	RESIDUI ALL'INIZIO DELL'ESERCIZIO	RISCOSSI	RIMASTI DA RISCUOTERE	TOTALE	VARIAZIONI		
						IN +	IN -	
TITOLO 0								
Avanzo di amministrazione								
CATEGORIA 0								
Avanzo di amministrazione presunto								
0.0.0	Avanzo di amministrazione indisponibile	0,00	0,00	0,00	0,00	0,00	0,00	0,00
0.0.4	Avanzo d'amministrazione presunto 2002	0,00	0,00	0,00	0,00	0,00	0,00	0,00
0.0.6	AVANZO DI AMMINISTRAZIONE PRESUNTO DISPONIBILE	0,00	0,00	0,00	0,00	0,00	0,00	0,00
0.0.7	DISAVANZO DI AMMINISTRAZIONE PRESUNTO	0,00	0,00	0,00	0,00	0,00	0,00	0,00
Totale CATEGORIA 0		0,00	0,00	0,00	0,00	0,00	0,00	0,00
CATEGORIA 1								
Avanzo di amministrazione accertato								
0.1.0	Avanzo di amministrazione accertato a tutto il 31.12.2001	0,00	0,00	0,00	0,00	0,00	0,00	0,00
Totale CATEGORIA 1		0,00	0,00	0,00	0,00	0,00	0,00	0,00
CATEGORIA 2								
Avanzo di amministrazione								
0.2.0	Avanzo di amministrazione	0,00	0,00	0,00	0,00	0,00	0,00	0,00
Totale CATEGORIA 2		0,00	0,00	0,00	0,00	0,00	0,00	0,00
Totale TITOLO 0		0,00	0,00	0,00	0,00	0,00	0,00	0,00

Rendiconto Finanziario Consolidato - Entrate II parte - Esercizio 2011

Unipacons

Unipa Consolidato

CAPITOLO		GESTIONE DEI RESIDUI ATTIVI						TOTALE residui attivi al termine esercizio
CODICE N.	DENOMINAZIONE	RESIDUI ALL'INIZIO DELL'ESERCIZIO	RISCOSSI	RIMASTI DA RISCUOTERE	TOTALE	VARIAZIONI		
						IN +	IN -	
TITOLO 1								
ENTRATE PROPRIE								
CATEGORIA 1								
Entrate contributive								
1.1.1	Tasse d'iscrizione	590.874,82	469.712,99	111.111,81	580.824,80	0,00	10.050,02	156.111,81
1.1.2	Contributi di iscrizione	1.940.873,71	1.886.471,89	54.401,82	1.940.873,71	0,00	0,00	742.206,57
	Totale CATEGORIA 1	2.531.748,53	2.356.184,88	165.513,63	2.521.698,51	0,00	10.050,02	898.318,38

Rendiconto Finanziario Consolidato - Entrate II parte - Esercizio 2011

Unipacons

Unipa Consolidato

CAPITOLO		GESTIONE DEI RESIDUI ATTIVI							TOTALE residui attivi al termine esercizio
CODICE N.	DENOMINAZIONE	RESIDUI ALL'INIZIO DELL'ESERCIZIO	RISCOSSI	RIMASTI DA RISCUOTERE	TOTALE	VARIAZIONI			
						IN +	IN -		
TITOLO 1									
ENTRATE PROPRIE									
CATEGORIA 2									
ENTRATE FINALIZZATE DA ATTIVITA' CONVENZIONATE									
1.2.1	Contratti/Convenzioni/Accordi- programma: con il Murst	0,00	0,00	0,00	0,00	0,00	0,00	0,00	7.258.234,27
1.2.2	Contratti/Convenzioni/Accordi- programma: con altri Ministeri	0,00	0,00	0,00	0,00	0,00	0,00	0,00	0,00
1.2.3	Contratti/Convenzioni/Accordi- programma: con Unione Europea	567.405,68	187.646,09	379.759,59	567.405,68	0,00	0,00	0,00	754.415,68
1.2.4	Contratti/Convenzioni/Accordi- programma: con Organismi pubblici esteri o internaz.li	0,00	0,00	0,00	0,00	0,00	0,00	0,00	42.059,98
1.2.5	Contratti/Convenzioni/Accordi- programma: con Enti Locali	2.116.487,76	1.082.848,08	1.033.627,61	2.116.475,69	0,00	12,07	0,00	8.359.308,92
1.2.6	Contratti/Convenzioni/Accordi- programma: con altri Enti Pubblici	1.156.407,49	205.811,00	886.605,38	1.092.416,38	0,00	63.991,11	0,00	1.543.956,62
1.2.7	Contratti/Convenzioni/Accordi- programma: con soggetti privati	307.220,80	177.998,80	128.900,00	306.898,80	0,00	322,00	0,00	388.299,02
1.2.8	PROGRAMMI P.O.N. ENTI DIVERSI	178.288,18	116.691,11	61.597,07	178.288,18	0,00	0,00	0,00	61.597,07
1.2.9	FINANZIAMENTI DA AGENZIE	0,00	0,00	0,00	0,00	0,00	0,00	0,00	0,00
1.2.M	Contratti con Medici in formazione specialistica - D.Lgs. n. 368/1999	4.107.453,77	4.107.453,77	0,00	4.107.453,77	0,00	0,00	0,00	0,00

Rendiconto Finanziario Consolidato - Entrate II parte - Esercizio 2011

Unipacons

Unipa Consolidato

CAPITOLO		GESTIONE DEI RESIDUI ATTIVI						TOTALE residui attivi al termine esercizio
CODICE N.	DENOMINAZIONE	RESIDUI ALL'INIZIO DELL'ESERCIZIO	RISCOSSI	RIMASTI DA RISCUOTERE	TOTALE	VARIAZIONI		
						IN +	IN -	
TITOLO 1								
ENTRATE PROPRIE								
CATEGORIA 2								
ENTRATE FINALIZZATE DA ATTIVITA' CONVENZIONATE								
Totale	CATEGORIA 2	8.433.263,68	5.878.448,85	2.490.489,65	8.368.938,50	0,00	64.325,18	18.407.871,56
CATEGORIA 3								
Vendita di beni e servizi								
1.3.1	Attività commerciale accentrata	25.814,16	25.382,23	431,93	25.814,16	0,00	0,00	431,93
1.3.2	Attività commerciale Dipartimenti	1.515.000,55	592.093,51	847.205,97	1.439.299,48	0,00	75.701,07	2.291.918,29
1.3.3	Proventi da altre vendite di servizi da attività non commerciale	0,00	0,00	0,00	0,00	0,00	0,00	11.105,15
Totale	CATEGORIA 3	1.540.814,71	617.475,74	847.637,90	1.465.113,64	0,00	75.701,07	2.303.455,37
CATEGORIA 4								
Redditi e proventi patrimoniali								
1.4.1	Interessi attivi	42.273,09	35.573,17	6.508,99	42.082,16	0,00	190,93	163.102,34
1.4.2	Fitti attivi	13.054,27	13.054,27	0,00	13.054,27	0,00	0,00	36.857,76
1.4.3	Altri redditi	2.911,48	2.911,48	0,00	2.911,48	0,00	0,00	21.696,41
Totale	CATEGORIA 4	58.238,84	51.538,92	6.508,99	58.047,91	0,00	190,93	221.656,51

Rendiconto Finanziario Consolidato - Entrate II parte - Esercizio 2011

Unipacons

Unipa Consolidato

CAPITOLO		GESTIONE DEI RESIDUI ATTIVI						TOTALE residui attivi al termine esercizio
CODICE N.	DENOMINAZIONE	RESIDUI ALL'INIZIO DELL'ESERCIZIO	RISCOSSI	RIMASTI DA RISCUOTERE	TOTALE	VARIAZIONI		
						IN +	IN -	
TITOLO 1								
ENTRATE PROPRIE								
CATEGORIA 5								
Alienazione beni patrimoniali								
1.5.1	Beni immobili e diritti reali	0,00	0,00	0,00	0,00	0,00	0,00	0,00
1.5.2	Immobilizzazioni tecniche	0,00	0,00	0,00	0,00	0,00	0,00	0,00
1.5.3	Realizzo valori mobiliari	0,00	0,00	0,00	0,00	0,00	0,00	0,00
1.5.4	Plusvalenze patrimoniali	0,00	0,00	0,00	0,00	0,00	0,00	0,00
Totale CATEGORIA 5		0,00	0,00	0,00	0,00	0,00	0,00	0,00
CATEGORIA 6								
Mutui anticipazioni e prestiti								
1.6.1	Accensione mutui	0,00	0,00	0,00	0,00	0,00	0,00	0,00
1.6.2	Rimborso quota interessi di mutuo	30.688.897,15	0,00	30.688.897,15	30.688.897,15	0,00	0,00	30.688.897,15
1.6.3	Rimborso interessi su mutuo della Cassa DD.PP.	138.889,91	138.889,91	0,00	138.889,91	0,00	0,00	0,00
1.6.4	Anticipazioni bancarie	0,00	0,00	0,00	0,00	0,00	0,00	0,00
1.6.5	Prestiti	0,00	0,00	0,00	0,00	0,00	0,00	0,00
Totale CATEGORIA 6		30.827.787,06	138.889,91	30.688.897,15	30.827.787,06	0,00	0,00	30.688.897,15

Rendiconto Finanziario Consolidato - Entrate II parte - Esercizio 2011

Unipacons

Unipa Consolidato

CAPITOLO		GESTIONE DEI RESIDUI ATTIVI						TOTALE residui attivi al termine esercizio
CODICE N.	DENOMINAZIONE	RESIDUI ALL'INIZIO DELL'ESERCIZIO	RISCOSSI	RIMASTI DA RISCUOTERE	TOTALE	VARIAZIONI		
						IN +	IN -	
TITOLO 1								
ENTRATE PROPRIE								
Totale	TITOLO 1	43.391.852,82	9.042.538,30	34.199.047,32	43.241.585,62	0,00	150.267,20	52.520.198,97

Rendiconto Finanziario Consolidato - Entrate II parte - Esercizio 2011

Unipacons

Unipa Consolidato

CAPITOLO		GESTIONE DEI RESIDUI ATTIVI						TOTALE residui attivi al termine esercizio
CODICE N.	DENOMINAZIONE	RESIDUI ALL'INIZIO DELL'ESERCIZIO	RISCOSSI	RIMASTI DA RISCUOTERE	TOTALE	VARIAZIONI		
						IN +	IN -	
TITOLO 2								
ENTRATE DA TRASFERIMENTI								
CATEGORIA 0								
Entrate da P.O.R. Sicilia 2000/2006 - Sottomisura 3.20. B) - B3								
2.0.1	Politecnico del Mediterraneo - Decreto 27 giugno 2007 dell'Assessorato dei beni culturali ed ambientali e della P.I. (G.U.R.S: n. 38 del 24.08.2007)	1.695.913,85	0,00	1.695.913,85	1.695.913,85	0,00	0,00	1.695.913,85
Totale CATEGORIA 0		1.695.913,85	0,00	1.695.913,85	1.695.913,85	0,00	0,00	1.695.913,85
CATEGORIA 1								
Trasferimenti correnti dal bilancio dello Stato								
2.1.1	Fondo per il finanziamento ordinario	59.000,00	0,00	59.000,00	59.000,00	0,00	0,00	435.637,00
2.1.2	Assegni e borse di studio	1.427.360,96	1.427.360,96	0,00	1.427.360,96	0,00	0,00	8.758.268,98
2.1.3	FFO - Quota di Riequilibrio	0,00	0,00	0,00	0,00	0,00	0,00	0,00
2.1.4	Convenzioni per la cooperazione interuniversitaria-internazionale	726.603,22	53.792,81	672.810,41	726.603,22	0,00	0,00	751.248,41
2.1.5	Contributi per altre spese correnti finanziate dal MURST	216.137,40	216.137,40	0,00	216.137,40	0,00	0,00	219.730,86
2.1.6	Fondo di mobilita' per il Personale Docente	0,00	0,00	0,00	0,00	0,00	0,00	0,00
Totale CATEGORIA 1		2.429.101,58	1.697.291,17	731.810,41	2.429.101,58	0,00	0,00	10.164.885,25

Rendiconto Finanziario Consolidato - Entrate II parte - Esercizio 2011

Unipacons

Unipa Consolidato

CAPITOLO		GESTIONE DEI RESIDUI ATTIVI						TOTALE residui attivi al termine esercizio
CODICE N.	DENOMINAZIONE	RESIDUI ALL'INIZIO DELL'ESERCIZIO	RISCOSSI	RIMASTI DA RISCUOTERE	TOTALE	VARIAZIONI		
						IN +	IN -	
TITOLO 2								
ENTRATE DA TRASFERIMENTI								
CATEGORIA 2								
Trasferimenti per investimenti dallo Stato								
2.2.0	Trasferimenti MIUR per prog. su fondi FAR	0,00	0,00	0,00	0,00	0,00	0,00	0,00
2.2.1	Cofinanziamento Murst per progetti di ricerca di rilevante interesse nazionale	899.136,92	391.701,00	398.076,61	789.777,61	0,00	109.359,31	509.261,61
2.2.2	Finanziamenti Murst da altri Atenei per progetti di ricerca di rilevante interesse nazionale	376.945,00	143.400,00	233.545,00	376.945,00	0,00	0,00	471.786,00
2.2.3	Finanziamenti di altri Ministeri per la Ricerca Scientifica	32.005,43	26.994,57	0,00	26.994,57	0,00	5.010,86	12.000,00
2.2.4	Fondi finalizzati per piani di sviluppo pluriennale	0,00	0,00	0,00	0,00	0,00	0,00	0,00
2.2.5	Murst assegnazione fondi per l'edilizia universitaria generale, dipartimentale e sportiva cap.7109 Legge 22/12/86 n.910	0,00	0,00	0,00	0,00	0,00	0,00	0,00
2.2.6	Contributi dallo Stato per altre spese in conto capitale	0,00	0,00	0,00	0,00	0,00	0,00	32.330,00
2.2.7	Contributo Ateneo	16.750,00	13.500,00	3.250,00	16.750,00	0,00	0,00	36.680,00
	Totale CATEGORIA 2	1.324.837,35	575.595,57	634.871,61	1.210.467,18	0,00	114.370,17	1.062.057,61

Rendiconto Finanziario Consolidato - Entrate II parte - Esercizio 2011

Unipacons

Unipa Consolidato

CAPITOLO		GESTIONE DEI RESIDUI ATTIVI						TOTALE residui attivi al termine esercizio
CODICE N.	DENOMINAZIONE	RESIDUI ALL'INIZIO DELL'ESERCIZIO	RISCOSSI	RIMASTI DA RISCUOTERE	TOTALE	VARIAZIONI		
						IN +	IN -	
TITOLO 2								
ENTRATE DA TRASFERIMENTI								
CATEGORIA 3								
Trasferimenti correnti da altri soggetti								
2.3.1	Trasferimenti correnti da Enti e Organismi Pubblici nazionali e internazionali	841.626,79	205.284,88	636.341,91	841.626,79	0,00	0,00	10.351.710,09
2.3.2	Trasferimenti correnti da soggetti privati	197.185,18	163.860,30	33.324,88	197.185,18	0,00	0,00	40.689,88
2.3.3	Trasferimenti correnti da Enti Pubblici	560.512,53	367.081,42	192.356,00	559.437,42	0,00	1.075,11	645.011,30
2.3.4	Trasferimenti correnti da altri soggetti pubblici	0,00	0,00	0,00	0,00	0,00	0,00	0,00
2.3.5	Trasferimenti correnti da soggetti privati	0,00	0,00	0,00	0,00	0,00	0,00	0,00
2.3.6	Trasferimenti interni correnti dai Dipartimenti	3.192,24	1.192,24	2.000,00	3.192,24	0,00	0,00	196.827,06
2.3.7	Trasferimenti correnti da A.O.-U.P. per retribuzione del Personale in servizio presso la Facoltà di Medicina	54.279.281,74	0,00	54.279.281,74	54.279.281,74	0,00	0,00	54.279.281,74
2.3.8	Trasferimenti dal Bilancio Regionale per la Mobilità dei Docenti	151.612,22	121.289,77	30.322,45	151.612,22	0,00	0,00	56.519,65
	Totale CATEGORIA 3	56.033.410,70	858.708,61	55.173.626,98	56.032.335,59	0,00	1.075,11	65.570.039,72

Rendiconto Finanziario Consolidato - Entrate II parte - Esercizio 2011

Unipacons

Unipa Consolidato

CAPITOLO		GESTIONE DEI RESIDUI ATTIVI						TOTALE residui attivi al termine esercizio
CODICE N.	DENOMINAZIONE	RESIDUI ALL'INIZIO DELL'ESERCIZIO	RISCOSSI	RIMASTI DA RISCUOTERE	TOTALE	VARIAZIONI		
						IN +	IN -	
TITOLO 2								
ENTRATE DA TRASFERIMENTI								
CATEGORIA 4								
Trasferimenti per investimenti da altri soggetti								
2.4.1	Trasferimenti per investimenti da Enti e Org. Pubblici naz.li, internaz.li,esteri	9.025.859,70	5.959.181,63	3.052.739,94	9.011.921,57	0,00	13.938,13	4.103.492,12
2.4.2	Trasferimenti per investimenti da Enti Pubblici	0,00	0,00	0,00	0,00	0,00	0,00	256.000,00
2.4.3	Trasferimenti Universitari per attrezzatura didattica	0,00	0,00	0,00	0,00	0,00	0,00	0,00
	Totale CATEGORIA 4	9.025.859,70	5.959.181,63	3.052.739,94	9.011.921,57	0,00	13.938,13	4.359.492,12

Rendiconto Finanziario Consolidato - Entrate II parte - Esercizio 2011

Unipacons

Unipa Consolidato

CAPITOLO		GESTIONE DEI RESIDUI ATTIVI						TOTALE residui attivi al termine esercizio
CODICE N.	DENOMINAZIONE	RESIDUI ALL'INIZIO DELL'ESERCIZIO	RISCOSSI	RIMASTI DA RISCUOTERE	TOTALE	VARIAZIONI		
						IN +	IN -	
TITOLO 2								
ENTRATE DA TRASFERIMENTI								
CATEGORIA 5								
Trasferimenti dall'Amministrazione Centrale								
2.5.0	Contributi per interventi a favore degli studenti	56.500,00	25.000,00	31.500,00	56.500,00	0,00	0,00	112.687,50
2.5.1	Contributo ordinario di funzionamento	2.881.191,17	1.819.415,68	983.990,83	2.803.406,51	0,24	77.784,90	4.952.748,28
2.5.2	Contributi per laboratori e biblioteche	108.374,71	98.891,46	6.283,15	105.174,61	0,00	3.200,10	296.610,20
2.5.3	Contributi per le scuole di specializzazione	119.799,74	89.766,00	30.033,74	119.799,74	0,00	0,00	34.662,86
2.5.4	Contributo funzionamento corsi di dottorato	555.097,75	326.763,23	206.292,29	533.055,52	0,00	22.042,23	369.146,29
2.5.5	Fondi comunitari U.E. - FSE	225.020,29	40.000,00	119.317,75	159.317,75	0,00	65.702,54	119.317,75
2.5.6	Fondi destinati alla ricerca dal Murst	3.078.363,34	1.200.336,73	1.878.026,61	3.078.363,34	0,00	0,00	7.170.773,45
2.5.7	Fondi destinati alla ricerca dal CNR	0,00	0,00	0,00	0,00	0,00	0,00	0,00
2.5.8	Fondi per la ricerca da enti vari	520.547,63	244.324,56	265.906,37	510.230,93	0,00	10.316,70	619.324,65
2.5.9	Fondi trasferiti dalla Regione Siciliana	1.161.373,54	521.696,16	633.139,22	1.154.835,38	0,00	6.538,16	1.462.170,66

Rendiconto Finanziario Consolidato - Entrate II parte - Esercizio 2011

Unipacons

Unipa Consolidato

CAPITOLO		GESTIONE DEI RESIDUI ATTIVI						TOTALE residui attivi al termine esercizio
CODICE N.	DENOMINAZIONE	RESIDUI ALL'INIZIO DELL'ESERCIZIO	RISCOSSI	RIMASTI DA RISCUOTERE	TOTALE	VARIAZIONI		
						IN +	IN -	
TITOLO 2								
ENTRATE DA TRASFERIMENTI								
CATEGORIA 5								
Trasferimenti dall'Amministrazione Centrale								
2.5.A	Finanziamento alle strutture a valere sul PON 2000/2006 - Misura III. 4 - Dottorati di Ricerca	1.077.684,97	201.820,76	875.864,21	1.077.684,97	0,00	0,00	1.051.314,21
2.5.B	TRASFERIMENTI PROVENIENTI DA ALTRI SOGGETTI	42.749,12	9.301,81	33.447,31	42.749,12	0,00	0,00	55.282,89
2.5.M	TRASFERIMENTO FONDI PER CORSI DI MASTER	77.799,06	68.479,20	0,00	68.479,20	0,00	9.319,86	916.468,13
2.5.U	Fondi dell' Universita destinati alla ricerca	252.292,50	122.847,50	129.445,00	252.292,50	0,00	0,00	180.445,00
	Totale CATEGORIA 5	10.156.793,82	4.768.643,09	5.193.246,48	9.961.889,57	0,24	194.904,49	17.340.951,87

Rendiconto Finanziario Consolidato - Entrate II parte - Esercizio 2011

Unipacons

Unipa Consolidato

CAPITOLO		GESTIONE DEI RESIDUI ATTIVI						TOTALE residui attivi al termine esercizio
CODICE N.	DENOMINAZIONE	RESIDUI ALL'INIZIO DELL'ESERCIZIO	RISCOSSI	RIMASTI DA RISCUOTERE	TOTALE	VARIAZIONI		
						IN +	IN -	
TITOLO 2								
ENTRATE DA TRASFERIMENTI								
CATEGORIA 6								
Altri trasferimenti								
2.6.1	Entrate per il Progetto CampusOne	0,00	0,00	0,00	0,00	0,00	0,00	0,00
2.6.2	Trasferimenti dal Ministero dell'Istruzione, dell'Università e della Ricerca	0,00	0,00	0,00	0,00	0,00	0,00	0,00
2.6.3	Trasferimento dal CODAU "Convegno permanente dei Dirigenti Amministrativi delle Università italiane"	0,00	0,00	0,00	0,00	0,00	0,00	0,00
2.6.4	Trasferimento dall'Università di Messina per la gestione del Terzo Convegno CADAU a Taormina	0,00	0,00	0,00	0,00	0,00	0,00	0,00
2.6.5	Trasferimenti per progetti di ricerca	0,00	0,00	0,00	0,00	0,00	0,00	0,00
Totale CATEGORIA 6		0,00	0,00	0,00	0,00	0,00	0,00	0,00

Rendiconto Finanziario Consolidato - Entrate II parte - Esercizio 2011

Unipacons

Unipa Consolidato

CAPITOLO		GESTIONE DEI RESIDUI ATTIVI						TOTALE residui attivi al termine esercizio
CODICE N.	DENOMINAZIONE	RESIDUI ALL'INIZIO DELL'ESERCIZIO	RISCOSSI	RIMASTI DA RISCUOTERE	TOTALE	VARIAZIONI		
						IN +	IN -	
TITOLO 2								
ENTRATE DA TRASFERIMENTI								
CATEGORIA 7								
Entrate per Fondi Comunitari								
2.7.0	Entrate fondi diversi dall'Unione Europea	0,00	0,00	0,00	0,00	0,00	0,00	0,00
2.7.1	Finanziamenti del FSE per i Dottorati di Ricerca	0,00	0,00	0,00	0,00	0,00	0,00	0,00
2.7.6	Finanziamenti del FSE per i Diplomi Universitari	0,00	0,00	0,00	0,00	0,00	0,00	0,00
2.7.7	Finanziamenti del FSE per Agenda 2000	0,00	0,00	0,00	0,00	0,00	0,00	0,00
2.7.8	Finanziamenti dalla Commissione Europea	0,00	0,00	0,00	0,00	0,00	0,00	0,00
	Totale CATEGORIA 7	0,00	0,00	0,00	0,00	0,00	0,00	0,00

Rendiconto Finanziario Consolidato - Entrate II parte - Esercizio 2011

Unipacons

Unipa Consolidato

CAPITOLO		GESTIONE DEI RESIDUI ATTIVI						TOTALE residui attivi al termine esercizio
CODICE N.	DENOMINAZIONE	RESIDUI ALL'INIZIO DELL'ESERCIZIO	RISCOSSI	RIMASTI DA RISCUOTERE	TOTALE	VARIAZIONI		
						IN +	IN -	
TITOLO 2								
ENTRATE DA TRASFERIMENTI								
CATEGORIA 8								
Entrate per Fondi da assegnare ai Poli Didattici								
2.8.0	Finanziamenti per i Poli Didattici	0,00	0,00	0,00	0,00	0,00	0,00	0,00
2.8.1	Finanziamenti per il Polo Didattico di Arigento	3.333.529,00	880.000,00	2.453.529,00	3.333.529,00	0,00	0,00	2.453.529,00
2.8.2	Finanziamenti per il Polo Didattico di Caltanissetta	1.273.270,00	100.000,00	1.170.455,70	1.270.455,70	0,00	2.814,30	1.170.455,70
2.8.3	Finanziamenti per il Polo Didattico di Enna	1.906.023,00	0,00	1.906.023,00	1.906.023,00	0,00	0,00	1.906.023,00
2.8.4	Finanziamenti per il Polo Didattico di Trapani	869.459,17	447.608,32	421.850,85	869.459,17	0,00	0,00	421.850,85
Totale CATEGORIA 8		7.382.281,17	1.427.608,32	5.951.858,55	7.379.466,87	0,00	2.814,30	5.951.858,55
CATEGORIA 9								
Entrate per il P O N - Iniziative di orientamento al tutorato								
2.9.0	Entrate per PON	0,00	0,00	0,00	0,00	0,00	0,00	0,00
2.9.2	Fondi per iniziativa "Gestione e Coordinamento"	195.000,00	0,00	195.000,00	195.000,00	0,00	0,00	195.000,00
Totale CATEGORIA 9		195.000,00	0,00	195.000,00	195.000,00	0,00	0,00	195.000,00

Rendiconto Finanziario Consolidato - Entrate II parte - Esercizio 2011

Unipacons

Unipa Consolidato

CAPITOLO		GESTIONE DEI RESIDUI ATTIVI						TOTALE residui attivi al termine esercizio
CODICE N.	DENOMINAZIONE	RESIDUI ALL'INIZIO DELL'ESERCIZIO	RISCOSSI	RIMASTI DA RISCUOTERE	TOTALE	VARIAZIONI		
						IN +	IN -	
TITOLO 2								
ENTRATE DA TRASFERIMENTI								
CATEGORIA A								
TRASFERIMENTI INTERNI								
2.A.0	TRASFERIMENTI INTERNI DA ALTRI CENTRI DI GESTIONE	0,00	0,00	0,00	0,00	0,00	0,00	0,00
	Totale CATEGORIA A	0,00	0,00	0,00	0,00	0,00	0,00	0,00
CATEGORIA E								
Progetto per la cooperazione allo sviluppo - MAE								
2.E.P	Progetto " Rete Universitaria Regionale Italo-Centroamericano "	0,00	0,00	0,00	0,00	0,00	0,00	0,00
	Totale CATEGORIA E	0,00	0,00	0,00	0,00	0,00	0,00	0,00
CATEGORIA M								
TRASFERIMENTI DAL MINISTERO								
2.M.0	TRASFERIMENTI DAL MINISTERO	0,00	0,00	0,00	0,00	0,00	0,00	0,00
	Totale CATEGORIA M	0,00	0,00	0,00	0,00	0,00	0,00	0,00
	Totale TITOLO 2	88.243.198,17	15.287.028,39	72.629.067,82	87.916.096,21	0,24	327.102,20	106.340.198,97

Rendiconto Finanziario Consolidato - Entrate II parte - Esercizio 2011

Unipacons

Unipa Consolidato

CAPITOLO		GESTIONE DEI RESIDUI ATTIVI						TOTALE residui attivi al termine esercizio
CODICE N.	DENOMINAZIONE	RESIDUI ALL'INIZIO DELL'ESERCIZIO	RISCOSSI	RIMASTI DA RISCUOTERE	TOTALE	VARIAZIONI		
						IN +	IN -	
TITOLO 3								
ALTRE ENTRATE DIVERSE								
CATEGORIA 0								
Altre Fonti di Finanziamento								
3.0.0	Altre Fonti di Finanziamento	0,00	0,00	0,00	0,00	0,00	0,00	0,00
3.0.1	Altre Risorse Finanziarie	0,00	0,00	0,00	0,00	0,00	0,00	0,00
	Totale CATEGORIA 0	0,00	0,00	0,00	0,00	0,00	0,00	0,00

Rendiconto Finanziario Consolidato - Entrate II parte - Esercizio 2011

Unipacons

Unipa Consolidato

CAPITOLO		GESTIONE DEI RESIDUI ATTIVI						TOTALE residui attivi al termine esercizio
CODICE N.	DENOMINAZIONE	RESIDUI ALL'INIZIO DELL'ESERCIZIO	RISCOSSI	RIMASTI DA RISCUOTERE	TOTALE	VARIAZIONI		
						IN +	IN -	
TITOLO 3								
ALTRE ENTRATE DIVERSE								
CATEGORIA 1								
Rimborsi ed entrate varie								
3.1.1	Rimborsi	564.470,91	196.994,56	367.476,35	564.470,91	0,00	0,00	4.082.004,27
3.1.2	Recuperi	1.028.747,03	600,00	1.028.147,03	1.028.747,03	0,00	0,00	1.050.307,21
3.1.3	Entrate varie da Dipartimenti	38.450,66	38.450,66	0,00	38.450,66	0,00	0,00	0,00
3.1.4	Quota 50% ass. RC studenti corso di laurea in Odontoiatria	0,00	0,00	0,00	0,00	0,00	0,00	0,00
3.1.5	Entrate eventuali non classificabili	28.237,43	13.694,16	800,00	14.494,16	0,00	13.743,27	13.050,95
3.1.6	Fondo comune di Ateneo su prestazioni a terzi c/Dipartimenti	0,00	0,00	0,00	0,00	0,00	0,00	0,00
3.1.7	Fondo spese generali su prestazioni a terzi	0,00	0,00	0,00	0,00	0,00	0,00	0,00
3.1.8	Quota da reinvestire su prestazioni a terzi	0,00	0,00	0,00	0,00	0,00	0,00	0,00
3.1.9	Entrate diverse da destinare alla formzione e alla comunicazione	153.286,19	98.268,62	46.613,27	144.881,89	0,00	8.404,30	56.313,27
3.1.A	Contributo dell'Istituto cassiere - Convenzione sottoscritta nel luglio 2000	0,00	0,00	0,00	0,00	0,00	0,00	0,00

Rendiconto Finanziario Consolidato - Entrate II parte - Esercizio 2011

Unipacons

Unipa Consolidato

CAPITOLO		GESTIONE DEI RESIDUI ATTIVI						TOTALE residui attivi al termine esercizio	
CODICE N.	DENOMINAZIONE	RESIDUI ALL'INIZIO DELL'ESERCIZIO	RISCOSSI	RIMASTI DA RISCUOTERE	TOTALE	VARIAZIONI			
						IN +	IN -		
TITOLO 3									
ALTRE ENTRATE DIVERSE									
CATEGORIA 1									
Rimborsi ed entrate varie									
3.1.B	Altri contributi da Istituti Bancari	0,00	0,00	0,00	0,00	0,00	0,00	0,00	
3.1.C	Articolo 17 della Legge Regionale 19 maggio 2005, n. 5	0,00	0,00	0,00	0,00	0,00	0,00	0,00	
3.1.M	Introiti da erogazione mutui	0,00	0,00	0,00	0,00	0,00	0,00	0,00	
Totale		CATEGORIA 1							5.201.675,70
		1.813.192,22	348.008,00	1.443.036,65	1.791.044,65	0,00	22.147,57		
CATEGORIA 2									
Iva per attività commerciale									
3.2.1	Imposta sul Valore Aggiunto	611,45	550,45	0,00	550,45	0,00	61,00	205,35	
3.2.2	Iva differita	0,00	0,00	0,00	0,00	0,00	0,00	0,00	
3.2.3	Iva intracomunitaria	0,00	0,00	0,00	0,00	0,00	0,00	0,00	
Totale		CATEGORIA 2							205,35
		611,45	550,45	0,00	550,45	0,00	61,00		

Rendiconto Finanziario Consolidato - Entrate II parte - Esercizio 2011

Unipacons

Unipa Consolidato

CAPITOLO		GESTIONE DEI RESIDUI ATTIVI						TOTALE residui attivi al termine esercizio
CODICE N.	DENOMINAZIONE	RESIDUI ALL'INIZIO DELL'ESERCIZIO	RISCOSSI	RIMASTI DA RISCUOTERE	TOTALE	VARIAZIONI		
						IN +	IN -	
TITOLO 3								
ALTRE ENTRATE DIVERSE								
CATEGORIA 3								
Entrate da Centro Grandi Apparecchiature								
3.3.1	Entrate da convenzioni	0,00	0,00	0,00	0,00	0,00	0,00	0,00
3.3.2	Entrate da trasferimenti da privati	0,00	0,00	0,00	0,00	0,00	0,00	0,00
3.3.3	entrate da trasferimenti da enti pubblici	0,00	0,00	0,00	0,00	0,00	0,00	0,00
3.3.4	Entrate per UNINETLAB	0,00	0,00	0,00	0,00	0,00	0,00	0,00
3.3.5	Entrate da Centro Grandi Apparecchiature	0,00	0,00	0,00	0,00	0,00	0,00	0,00
	Totale CATEGORIA 3	0,00	0,00	0,00	0,00	0,00	0,00	0,00
	Totale TITOLO 3	1.813.803,67	348.558,45	1.443.036,65	1.791.595,10	0,00	22.208,57	5.201.881,05

Rendiconto Finanziario Consolidato - Entrate II parte - Esercizio 2011

Unipacons

Unipa Consolidato

CAPITOLO		GESTIONE DEI RESIDUI ATTIVI						TOTALE residui attivi al termine esercizio
CODICE N.	DENOMINAZIONE	RESIDUI ALL'INIZIO DELL'ESERCIZIO	RISCOSSI	RIMASTI DA RISCUOTERE	TOTALE	VARIAZIONI		
						IN +	IN -	
TITOLO 4								
PARTITE DI GIRO								
CATEGORIA 1								
Partite di giro								
4.1.0	Entrate da girocontare per partite da regolarizzare	0,00	0,00	0,00	0,00	0,00	0,00	0,00
4.1.1	Ritenute	0,00	0,00	0,00	0,00	0,00	0,00	0,00
4.1.2	Entrate per rimborso degli anticipi concessi	0,00	0,00	0,00	0,00	0,00	0,00	0,00
4.1.3	Giroconti dai depositi diversi	0,00	0,00	0,00	0,00	0,00	0,00	0,00
4.1.4	Altre Entrate avente natura di Giroconti	0,00	0,00	0,00	0,00	0,00	0,00	0,00
4.1.5	Lasciti testamentari e donazioni	0,00	0,00	0,00	0,00	0,00	0,00	0,00
4.1.6	Girofondi da strutture con dotazione finanziaria	0,00	0,00	0,00	0,00	0,00	0,00	0,00
	Totale CATEGORIA 1	0,00	0,00	0,00	0,00	0,00	0,00	0,00

Rendiconto Finanziario Consolidato - Entrate II parte - Esercizio 2011

Unipacons

Unipa Consolidato

CAPITOLO		GESTIONE DEI RESIDUI ATTIVI						TOTALE residui attivi al termine esercizio
CODICE N.	DENOMINAZIONE	RESIDUI ALL'INIZIO DELL'ESERCIZIO	RISCOSSI	RIMASTI DA RISCUOTERE	TOTALE	VARIAZIONI		
						IN +	IN -	
TITOLO 4								
PARTITE DI GIRO								
CATEGORIA 2								
Anticipazioni								
4.2.1	Entrate per rimborso anticipo spese al personale in missione	0,00	0,00	0,00	0,00	0,00	0,00	0,00
4.2.2	Entrate per rimborso anticipazioni varie per fondi economici, anticipi agli Istituti, e anticipi spese varie per entrate da accertare	0,00	0,00	0,00	0,00	0,00	0,00	0,00
4.2.3	Anticipi per borse dottorato e spese gestione dei corsi cofinanz.ti FSE	0,00	0,00	0,00	0,00	0,00	0,00	0,00
4.2.4	Rimborso e recupero di somme anticipate per la gestione del Policlinico	0,00	0,00	0,00	0,00	0,00	0,00	0,00
4.2.5	Rimborso per giroconto IVA c/ anticipi	0,00	0,00	0,00	0,00	0,00	0,00	0,00
	Totale CATEGORIA 2	0,00	0,00	0,00	0,00	0,00	0,00	0,00

Rendiconto Finanziario Consolidato - Entrate II parte - Esercizio 2011

Unipacons

Unipa Consolidato

CAPITOLO		GESTIONE DEI RESIDUI ATTIVI						TOTALE residui attivi al termine esercizio
CODICE N.	DENOMINAZIONE	RESIDUI ALL'INIZIO DELL'ESERCIZIO	RISCOSSI	RIMASTI DA RISCUOTERE	TOTALE	VARIAZIONI		
						IN +	IN -	
TITOLO 4								
PARTITE DI GIRO								
CATEGORIA 3								
Conto Depositi								
4.3.1	Entrate per tasse da accertare nell'anno successivo	0,00	0,00	0,00	0,00	0,00	0,00	0,00
4.3.2	Entrate varie in conto depositi	0,00	0,00	0,00	0,00	0,00	0,00	0,00
4.3.3	Altre entrate da trasferire ad enti pubblici e privati	0,00	0,00	0,00	0,00	0,00	0,00	0,00
4.3.4	Entrate per trattenute al personale da versare ad Enti Esterni	0,00	0,00	0,00	0,00	0,00	0,00	0,00
4.3.5	Entrate per mandati reintroitati restituiti dall'Istituto Cassiere	0,00	0,00	0,00	0,00	0,00	0,00	0,00
	Totale CATEGORIA 3	0,00	0,00	0,00	0,00	0,00	0,00	0,00

Rendiconto Finanziario Consolidato - Entrate II parte - Esercizio 2011

Unipacons

Unipa Consolidato

CAPITOLO		GESTIONE DEI RESIDUI ATTIVI						TOTALE residui attivi al termine esercizio
CODICE N.	DENOMINAZIONE	RESIDUI ALL'INIZIO DELL'ESERCIZIO	RISCOSSI	RIMASTI DA RISCUOTERE	TOTALE	VARIAZIONI		
						IN +	IN -	
TITOLO 4								
PARTITE DI GIRO								
CATEGORIA 4								
Altre entrate aventi natura di partite di giro								
4.4.0	Entrate derivanti da giroconto di fondi provenienti da partite in uscita	0,00	0,00	0,00	0,00	0,00	0,00	0,00
4.4.1	Bollo virtuale versato dagli studenti	0,00	0,00	0,00	0,00	0,00	0,00	0,00
4.4.2	Tassa regionale per il diritto allo studio versata dagli studenti	0,00	0,00	0,00	0,00	0,00	0,00	0,00
4.4.3	IVA da versare a giroconto	0,00	0,00	0,00	0,00	0,00	0,00	0,00
4.4.4	Contributi studenti per il CUS	0,00	0,00	0,00	0,00	0,00	0,00	0,00
4.4.5	Contributo M.U.R.S.T. per C.U.S e C.U.S.I.	0,00	0,00	0,00	0,00	0,00	0,00	0,00
4.4.6	Recupero somme a seguito pignoramento	0,00	0,00	0,00	0,00	0,00	0,00	0,00
4.4.7	Lasciti e fondazioni	0,00	0,00	0,00	0,00	0,00	0,00	0,00
4.4.8	FINANZIAMENTI MURST PER PROGETTI FINALIZZATI - da destinare ad altre strutture	0,00	0,00	0,00	0,00	0,00	0,00	0,00
4.4.9	FINANZIAMENTI MIPAF PER PROGETTI FINALIZZATI - da destinare ad altre strutture	0,00	0,00	0,00	0,00	0,00	0,00	0,00

Rendiconto Finanziario Consolidato - Entrate II parte - Esercizio 2011

Unipacons

Unipa Consolidato

CAPITOLO		GESTIONE DEI RESIDUI ATTIVI						TOTALE residui attivi al termine esercizio
CODICE N.	DENOMINAZIONE	RESIDUI ALL'INIZIO DELL'ESERCIZIO	RISCOSSI	RIMASTI DA RISCUOTERE	TOTALE	VARIAZIONI		
						IN +	IN -	
TITOLO 4								
PARTITE DI GIRO								
CATEGORIA 4								
Altre entrate aventi natura di partite di giro								
Totale	CATEGORIA 4	0,00	0,00	0,00	0,00	0,00	0,00	0,00
Totale	TITOLO 4	0,00	0,00	0,00	0,00	0,00	0,00	0,00
TITOLO R								
.								
CATEGORIA 1								
.								
R.1.D	.	0,00	0,00	0,00	0,00	0,00	0,00	0,00
Totale	CATEGORIA 1	0,00	0,00	0,00	0,00	0,00	0,00	0,00
CATEGORIA 2								
.								
R.2.D	.	0,00	0,00	0,00	0,00	0,00	0,00	0,00
Totale	CATEGORIA 2	0,00	0,00	0,00	0,00	0,00	0,00	0,00
Totale	TITOLO R	0,00	0,00	0,00	0,00	0,00	0,00	0,00

Rendiconto Finanziario Consolidato - Entrate II parte - Esercizio 2011

Unipacons

Unipa Consolidato

CAPITOLO		GESTIONE DEI RESIDUI ATTIVI						TOTALE residui attivi al termine esercizio
CODICE N.	DENOMINAZIONE	RESIDUI ALL'INIZIO DELL'ESERCIZIO	RISCOSSI	RIMASTI DA RISCUOTERE	TOTALE	VARIAZIONI		
						IN +	IN -	
TITOLO S								
PARTITE DI GIRO								
CATEGORIA 1								
Partite di giro								
S.1.0	Entrate da girocontare per partite da regolarizzare	550,08	0,00	550,08	550,08	0,00	0,00	550,08
S.1.1	Ritenute	103.360,85	3.321,69	98.833,57	102.155,26	0,00	1.205,59	102.888,44
S.1.2	Entrate per rimborso degli anticipi concessi	1.773.132,11	117.411,15	1.329.078,03	1.446.489,18	0,00	326.642,93	1.367.632,58
S.1.3	Giroconti dai depositi diversi	5.167.354,80	49.558,07	1.885.187,35	1.934.745,42	0,00	3.232.609,38	1.885.187,35
S.1.4	Altre Entrate avente natura di Giroconti	417.867,32	347.608,70	1.099,98	348.708,68	0,00	69.158,64	2.592,77
S.1.5	Lasciti testamentari e donazioni	15.272,04	0,00	0,00	0,00	0,00	15.272,04	0,00
S.1.6	Girofondi da strutture con dotazione finanziaria	0,00	0,00	0,00	0,00	0,00	0,00	0,00
S.1.7	Depositi cauzionali	0,00	0,00	0,00	0,00	0,00	0,00	0,00
	Totale CATEGORIA 1	7.477.537,20	517.899,61	3.314.749,01	3.832.648,62	0,00	3.644.888,58	3.358.851,22

Rendiconto Finanziario Consolidato - Entrate II parte - Esercizio 2011

Unipacons

Unipa Consolidato

CAPITOLO		GESTIONE DEI RESIDUI ATTIVI						TOTALE residui attivi al termine esercizio
CODICE N.	DENOMINAZIONE	RESIDUI ALL'INIZIO DELL'ESERCIZIO	RISCOSSI	RIMASTI DA RISCUOTERE	TOTALE	VARIAZIONI		
						IN +	IN -	
TITOLO 5								
PARTITE DI GIRO								
CATEGORIA 2								
Anticipazioni								
S.2.1	Entrate per rimborso anticipo spese al personale in missione	9.641,77	8.941,77	700,00	9.641,77	0,00	0,00	3.988,33
S.2.2	Entrate per rimborso anticipazioni varie per fondi economici, anticipi agli Istituti, e anticipi spese varie per entrate da accertare	5.902,41	2.065,83	3.800,00	5.865,83	0,00	36,58	10.300,00
S.2.3	Anticipi per borse dottorato e spese gestione dei corsi cofinanz. ti FSE	0,00	0,00	0,00	0,00	0,00	0,00	0,00
S.2.4	Rimborso e recupero di somme anticipate per la gestione del Policlinico	0,00	0,00	0,00	0,00	0,00	0,00	0,00
S.2.5	Rimborso per giroconto IVA c/ anticipi	0,00	0,00	0,00	0,00	0,00	0,00	0,00
	Totale CATEGORIA 2	15.544,18	11.007,60	4.500,00	15.507,60	0,00	36,58	14.288,33

Rendiconto Finanziario Consolidato - Entrate II parte - Esercizio 2011

Unipacons

Unipa Consolidato

CAPITOLO		GESTIONE DEI RESIDUI ATTIVI						TOTALE residui attivi al termine esercizio
CODICE N.	DENOMINAZIONE	RESIDUI ALL'INIZIO DELL'ESERCIZIO	RISCOSSI	RIMASTI DA RISCUOTERE	TOTALE	VARIAZIONI		
						IN +	IN -	
TITOLO 5								
PARTITE DI GIRO								
CATEGORIA 3								
Conto Depositi								
S.3.1	Entrate per tasse da accertare nell'anno successivo	0,00	0,00	0,00	0,00	0,00	0,00	0,00
S.3.2	Entrate varie in conto depositi	0,00	0,00	0,00	0,00	0,00	0,00	0,00
S.3.3	Altre entrate da trasferire ad enti pubblici e privati	0,00	0,00	0,00	0,00	0,00	0,00	0,00
S.3.4	Entrate per trattenute al personale da versare ad Enti Esterni	0,00	0,00	0,00	0,00	0,00	0,00	0,00
S.3.5	Entrate per mandati reintroitati restituiti dall'Istituto Cassiere	0,00	0,00	0,00	0,00	0,00	0,00	0,00
	Totale CATEGORIA 3	0,00	0,00	0,00	0,00	0,00	0,00	0,00

Rendiconto Finanziario Consolidato - Entrate II parte - Esercizio 2011

Unipacons

Unipa Consolidato

CAPITOLO		GESTIONE DEI RESIDUI ATTIVI						TOTALE residui attivi al termine esercizio
CODICE N.	DENOMINAZIONE	RESIDUI ALL'INIZIO DELL'ESERCIZIO	RISCOSSI	RIMASTI DA RISCUOTERE	TOTALE	VARIAZIONI		
						IN +	IN -	
TITOLO S								
PARTITE DI GIRO								
CATEGORIA 4								
Altre entrate aventi natura di partite di giro								
S.4.0	Entrate derivanti da giroconto di fondi provenienti da partite in uscita	0,00	0,00	0,00	0,00	0,00	0,00	0,00
S.4.1	Bollo virtuale versato dagli studenti	0,00	0,00	0,00	0,00	0,00	0,00	0,00
S.4.2	Tassa regionale per il diritto allo studio versata dagli studenti	0,00	0,00	0,00	0,00	0,00	0,00	0,00
S.4.3	INAIL - IRAP - IVA da versare a giroconto	174.696,44	71.927,44	68.407,31	140.334,75	0,00	34.361,69	217.728,66
S.4.4	Contributi studenti per il CUS	0,00	0,00	0,00	0,00	0,00	0,00	0,00
S.4.5	Contributo M.U.R.S.T. per C.U.S e C.U.S.I.	0,00	0,00	0,00	0,00	0,00	0,00	0,00
S.4.6	Recupero somme a seguito pignoramento	0,00	0,00	0,00	0,00	0,00	0,00	0,00
S.4.7	Lasciti e fondazioni	0,00	0,00	0,00	0,00	0,00	0,00	0,00
S.4.8	FINANZIAMENTI MURST PER PROGETTI FINALIZZATI - da destinare ad altre strutture	0,00	0,00	0,00	0,00	0,00	0,00	0,00
S.4.9	FINANZIAMENTI MIPAF PER PROGETTI FINALIZZATI - da destinare ad altre strutture	0,00	0,00	0,00	0,00	0,00	0,00	0,00

Rendiconto Finanziario Consolidato - Entrate II parte - Esercizio 2011

Unipacons

Unipa Consolidato

CAPITOLO		GESTIONE DEI RESIDUI ATTIVI						TOTALE residui attivi al termine esercizio
CODICE N.	DENOMINAZIONE	RESIDUI ALL'INIZIO DELL'ESERCIZIO	RISCOSSI	RIMASTI DA RISCUOTERE	TOTALE	VARIAZIONI		
						IN +	IN -	
TITOLO S								
PARTITE DI GIRO								
CATEGORIA 4								
Altre entrate aventi natura di partite di giro								
Totale	CATEGORIA 4	174.696,44	71.927,44	68.407,31	140.334,75	0,00	34.361,69	217.728,66
Totale	TITOLO S	7.667.777,82	600.834,65	3.387.656,32	3.988.490,97	0,00	3.679.286,85	3.590.868,21
RIEPILOGO								
TITOLO 0		0,00	0,00	0,00	0,00	0,00	0,00	0,00
TITOLO 1		43.391.852,82	9.042.538,30	34.199.047,32	43.241.585,62	0,00	150.267,20	52.520.198,97
TITOLO 2		88.243.198,17	15.287.028,39	72.629.067,82	87.916.096,21	0,24	327.102,20	106.340.198,97
TITOLO 3		1.813.803,67	348.558,45	1.443.036,65	1.791.595,10	0,00	22.208,57	5.201.881,05
TITOLO 4		0,00	0,00	0,00	0,00	0,00	0,00	0,00
TITOLO R		0,00	0,00	0,00	0,00	0,00	0,00	0,00
TITOLO S		7.667.777,82	600.834,65	3.387.656,32	3.988.490,97	0,00	3.679.286,85	3.590.868,21
Totale		141.116.632,48	25.278.959,79	111.658.808,11	136.937.767,90	0,24	4.178.864,82	167.653.147,20

Rendiconto Finanziario Consolidato - Entrate II parte - Esercizio 2011

Unipacons

Unipa Consolidato

CAPITOLO		GESTIONE DEI RESIDUI ATTIVI						TOTALE residui attivi al termine esercizio
CODICE N.	DENOMINAZIONE	RESIDUI ALL'INIZIO DELL'ESERCIZIO	RISCOSSI	RIMASTI DA RISCUOTERE	TOTALE	VARIAZIONI		
						IN +	IN -	
	Avanzo di amministrazione indisponibile	0,00	0,00	0,00	0,00	0,00	0,00	0,00
	Avanzo di amministrazione a tutto il 31 dicembre 2004	0,00	0,00	0,00	0,00	0,00	0,00	0,00
	Avanzo di amministrazione presunto alla chiusura dell'esercizio finanziario 2005	0,00	0,00	0,00	0,00	0,00	0,00	0,00
	Avanzo d'amministrazione indisponibile dell' esercizio finanziario 1998	0,00	0,00	0,00	0,00	0,00	0,00	0,00
	Avanzo d'amministrazione presunto indisponibile dell'esercizio finanziario 1999	0,00	0,00	0,00	0,00	0,00	0,00	0,00
	Avanzo d'amministrazione presunto indisponibile Esercizio 2000	0,00	0,00	0,00	0,00	0,00	0,00	0,00
	Avanzo d'amministrazione presunto disponibile dell'e.f. 2000	0,00	0,00	0,00	0,00	0,00	0,00	0,00
	Avanzo di amministrazione presunto disponibile dell'esercizio finanziario 1999	0,00	0,00	0,00	0,00	0,00	0,00	0,00
	Avanzo di amministrazione PRESUNTO a tutto il 31 dicembre 2001	0,00	0,00	0,00	0,00	0,00	0,00	0,00
	AVANZO D'AMMINISTRAZIONE PRESUNTO DISPONIBILE ESERCIZIO FINANZIARIO 2001	0,00	0,00	0,00	0,00	0,00	0,00	0,00
	Avanzo d'Amministrazione PRESUNTO dell'esercizio 2001 - DISPONIBILE	0,00	0,00	0,00	0,00	0,00	0,00	0,00
	AVANZO D'AMMINISTRAZIONE PRESUNTO INDISPONIBILE ESERCIZIO FINANZIARIO 2001	0,00	0,00	0,00	0,00	0,00	0,00	0,00
	Avanzo d'Amministrazione PRESUNTO dell'esercizio 2001 - INDISPONIBILE	0,00	0,00	0,00	0,00	0,00	0,00	0,00
	AVANZO D'AMMINISTRAZIONE,PRESUN TO DISPONIBILE A TUTTO IL 31/12/2002	0,00	0,00	0,00	0,00	0,00	0,00	0,00
	Avanzo d'amministrazione presunto indisponibile 2002	0,00	0,00	0,00	0,00	0,00	0,00	0,00
	AVANZO D'AMMINISTRAZIONE,PRESUN	0,00	0,00	0,00	0,00	0,00	0,00	0,00

Rendiconto Finanziario Consolidato - Entrate II parte - Esercizio 2011

Unipacons

Unipa Consolidato

CAPITOLO		GESTIONE DEI RESIDUI ATTIVI						TOTALE residui attivi al termine esercizio
CODICE N.	DENOMINAZIONE	RESIDUI ALL'INIZIO DELL'ESERCIZIO	RISCOSSI	RIMASTI DA RISCUOTERE	TOTALE	VARIAZIONI		
						IN +	IN -	
	Avanzo di amministrazione a tutto il 31.12.2001	0,00	0,00	0,00	0,00	0,00	0,00	0,00
	Avanzo di amministrazione accertato indisponibile dell'esercizio finanziario 1998	0,00	0,00	0,00	0,00	0,00	0,00	0,00
	Avanzo di amministrazione accertato indisponibile dell'esercizio finanziario 1999	0,00	0,00	0,00	0,00	0,00	0,00	0,00
	Avanzo di amministrazione accertato disponibile dell'esercizio finanziario 1998	0,00	0,00	0,00	0,00	0,00	0,00	0,00
	Avanzo di amministrazione accertato disponibile dell'esercizio finanziario 1999	0,00	0,00	0,00	0,00	0,00	0,00	0,00
	Avanzo di amministrazione accertato disponibile al 31 dicembre 2000	0,00	0,00	0,00	0,00	0,00	0,00	0,00
	Avanzo ACCERTATO a tutto il 31 dicembre 2000 - DISPONIBILE	0,00	0,00	0,00	0,00	0,00	0,00	0,00
	Avanzo di amministrazione accertato indisponibile al 31 dicembre 2000	0,00	0,00	0,00	0,00	0,00	0,00	0,00
	Avanzo ACCERTATO a tutto il 31 dicembre 2000 - INDISPONIBILE	0,00	0,00	0,00	0,00	0,00	0,00	0,00
	Avanzo di Amministrazione	0,00	0,00	0,00	0,00	0,00	0,00	0,00
TOTALE GENERALE DELL'ENTRATA		141.116.632,48	25.278.959,79	111.658.808,11	136.937.767,90	0,24	4.178.864,82	167.653.147,20

Rendiconto Finanziario Consolidato - Spese I parte - Esercizio 2011

Unipacons

Unipa Consolidato

CAPITOLO		GESTIONE DI COMPETENZA							DIFFERENZE RISPETTO ALLE PREVISIONI	
		PREVISIONI				SOMME IMPEGNATE				
CODICE N.	DENOMINAZIONE	VARIAZIONI				PAGATE	DA PAGARE	TOTALE	IN +	IN -
		INIZIALI	IN AUMENTO	IN DIMINUZIONE	DEFINITIVE					
TITOLO 1										
RISORSE UMANE										
CATEGORIA 0										
Fondi da assegnare alle specifiche voci, oneri compresi, del Titolo 1										
1.0.0000	Fondi da assegnare alle specifiche voci, oneri compresi, del Titolo 1	0,00	0,00	0,00	0,00	0,00	0,00	0,00	0,00	0,00
	Totale CATEGORIA 0	0,00	0,00	0,00	0,00	0,00	0,00	0,00	0,00	0,00

Rendiconto Finanziario Consolidato - Spese I parte - Esercizio 2011

Unipacons

Unipa Consolidato

CAPITOLO		GESTIONE DI COMPETENZA							DIFFERENZE RISPETTO ALLE PREVISIONI	
		PREVISIONI				SOMME IMPEGNATE				
CODICE N.	DENOMINAZIONE	VARIAZIONI				PAGATE	DA PAGARE	TOTALE	IN +	IN -
		INIZIALI	IN AUMENTO	IN DIMINUZIONE	DEFINITIVE					
TITOLO 1										
RISORSE UMANE										
CATEGORIA 1										
Personale a tempo indeterminato										
1.1.0000	Somme destinate al potenziamento delle risorse umane	0,00	0,00	0,00	0,00	0,00	0,00	0,00	0,00	0,00
1.1.0001	Assegni Fissi	0,00	0,00	0,00	0,00	0,00	0,00	0,00	0,00	0,00
1.1.0002	Competenze accessorie	6.185.335,21	718.678,58	396.452,58	6.507.561,21	4.026.887,09	1.801.394,59	5.828.281,68	0,00	679.279,53
1.1.0003	Competenze arretrate	0,00	0,00	0,00	0,00	0,00	0,00	0,00	0,00	0,00
1.1.0004	Fondo di rotazione e mobilita'della spesa per il personale Docente	100.000,00	0,00	0,00	100.000,00	0,00	0,00	0,00	0,00	100.000,00
1.1.0005	Costo complessivo del Personale (ex USL) come da Delibera del C. di A. seduta del 14.02.2000	0,00	0,00	0,00	0,00	0,00	0,00	0,00	0,00	0,00
1.1.0006	Personale Dirigente (retribuzione di posizione,funzione e risultato)	540.923,76	0,00	0,00	540.923,76	227.199,73	90.153,96	317.353,69	0,00	223.570,07
1.1.0008	Indennita ospedaliera al personale docente	0,00	0,00	0,00	0,00	0,00	0,00	0,00	0,00	0,00
1.1.0009	Indennita ospedaliera al personale tecnico amministrativo	0,00	0,00	0,00	0,00	0,00	0,00	0,00	0,00	0,00
1.1.0010	Assegni fissi al Personale Docente	59.048.837,74	378.083,31	0,00	59.426.921,05	58.253.574,16	1.171.900,58	59.425.474,74	0,00	1.446,31

Rendiconto Finanziario Consolidato - Spese I parte - Esercizio 2011

Unipacons

Unipa Consolidato

CAPITOLO		GESTIONE DI COMPETENZA							DIFFERENZE RISPETTO ALLE PREVISIONI	
		PREVISIONI				SOMME IMPEGNATE				
CODICE N.	DENOMINAZIONE	VARIAZIONI				PAGATE	DA PAGARE	TOTALE	IN +	IN -
		INIZIALI	IN AUMENTO	IN DIMINUZIONE	DEFINITIVE					
TITOLO 1										
RISORSE UMANE										
CATEGORIA 1										
Personale a tempo indeterminato										
1.1.0011	Assegni fissi al Personale Ricercatore	24.082.575,33	0,00	0,00	24.082.575,33	23.362.194,18	720.381,15	24.082.575,33	0,00	0,00
1.1.0012	Assegni fissi al Personale Tecnico Amministrativo	30.391.504,32	1.731.041,55	0,00	32.122.545,87	31.622.545,87	500.000,00	32.122.545,87	0,00	0,00
1.1.0013	Assegni fissi al Personale Dirigente	407.257,26	0,00	0,00	407.257,26	266.463,02	140.794,24	407.257,26	0,00	0,00
1.1.0014	Assegni fissi ai Collaboratori linguistici	1.461.184,83	0,00	0,00	1.461.184,83	1.433.246,75	27.938,08	1.461.184,83	0,00	0,00
1.1.0015	Assegni fissi ai Lettori di scambio	0,00	0,00	0,00	0,00	0,00	0,00	0,00	0,00	0,00
1.1.0016	Stanziamiento per adeguamento delle retribuzioni	0,00	0,00	0,00	0,00	0,00	0,00	0,00	0,00	0,00
Totale CATEGORIA 1		122.217.618,45	2.827.803,44	396.452,58	124.648.969,31	119.192.110,80	4.452.562,60	123.644.673,40	0,00	1.004.295,91

Rendiconto Finanziario Consolidato - Spese I parte - Esercizio 2011

Unipacons

Unipa Consolidato

CAPITOLO		GESTIONE DI COMPETENZA							DIFFERENZE RISPETTO ALLE PREVISIONI	
		PREVISIONI				SOMME IMPEGNATE				
CODICE N.	DENOMINAZIONE	VARIAZIONI				PAGATE	DA PAGARE	TOTALE	IN +	IN -
		INIZIALI	IN AUMENTO	IN DIMINUZIONE	DEFINITIVE					
TITOLO 1										
RISORSE UMANE										
CATEGORIA 2										
Personale a tempo determinato										
1.2.0001	Spese per attività didattiche delle Facoltà	600.000,00	993.594,03	50.000,00	1.543.594,03	674.457,50	869.136,53	1.543.594,03	0,00	0,00
1.2.0002	Contratti con studiosi	210.145,90	112.600,00	0,00	322.745,90	283.440,45	39.305,45	322.745,90	0,00	0,00
1.2.0003	Contratti per l'assistenza veterinaria	36.000,00	0,00	0,00	36.000,00	8.093,75	25.000,00	33.093,75	0,00	2.906,25
1.2.0004	Dirigenti a contratto (retrib.posizione,funzione e risultato)	282.583,74	0,00	0,00	282.583,74	209.687,65	72.896,09	282.583,74	0,00	0,00
1.2.0005	Personale con contratto di lavoro a tempo determinato	1.829.592,07	1.329,91	1.731.041,55	99.880,43	98.550,52	1.329,91	99.880,43	0,00	0,00
1.2.0006	Collaboratori linguistici a contratto	0,00	0,00	0,00	0,00	0,00	0,00	0,00	0,00	0,00
1.2.0007	Operai agricoli	1.602.268,18	156.198,06	0,00	1.758.466,24	1.386.792,70	371.673,54	1.758.466,24	0,00	0,00
1.2.0008	Contratti /assegni di ricerca	8.820.091,00	362.580,30	0,00	9.182.671,30	4.126.837,86	5.055.833,44	9.182.671,30	0,00	0,00
1.2.0009	Trattamento di Fine Rapporto	108.899,00	0,00	0,00	108.899,00	0,00	108.899,00	108.899,00	0,00	0,00
1.2.MEFS	Contratti con Medici in formazione specialistica - D.Lgs. n. 368/1999	0,00	0,00	0,00	0,00	0,00	0,00	0,00	0,00	0,00
Totale CATEGORIA 2		13.489.579,89	1.626.302,30	1.781.041,55	13.334.840,64	6.787.860,43	6.544.073,96	13.331.934,39	0,00	2.906,25

Rendiconto Finanziario Consolidato - Spese I parte - Esercizio 2011

Unipacons

Unipa Consolidato

CAPITOLO		GESTIONE DI COMPETENZA							DIFFERENZE RISPETTO ALLE PREVISIONI	
		PREVISIONI				SOMME IMPEGNATE				
CODICE N.	DENOMINAZIONE		VARIAZIONI			PAGATE	DA PAGARE	TOTALE	IN +	IN -
		INIZIALI	IN AUMENTO	IN DIMINUZIONE	DEFINITIVE					
TITOLO 1										
RISORSE UMANE										
CATEGORIA 3										
Oneri contributivi, a carico dell'Amministrazione, sugli emolumenti corrisposti al Personale in servizio presso l'ATENEO										
1.3.0000	Oneri riflessi sulle retribuzioni del personale a tempo indeterminato ed a contratto	0,00	0,00	0,00	0,00	0,00	0,00	0,00	0,00	0,00
1.3.0001	Docenti	0,00	0,00	0,00	0,00	0,00	0,00	0,00	0,00	0,00
1.3.0002	Ricercatori	0,00	0,00	0,00	0,00	0,00	0,00	0,00	0,00	0,00
1.3.0003	Oneri contributivi su competenze arretrate al Personale Tecnico Amministrativo	0,00	0,00	0,00	0,00	0,00	0,00	0,00	0,00	0,00
1.3.0004	Collaboratori linguistici	0,00	0,00	0,00	0,00	0,00	0,00	0,00	0,00	0,00
1.3.0005	Supplenze personale docente	0,00	0,00	0,00	0,00	0,00	0,00	0,00	0,00	0,00
1.3.0006	Contratti /assegni di ricerca	0,00	0,00	0,00	0,00	0,00	0,00	0,00	0,00	0,00
1.3.C.AC	Oneri contributivi sulla retribuzione accessoria	2.759.300,16	0,00	0,00	2.759.300,16	1.341.603,45	1.417.696,71	2.759.300,16	0,00	0,00
1.3.C.L.	Oneri contributivi sulla retribuzione dei Collaboratori Linguistici	602.598,18	0,00	0,00	602.598,18	492.612,20	109.985,98	602.598,18	0,00	0,00

Rendiconto Finanziario Consolidato - Spese I parte - Esercizio 2011

Unipacons

Unipa Consolidato

CAPITOLO		GESTIONE DI COMPETENZA							DIFFERENZE RISPETTO ALLE PREVISIONI	
		PREVISIONI				SOMME IMPEGNATE				
CODICE N.	DENOMINAZIONE		VARIAZIONI			PAGATE	DA PAGARE	TOTALE	IN +	IN -
		INIZIALI	IN AUMENTO	IN DIMINUIZIONE	DEFINITIVE					
TITOLO 1										
RISORSE UMANE										
CATEGORIA 3										
Oneri contributivi, a carico dell'Amministrazione, sugli emolumenti corrisposti al Personale in servizio presso l'ATENEO										
1.3.D.A.	Direttore amministrativo	71.657,78	0,00	0,00	71.657,78	53.294,92	18.362,86	71.657,78	0,00	0,00
1.3.DAC.	Oneri contributivi sulla retribuzione dei Dirigenti a contratto	0,00	0,00	0,00	0,00	0,00	0,00	0,00	0,00	0,00
1.3.DIR.	Oneri contributivi sulla retribuzione dei Dirigenti	358.791,14	0,00	0,00	358.791,14	153.877,54	204.913,60	358.791,14	0,00	0,00
1.3.DOC.	Oneri contributivi sulla retribuzione del "Personale Docente"	22.662.943,92	0,00	0,00	22.662.943,92	18.763.141,74	3.899.802,18	22.662.943,92	0,00	0,00
1.3.DORI	Contributo "TESORO" Contributo "Opera Previdenza" sulla retribuzione accessoria corrisposta al Personale Docente e Ricercatore	147.915,63	0,00	0,00	147.915,63	36.553,91	111.361,72	147.915,63	0,00	0,00
1.3.RIC.	Oneri contributivi sulla retribuzione del "Personale Ricercatore"	9.323.546,41	0,00	0,00	9.323.546,41	7.564.048,62	1.759.497,79	9.323.546,41	0,00	0,00
1.3.T.A.	Oneri contributivi sulla retribuzione del "Personale Tecnico ed Amministrativo"	11.491.549,36	656.700,00	0,00	12.148.249,36	10.283.340,28	1.864.909,08	12.148.249,36	0,00	0,00
1.3.T.D.	Oneri contributivi sulla retribuzione del Personale con rapporto di Lavoro a Tempo Determinato	724.146,88	123.375,65	680.700,00	166.822,53	148.815,51	18.007,02	166.822,53	0,00	0,00
	Totale CATEGORIA 3	48.142.449,46	780.075,65	680.700,00	48.241.825,11	38.837.288,17	9.404.536,94	48.241.825,11	0,00	0,00

Rendiconto Finanziario Consolidato - Spese I parte - Esercizio 2011

Unipacons

Unipa Consolidato

CAPITOLO		GESTIONE DI COMPETENZA							DIFFERENZE RISPETTO ALLE PREVISIONI	
		PREVISIONI				SOMME IMPEGNATE				
CODICE N.	DENOMINAZIONE		VARIAZIONI			PAGATE	DA PAGARE	TOTALE	IN +	IN -
		INIZIALI	IN AUMENTO	IN DIMINUZIONE	DEFINITIVE					
TITOLO 1										
RISORSE UMANE										
CATEGORIA 4										
Oneri variabili per il personale										
1.4.0001	Compensi, gettoni, spese ed indennità di missione	627.019,15	46.326,82	143.413,23	529.932,74	175.286,52	267.512,16	442.798,68	0,00	87.134,06
1.4.0002	Spese per corsi di formazione e qualificazione	135.670,86	11.129,22	10.233,60	136.566,48	43.359,77	67.892,95	111.252,72	0,00	25.313,76
1.4.0003	Spese per equo indennizzo	50.000,00	0,00	0,00	50.000,00	3.752,46	46.247,54	50.000,00	0,00	0,00
1.4.0004	Spese per premi polizze assicurative INAIL	0,00	0,00	0,00	0,00	0,00	0,00	0,00	0,00	0,00
1.4.0005	Rimborso spese all'INAIL per prestazioni a favore di dipendenti	0,00	0,00	0,00	0,00	0,00	0,00	0,00	0,00	0,00
1.4.0006	Rimborso spese all'INAIL	0,00	0,00	0,00	0,00	0,00	0,00	0,00	0,00	0,00
1.4.0007	Altri oneri	0,00	24.000,00	0,00	24.000,00	3.282,58	20.717,42	24.000,00	0,00	0,00
	Totale CATEGORIA 4	812.690,01	81.456,04	153.646,83	740.499,22	225.681,33	402.370,07	628.051,40	0,00	112.447,82

Rendiconto Finanziario Consolidato - Spese I parte - Esercizio 2011

Unipacons

Unipa Consolidato

CAPITOLO		GESTIONE DI COMPETENZA							DIFFERENZE RISPETTO ALLE PREVISIONI	
		PREVISIONI				SOMME IMPEGNATE				
CODICE N.	DENOMINAZIONE	VARIAZIONI				PAGATE	DA PAGARE	TOTALE	IN +	IN -
		INIZIALI	IN AUMENTO	IN DIMINUZIONE	DEFINITIVE					
TITOLO 1										
RISORSE UMANE										
CATEGORIA 5										
Spese sociali per il personale										
1.5.0000	Indennità di Amministrazione	0,00	0,00	0,00	0,00	0,00	0,00	0,00	0,00	0,00
1.5.0001	Interventi socio assistenziali, rimborso pasti e rientri pomeridiani	1.325.000,00	0,00	100.000,00	1.225.000,00	568.657,60	656.073,60	1.224.731,20	0,00	268,80
1.5.0002	Contributo per iniziative sociali culturali ricreative e sportive al CRAL del personale dipendente	20.000,00	10.000,00	0,00	30.000,00	27.265,00	2.735,00	30.000,00	0,00	0,00
1.5.0003	Spese comitato pari opportunità	1.500,00	0,00	0,00	1.500,00	0,00	0,00	0,00	0,00	1.500,00
1.5.0004	Spese per il personale obiettore di coscienza - Ministero Difesa	0,00	0,00	0,00	0,00	0,00	0,00	0,00	0,00	0,00
	Totale CATEGORIA 5	1.346.500,00	10.000,00	100.000,00	1.256.500,00	595.922,60	658.808,60	1.254.731,20	0,00	1.768,80

Rendiconto Finanziario Consolidato - Spese I parte - Esercizio 2011

Unipacons

Unipa Consolidato

CAPITOLO		GESTIONE DI COMPETENZA							DIFFERENZE RISPETTO ALLE PREVISIONI	
		PREVISIONI				SOMME IMPEGNATE				
CODICE N.	DENOMINAZIONE		VARIAZIONI			PAGATE	DA PAGARE	TOTALE	IN +	IN -
		INIZIALI	IN AUMENTO	IN DIMINUZIONE	DEFINITIVE					
TITOLO 1										
RISORSE UMANE										
CATEGORIA 6										
Spesa per il Personale in servizio presso la Facoltà di Medicina e Chirurgia										
1.6.0001	Assegni fissi al Personale Docente	13.427.954,45	0,00	0,00	13.427.954,45	13.167.175,44	260.779,01	13.427.954,45	0,00	0,00
1.6.0002	Assegni fissi al personale Ricercatore	8.727.024,14	69.930,38	0,00	8.796.954,52	8.135.301,33	661.653,19	8.796.954,52	0,00	0,00
1.6.0003	Assegni fissi al Personale Tecnico Amministrativo	16.677.669,91	4.705,90	0,00	16.682.375,81	16.677.669,91	0,00	16.677.669,91	0,00	4.705,90
1.6.0004	Competenze accessorie	0,00	0,00	0,00	0,00	0,00	0,00	0,00	0,00	0,00
1.6.0005	Indennità rischio	0,00	0,00	0,00	0,00	0,00	0,00	0,00	0,00	0,00
1.6.0006	Retribuzione di posizione	0,00	0,00	0,00	0,00	0,00	0,00	0,00	0,00	0,00
1.6.0007	Indennità di risultato	0,00	0,00	0,00	0,00	0,00	0,00	0,00	0,00	0,00
1.6.0008	Fondo miglioramento ed efficienza servizi	0,00	0,00	0,00	0,00	0,00	0,00	0,00	0,00	0,00
1.6.0009	Incentivazione dell'impegno didattico (Legge 370/99 - Art. 4)	0,00	0,00	0,00	0,00	0,00	0,00	0,00	0,00	0,00
1.6.0010	Altri Istituti contrattuali	0,00	0,00	0,00	0,00	0,00	0,00	0,00	0,00	0,00

Rendiconto Finanziario Consolidato - Spese I parte - Esercizio 2011

Unipacons

Unipa Consolidato

CAPITOLO		GESTIONE DI COMPETENZA							DIFFERENZE RISPETTO ALLE PREVISIONI	
		PREVISIONI				SOMME IMPEGNATE				
CODICE N.	DENOMINAZIONE		VARIAZIONI			PAGATE	DA PAGARE	TOTALE	IN +	IN -
		INIZIALI	IN AUMENTO	IN DIMINUZIONE	DEFINITIVE					
TITOLO 1										
RISORSE UMANE										
CATEGORIA 6										
Spesa per il Personale in servizio presso la Facoltà di Medicina e Chirurgia										
1.6.0011	Retribuzione al Personale ex USL (Delibera C. di A. del 14.02.2000)	2.557.089,00	0,00	0,00	2.557.089,00	0,00	0,00	0,00	0,00	2.557.089,00
1.6.0012	Oneri su retribuzione al personale ex USL	0,00	0,00	0,00	0,00	0,00	0,00	0,00	0,00	0,00
1.6.0013	Personale a contratto a tempo determinato	0,00	394.357,04	0,00	394.357,04	0,00	346.371,04	346.371,04	0,00	47.986,00
1.6.0014	Operai agricoli	0,00	0,00	0,00	0,00	0,00	0,00	0,00	0,00	0,00
1.6.0015	Interventi socio assistenziali, rientri pomeridiani e "fornitura buoni pasto"	0,00	0,00	0,00	0,00	0,00	0,00	0,00	0,00	0,00
1.6.0016	Oneri Personale Ricercatore	0,00	0,00	0,00	0,00	0,00	0,00	0,00	0,00	0,00
1.6.0017	Oneri Personale Tecnico Amministrativo	0,00	0,00	0,00	0,00	0,00	0,00	0,00	0,00	0,00
1.6.0018	Oneri su personale a Tempo determinato	0,00	0,00	0,00	0,00	0,00	0,00	0,00	0,00	0,00
1.6.0019	Oneri su Operai agricoli	0,00	0,00	0,00	0,00	0,00	0,00	0,00	0,00	0,00
1.6.0020	Interventi socio assistenziali e rimborso pasti	0,00	0,00	0,00	0,00	0,00	0,00	0,00	0,00	0,00

Rendiconto Finanziario Consolidato - Spese I parte - Esercizio 2011

Unipacons

Unipa Consolidato

CAPITOLO		GESTIONE DI COMPETENZA							DIFFERENZE RISPETTO ALLE PREVISIONI	
		PREVISIONI				SOMME IMPEGNATE				
CODICE N.	DENOMINAZIONE		VARIAZIONI			PAGATE	DA PAGARE	TOTALE	IN +	IN -
		INIZIALI	IN AUMENTO	IN DIMINUIZIONE	DEFINITIVE					

TITOLO 1

RISORSE UMANE

CATEGORIA 6

Spesa per il Personale in servizio presso la Facoltà di Medicina e Chirurgia

1.6.C.AC	Oneri contributivi sulla retribuzione accessoria	14.637,28	0,00	0,00	14.637,28	2.989,67	4.937,57	7.927,24	0,00	6.710,04
1.6.C.L.	Oneri contributivi sulla retribuzione dei Collaboratori Linguistici	0,00	0,00	0,00	0,00	0,00	0,00	0,00	0,00	0,00
1.6.DAC.	Oneri contributivi sulla retribuzione dei Dirigenti a contratto	0,00	0,00	0,00	0,00	0,00	0,00	0,00	0,00	0,00
1.6.DIR.	Oneri contributivi sulla retribuzione dei Dirigenti	0,00	0,00	0,00	0,00	0,00	0,00	0,00	0,00	0,00
1.6.DOC.	Oneri contributivi sulla retribuzione del "Personale Docente"	5.153.648,92	0,00	0,00	5.153.648,92	4.387.676,09	765.972,83	5.153.648,92	0,00	0,00
1.6.DORI	Contributo "TESORO" sulla retribuzione accessoria corrisposta al Personale Docente e Ricercatore	22.569,31	0,00	0,00	22.569,31	8.580,67	13.988,64	22.569,31	0,00	0,00
1.6.RIC.	Oneri contributivi sulla retribuzione del "Personale Ricercatore"	3.349.431,86	0,00	0,00	3.349.431,86	2.623.607,02	725.824,84	3.349.431,86	0,00	0,00
1.6.T.A.	Oneri contributivi sulla retribuzione del "Personale Tecnico ed Amministrativo"	6.400.889,71	0,00	0,00	6.400.889,71	5.455.136,08	945.753,63	6.400.889,71	0,00	0,00
1.6.T.D.	Oneri contributivi sulla retribuzione del Personale con rapporto di Lavoro a Tempo Determinato	0,00	0,00	0,00	0,00	0,00	0,00	0,00	0,00	0,00

Rendiconto Finanziario Consolidato - Spese I parte - Esercizio 2011

Unipacons

Unipa Consolidato

CAPITOLO		GESTIONE DI COMPETENZA							DIFFERENZE RISPETTO ALLE PREVISIONI	
		PREVISIONI				SOMME IMPEGNATE				
CODICE N.	DENOMINAZIONE	VARIAZIONI				PAGATE	DA PAGARE	TOTALE	IN +	IN -
		INIZIALI	IN AUMENTO	IN DIMINUZIONE	DEFINITIVE					

TITOLO 1

RISORSE UMANE

CATEGORIA 6

Spesa per il Personale in servizio
presso la Facoltà di Medicina e
Chirurgia

Totale	CATEGORIA 6	56.330.914,58	468.993,32	0,00	56.799.907,90	50.458.136,21	3.725.280,75	54.183.416,96	0,00	2.616.490,94
Totale	TITOLO 1	242.339.752,39	5.794.630,75	3.111.840,96	245.022.542,18	216.096.999,54	25.187.632,92	241.284.632,46	0,00	3.737.909,72

Rendiconto Finanziario Consolidato - Spese I parte - Esercizio 2011

Unipacons

Unipa Consolidato

CAPITOLO		GESTIONE DI COMPETENZA							DIFFERENZE RISPETTO ALLE PREVISIONI	
		PREVISIONI				SOMME IMPEGNATE				
CODICE N.	DENOMINAZIONE	VARIAZIONI				PAGATE	DA PAGARE	TOTALE	IN +	IN -
		INIZIALI	IN AUMENTO	IN DIMINUIZIONE	DEFINITIVE					
TITOLO 2										
RISORSE PER IL FUNZIONAMENTO										
CATEGORIA 1										
Spese per attività istituzionale										
2.1.0001	Spese per attività degli organi istituzionali dell'U.O.	900.799,20	396.744,34	122.489,72	1.175.053,82	677.803,07	165.437,23	843.240,30	0,00	331.813,52
2.1.0002	Spese per attività culturali dell'U.O.	267.000,00	44.751,09	31.673,64	280.077,45	106.966,99	70.828,06	177.795,05	0,00	102.282,40
2.1.0003	Inaugurazione Anno Accademico	0,00	0,00	0,00	0,00	0,00	0,00	0,00	0,00	0,00
2.1.0005	Spese per il Progetto CampusOne	0,00	0,00	0,00	0,00	0,00	0,00	0,00	0,00	0,00
2.1.0006	Brevetti	25.000,00	45.000,00	0,00	70.000,00	18.303,09	35.463,54	53.766,63	0,00	16.233,37
2.1.0007	Spese per la valorizzazione dei prodotti della ricerca	0,00	0,00	0,00	0,00	0,00	0,00	0,00	0,00	0,00
	Totale CATEGORIA 1	1.192.799,20	486.495,43	154.163,36	1.525.131,27	803.073,15	271.728,83	1.074.801,98	0,00	450.329,29

Rendiconto Finanziario Consolidato - Spese I parte - Esercizio 2011

Unipacons

Unipa Consolidato

CAPITOLO		GESTIONE DI COMPETENZA							DIFFERENZE RISPETTO ALLE PREVISIONI	
		PREVISIONI				SOMME IMPEGNATE				
CODICE N.	DENOMINAZIONE		VARIAZIONI			PAGATE	DA PAGARE	TOTALE	IN +	IN -
		INIZIALI	IN AUMENTO	IN DIMINUZIONE	DEFINITIVE					
TITOLO 2										
RISORSE PER IL FUNZIONAMENTO										
CATEGORIA 2										
Spese per acquisizione di beni e servizi										
2.2.0001	Spese, consulenze legali e prestazioni esterne	309.500,00	616.498,20	42.563,66	883.434,54	583.483,71	141.943,68	725.427,39	0,00	158.007,15
2.2.0002	Servizio di vigilanza	1.878.500,00	353.694,80	350.030,00	1.882.164,80	969.464,99	912.414,83	1.881.879,82	0,00	284,98
2.2.0003	Assicurazioni	33.152,50	14.829,65	9.668,52	38.313,63	28.364,54	0,00	28.364,54	0,00	9.949,09
2.2.0004	Pubblicità e avvisi sulla stampa	79.385,00	44.977,00	3.283,27	121.078,73	64.397,61	12.580,74	76.978,35	0,00	44.100,38
2.2.0005	Spese postali e spedizioni	70.659,57	32.174,96	5.240,55	97.593,98	51.146,64	17.112,28	68.258,92	0,00	29.335,06
2.2.0006	Trasporti, facchinaggio e locomozione	97.768,00	81.414,93	8.994,02	170.188,91	77.733,98	44.325,54	122.059,52	0,00	48.129,39
2.2.0007	Acquisto cancelleria, stampati, materiale consumo e spese di legatoria	428.493,68	408.037,54	90.781,93	745.749,29	464.534,03	82.491,43	547.025,46	0,00	198.723,83
2.2.0008	Licenze d'uso per materiale bibliografico informatico	319.620,00	34.105,49	10.199,82	343.525,67	61.220,05	180.998,08	242.218,13	0,00	101.307,54
2.2.0009	Spese informatizzazione servizi ed elaborazioni dati CINECA	211.000,00	93.465,79	1.000,00	303.465,79	243.385,13	12.849,98	256.235,11	0,00	47.230,68
2.2.0010	Spese generali di finanziamento - Art. 64, C. 5 Regolamento Contabilita	0,00	13.240,84	1.277,94	11.962,90	11.211,57	751,33	11.962,90	0,00	0,00

Rendiconto Finanziario Consolidato - Spese I parte - Esercizio 2011

Unipacons

Unipa Consolidato

CAPITOLO		GESTIONE DI COMPETENZA							DIFFERENZE RISPETTO ALLE PREVISIONI	
		PREVISIONI				SOMME IMPEGNATE				
CODICE N.	DENOMINAZIONE		VARIAZIONI			PAGATE	DA PAGARE	TOTALE	IN +	IN -
		INIZIALI	IN AUMENTO	IN DIMINUZIONE	DEFINITIVE					
TITOLO 2										
RISORSE PER IL FUNZIONAMENTO										
CATEGORIA 2										
Spese per acquisizione di beni e servizi										
2.2.0011	Spese per la fornitura di "Lavoro Interinale"	0,00	0,00	0,00	0,00	0,00	0,00	0,00	0,00	0,00
2.2.0012	Spese per la gestione e manutenzione del programma di contabilità "SCI"	230.000,00	145,20	0,00	230.145,20	102.178,05	91.985,81	194.163,86	0,00	35.981,34
2.2.0013	Spese per l'implementazione dei servizi a supporto del Controllo di gestione	0,00	15.000,00	0,00	15.000,00	0,00	0,00	0,00	0,00	15.000,00
2.2.0014	Spese per la esternalizzazione dei servizi	0,00	164.521,00	0,00	164.521,00	0,00	160.521,00	160.521,00	0,00	4.000,00
2.2.0015	Spese per la Contabilità Economico-Patrimoniale	0,00	0,00	0,00	0,00	0,00	0,00	0,00	0,00	0,00
2.2.0016	Gestione Automezzi	19.500,00	14.000,00	0,00	33.500,00	27.461,85	1.624,72	29.086,57	0,00	4.413,43
2.2.0017	Servizi SINTESI	117.120,00	0,00	97.600,00	19.520,00	0,00	19.520,00	19.520,00	0,00	0,00
	Totale CATEGORIA 2	3.794.698,75	1.886.105,40	620.639,71	5.060.164,44	2.684.582,15	1.679.119,42	4.363.701,57	0,00	696.462,87

Rendiconto Finanziario Consolidato - Spese I parte - Esercizio 2011

Unipacons

Unipa Consolidato

CAPITOLO		GESTIONE DI COMPETENZA							DIFFERENZE RISPETTO ALLE PREVISIONI	
		PREVISIONI				SOMME IMPEGNATE				
CODICE N.	DENOMINAZIONE		VARIAZIONI			PAGATE	DA PAGARE	TOTALE	IN +	IN -
		INIZIALI	IN AUMENTO	IN DIMINUZIONE	DEFINITIVE					
TITOLO 2										
RISORSE PER IL FUNZIONAMENTO										
CATEGORIA 3										
Spese gestione strutture e manutenzioni										
2.3.0001	Spese per il servizio di pulizia delle strutture interne, esterne e periferiche a carico dell'Amministrazione Centrale	1.109.982,43	443.244,63	168.028,18	1.385.198,88	931.560,65	287.616,68	1.219.177,33	0,00	166.021,55
2.3.0002	Spese di riscaldamento e condizionamento Amministrazione Centrale e strutture periferiche	11.800,00	14.646,00	4.708,32	21.737,68	0,00	5.446,00	5.446,00	0,00	16.291,68
2.3.0003	Spese gestione strutture centrali e periferiche	727.990,00	967.620,48	26.321,32	1.669.289,16	487.072,98	1.077.771,54	1.564.844,52	0,00	104.444,64
2.3.0004	Spese funzionamento servizi e gestione strutture	132.851,65	499.250,00	38.925,62	593.176,03	237.236,99	200.515,24	437.752,23	0,00	155.423,80
2.3.0005	Manutenzione, riparazione esercizio automezzi	18.613,73	7.977,47	3.613,73	22.977,47	13.796,08	3.309,28	17.105,36	0,00	5.872,11
2.3.0006	Spese di gestione delle strutture museali	511.396,00	148.955,19	33.909,60	626.441,59	191.176,24	386.804,89	577.981,13	0,00	48.460,46
2.3.0007	Spese funzionamento del Centro stampa d'Ateneo	34.000,00	1.500,00	0,00	35.500,00	28.778,96	1.364,99	30.143,95	0,00	5.356,05
2.3.0008	Manutenzione ordinaria immobili ed impianti	2.201.222,41	167.448,54	356.046,15	2.012.624,80	693.823,07	1.231.604,45	1.925.427,52	0,00	87.197,28
2.3.0009	Manutenzione e riparazione	293.930,69	123.433,03	8.377,28	408.986,44	199.302,80	154.255,21	353.558,01	0,00	55.428,43

Rendiconto Finanziario Consolidato - Spese I parte - Esercizio 2011

Unipacons

Unipa Consolidato

CAPITOLO		GESTIONE DI COMPETENZA							DIFFERENZE RISPETTO ALLE PREVISIONI	
		PREVISIONI				SOMME IMPEGNATE				
CODICE N.	DENOMINAZIONE		VARIAZIONI			PAGATE	DA PAGARE	TOTALE	IN +	IN -
		INIZIALI	IN AUMENTO	IN DIMINUZIONE	DEFINITIVE					
TITOLO 2										
RISORSE PER IL FUNZIONAMENTO										
CATEGORIA 3										
Spese gestione strutture e manutenzioni										
2.3.0010	Gestione automezzi	39.694,79	13.350,15	3.908,11	49.136,83	36.442,88	5.068,05	41.510,93	0,00	7.625,90
2.3.0011	Smaltimento rifiuti speciali	42.500,00	25.412,24	1.586,07	66.326,17	14.624,31	30.577,42	45.201,73	0,00	21.124,44
2.3.0012	Gestione della viabilità delle aree di Parco d'Orleans	0,00	0,00	0,00	0,00	0,00	0,00	0,00	0,00	0,00
2.3.0013	Spese per la gestione dell'ASILO NIDO	136.188,00	0,00	0,00	136.188,00	30,00	136.136,00	136.166,00	0,00	22,00
2.3.0014	Servizio di Global Service - Delibera del C. di A. del 16.12.2003	0,00	0,00	0,00	0,00	0,00	0,00	0,00	0,00	0,00
2.3.0015	Facility Manegement	843.000,00	0,00	0,00	843.000,00	392.382,79	445.249,44	837.632,23	0,00	5.367,77
2.3.0016	Spese gestione spazio verde	28.500,00	500,00	3.500,00	25.500,00	9.688,16	12.904,66	22.592,82	0,00	2.907,18
	Totale CATEGORIA 3	6.131.669,70	2.413.337,73	648.924,38	7.896.083,05	3.235.915,91	3.978.623,85	7.214.539,76	0,00	681.543,29

Rendiconto Finanziario Consolidato - Spese I parte - Esercizio 2011

Unipacons

Unipa Consolidato

CAPITOLO		GESTIONE DI COMPETENZA							DIFFERENZE RISPETTO ALLE PREVISIONI	
		PREVISIONI				SOMME IMPEGNATE				
CODICE N.	DENOMINAZIONE	VARIAZIONI				PAGATE	DA PAGARE	TOTALE	IN +	IN -
		INIZIALI	IN AUMENTO	IN DIMINUZIONE	DEFINITIVE					
TITOLO 2										
RISORSE PER IL FUNZIONAMENTO										
CATEGORIA 4										
Utenze e canoni servizi essenziali										
2.4.0000	Spese per utenze e servizi pubblici essenziali della Sede Centrale	0,00	0,00	0,00	0,00	0,00	0,00	0,00	0,00	0,00
2.4.0001	Energia elettrica	3.570.000,00	244.000,00	244.000,00	3.570.000,00	2.944.495,09	472.834,91	3.417.330,00	0,00	152.670,00
2.4.0002	Telefonia e collegamenti informatici	430.977,16	190.088,83	32.595,98	588.470,01	489.717,79	25.939,85	515.657,64	0,00	72.812,37
2.4.0003	Approvvigionamento idrico	570.000,00	790,89	0,00	570.790,89	397.360,00	173.430,89	570.790,89	0,00	0,00
2.4.0004	Approvvigionamento di combustibile per bruciatori	503.500,00	0,00	0,00	503.500,00	280.920,00	222.580,00	503.500,00	0,00	0,00
2.4.0005	Quota percentuale di spese per utenze della Facoltà di Medicina da trasferire all'Azienda "Policlinico" - Delibera del C. di A. del 14.02.2000	0,00	0,00	0,00	0,00	0,00	0,00	0,00	0,00	0,00
	Totale CATEGORIA 4	5.074.477,16	434.879,72	276.595,98	5.232.760,90	4.112.492,88	894.785,65	5.007.278,53	0,00	225.482,37
CATEGORIA 5										
Locazioni passive										
2.5.0001	Locazione beni immobili e spese condominiali	1.090.947,70	117.899,48	51.740,83	1.157.106,35	630.123,36	491.363,50	1.121.486,86	0,00	35.619,49
2.5.0002	Locazioni mezzi di trasporto	0,00	0,00	0,00	0,00	0,00	0,00	0,00	0,00	0,00
	Totale CATEGORIA 5	1.090.947,70	117.899,48	51.740,83	1.157.106,35	630.123,36	491.363,50	1.121.486,86	0,00	35.619,49

Rendiconto Finanziario Consolidato - Spese I parte - Esercizio 2011

Unipacons

Unipa Consolidato

CAPITOLO		GESTIONE DI COMPETENZA							DIFFERENZE RISPETTO ALLE PREVISIONI	
		PREVISIONI				SOMME IMPEGNATE				
CODICE N.	DENOMINAZIONE		VARIAZIONI			PAGATE	DA PAGARE	TOTALE	IN +	IN -
		INIZIALI	IN AUMENTO	IN DIMINUZIONE	DEFINITIVE					
TITOLO 2										
RISORSE PER IL FUNZIONAMENTO										
CATEGORIA 6										
Spese diverse										
2.6.0001	Servizio documentazione dell'U.O.	0,00	0,00	0,00	0,00	0,00	0,00	0,00	0,00	0,00
2.6.0002	Acquisto pubblicazioni, riviste e giornali per servizi generali	30.080,00	42.169,16	835,00	71.414,16	24.908,29	9.926,50	34.834,79	0,00	36.579,37
2.6.0003	Servizio archiviazione atti e documenti storici dell'Ateneo	11.400,00	0,00	1.400,00	10.000,00	0,00	0,00	0,00	0,00	10.000,00
2.6.0004	Stampe e pubblicazioni dell'U.O.	30.150,00	83.228,25	0,00	113.378,25	21.187,70	52.998,22	74.185,92	0,00	39.192,33
2.6.0005	Spese di rappresentanza	21.718,99	9.700,09	10.995,31	20.423,77	5.624,73	4.587,66	10.212,39	0,00	10.211,38
2.6.0006	Spese minute varie	17.420,00	35.779,85	524,52	52.675,33	33.590,56	2.955,87	36.546,43	0,00	16.128,90
2.6.0007	Varie	14.950,00	210.473,19	12.094,34	213.328,85	36.432,77	65.625,69	102.058,46	0,00	111.270,39
Totale CATEGORIA 6		125.718,99	381.350,54	25.849,17	481.220,36	121.744,05	136.093,94	257.837,99	0,00	223.382,37

Rendiconto Finanziario Consolidato - Spese I parte - Esercizio 2011

Unipacons

Unipa Consolidato

CAPITOLO		GESTIONE DI COMPETENZA							DIFFERENZE RISPETTO ALLE PREVISIONI	
		PREVISIONI				SOMME IMPEGNATE				
CODICE N.	DENOMINAZIONE		VARIAZIONI			PAGATE	DA PAGARE	TOTALE	IN +	IN -
		INIZIALI	IN AUMENTO	IN DIMINUZIONE	DEFINITIVE					
TITOLO 2										
RISORSE PER IL FUNZIONAMENTO										
CATEGORIA 7										
Spese per attività commerciale										
2.7.0000	Attività commerciale	7.500,00	138.472,55	14.665,03	131.307,52	40.173,40	18.453,74	58.627,14	0,00	72.680,38
2.7.0001	Spese gestione attività commerciale	217.767,30	1.193.201,54	363.982,29	1.046.986,55	195.888,52	302.021,83	497.910,35	0,00	549.076,20
2.7.0002	Spese gestione attività Dipartimenti	1.110.353,70	3.759.697,64	666.686,23	4.203.365,11	1.437.719,97	879.793,39	2.317.513,36	0,00	1.885.851,75
2.7.0003	Proventi provenienti da opere dell'ingegno	12.250,00	74.839,07	36.848,00	50.241,07	5.287,98	8.357,89	13.645,87	0,00	36.595,20
2.7.D970	DIP. DEMETRA	0,00	33.088,84	0,00	33.088,84	1.500,00	10.000,00	11.500,00	0,00	21.588,84
Totale CATEGORIA 7		1.347.871,00	5.199.299,64	1.082.181,55	5.464.989,09	1.680.569,87	1.218.626,85	2.899.196,72	0,00	2.565.792,37
CATEGORIA 8										
Spese per la gestione dell'Ufficio Progettazione Comunitaria										
2.8.0001	Spese per la gestione dell'Ufficio Progettazione Comunitaria	0,00	0,00	0,00	0,00	0,00	0,00	0,00	0,00	0,00
Totale CATEGORIA 8		0,00	0,00	0,00	0,00	0,00	0,00	0,00	0,00	0,00
CATEGORIA 9										
Potenziamento Reti GARR-B										
2.9.0001	Potenziamento Reti GARR-B	0,00	0,00	0,00	0,00	0,00	0,00	0,00	0,00	0,00
Totale CATEGORIA 9		0,00	0,00	0,00	0,00	0,00	0,00	0,00	0,00	0,00

Rendiconto Finanziario Consolidato - Spese I parte - Esercizio 2011

Unipacons

Unipa Consolidato

CAPITOLO		GESTIONE DI COMPETENZA							DIFFERENZE RISPETTO ALLE PREVISIONI	
		PREVISIONI				SOMME IMPEGNATE				
CODICE N.	DENOMINAZIONE		VARIAZIONI			PAGATE	DA PAGARE	TOTALE	IN +	IN -
		INIZIALI	IN AUMENTO	IN DIMINUIZIONE	DEFINITIVE					
TITOLO 2										
RISORSE PER IL FUNZIONAMENTO										
CATEGORIA A										
Spese effettuate con in contributo erogato dall'Istituto cassiere - Convenzione sottoscritta nel luglio 2000										
2.A.0001	Spese effettuate con i fondi erogati dall'Istituto cassiere - Convenzione del luglio 2000	0,00	0,00	0,00	0,00	0,00	0,00	0,00	0,00	0,00
2.A.0002	Spese effettuate con i fondi erogati dall'Istituto cassiere - Convenzione 2007 - 2011	60.000,00	0,00	0,00	60.000,00	8.996,00	47.146,00	56.142,00	0,00	3.858,00
Totale CATEGORIA A		60.000,00	0,00	0,00	60.000,00	8.996,00	47.146,00	56.142,00	0,00	3.858,00
CATEGORIA C										
Spese da effettuare con contributi erogati dalla Regione Siciliana										
2.C.0001	Articolo 17 della Legge Regionale 19 maggio 2005, n. 5	0,00	0,00	0,00	0,00	0,00	0,00	0,00	0,00	0,00
2.C.0002	Regione Siciliana, Capitolo 373307	0,00	0,00	0,00	0,00	0,00	0,00	0,00	0,00	0,00
Totale CATEGORIA C		0,00	0,00	0,00	0,00	0,00	0,00	0,00	0,00	0,00

Rendiconto Finanziario Consolidato - Spese I parte - Esercizio 2011

Unipacons

Unipa Consolidato

CAPITOLO		GESTIONE DI COMPETENZA							DIFFERENZE RISPETTO ALLE PREVISIONI	
		PREVISIONI				SOMME IMPEGNATE				
CODICE N.	DENOMINAZIONE		VARIAZIONI			PAGATE	DA PAGARE	TOTALE	IN +	IN -
		INIZIALI	IN AUMENTO	IN DIMINUZIONE	DEFINITIVE					
TITOLO 2										
RISORSE PER IL FUNZIONAMENTO										
CATEGORIA L										
SPESE PER LABORATORI										
2.L.0001	SPESE PER LABORATORI - DA EFFETTUARE CON CONTRIBUTI PROVENIENTI DA CONVENZIONE	0,00	0,00	0,00	0,00	0,00	0,00	0,00	0,00	0,00
2.L.0002	SPESE PER LABORATORI - DA EFFETTUARE CON CONTRIBUTI PROVENIENTI DA PRIVATI	0,00	0,00	0,00	0,00	0,00	0,00	0,00	0,00	0,00
2.L.0003	SPESE PER LABORATORI - DA EFFETTUARE CON CONTRIBUTI PROVENIENTI DA ENTI PUBBLICI	0,00	0,00	0,00	0,00	0,00	0,00	0,00	0,00	0,00
Totale	CATEGORIA L	0,00	0,00	0,00	0,00	0,00	0,00	0,00	0,00	0,00
Totale	TITOLO 2	18.818.182,50	10.919.367,94	2.860.094,98	26.877.455,46	13.277.497,37	8.717.488,04	21.994.985,41	0,00	4.882.470,05

Rendiconto Finanziario Consolidato - Spese I parte - Esercizio 2011

Unipacons

Unipa Consolidato

CAPITOLO		GESTIONE DI COMPETENZA							DIFFERENZE RISPETTO ALLE PREVISIONI	
		PREVISIONI				SOMME IMPEGNATE				
CODICE N.	DENOMINAZIONE		VARIAZIONI			PAGATE	DA PAGARE	TOTALE	IN +	IN -
		INIZIALI	IN AUMENTO	IN DIMINUZIONE	DEFINITIVE					
TITOLO 3										
INTERVENTI IN FAVORE DEGLI STUDENTI										
CATEGORIA 1										
Borse di studio post-laurea										
3.1.0001	Borse di specializzazione	25.619.109,92	335.945,25	0,00	25.955.055,17	20.433.640,08	2.570.586,56	23.004.226,64	0,00	2.950.828,53
3.1.0002	Borse di studio per il conseguimento del dottorato di ricerca	7.948.475,00	213.818,04	0,00	8.162.293,04	4.272.303,66	3.203.893,84	7.476.197,50	0,00	686.095,54
3.1.0003	Borse post-dottorato Legge 30/11/98 n.398	0,00	0,00	0,00	0,00	0,00	0,00	0,00	0,00	0,00
3.1.0004	Borse per il perfezionamento all'estero Legge 30/11/89 n.398	336.000,00	0,00	0,00	336.000,00	0,00	336.000,00	336.000,00	0,00	0,00
3.1.0005	Borse di studio finanziate da Associazioni ed Enti privati	91.272,00	35.355,88	13.214,86	113.413,02	38.826,12	52.445,86	91.271,98	0,00	22.141,04
	Totale CATEGORIA 1	33.994.856,92	585.119,17	13.214,86	34.566.761,23	24.744.769,86	6.162.926,26	30.907.696,12	0,00	3.659.065,11

Rendiconto Finanziario Consolidato - Spese I parte - Esercizio 2011

Unipacons

Unipa Consolidato

CAPITOLO		GESTIONE DI COMPETENZA							DIFFERENZE RISPETTO ALLE PREVISIONI	
		PREVISIONI				SOMME IMPEGNATE				
CODICE N.	DENOMINAZIONE		VARIAZIONI			PAGATE	DA PAGARE	TOTALE	IN +	IN -
		INIZIALI	IN AUMENTO	IN DIMINUZIONE	DEFINITIVE					
TITOLO 3										
INTERVENTI IN FAVORE DEGLI STUDENTI										
CATEGORIA 2										
Altri interventi										
3.2.0001	Spese finalizzate al miglioramento dei servizi agli studenti	1.283.248,00	71.180,00	31.000,00	1.323.428,00	326.866,85	809.824,80	1.136.691,65	0,00	186.736,35
3.2.0002	Spese per libretti, tessere, diplomi e pergamene	30.000,00	0,00	0,00	30.000,00	29.538,00	0,00	29.538,00	0,00	462,00
3.2.0003	Spese per esami di stato	460.000,00	10.956,58	0,00	470.956,58	45.899,57	425.056,25	470.955,82	0,00	0,76
3.2.0004	Premi per polizze assicurative	167.000,00	17.150,00	0,00	184.150,00	184.150,00	0,00	184.150,00	0,00	0,00
3.2.0005	Spese funzionamento Diplomi Universitari a distanza	0,00	0,00	0,00	0,00	0,00	0,00	0,00	0,00	0,00
3.2.0006	Spese per il Servizio di trasporto e accompagnamento degli studenti universitari disabili	79.645,00	0,00	0,00	79.645,00	38.233,48	41.411,52	79.645,00	0,00	0,00
3.2.5MIL	Spese di cui all'erogazione del beneficio da 5 per mille	0,00	0,00	0,00	0,00	0,00	0,00	0,00	0,00	0,00
	Totale CATEGORIA 2	2.019.893,00	99.286,58	31.000,00	2.088.179,58	624.687,90	1.276.292,57	1.900.980,47	0,00	187.199,11

Rendiconto Finanziario Consolidato - Spese I parte - Esercizio 2011

Unipacons

Unipa Consolidato

CAPITOLO		GESTIONE DI COMPETENZA							DIFFERENZE RISPETTO ALLE PREVISIONI	
		PREVISIONI				SOMME IMPEGNATE				
CODICE N.	DENOMINAZIONE		VARIAZIONI			PAGATE	DA PAGARE	TOTALE	IN +	IN -
		INIZIALI	IN AUMENTO	IN DIMINUZIONE	DEFINITIVE					
TITOLO 3										
INTERVENTI IN FAVORE DEGLI STUDENTI										
CATEGORIA 3										
Attività degli studenti										
3.3.0001	Attività part-time	432.600,00	0,00	5.600,00	427.000,00	251.298,00	175.702,00	427.000,00	0,00	0,00
3.3.0002	Viaggi, corsi di istruzione, visite didattiche e tirocinio	20.000,00	133.795,80	65.563,23	88.232,57	0,00	0,00	0,00	0,00	88.232,57
3.3.0003	Iniziativa ed attività culturali gestite dagli studenti	437.950,00	153.231,31	0,00	591.181,31	0,00	300.000,00	300.000,00	0,00	291.181,31
3.3.0004	Programmi di mobilità e scambi culturali studenti	3.171.221,31	397.973,53	234.625,00	3.334.569,84	587.741,30	2.664.906,34	3.252.647,64	0,00	81.922,20
	Totale CATEGORIA 3	4.061.771,31	685.000,64	305.788,23	4.440.983,72	839.039,30	3.140.608,34	3.979.647,64	0,00	461.336,08
	Totale TITOLO 3	40.076.521,23	1.369.406,39	350.003,09	41.095.924,53	26.208.497,06	10.579.827,17	36.788.324,23	0,00	4.307.600,30

Rendiconto Finanziario Consolidato - Spese I parte - Esercizio 2011

Unipacons

Unipa Consolidato

CAPITOLO		GESTIONE DI COMPETENZA							DIFFERENZE RISPETTO ALLE PREVISIONI	
		PREVISIONI				SOMME IMPEGNATE				
CODICE N.	DENOMINAZIONE		VARIAZIONI			PAGATE	DA PAGARE	TOTALE	IN +	IN -
		INIZIALI	IN AUMENTO	IN DIMINUZIONE	DEFINITIVE					
TITOLO 4										
ONERI FINANZIARI E TRIBUTARI										
CATEGORIA 1										
Oneri finanziari										
4.1.0001	Interessi passivi	15.600,00	0,00	0,00	15.600,00	0,00	0,00	0,00	0,00	15.600,00
4.1.0002	Spese per commissioni bancarie	2.128,00	546,43	10,43	2.664,00	903,16	76,00	979,16	0,00	1.684,84
	Totale CATEGORIA 1	17.728,00	546,43	10,43	18.264,00	903,16	76,00	979,16	0,00	17.284,84
CATEGORIA 2										
Imposte e tasse										
4.2.0001	Imposte e tasse	1.168.541,41	537.611,99	0,00	1.706.153,40	1.003.877,41	685.598,00	1.689.475,41	0,00	16.677,99
4.2.0002	Tasse	2.050,00	22.806,32	0,00	24.856,32	15.478,67	0,00	15.478,67	0,00	9.377,65
4.2.0003	Tributi vari	0,00	655,80	16,74	639,06	544,58	0,00	544,58	0,00	94,48
4.2.0004	IRPEG	0,00	0,00	0,00	0,00	0,00	0,00	0,00	0,00	0,00
4.2.0005	IR A P - Imposta Regionale Attività Produttive	0,00	0,00	0,00	0,00	0,00	0,00	0,00	0,00	0,00
	Totale CATEGORIA 2	1.170.591,41	561.074,11	16,74	1.731.648,78	1.019.900,66	685.598,00	1.705.498,66	0,00	26.150,12

Rendiconto Finanziario Consolidato - Spese I parte - Esercizio 2011

Unipacons

Unipa Consolidato

CAPITOLO		GESTIONE DI COMPETENZA							DIFFERENZE RISPETTO ALLE PREVISIONI	
		PREVISIONI				SOMME IMPEGNATE				
CODICE N.	DENOMINAZIONE		VARIAZIONI			PAGATE	DA PAGARE	TOTALE	IN +	IN -
		INIZIALI	IN AUMENTO	IN DIMINUZIONE	DEFINITIVE					
TITOLO 4										
ONERI FINANZIARI E TRIBUTARI										
CATEGORIA 3										
Iva per attività commerciale										
4.3.0001	Iva nazionale	855.750,00	0,00	0,00	855.750,00	328.442,20	0,00	328.442,20	0,00	527.307,80
4.3.0002	Iva differita	0,00	0,00	0,00	0,00	0,00	0,00	0,00	0,00	0,00
4.3.0003	Iva intracomunitaria	150.000,00	0,00	0,00	150.000,00	144.770,00	846,00	145.616,00	0,00	4.384,00
Totale CATEGORIA 3		1.005.750,00	0,00	0,00	1.005.750,00	473.212,20	846,00	474.058,20	0,00	531.691,80
CATEGORIA 4										
4.4.0003	Iva da versare a giroconto	0,00	0,00	0,00	0,00	0,00	0,00	0,00	0,00	0,00
Totale CATEGORIA 4		0,00	0,00	0,00	0,00	0,00	0,00	0,00	0,00	0,00
Totale TITOLO 4		2.194.069,41	561.620,54	27,17	2.755.662,78	1.494.016,02	686.520,00	2.180.536,02	0,00	575.126,76

Rendiconto Finanziario Consolidato - Spese I parte - Esercizio 2011

Unipacons

Unipa Consolidato

CAPITOLO		GESTIONE DI COMPETENZA							DIFFERENZE RISPETTO ALLE PREVISIONI	
		PREVISIONI				SOMME IMPEGNATE				
CODICE N.	DENOMINAZIONE		VARIAZIONI			PAGATE	DA PAGARE	TOTALE	IN +	IN -
		INIZIALI	IN AUMENTO	IN DIMINUZIONE	DEFINITIVE					
TITOLO 5										
ALTRE SPESE CORRENTI										
CATEGORIA 1										
Restituzioni e rimborsi										
5.1.0001	Rimborsi tasse e contributi agli studenti	500.000,00	0,00	0,00	500.000,00	163.024,80	0,00	163.024,80	0,00	336.975,20
5.1.0002	Rimborsi vari	0,00	3.398,68	0,00	3.398,68	1.378,43	2.020,25	3.398,68	0,00	0,00
	Totale CATEGORIA 1	500.000,00	3.398,68	0,00	503.398,68	164.403,23	2.020,25	166.423,48	0,00	336.975,20
CATEGORIA 2										
Oneri vari straordinari										
5.2.0001	Oneri derivanti da contenziosi giudiziali	1.000.000,00	0,00	200.000,00	800.000,00	262.517,72	257.477,14	519.994,86	0,00	280.005,14
5.2.0002	Altre spese non classificabili	7.000,00	2.080,68	0,00	9.080,68	5.085,50	893,90	5.979,40	0,00	3.101,28
	Totale CATEGORIA 2	1.007.000,00	2.080,68	200.000,00	809.080,68	267.603,22	258.371,04	525.974,26	0,00	283.106,42

Rendiconto Finanziario Consolidato - Spese I parte - Esercizio 2011

Unipacons

Unipa Consolidato

CAPITOLO		GESTIONE DI COMPETENZA							DIFFERENZE RISPETTO ALLE PREVISIONI	
		PREVISIONI				SOMME IMPEGNATE				
CODICE N.	DENOMINAZIONE	VARIAZIONI				PAGATE	DA PAGARE	TOTALE	IN +	IN -
		INIZIALI	IN AUMENTO	IN DIMINUIZIONE	DEFINITIVE					
TITOLO 5										
ALTRE SPESE CORRENTI										
CATEGORIA 3										
Fondo di riserva										
5.3.0000	Fondo di riserva per avanzo di amministrazione "disponibile"	4.058.992,61	1.007.860,13	3.571.834,41	1.495.018,33	0,00	0,00	0,00	0,00	1.495.018,33
5.3.0001	Fondo di riserva per maggiori spese	3.726.738,73	20.039.767,27	2.847.257,81	20.919.248,19	0,00	0,00	0,00	0,00	20.919.248,19
5.3.0002	Fondo di Riserva per avanzo di Amministrazione "indisponibile"	15.720.340,00	2.190.704,93	17.702.757,84	208.287,09	0,00	0,00	0,00	0,00	208.287,09
5.3.0003	FONDO DI RISERVA PER DISAVANZO D'AMMINISTRAZIONE	5.067,31	0,00	5.067,31	0,00	0,00	0,00	0,00	0,00	0,00
	Totale CATEGORIA 3	23.511.138,65	23.238.332,33	24.126.917,37	22.622.553,61	0,00	0,00	0,00	0,00	22.622.553,61
CATEGORIA 4										
Accantonamenti										
5.4.0001	Accantonamenti da disposizioni legislative	0,00	0,00	0,00	0,00	0,00	0,00	0,00	0,00	0,00
	Totale CATEGORIA 4	0,00	0,00	0,00	0,00	0,00	0,00	0,00	0,00	0,00
	Totale TITOLO 5	25.018.138,65	23.243.811,69	24.326.917,37	23.935.032,97	432.006,45	260.391,29	692.397,74	0,00	23.242.635,23

Rendiconto Finanziario Consolidato - Spese I parte - Esercizio 2011

Unipacons

Unipa Consolidato

CAPITOLO		GESTIONE DI COMPETENZA							DIFFERENZE RISPETTO ALLE PREVISIONI	
		PREVISIONI				SOMME IMPEGNATE				
CODICE N.	DENOMINAZIONE	VARIAZIONI				PAGATE	DA PAGARE	TOTALE	IN +	IN -
		INIZIALI	IN AUMENTO	IN DIMINUZIONE	DEFINITIVE					
TITOLO 6										
ACQUISIZIONE E VALORIZZAZIONE BENI DUREVOLI										
CATEGORIA 1										
Acquisizione di immobili ed impianti										
6.1.0000	Acquisto terreni	0,00	0,00	0,00	0,00	0,00	0,00	0,00	0,00	0,00
6.1.0001	Acquisto fabbricati	0,00	0,00	0,00	0,00	0,00	0,00	0,00	0,00	0,00
6.1.0002	Acquisto di altri immobili	0,00	0,00	0,00	0,00	0,00	0,00	0,00	0,00	0,00
	Totale CATEGORIA 1	0,00	0,00	0,00	0,00	0,00	0,00	0,00	0,00	0,00

Rendiconto Finanziario Consolidato - Spese I parte - Esercizio 2011

Unipacons

Unipa Consolidato

CAPITOLO		GESTIONE DI COMPETENZA							DIFFERENZE RISPETTO ALLE PREVISIONI	
		PREVISIONI				SOMME IMPEGNATE				
CODICE N.	DENOMINAZIONE		VARIAZIONI			PAGATE	DA PAGARE	TOTALE	IN +	IN -
		INIZIALI	IN AUMENTO	IN DIMINUIZIONE	DEFINITIVE					
TITOLO 6										
ACQUISIZIONE E VALORIZZAZIONE BENI DUREVOLI										
CATEGORIA 2										
Interventi per l'edilizia										
6.2.0001	Ristrutturazione di edifici ed impianti	100.000,00	0,00	0,00	100.000,00	37.284,75	62.697,32	99.982,07	0,00	17,93
6.2.0002	Manutenzione straordinaria immobili ed impianti	0,00	729.150,48	0,00	729.150,48	44.475,97	666.594,92	711.070,89	0,00	18.079,59
6.2.0003	Progettazioni, collaudi e compensi per commissioni	1.000,00	0,00	0,00	1.000,00	334,61	0,00	334,61	0,00	665,39
6.2.0004	Edilizia finalizzata	0,00	0,00	0,00	0,00	0,00	0,00	0,00	0,00	0,00
6.2.0005	Spese per attuazione del D. Lgs. n. 626/94	0,00	0,00	0,00	0,00	0,00	0,00	0,00	0,00	0,00
6.2.0006	Abbattimento barriere architettoniche	0,00	0,00	0,00	0,00	0,00	0,00	0,00	0,00	0,00
6.2.0007	Spese per catastazione e catalogazione	20.000,00	0,00	1.379,99	18.620,01	7.778,20	10.057,40	17.835,60	0,00	784,41
6.2.MUT.	Gestione delle spese a fronte di mutui concessi per l'edilizia	0,00	5.319,42	0,00	5.319,42	5.077,98	0,00	5.077,98	0,00	241,44
	Totale CATEGORIA 2	121.000,00	734.469,90	1.379,99	854.089,91	94.951,51	739.349,64	834.301,15	0,00	19.788,76

Rendiconto Finanziario Consolidato - Spese I parte - Esercizio 2011

Unipacons

Unipa Consolidato

CAPITOLO		GESTIONE DI COMPETENZA							DIFFERENZE RISPETTO ALLE PREVISIONI	
		PREVISIONI				SOMME IMPEGNATE				
CODICE N.	DENOMINAZIONE	VARIAZIONI				PAGATE	DA PAGARE	TOTALE	IN +	IN -
		INIZIALI	IN AUMENTO	IN DIMINUZIONE	DEFINITIVE					
TITOLO 6										
ACQUISIZIONE E VALORIZZAZIONE BENI DUREVOLI										
CATEGORIA 3										
Beni mobili										
6.3.0001	Acquisizione beni mobili	105.300,00	358.126,47	33.800,53	429.625,94	165.313,72	118.123,47	283.437,19	0,00	146.188,75
6.3.0002	Acquisto impianti, attrezzature e macchine di ufficio	103.315,00	181.504,93	10.627,41	274.192,52	67.845,60	77.363,45	145.209,05	0,00	128.983,47
6.3.0003	Acquisto automezzi	0,00	0,00	0,00	0,00	0,00	0,00	0,00	0,00	0,00
6.3.0004	Acquisizione programmi informatici per potenziamento e sviluppo software applicativi (fondi Murst)	12.000,00	37.922,18	2.500,00	47.422,18	2.088,18	9.136,09	11.224,27	0,00	36.197,91
6.3.0005	Acquisizione apparecchiature informatiche per potenziamento e sviluppo Hardware (Fondi Murst)	87.307,18	101.889,16	29.929,38	159.266,96	82.243,87	20.080,08	102.323,95	0,00	56.943,01
6.3.0006	Acquisto materiale bibliografico	405.225,92	525.166,07	49.859,30	880.532,69	253.504,34	366.787,96	620.292,30	0,00	260.240,39
6.3.0007	Restauro conserv.materiale bibliografico artistico, museale	1.500,00	34.365,08	0,00	35.865,08	19.063,90	752,33	19.816,23	0,00	16.048,85
6.3.0008	Acquisto impianti, attrezzature, macchinari e apparecchiature scientifiche	25.000,00	167.013,45	42.982,88	149.030,57	16.440,55	26.434,85	42.875,40	0,00	106.155,17
	Totale CATEGORIA 3	739.648,10	1.405.987,34	169.699,50	1.975.935,94	606.500,16	618.678,23	1.225.178,39	0,00	750.757,55
	Totale TITOLO 6	860.648,10	2.140.457,24	171.079,49	2.830.025,85	701.451,67	1.358.027,87	2.059.479,54	0,00	770.546,31

Rendiconto Finanziario Consolidato - Spese I parte - Esercizio 2011

Unipacons

Unipa Consolidato

CAPITOLO		GESTIONE DI COMPETENZA							DIFFERENZE RISPETTO ALLE PREVISIONI	
		PREVISIONI				SOMME IMPEGNATE				
CODICE N.	DENOMINAZIONE	VARIAZIONI				PAGATE	DA PAGARE	TOTALE	IN +	IN -
		INIZIALI	IN AUMENTO	IN DIMINUZIONE	DEFINITIVE					
TITOLO 7										
ESTINZIONE MUTUI E PRESTITI										
CATEGORIA 1										
Estinzione mutui										
7.1.0000	Estinzione mutui	4.066.757,12	94.187,73	0,00	4.160.944,85	4.136.063,25	24.881,60	4.160.944,85	0,00	0,00
	Totale CATEGORIA 1	4.066.757,12	94.187,73	0,00	4.160.944,85	4.136.063,25	24.881,60	4.160.944,85	0,00	0,00
CATEGORIA 2										
Rimborso anticipazioni bancarie										
7.2.0000	Rimborso anticipazioni bancarie	0,00	0,00	0,00	0,00	0,00	0,00	0,00	0,00	0,00
	Totale CATEGORIA 2	0,00	0,00	0,00	0,00	0,00	0,00	0,00	0,00	0,00
CATEGORIA 3										
Rimborso prestiti										
7.3.0000	Rimborso prestiti	0,00	0,00	0,00	0,00	0,00	0,00	0,00	0,00	0,00
	Totale CATEGORIA 3	0,00	0,00	0,00	0,00	0,00	0,00	0,00	0,00	0,00
CATEGORIA 4										
Estinzione debiti diversi										
7.4.0000	Estinzione debiti diversi	0,00	0,00	0,00	0,00	0,00	0,00	0,00	0,00	0,00
	Totale CATEGORIA 4	0,00	0,00	0,00	0,00	0,00	0,00	0,00	0,00	0,00
	Totale TITOLO 7	4.066.757,12	94.187,73	0,00	4.160.944,85	4.136.063,25	24.881,60	4.160.944,85	0,00	0,00

Rendiconto Finanziario Consolidato - Spese I parte - Esercizio 2011

Unipacons

Unipa Consolidato

CAPITOLO		GESTIONE DI COMPETENZA							DIFFERENZE RISPETTO ALLE PREVISIONI	
		PREVISIONI				SOMME IMPEGNATE				
CODICE N.	DENOMINAZIONE	VARIAZIONI				PAGATE	DA PAGARE	TOTALE	IN +	IN -
		INIZIALI	IN AUMENTO	IN DIMINUZIONE	DEFINITIVE					
TITOLO 8										
TRASFERIMENTI										
CATEGORIA 1										
Trasferimenti interni										
8.1.0000	Integrazione dotazione Dipartimenti	0,00	0,00	0,00	0,00	0,00	0,00	0,00	0,00	0,00
8.1.0001	Trasferimenti interni per la didattica ai Dipartimenti e Centri Interdipartimentali	3.827.400,00	4.391.997,26	516.105,18	7.703.292,08	2.407.527,28	4.612.343,96	7.019.871,24	0,00	683.420,84
8.1.0002	Trasferimenti interni per la ricerca ai Dipartimenti e ai Centri Interdipartimentali	6.606.293,00	3.324.325,74	10.700,00	9.919.918,74	1.113.740,98	8.429.371,24	9.543.112,22	0,00	376.806,52
8.1.0003	Trasferimento dei fondi derivanti da programmi finanziati dalla Regione Siciliana ai Dipartimenti ed ai Centri Interdipartimentali	0,00	90.784,00	0,00	90.784,00	0,00	90.784,00	90.784,00	0,00	0,00
8.1.0004	Trasferimento fondi per avvio funzionamento dei Dipartimenti di nuova costituzione	0,00	0,00	0,00	0,00	0,00	0,00	0,00	0,00	0,00
8.1.0005	Contributo straordinario per sistemazione nuove strutture	0,00	0,00	0,00	0,00	0,00	0,00	0,00	0,00	0,00
8.1.0006	Trasferimenti di fondi finanziati dal FSE per Agenda 2000	0,00	0,00	0,00	0,00	0,00	0,00	0,00	0,00	0,00
8.1.0007	Trasferimenti ai Dipartimenti	0,00	952.755,10	0,00	952.755,10	34.536,80	918.218,30	952.755,10	0,00	0,00
8.1.0008	Trasferimenti tra Centri Autonomi di Spesa	0,00	10.417,44	0,00	10.417,44	10.417,44	0,00	10.417,44	0,00	0,00

Rendiconto Finanziario Consolidato - Spese I parte - Esercizio 2011

Unipacons

Unipa Consolidato

CAPITOLO		GESTIONE DI COMPETENZA							DIFFERENZE RISPETTO ALLE PREVISIONI	
		PREVISIONI				SOMME IMPEGNATE				
CODICE N.	DENOMINAZIONE	VARIAZIONI				PAGATE	DA PAGARE	TOTALE	IN +	IN -
		INIZIALI	IN AUMENTO	IN DIMINUZIONE	DEFINITIVE					
TITOLO 8										
TRASFERIMENTI										
CATEGORIA 1										
Trasferimenti interni										
8.1.0009	Trasferimenti interni ai Centri Servizi di Facolta per la didattica	0,00	1.591.117,87	13.884,33	1.577.233,54	899.161,51	678.072,03	1.577.233,54	0,00	0,00
8.1.AGRA	Fondi assegnati al Centro Servizi della Facoltà di AGRARIA	0,00	0,00	0,00	0,00	0,00	0,00	0,00	0,00	0,00
8.1.ARCH	Fondi assegnati al Centro Servizi della Facoltà di ARCHITETTURA	0,00	0,00	0,00	0,00	0,00	0,00	0,00	0,00	0,00
8.1.C.I.	Quote da assegnare ai Centri Interdipartimentali	0,00	0,00	0,00	0,00	0,00	0,00	0,00	0,00	0,00
8.1.ECON	Fondi assegnati al Centro Servizi della Facoltà di ECONOMIA	0,00	0,00	0,00	0,00	0,00	0,00	0,00	0,00	0,00
8.1.FARM	Fondi assegnati al Centro Servizi della Facoltà di FARMACIA	0,00	0,00	0,00	0,00	0,00	0,00	0,00	0,00	0,00
8.1.FORM	Fondi assegnati al Centro Servizi della Facoltà di SCIENZE DELLA FORMAZIONE	0,00	0,00	0,00	0,00	0,00	0,00	0,00	0,00	0,00
8.1.FSPO	Fondi assegnati al Centro Servizi della Facoltà di SCIENZE POLITICHE	0,00	0,00	0,00	0,00	0,00	0,00	0,00	0,00	0,00
8.1.GIUR	Fondi assegnati al Centro Servizi della Facoltà di GIURISPRUDENZA	0,00	0,00	0,00	0,00	0,00	0,00	0,00	0,00	0,00

Rendiconto Finanziario Consolidato - Spese I parte - Esercizio 2011

Unipacons

Unipa Consolidato

CAPITOLO		GESTIONE DI COMPETENZA							DIFFERENZE RISPETTO ALLE PREVISIONI	
		PREVISIONI				SOMME IMPEGNATE				
CODICE N.	DENOMINAZIONE	VARIAZIONI				PAGATE	DA PAGARE	TOTALE	IN +	IN -
		INIZIALI	IN AUMENTO	IN DIMINUZIONE	DEFINITIVE					
TITOLO 8										
TRASFERIMENTI										
CATEGORIA 1										
Trasferimenti interni										
8.1.INGE	Fondi assegnati al Centro Servizi della Facoltà di INGEGNERIA	0,00	0,00	0,00	0,00	0,00	0,00	0,00	0,00	0,00
8.1.LETT	Fondi assegnati al Centro Servizi della Facoltà di LETTERE E FILOSOFIA	0,00	0,00	0,00	0,00	0,00	0,00	0,00	0,00	0,00
8.1.MEDI	Fondi assegnati al Centro Servizi della Facoltà di MEDICINA E CHIRURGIA	0,00	0,00	0,00	0,00	0,00	0,00	0,00	0,00	0,00
8.1.MMFN	Fondi assegnati al Centro Servizi della Facoltà di SCIENZE MM. FF. NN.	0,00	0,00	0,00	0,00	0,00	0,00	0,00	0,00	0,00
8.1.MOTO	Fondi assegnati al Centro Servizi della Facoltà di SCIENZE MOTORIE	0,00	0,00	0,00	0,00	0,00	0,00	0,00	0,00	0,00
8.1.PDAG	GESTIONE DEI FONDI ASSEGNATI AL POLO DI AGRIGENTO	0,00	0,00	0,00	0,00	0,00	0,00	0,00	0,00	0,00
8.1.POLI	Trasferimenti ai POLI Didattici	0,00	0,00	0,00	0,00	0,00	0,00	0,00	0,00	0,00
	Totale CATEGORIA 1	10.433.693,00	10.361.397,41	540.689,51	20.254.400,90	4.465.384,01	14.728.789,53	19.194.173,54	0,00	1.060.227,36

Rendiconto Finanziario Consolidato - Spese I parte - Esercizio 2011

Unipacons

Unipa Consolidato

CAPITOLO		GESTIONE DI COMPETENZA							DIFFERENZE RISPETTO ALLE PREVISIONI	
		PREVISIONI				SOMME IMPEGNATE				
CODICE N.	DENOMINAZIONE	VARIAZIONI				PAGATE	DA PAGARE	TOTALE	IN +	IN -
		INIZIALI	IN AUMENTO	IN DIMINUZIONE	DEFINITIVE					
TITOLO 8										
TRASFERIMENTI										
CATEGORIA 2										
Trasferimenti ad altre Università										
8.2.0000	Trasferimenti ad altre Università	0,00	0,00	0,00	0,00	0,00	0,00	0,00	0,00	0,00
8.2.0001	Trasferimento ad altre Università di Fondi per la Ricerca Scientifica	0,00	0,00	0,00	0,00	0,00	0,00	0,00	0,00	0,00
	Totale CATEGORIA 2	0,00	0,00	0,00	0,00	0,00	0,00	0,00	0,00	0,00
CATEGORIA 3										
Trasferimenti ad altri soggetti pubblici e privati										
8.3.0000	Trasferimenti ad Enti pubblici e privati	0,00	82.144,33	0,00	82.144,33	0,00	0,00	0,00	0,00	82.144,33
8.3.0001	Trasferimenti ad Enti privati	0,00	500,00	0,00	500,00	500,00	0,00	500,00	0,00	0,00
8.3.0002	Trasferimenti a soggetti privati	0,00	0,00	0,00	0,00	0,00	0,00	0,00	0,00	0,00
8.3.0003	Trasferimenti ad Organismi e Fondazioni convenzionate con l'Ateneo	100.000,00	177.600,00	50.000,00	227.600,00	147.600,00	30.000,00	177.600,00	0,00	50.000,00
8.3.0004	Trasferimenti al Bilancio dello Stato	780.587,35	341.335,05	12.999,52	1.108.922,88	1.096.875,23	615,77	1.097.491,00	0,00	11.431,88
8.3.DAG2	FONDI - AGENDA 2000 PER I DIPARTIMENTI	0,00	0,00	0,00	0,00	0,00	0,00	0,00	0,00	0,00
	Totale CATEGORIA 3	880.587,35	601.579,38	62.999,52	1.419.167,21	1.244.975,23	30.615,77	1.275.591,00	0,00	143.576,21

Rendiconto Finanziario Consolidato - Spese I parte - Esercizio 2011

Unipacons

Unipa Consolidato

CAPITOLO		GESTIONE DI COMPETENZA							DIFFERENZE RISPETTO ALLE PREVISIONI	
		PREVISIONI				SOMME IMPEGNATE				
CODICE N.	DENOMINAZIONE	VARIAZIONI				PAGATE	DA PAGARE	TOTALE	IN +	IN -
		INIZIALI	IN AUMENTO	IN DIMINUIZIONE	DEFINITIVE					
TITOLO 8										
TRASFERIMENTI										
CATEGORIA 4										
Trasferimenti all'Amministrazione Centrale										
8.4.0000	Trasferimenti all'amministrazione centrale	25.450,00	2.508.200,22	29.938,26	2.503.711,96	2.280.212,60	223.499,36	2.503.711,96	0,00	0,00
8.4.0001	Trasferimenti all'Amm.ne C.le per spese generali, 1% utile e fondo comune	286.883,32	484.033,15	343.324,48	427.591,99	191.762,46	178.096,52	369.858,98	0,00	57.733,01
	Totale CATEGORIA 4	312.333,32	2.992.233,37	373.262,74	2.931.303,95	2.471.975,06	401.595,88	2.873.570,94	0,00	57.733,01

Rendiconto Finanziario Consolidato - Spese I parte - Esercizio 2011

Unipacons

Unipa Consolidato

CAPITOLO		GESTIONE DI COMPETENZA							DIFFERENZE RISPETTO ALLE PREVISIONI	
		PREVISIONI				SOMME IMPEGNATE				
CODICE N.	DENOMINAZIONE	VARIAZIONI				PAGATE	DA PAGARE	TOTALE	IN +	IN -
		INIZIALI	IN AUMENTO	IN DIMINUZIONE	DEFINITIVE					
TITOLO 8										
TRASFERIMENTI										
CATEGORIA 5										
Partite di giro										
8.5.0000	Uscite per giroconto di fondi per partite da regolarizzare	0,00	0,00	0,00	0,00	0,00	0,00	0,00	0,00	0,00
8.5.0001	Ritenute	0,00	0,00	0,00	0,00	0,00	0,00	0,00	0,00	0,00
8.5.0002	Erogazione Anticipazioni	0,00	0,00	0,00	0,00	0,00	0,00	0,00	0,00	0,00
8.5.0003	Giroconti dal c/Depositi	0,00	1.870,86	0,00	1.870,86	531,43	0,00	531,43	0,00	1.339,43
8.5.0004	Altre uscite aventi natura di partite di giro	400.000,00	171.791,09	0,00	571.791,09	212.077,45	167.729,64	379.807,09	0,00	191.984,00
8.5.0005	Lasciti testamentari e donazioni	0,00	0,00	0,00	0,00	0,00	0,00	0,00	0,00	0,00
8.5.0006	Girofondi da strutture con dotazione finanziaria	0,00	0,00	0,00	0,00	0,00	0,00	0,00	0,00	0,00
Totale CATEGORIA 5		400.000,00	173.661,95	0,00	573.661,95	212.608,88	167.729,64	380.338,52	0,00	193.323,43
CATEGORIA A										
TRASFERIMENTI INTERNI TRA CENTRI DI GESTIONE AUTONOMA										
8.A.0000	TRASFERIMENTI INTERNI TRA CENTRI DI GESTIONE AUTONOMA	0,00	129.956,74	71,61	129.885,13	121.298,13	8.103,00	129.401,13	0,00	484,00
Totale CATEGORIA A		0,00	129.956,74	71,61	129.885,13	121.298,13	8.103,00	129.401,13	0,00	484,00

Rendiconto Finanziario Consolidato - Spese I parte - Esercizio 2011

Unipacons

Unipa Consolidato

CAPITOLO		GESTIONE DI COMPETENZA							DIFFERENZE RISPETTO ALLE PREVISIONI	
		PREVISIONI				SOMME IMPEGNATE				
CODICE N.	DENOMINAZIONE	VARIAZIONI				PAGATE	DA PAGARE	TOTALE	IN +	IN -
		INIZIALI	IN AUMENTO	IN DIMINUZIONE	DEFINITIVE					
TITOLO 8										
TRASFERIMENTI										
Totale	TITOLO 8	12.026.613,67	14.258.828,85	977.023,38	25.308.419,14	8.516.241,31	15.336.833,82	23.853.075,13	0,00	1.455.344,01

Rendiconto Finanziario Consolidato - Spese I parte - Esercizio 2011

Unipacons

Unipa Consolidato

CAPITOLO		GESTIONE DI COMPETENZA							DIFFERENZE RISPETTO ALLE PREVISIONI	
		PREVISIONI				SOMME IMPEGNATE				
CODICE N.	DENOMINAZIONE	VARIAZIONI				PAGATE	DA PAGARE	TOTALE	IN +	IN -
		INIZIALI	IN AUMENTO	IN DIMINUZIONE	DEFINITIVE					
TITOLO 9										
GESTIONE DI FONDI DIVERSI										
CATEGORIA 0										
Gestione fondi diversi, provenienti da enti privati										
9.0.0000	Spese correnti connesse alla gestione dei lasciti	133.000,00	0,00	0,00	133.000,00	23.454,58	29.885,48	53.340,06	0,00	79.659,94
9.0.CRUI	Fondazione CRUI	0,00	0,00	0,00	0,00	0,00	0,00	0,00	0,00	0,00
	Totale	133.000,00	0,00	0,00	133.000,00	23.454,58	29.885,48	53.340,06	0,00	79.659,94

Rendiconto Finanziario Consolidato - Spese I parte - Esercizio 2011

Unipacons

Unipa Consolidato

CAPITOLO		GESTIONE DI COMPETENZA							DIFFERENZE RISPETTO ALLE PREVISIONI	
		PREVISIONI				SOMME IMPEGNATE				
CODICE N.	DENOMINAZIONE	VARIAZIONI				PAGATE	DA PAGARE	TOTALE	IN +	IN -
		INIZIALI	IN AUMENTO	IN DIMINUZIONE	DEFINITIVE					
TITOLO 9										
GESTIONE DI FONDI DIVERSI										
CATEGORIA 1										
Gestione dei Fondi Comunitari										
9.1.0001	POM 1994/99 "Ricerca,Sviluppo Tecnologico ed Alta Formazione " Diplomi Universitari	0,00	0,00	0,00	0,00	0,00	0,00	0,00	0,00	0,00
9.1.0002	POM 1994/99 " Ricerca, Sviluppo Tecnologico ed Alta Formazione " Dottorati di Ricerca	62.787,77	293.943,29	65.187,48	291.543,58	35.648,54	515,65	36.164,19	0,00	255.379,39
9.1.0003	POM 1994/99 " Ricerca, Sviluppo Tecnologico ed Alta Formazione " Assegni di Ricerca	0,00	0,00	0,00	0,00	0,00	0,00	0,00	0,00	0,00
9.1.0004	POM 1994/99 " Ricerca, Sviluppo Tecnologico ed Alta Formazione " Borse post-laurea	0,00	0,00	0,00	0,00	0,00	0,00	0,00	0,00	0,00
9.1.0005	POM 1994/99 " Ricerca, Sviluppo Tecnologico ed Alta Formazione "F.E.G.R.	0,00	0,00	0,00	0,00	0,00	0,00	0,00	0,00	0,00
9.1.0006	PON 2000/2006 - Fondi U.E. per le Regioni dell'obiettivo 1	0,00	0,00	0,00	0,00	0,00	0,00	0,00	0,00	0,00
	Totale CATEGORIA 1	62.787,77	293.943,29	65.187,48	291.543,58	35.648,54	515,65	36.164,19	0,00	255.379,39

Rendiconto Finanziario Consolidato - Spese I parte - Esercizio 2011

Unipacons

Unipa Consolidato

CAPITOLO		GESTIONE DI COMPETENZA							DIFFERENZE RISPETTO ALLE PREVISIONI	
		PREVISIONI				SOMME IMPEGNATE				
CODICE N.	DENOMINAZIONE	VARIAZIONI				PAGATE	DA PAGARE	TOTALE	IN +	IN -
		INIZIALI	IN AUMENTO	IN DIMINUZIONE	DEFINITIVE					
TITOLO 9										
GESTIONE DI FONDI DIVERSI										
CATEGORIA 2										
Gestione dei Fondi assegnati ai "POLI" didattici										
9.2.0000	Contributi Enti diversi per i POLI	0,00	11.603,96	0,00	11.603,96	11.603,96	0,00	11.603,96	0,00	0,00
9.2.PDAG	Gestione dei fondi assegnati al Polo di AGRIGENTO	1.401.101,29	234.025,47	0,00	1.635.126,76	219.358,65	1.326.909,39	1.546.268,04	0,00	88.858,72
9.2.PDCL	Gestione dei fondi assegnati al Polo di CALTANISSETTA	763.415,20	383.837,46	7.114,30	1.140.138,36	302.712,44	179.082,76	481.795,20	0,00	658.343,16
9.2.PDEN	Gestione dei fondi assegnati al Polo di ENNA	0,00	0,00	0,00	0,00	0,00	0,00	0,00	0,00	0,00
9.2.PDPA	Consorzio Universitario della Provincia di Palermo	320.000,00	0,00	0,00	320.000,00	0,00	0,00	0,00	0,00	320.000,00
9.2.PDTP	Gestione dei fondi assegnati al Polo di TRAPANI	1.725.800,00	1.276.472,26	610.069,97	2.392.202,29	941.593,09	70.754,68	1.012.347,77	0,00	1.379.854,52
9.2.PLUM	Gestione dei fondi assegnati al Polo Universitario delle Madonie	0,00	0,00	0,00	0,00	0,00	0,00	0,00	0,00	0,00
9.2.S120	POLO TERRITORIALE UNIV. DELLA PROVINCIA DI TRAPANI	0,00	0,00	0,00	0,00	0,00	0,00	0,00	0,00	0,00
9.2.S130	CENTRO DI GESTIONE POLO DIDATTICO DI AGRIGENTO	15.000,00	0,00	12.635,00	2.365,00	2.360,76	0,00	2.360,76	0,00	4,24
Totale CATEGORIA 2		4.225.316,49	1.905.939,15	629.819,27	5.501.436,37	1.477.628,90	1.576.746,83	3.054.375,73	0,00	2.447.060,64

Rendiconto Finanziario Consolidato - Spese I parte - Esercizio 2011

Unipacons

Unipa Consolidato

CAPITOLO		GESTIONE DI COMPETENZA							DIFFERENZE RISPETTO ALLE PREVISIONI	
		PREVISIONI				SOMME IMPEGNATE				
CODICE N.	DENOMINAZIONE	VARIAZIONI				PAGATE	DA PAGARE	TOTALE	IN +	IN -
		INIZIALI	IN AUMENTO	IN DIMINUZIONE	DEFINITIVE					
TITOLO 9										
GESTIONE DI FONDI DIVERSI										
CATEGORIA 3										
Gestione dei fondi per le Relazioni Internazionali										
9.3.0001	Spese per i progetti di cooperazione internazionale scientifica e/o didattica	69.750,00	119.400,00	7.250,00	181.900,00	4.120,00	104.880,00	109.000,00	0,00	72.900,00
9.3.0002	Spese per la Internazionalizzazione	230.393,28	64.199,55	172.550,00	122.042,83	21.275,52	60.529,84	81.805,36	0,00	40.237,47
9.3.0003	Spese per le quote associative per iniziative internazionali	0,00	0,00	0,00	0,00	0,00	0,00	0,00	0,00	0,00
9.3.D360	DIP. DI SCIENZE FILOL. E LINGUISTICHE	0,00	1.200,00	0,00	1.200,00	172,80	0,00	172,80	0,00	1.027,20
Totale CATEGORIA 3		300.143,28	184.799,55	179.800,00	305.142,83	25.568,32	165.409,84	190.978,16	0,00	114.164,67
CATEGORIA 4										
Gestione dei fondi del progetto "CampusOne"										
9.4.0000	Fondi Progetto CampusOne	0,00	0,00	0,00	0,00	0,00	0,00	0,00	0,00	0,00
9.4.0001	Spese per le "Azioni di Sistema" del progetto CampusOne	0,00	0,00	0,00	0,00	0,00	0,00	0,00	0,00	0,00
9.4.0002	Spese per le "Azioni a livello di Corso di Laurea" del progetto CampusOne	0,00	0,00	0,00	0,00	0,00	0,00	0,00	0,00	0,00
Totale CATEGORIA 4		0,00	0,00	0,00	0,00	0,00	0,00	0,00	0,00	0,00

Rendiconto Finanziario Consolidato - Spese I parte - Esercizio 2011

Unipacons

Unipa Consolidato

CAPITOLO		GESTIONE DI COMPETENZA							DIFFERENZE RISPETTO ALLE PREVISIONI	
		PREVISIONI				SOMME IMPEGNATE				
CODICE N.	DENOMINAZIONE	VARIAZIONI				PAGATE	DA PAGARE	TOTALE	IN +	IN -
		INIZIALI	IN AUMENTO	IN DIMINUZIONE	DEFINITIVE					
TITOLO 9										
GESTIONE DI FONDI DIVERSI										
CATEGORIA 5										
Programma Operativo Nazionale - "Iniziative di orientamento e tutorato"										
9.5.0000	Fondi Azione Orientamento e Tutorato	0,00	426.421,20	0,00	426.421,20	426.421,20	0,00	426.421,20	0,00	0,00
9.5.AFOR	Gestione dei fondi per iniziativa "Formazione" - PON 2002/2004	0,00	0,00	0,00	0,00	0,00	0,00	0,00	0,00	0,00
9.5.AGEN	Gestione dei fondi per iniziativa "Gestione e coordinamento" PON 2002/2004	0,00	0,00	0,00	0,00	0,00	0,00	0,00	0,00	0,00
9.5.AINF	Gestione dei fondi per iniziativa "Informazione" - PON 2002/2004	0,00	0,00	0,00	0,00	0,00	0,00	0,00	0,00	0,00
9.5.AORE	Gestione dei fondi per iniziativa "Orientamento in entrata" - PON 2002/2004	0,00	0,00	0,00	0,00	0,00	0,00	0,00	0,00	0,00
9.5.AORI	Gestione dei fondi per iniziativa "Orientamento in Itinere" - PON 2002/2004	0,00	0,00	0,00	0,00	0,00	0,00	0,00	0,00	0,00
9.5.AORU	Gestione dei fondi per iniziativa "Orientamento in Uscita" - PON 2002/2004	0,00	0,00	0,00	0,00	0,00	0,00	0,00	0,00	0,00
9.5.AVER	Gestione dei fondi per iniziativa "Monitoraggio e verifica" - PON 2002/2004	0,00	0,00	0,00	0,00	0,00	0,00	0,00	0,00	0,00

Rendiconto Finanziario Consolidato - Spese I parte - Esercizio 2011

Unipacons

Unipa Consolidato

CAPITOLO		GESTIONE DI COMPETENZA							DIFFERENZE RISPETTO ALLE PREVISIONI	
		PREVISIONI				SOMME IMPEGNATE				
CODICE N.	DENOMINAZIONE		VARIAZIONI			PAGATE	DA PAGARE	TOTALE	IN +	IN -
		INIZIALI	IN AUMENTO	IN DIMINUZIONE	DEFINITIVE					
TITOLO 9										
GESTIONE DI FONDI DIVERSI										
CATEGORIA 5										
Programma Operativo Nazionale - "Iniziative di orientamento e tutorato"										
9.5.CMEU	Finanziamenti dalla Commissione Europea	0,00	0,00	0,00	0,00	0,00	0,00	0,00	0,00	0,00
9.5.DOAT	Gestione dei fondi per la "Dotazione di attrezzature" - PON 2002/2004	0,00	0,00	0,00	0,00	0,00	0,00	0,00	0,00	0,00
	Totale CATEGORIA 5	0,00	426.421,20	0,00	426.421,20	426.421,20	0,00	426.421,20	0,00	0,00
CATEGORIA 6										
Cofinanziamento PON Infrastrutture										
9.6.0001	Cofinanziamento PON Infrastrutture	0,00	0,00	0,00	0,00	0,00	0,00	0,00	0,00	0,00
	Totale CATEGORIA 6	0,00	0,00	0,00	0,00	0,00	0,00	0,00	0,00	0,00

Rendiconto Finanziario Consolidato - Spese I parte - Esercizio 2011

Unipacons

Unipa Consolidato

CAPITOLO		GESTIONE DI COMPETENZA							DIFFERENZE RISPETTO ALLE PREVISIONI	
		PREVISIONI				SOMME IMPEGNATE				
CODICE N.	DENOMINAZIONE	VARIAZIONI				PAGATE	DA PAGARE	TOTALE	IN +	IN -
		INIZIALI	IN AUMENTO	IN DIMINUZIONE	DEFINITIVE					
TITOLO 9										
GESTIONE DI FONDI DIVERSI										
CATEGORIA 7										
Ufficio Agenda 2000										
9.7."LUM	Laboratorio Universitario Multimediale	0,00	0,00	0,00	0,00	0,00	0,00	0,00	0,00	0,00
9.7.0000	Cofinanziamento PON	0,00	0,00	0,00	0,00	0,00	0,00	0,00	0,00	0,00
9.7.0001	Cofinanziamento POR	0,00	90.000,00	0,00	90.000,00	0,00	90.000,00	90.000,00	0,00	0,00
9.7.0002	Accordo Programma Quadro con Regione Siciliana	0,00	833.471,34	23.974,38	809.496,96	96.422,10	713.074,86	809.496,96	0,00	0,00
9.7.0003	Finanziamenti diversi per progetti	0,00	0,00	0,00	0,00	0,00	0,00	0,00	0,00	0,00
9.7.AGCE	AGRO - ACE	0,00	0,00	0,00	0,00	0,00	0,00	0,00	0,00	0,00
9.7.BCAP	Finanziamento da Ass. BB.CC.AA.e Pubblica Istruzione	0,00	0,00	0,00	0,00	0,00	0,00	0,00	0,00	0,00
9.7.BIOT	BIOTECNO	0,00	0,00	0,00	0,00	0,00	0,00	0,00	0,00	0,00
9.7.CMPU	COMPU	0,00	0,00	0,00	0,00	0,00	0,00	0,00	0,00	0,00
9.7.CNTR	"CENTRICO: Research on multimedia contest and tools".	0,00	0,00	0,00	0,00	0,00	0,00	0,00	0,00	0,00
9.7.GIOR	"GIORNICT:Giornalismo	0,00	0,00	0,00	0,00	0,00	0,00	0,00	0,00	0,00

Rendiconto Finanziario Consolidato - Spese I parte - Esercizio 2011

Unipacons

Unipa Consolidato

CAPITOLO		GESTIONE DI COMPETENZA							DIFFERENZE RISPETTO ALLE PREVISIONI	
		PREVISIONI				SOMME IMPEGNATE				
CODICE N.	DENOMINAZIONE	VARIAZIONI				PAGATE	DA PAGARE	TOTALE	IN +	IN -
		INIZIALI	IN AUMENTO	IN DIMINUZIONE	DEFINITIVE					
TITOLO 9										
GESTIONE DI FONDI DIVERSI										
CATEGORIA 7										
Ufficio Agenda 2000										
9.7.MCMT	"MCMT Master in Comunicazione per il Marketing Territoriale"	0,00	0,00	0,00	0,00	0,00	0,00	0,00	0,00	0,00
9.7.MKTU	MARKTUR	0,00	0,00	0,00	0,00	0,00	0,00	0,00	0,00	0,00
9.7.MSPO	MASTER PARI OPPORTUNITA'	0,00	0,00	0,00	0,00	0,00	0,00	0,00	0,00	0,00
9.7.PRAC	PRO-ACE	0,00	0,00	0,00	0,00	0,00	0,00	0,00	0,00	0,00
9.7.PROV	Progetto PROVARE - Promozione e valorizzazione della ricerca e della proprietà intellettuale	0,00	0,00	0,00	0,00	0,00	0,00	0,00	0,00	0,00
9.7.TEOR	TECNO-ORTO	0,00	0,00	0,00	0,00	0,00	0,00	0,00	0,00	0,00
9.7.TFOR	TUTORFAD	0,00	0,00	0,00	0,00	0,00	0,00	0,00	0,00	0,00
9.7.WIRE	"WIRE: Unipa Wireless Campus"	0,00	0,00	0,00	0,00	0,00	0,00	0,00	0,00	0,00
Totale CATEGORIA 7		0,00	923.471,34	23.974,38	899.496,96	96.422,10	803.074,86	899.496,96	0,00	0,00

Rendiconto Finanziario Consolidato - Spese I parte - Esercizio 2011

Unipacons

Unipa Consolidato

CAPITOLO		GESTIONE DI COMPETENZA							DIFFERENZE RISPETTO ALLE PREVISIONI	
		PREVISIONI				SOMME IMPEGNATE				
CODICE N.	DENOMINAZIONE	VARIAZIONI				PAGATE	DA PAGARE	TOTALE	IN +	IN -
		INIZIALI	IN AUMENTO	IN DIMINUZIONE	DEFINITIVE					
TITOLO 9										
GESTIONE DI FONDI DIVERSI										
CATEGORIA 9										
Fondi P.O.R. Sicilia 2000/2006 - Sottomisura 3.20 B) - B3										
9.9.PMED	Politecnico del Mediterraneo - Decreto 27 giugno 2007 dell'Assessorato dei beni culturali ed ambientali e della P.I. (G.U.R.S: n. 38 del 24.08.2007)	0,00	0,00	0,00	0,00	0,00	0,00	0,00	0,00	0,00
Totale	CATEGORIA 9	0,00	0,00	0,00	0,00	0,00	0,00	0,00	0,00	0,00
Totale	TITOLO 9	4.721.247,54	3.734.574,53	898.781,13	7.557.040,94	2.085.143,64	2.575.632,66	4.660.776,30	0,00	2.896.264,64

Rendiconto Finanziario Consolidato - Spese I parte - Esercizio 2011

Unipacons

Unipa Consolidato

CAPITOLO		GESTIONE DI COMPETENZA							DIFFERENZE RISPETTO ALLE PREVISIONI	
		PREVISIONI				SOMME IMPEGNATE				
CODICE N.	DENOMINAZIONE	VARIAZIONI				PAGATE	DA PAGARE	TOTALE	IN +	IN -
		INIZIALI	IN AUMENTO	IN DIMINUIZIONE	DEFINITIVE					
TITOLO D										
SPESE PER LA DIDATTICA										
CATEGORIA 1										
Spese funzionamento ordinario										
D.1.0001	Spese di funzionamento ordinario dei Centri di gestione delle strutture periferiche: Istituti, Biblioteche e Centri Servizi Generali	1.815.379,52	1.328.656,36	2.137.255,78	1.006.780,10	321.439,40	393.101,52	714.540,92	0,00	292.239,18
D.1.0002	Spese funzionamento ordinario Dipartimenti e Centri Interdipartimentali	250,00	185.284,64	991,73	184.542,91	28.844,22	19.638,87	48.483,09	0,00	136.059,82
D.1.0003	Spese funzionamento ordinario dei Centri e Poli Didattici	1.860.800,00	755.801,57	254.631,59	2.361.969,98	1.427.329,10	140.684,98	1.568.014,08	0,00	793.955,90
D.1.0004	Spese funzionamento Facoltà Scienze Motorie e contributo all'ISEF	0,00	0,00	0,00	0,00	0,00	0,00	0,00	0,00	0,00
D.1.0006	Personale dirigente (retrib.,posizione,funzione e risultato)	0,00	0,00	0,00	0,00	0,00	0,00	0,00	0,00	0,00
D.1.D390	Dipartimento di Storia e Progetto nell'Architettura	0,00	0,00	0,00	0,00	0,00	0,00	0,00	0,00	0,00
	Totale CATEGORIA 1	3.676.429,52	2.269.742,57	2.392.879,10	3.553.292,99	1.777.612,72	553.425,37	2.331.038,09	0,00	1.222.254,90

Rendiconto Finanziario Consolidato - Spese I parte - Esercizio 2011

Unipacons

Unipa Consolidato

CAPITOLO		GESTIONE DI COMPETENZA							DIFFERENZE RISPETTO ALLE PREVISIONI	
		PREVISIONI				SOMME IMPEGNATE				
CODICE N.	DENOMINAZIONE	VARIAZIONI				PAGATE	DA PAGARE	TOTALE	IN +	IN -
		INIZIALI	IN AUMENTO	IN DIMINUZIONE	DEFINITIVE					
TITOLO D										
SPESE PER LA DIDATTICA										
CATEGORIA 2										
Spese per laboratori e biblioteche										
D.2.0001	Spese per laboratori e biblioteche dei Centri SS.GG. Istituti e Biblioteche	880.934,10	899.574,29	801.583,36	978.925,03	260.955,13	549.414,02	810.369,15	0,00	168.555,88
D.2.0002	Spese per laboratori e biblioteche dei Dipartimenti e Centri di spesa a gestione autonoma	75.339,71	879.182,54	135.790,47	818.731,78	184.365,82	88.453,87	272.819,69	0,00	545.912,09
D.2.0003	Spese Attivita' Centri di spesa gestione delegata	0,00	58,62	0,00	58,62	0,00	0,00	0,00	0,00	58,62
D.2.0004	Spese per attività archeologiche	36.000,00	68.233,89	36.518,37	67.715,52	34.878,34	20.837,45	55.715,79	0,00	11.999,73
D.2.0005	Spese per laboratori linguistici	68.000,00	0,00	25.000,00	43.000,00	1.281,37	2.350,80	3.632,17	0,00	39.367,83
D.2.D620	DIPARTIMENTO UNIVERSITARIO MATERNO INFANTILE	0,00	0,00	0,00	0,00	0,00	0,00	0,00	0,00	0,00
Totale CATEGORIA 2		1.060.273,81	1.847.049,34	998.892,20	1.908.430,95	481.480,66	661.056,14	1.142.536,80	0,00	765.894,15

Rendiconto Finanziario Consolidato - Spese I parte - Esercizio 2011

Unipacons

Unipa Consolidato

CAPITOLO		GESTIONE DI COMPETENZA							DIFFERENZE RISPETTO ALLE PREVISIONI	
		PREVISIONI				SOMME IMPEGNATE				
CODICE N.	DENOMINAZIONE	VARIAZIONI				PAGATE	DA PAGARE	TOTALE	IN +	IN -
		INIZIALI	IN AUMENTO	IN DIMINUZIONE	DEFINITIVE					
TITOLO D										
SPESE PER LA DIDATTICA										
CATEGORIA 3										
Spese per attrezzature didattiche										
D.3.0000	Spese per attrezzature didattiche DIPARTIMENTI	3.000,00	9.978,73	0,00	12.978,73	3.903,45	0,00	3.903,45	0,00	9.075,28
D.3.0001	Spese per attrezzature didattiche delle Facoltà e Biblioteche	71.122,81	414.284,33	7.872,91	477.534,23	72.598,10	245.350,51	317.948,61	0,00	159.585,62
D.3.0002	Spese per acquisto attrezzature didattiche e dotazioni librerie. Finanziamenti europei	4.841,12	152.164,83	3.816,60	153.189,35	1.684,76	53.298,29	54.983,05	0,00	98.206,30
D.3.0003	Spese Attivita' Centri di spesa gestione delegata	0,00	0,00	0,00	0,00	0,00	0,00	0,00	0,00	0,00
D.3.0004	Gestione del Centro linguistico	0,00	0,00	0,00	0,00	0,00	0,00	0,00	0,00	0,00
D.3.0005	Laboratorio di scrittura di Ateneo	0,00	0,00	0,00	0,00	0,00	0,00	0,00	0,00	0,00
D.3.0006	Spesa sul capitolo del bilancio della Regione Siciliana 373307 per acquisto di personal computer da consegnare agli studenti	0,00	0,00	0,00	0,00	0,00	0,00	0,00	0,00	0,00
D.3.D210	DIP.DI GEOLOGIA E GEODESIA	0,00	0,00	0,00	0,00	0,00	0,00	0,00	0,00	0,00
D.3.D390	DIPARTIMENTO DI STORIA E PROGETTO NELL'ARCHITETTURA	0,00	0,00	0,00	0,00	0,00	0,00	0,00	0,00	0,00

Rendiconto Finanziario Consolidato - Spese I parte - Esercizio 2011

Unipacons

Unipa Consolidato

CAPITOLO		GESTIONE DI COMPETENZA							DIFFERENZE RISPETTO ALLE PREVISIONI	
		PREVISIONI				SOMME IMPEGNATE				
CODICE N.	DENOMINAZIONE	VARIAZIONI				PAGATE	DA PAGARE	TOTALE	IN +	IN -
		INIZIALI	IN AUMENTO	IN DIMINUIZIONE	DEFINITIVE					
<p>TITOLO D SPESE PER LA DIDATTICA CATEGORIA 3 Spese per attrezzature didattiche</p>										
D.3.D920	DIP. DI SCIENZE DELLA TERRA E DEL MARE (DiSTeM)	0,00	897,83	0,00	897,83	0,00	0,00	0,00	0,00	897,83
	Totale CATEGORIA 3	78.963,93	577.325,72	11.689,51	644.600,14	78.186,31	298.648,80	376.835,11	0,00	267.765,03

Rendiconto Finanziario Consolidato - Spese I parte - Esercizio 2011

Unipacons

Unipa Consolidato

CAPITOLO		GESTIONE DI COMPETENZA							DIFFERENZE RISPETTO ALLE PREVISIONI	
		PREVISIONI				SOMME IMPEGNATE				
CODICE N.	DENOMINAZIONE		VARIAZIONI			PAGATE	DA PAGARE	TOTALE	IN +	IN -
		INIZIALI	IN AUMENTO	IN DIMINUIZIONE	DEFINITIVE					
TITOLO D										
SPESE PER LA DIDATTICA										
CATEGORIA 4										
Spese per le Scuole di Specializzazione e Corsi di Perfezionamento										
D.4.0001	Spese per il funzionamento delle Scuole di Specializzazione dei Corsi di Perfezionamento	226.200,00	694.488,53	258.053,36	662.635,17	43.658,28	166.470,37	210.128,65	0,00	452.506,52
D.4.0002	Spese funzionamento Scuole e Corsi dei Dipartimenti e Centri di spesa gestione autonoma	0,00	288.821,80	9.046,22	279.775,58	51.074,91	10.582,03	61.656,94	0,00	218.118,64
D.4.0003	Spese per il funzionamento dei Corsi di Perfezionamento dei Centri di spesa a gestione accentrata	0,00	5.947,78	0,00	5.947,78	4.637,44	1.310,34	5.947,78	0,00	0,00
D.4.D620	DIP. UNIVERSITARIO MATERNO INFANTILE	0,00	0,00	0,00	0,00	0,00	0,00	0,00	0,00	0,00
D.4.D980	DIP. DI SCIENZE TECNOLOGICHE MOLECOLARI E BIOMOLECOLARI "STEMBIO"	0,00	0,00	0,00	0,00	0,00	0,00	0,00	0,00	0,00
D.4.FGIU	Facolta di Giurisprudenza	0,00	0,00	0,00	0,00	0,00	0,00	0,00	0,00	0,00
D.4.SCDR	SCUOLA DI DOTTORATO	10.000,00	0,00	0,00	10.000,00	0,00	10.000,00	10.000,00	0,00	0,00
	Totale CATEGORIA 4	236.200,00	989.258,11	267.099,58	958.358,53	99.370,63	188.362,74	287.733,37	0,00	670.625,16

Rendiconto Finanziario Consolidato - Spese I parte - Esercizio 2011

Unipacons

Unipa Consolidato

CAPITOLO		GESTIONE DI COMPETENZA							DIFFERENZE RISPETTO ALLE PREVISIONI	
		PREVISIONI				SOMME IMPEGNATE				
CODICE N.	DENOMINAZIONE		VARIAZIONI			PAGATE	DA PAGARE	TOTALE	IN +	IN -
		INIZIALI	IN AUMENTO	IN DIMINUZIONE	DEFINITIVE					
TITOLO D										
SPESE PER LA DIDATTICA										
CATEGORIA 5										
Spese funzionamento corsi dottorato di ricerca										
D.5.0001	Spese funzionamento corsi di dottorato di ricerca degli Istituti	0,00	50.121,80	0,00	50.121,80	16.574,04	135,38	16.709,42	0,00	33.412,38
D.5.0002	Spese funzionamento Corsi Dottorato di Ricerca dei Dipartimenti	167.108,08	1.088.666,06	181.676,75	1.074.097,39	222.065,14	42.770,30	264.835,44	0,00	809.261,95
D.5.0003	Spese funzionamento Corsi Dottorato di Ricerca Internazionali	0,00	0,00	0,00	0,00	0,00	0,00	0,00	0,00	0,00
D.5.0004	Palermo Sede consorziata XVII ciclo	0,00	0,00	0,00	0,00	0,00	0,00	0,00	0,00	0,00
D.5.0005	Spese funzionamento Corsi Dottorato di Ricerca dei Centri Interdipartimentali	0,00	0,00	0,00	0,00	0,00	0,00	0,00	0,00	0,00
D.5.0006	Programmi Formativi	0,00	40.000,00	0,00	40.000,00	0,00	39.784,00	39.784,00	0,00	216,00
D.5.D350	Corso Dottorato di ricerca XV Ciclo	0,00	0,00	0,00	0,00	0,00	0,00	0,00	0,00	0,00
	Totale CATEGORIA 5	167.108,08	1.178.787,86	181.676,75	1.164.219,19	238.639,18	82.689,68	321.328,86	0,00	842.890,33

Rendiconto Finanziario Consolidato - Spese I parte - Esercizio 2011

Unipacons

Unipa Consolidato

CAPITOLO		GESTIONE DI COMPETENZA							DIFFERENZE RISPETTO ALLE PREVISIONI	
		PREVISIONI				SOMME IMPEGNATE				
CODICE N.	DENOMINAZIONE		VARIAZIONI			PAGATE	DA PAGARE	TOTALE	IN +	IN -
		INIZIALI	IN AUMENTO	IN DIMINUIZIONE	DEFINITIVE					
TITOLO D										
SPESE PER LA DIDATTICA										
CATEGORIA 6										
Spese per la didattica su fondi comunitari U.E. - FSE										
D.6.0001	Spese per la didattica su fondi comunitari U.E. - FSE	0,00	900.698,20	0,00	900.698,20	50.768,62	711.627,88	762.396,50	0,00	138.301,70
D.6.0002	Spese per contratti programmi didattici comunitari "Socrates"	6,42	0,00	0,00	6,42	0,00	0,00	0,00	0,00	6,42
D.6.0003	Spese per cofinanziamenti FSE P.O. 1994/99 Alta formazione	91,00	8.295,13	0,00	8.386,13	501,42	0,00	501,42	0,00	7.884,71
D.6.0004	SPESE PER COFINANZIAMENTO FSE - PON, ALTA FORMAZ.	0,00	9.174,24	0,00	9.174,24	421,39	0,00	421,39	0,00	8.752,85
D.6.D390	Dip.Storia e Progetto nell'Architettura	0,00	0,00	0,00	0,00	0,00	0,00	0,00	0,00	0,00
D.6.D930	DIP. DI ARCHITETTURA	0,00	2.647,12	0,00	2.647,12	0,00	0,00	0,00	0,00	2.647,12
	Totale CATEGORIA 6	97,42	920.814,69	0,00	920.912,11	51.691,43	711.627,88	763.319,31	0,00	157.592,80

Rendiconto Finanziario Consolidato - Spese I parte - Esercizio 2011

Unipacons

Unipa Consolidato

CAPITOLO		GESTIONE DI COMPETENZA							DIFFERENZE RISPETTO ALLE PREVISIONI	
		PREVISIONI				SOMME IMPEGNATE				
CODICE N.	DENOMINAZIONE		VARIAZIONI			PAGATE	DA PAGARE	TOTALE	IN +	IN -
		INIZIALI	IN AUMENTO	IN DIMINUZIONE	DEFINITIVE					

TITOLO D

SPESE PER LA DIDATTICA

CATEGORIA 7

Spese per la didattica da contributi vari

D.7.0001	Spese per attività didattica finanziata dal MURST	0,00	2.441,67	0,00	2.441,67	0,00	0,00	0,00	0,00	2.441,67
D.7.0002	Spese attuazione piani di sviluppo e programmazione L.7/8/90 n.245 - MURST 1256	0,00	5,00	0,00	5,00	0,00	0,00	0,00	0,00	5,00
D.7.0003	Spese per acquisizione di nuove disponibilità di strutture edilizie - MURST 1501	0,00	0,00	0,00	0,00	0,00	0,00	0,00	0,00	0,00
D.7.0004	Spese per la realizzazione e progettazione di iniziative a favore dell'autonomia didattica e dell'integrazione dell'offerta formativa (Murst D.M. 21/6/99 art.15)	135,24	0,00	135,24	0,00	0,00	0,00	0,00	0,00	0,00
D.7.0005	Contributi vari dal Ministero della Pubblica Istruzione	0,00	0,00	0,00	0,00	0,00	0,00	0,00	0,00	0,00
D.7.0006	Contributi del MURST per la diffusione della cultura scientifica - Legge 10/01/2000, n.6	23.000,00	0,00	0,00	23.000,00	22.996,99	0,00	22.996,99	0,00	3,01
D.7.0007	Innovazione didattica - MIUR D.M. 08.05.2001 Art. 4 - Triennio 2001/2003 -	0,00	1.224,72	0,00	1.224,72	0,00	0,00	0,00	0,00	1.224,72
D.7.0008	CONTRIBUTI DA ALTRI MINISTERI	0,00	0,00	0,00	0,00	0,00	0,00	0,00	0,00	0,00

Rendiconto Finanziario Consolidato - Spese I parte - Esercizio 2011

Unipacons

Unipa Consolidato

CAPITOLO		GESTIONE DI COMPETENZA							DIFFERENZE RISPETTO ALLE PREVISIONI	
		PREVISIONI				SOMME IMPEGNATE				
CODICE N.	DENOMINAZIONE		VARIAZIONI			PAGATE	DA PAGARE	TOTALE	IN +	IN -
		INIZIALI	IN AUMENTO	IN DIMINUIZIONE	DEFINITIVE					
TITOLO D										
SPESE PER LA DIDATTICA										
CATEGORIA 7										
Spese per la didattica da contributi vari										
D.7.0009	Spese per Corsi di Internazionalizzazione	0,00	21.816,30	7.250,00	14.566,30	7.322,37	2.335,93	9.658,30	0,00	4.908,00
D.7.0010	Contributi per la didattica provenienti dalla Regione Siciliana	0,00	12.500,00	0,00	12.500,00	0,00	12.500,00	12.500,00	0,00	0,00
Totale CATEGORIA 7		23.135,24	37.987,69	7.385,24	53.737,69	30.319,36	14.835,93	45.155,29	0,00	8.582,40
CATEGORIA 8										
Spese per il funzionamento dei MASTER										
D.8.MAST	Spese per il funzionamento dei MASTER	2.463.826,92	4.208.559,90	2.315.154,93	4.357.231,89	680.043,08	581.688,90	1.261.731,98	0,00	3.095.499,91
Totale CATEGORIA 8		2.463.826,92	4.208.559,90	2.315.154,93	4.357.231,89	680.043,08	581.688,90	1.261.731,98	0,00	3.095.499,91
Totale TITOLO D		7.706.034,92	12.029.525,88	6.174.777,31	13.560.783,49	3.437.343,37	3.092.335,44	6.529.678,81	0,00	7.031.104,68

Rendiconto Finanziario Consolidato - Spese I parte - Esercizio 2011

Unipacons

Unipa Consolidato

CAPITOLO		GESTIONE DI COMPETENZA							DIFFERENZE RISPETTO ALLE PREVISIONI	
		PREVISIONI				SOMME IMPEGNATE				
CODICE N.	DENOMINAZIONE	VARIAZIONI				PAGATE	DA PAGARE	TOTALE	IN +	IN -
		INIZIALI	IN AUMENTO	IN DIMINUZIONE	DEFINITIVE					
<p style="text-align: center;">TITOLO R SPESE PER LA RICERCA CATEGORIA 0 Fondi di Ricerca</p>										
R.0.0000	Fondi di Ricerca	0,00	100.382,79	78.097,64	22.285,15	13.893,11	6.004,06	19.897,17	0,00	2.387,98
	Totale CATEGORIA 0	0,00	100.382,79	78.097,64	22.285,15	13.893,11	6.004,06	19.897,17	0,00	2.387,98

Rendiconto Finanziario Consolidato - Spese I parte - Esercizio 2011

Unipacons

Unipa Consolidato

CAPITOLO		GESTIONE DI COMPETENZA							DIFFERENZE RISPETTO ALLE PREVISIONI	
		PREVISIONI				SOMME IMPEGNATE				
CODICE N.	DENOMINAZIONE		VARIAZIONI			PAGATE	DA PAGARE	TOTALE	IN +	IN -
		INIZIALI	IN AUMENTO	IN DIMINUZIONE	DEFINITIVE					
TITOLO R										
SPESE PER LA RICERCA										
CATEGORIA 1										
Murst - Progetti di ricerca di rilevante interesse nazionale										
R.1.0000	Fondi ricerca ex 40% - Quota finanziamento progetti di ricerca di rilevante interesse nazionale agli Istituti	0,00	180.546,00	179.968,11	577,89	577,89	0,00	577,89	0,00	0,00
R.1.0001	Coфинanziamento Murst per progetti di ricerca ex art.3 D.M. 21/06/99 programmazione triennale 1998/2000	0,00	0,00	0,00	0,00	0,00	0,00	0,00	0,00	0,00
R.1.0002	FONDI DI RICERCA EX 40% - QUOTA FINANZIAMENTO AI DIPARTIMENTI	0,00	2.152,75	1.666,67	486,08	0,00	0,00	0,00	0,00	486,08
R.1.C010	CENTRO INTERD. (C.I.R.M.E.T.)	0,00	0,00	0,00	0,00	0,00	0,00	0,00	0,00	0,00
R.1.C060	CENTRO INTERDIPARTIMENTALE TECNOLOGIE DELLA CONOSCENZA	0,00	0,00	0,00	0,00	0,00	0,00	0,00	0,00	0,00
R.1.C140	CENTRO INTERDIP. DI STUDI EUROPEI E COMPARATIVI - Gaetano Martino e Giovanni Criscuoli - (C. I. S. E. COM.)	0,00	0,00	0,00	0,00	0,00	0,00	0,00	0,00	0,00
R.1.D010	DIP. DI AGR. COLTIVAZIONI ERBACEE E PEDOLOGIA	3.258,61	31.293,83	0,00	34.552,44	24.931,06	1.883,97	26.815,03	0,00	7.737,41
R.1.D020	DIPARTIMENTO DI ARTI E COMUNICAZIONI	0,00	0,00	0,00	0,00	0,00	0,00	0,00	0,00	0,00

Rendiconto Finanziario Consolidato - Spese I parte - Esercizio 2011

Unipacons

Unipa Consolidato

CAPITOLO		GESTIONE DI COMPETENZA							DIFFERENZE RISPETTO ALLE PREVISIONI	
		PREVISIONI				SOMME IMPEGNATE				
CODICE N.	DENOMINAZIONE	VARIAZIONI				PAGATE	DA PAGARE	TOTALE	IN +	IN -
		INIZIALI	IN AUMENTO	IN DIMINUZIONE	DEFINITIVE					
TITOLO R										
SPESE PER LA RICERCA										
CATEGORIA 1										
Murst - Progetti di ricerca di rilevante interesse nazionale										
R.1.D030	DIP. INGEGNERIA DELL'AUTOMAZIONE E DEI SISTEMI	0,00	0,00	0,00	0,00	0,00	0,00	0,00	0,00	0,00
R.1.D040	Dipartimento di Biologia Animale	0,00	24.611,09	0,00	24.611,09	9.567,98	10.932,07	20.500,05	0,00	4.111,04
R.1.D050	DIP.TO DI BIOLOGIA CELLULARE E DELLO SVILUPPO	0,00	0,00	0,00	0,00	0,00	0,00	0,00	0,00	0,00
R.1.D060	DIPARTIMENTO DI BIOPATOLOGIA E METODOLOGIE BIOMEDICHE	0,00	0,00	0,00	0,00	0,00	0,00	0,00	0,00	0,00
R.1.D070	DIP.TO DI CHIM. FIS. TERRA GEOR. RIS. NATURALI	0,00	0,00	0,00	0,00	0,00	0,00	0,00	0,00	0,00
R.1.D080	DIPARTIMENTO DI CHIM. E TECNOL. FARMACEUTICHE	0,00	0,00	0,00	0,00	0,00	0,00	0,00	0,00	0,00
R.1.D090	DIP. DI CHIMICA FISICA " FILIPPO ACCASCINA "	0,00	0,00	0,00	0,00	0,00	0,00	0,00	0,00	0,00
R.1.D100	DIP. DI CHIMICA INORGANICA E ANALITICA STANISLAO CANNIZZARO	0,00	0,00	0,00	0,00	0,00	0,00	0,00	0,00	0,00
R.1.D110	DIP. DI CHIMICA ORGANICA	0,00	0,00	0,00	0,00	0,00	0,00	0,00	0,00	0,00

Rendiconto Finanziario Consolidato - Spese I parte - Esercizio 2011

Unipacons

Unipa Consolidato

CAPITOLO		GESTIONE DI COMPETENZA							DIFFERENZE RISPETTO ALLE PREVISIONI	
		PREVISIONI				SOMME IMPEGNATE				
CODICE N.	DENOMINAZIONE	VARIAZIONI				PAGATE	DA PAGARE	TOTALE	IN +	IN -
		INIZIALI	IN AUMENTO	IN DIMINUZIONE	DEFINITIVE					
TITOLO R										
SPESE PER LA RICERCA										
CATEGORIA 1										
Murst - Progetti di ricerca di rilevante interesse nazionale										
R.1.D120	DIP. DI CHIR. D'URGENZA E TRAPIANTO D'ORGANO	0,00	0,00	0,00	0,00	0,00	0,00	0,00	0,00	0,00
R.1.D130	DIP. DI CITTA' E TERRITORIO	0,00	0,00	0,00	0,00	0,00	0,00	0,00	0,00	0,00
R.1.D140	Dipartimento di Diritto Privato Generale	0,00	20.895,07	0,00	20.895,07	484,09	0,00	484,09	0,00	20.410,98
R.1.D150	DIP. DI DIRITTO PUBBLICO	0,00	0,00	0,00	0,00	0,00	0,00	0,00	0,00	0,00
R.1.D160	DIP.TO DI DISCIPLINE CHIRURGICHE ED ONCOLOGICHE	50.000,00	153.154,25	50.000,00	153.154,25	6.857,99	0,00	6.857,99	0,00	146.296,26
R.1.D170	DIP. DI ECON. SISTEMI AGRO-FORESTALI	0,00	0,00	0,00	0,00	0,00	0,00	0,00	0,00	0,00
R.1.D180	DIP. DI ENERGETICA ED APPL. DI FISICA	0,00	0,00	0,00	0,00	0,00	0,00	0,00	0,00	0,00
R.1.D190	Dipartimento Farmacochimico Tossicologico e Biologico	0,00	0,00	0,00	0,00	0,00	0,00	0,00	0,00	0,00
R.1.D200	DIP. DI FIL. STORIA E CRITICA DEI SAPERI	0,00	0,00	0,00	0,00	0,00	0,00	0,00	0,00	0,00
R.1.D210	DIP.TO DI GEOLOGIA E GEODESIA	0,00	0,00	0,00	0,00	0,00	0,00	0,00	0,00	0,00

Rendiconto Finanziario Consolidato - Spese I parte - Esercizio 2011

Unipacons

Unipa Consolidato

CAPITOLO		GESTIONE DI COMPETENZA							DIFFERENZE RISPETTO ALLE PREVISIONI	
		PREVISIONI				SOMME IMPEGNATE				
CODICE N.	DENOMINAZIONE		VARIAZIONI			PAGATE	DA PAGARE	TOTALE	IN +	IN -
		INIZIALI	IN AUMENTO	IN DIMINUZIONE	DEFINITIVE					
TITOLO R										
SPESE PER LA RICERCA										
CATEGORIA 1										
Murst - Progetti di ricerca di rilevante interesse nazionale										
R.1.D220	DIP. DI IGIENE E MICROBIOLOGIA	0,00	99.890,98	1.115,42	98.775,56	38.882,99	4.905,89	43.788,88	0,00	54.986,68
R.1.D230	DIP. DI INGEGNERIA CHIM. PROC. E DEI MATERIALI	0,00	0,00	0,00	0,00	0,00	0,00	0,00	0,00	0,00
R.1.D240	DIP. ING. ELETTRICA	0,00	272.548,03	32.327,00	240.221,03	18.167,51	30.040,04	48.207,55	0,00	192.013,48
R.1.D250	DIPARTIMENTO DI INGEGNERIA IDRAULICA ED APPLICAZIONI AMBIENTALI	0,00	0,00	0,00	0,00	0,00	0,00	0,00	0,00	0,00
R.1.D260	DIP. DI INGEGNERIA NUCLEARE	0,00	0,00	0,00	0,00	0,00	0,00	0,00	0,00	0,00
R.1.D270	DIP. ING. STRUTTURALE E GEOTECNICA	0,00	0,00	0,00	0,00	0,00	0,00	0,00	0,00	0,00
R.1.D280	DIP. DI ING. E TEC. AGRO-FORESTALI	22.116,36	0,00	22.116,36	0,00	0,00	0,00	0,00	0,00	0,00
R.1.D290	DIP. DI MATEMATICA ED APPLICAZIONI	0,00	18.061,95	0,00	18.061,95	45,41	0,00	45,41	0,00	18.016,54
R.1.D300	DIP. DI MECCANICA ED AERONAUTICA	0,00	0,00	0,00	0,00	0,00	0,00	0,00	0,00	0,00
R.1.D310	DIPARTIMENTO DI PROGETTO E COSTRUZIONE EDILIZIA	0,00	0,00	0,00	0,00	0,00	0,00	0,00	0,00	0,00

Rendiconto Finanziario Consolidato - Spese I parte - Esercizio 2011

Unipacons

Unipa Consolidato

CAPITOLO		GESTIONE DI COMPETENZA							DIFFERENZE RISPETTO ALLE PREVISIONI	
		PREVISIONI				SOMME IMPEGNATE				
CODICE N.	DENOMINAZIONE	VARIAZIONI				PAGATE	DA PAGARE	TOTALE	IN +	IN -
		INIZIALI	IN AUMENTO	IN DIMINUZIONE	DEFINITIVE					
TITOLO R										
SPESE PER LA RICERCA										
CATEGORIA 1										
Murst - Progetti di ricerca di rilevante interesse nazionale										
R.1.D320	DIP.TO DI PSICOLOGIA	0,00	54.014,33	0,00	54.014,33	3.957,13	7.857,50	11.814,63	0,00	42.199,70
R.1.D330	DIP. DI RAPPRESENTAZIONE	0,00	0,00	0,00	0,00	0,00	0,00	0,00	0,00	0,00
R.1.D340	DIP.TO DI SCIENZE BOTANICHE	0,00	0,00	0,00	0,00	0,00	0,00	0,00	0,00	0,00
R.1.D350	DIP.TO DI SCIENZE FARMACOLOGICHE	0,00	0,00	0,00	0,00	0,00	0,00	0,00	0,00	0,00
R.1.D360	DIPARTIMENTO DI SCIENZE FILOLOGICHE E LINGUISTICHE	36.040,45	156.961,15	0,30	193.001,30	13.021,01	66,40	13.087,41	0,00	179.913,89
R.1.D370	DIP. DI SCIENZE FISICHE ED ASTRONOMICHE	0,00	0,00	0,00	0,00	0,00	0,00	0,00	0,00	0,00
R.1.D380	DIP. STORIA DEL DIRITTO	0,00	0,00	0,00	0,00	0,00	0,00	0,00	0,00	0,00
R.1.D390	DIP. DI STORIA E PROG. NELL'ARCHITETTURA	0,00	0,00	0,00	0,00	0,00	0,00	0,00	0,00	0,00
R.1.D400	DIP. DI STUDI STORICI E ARTISTICI	0,00	0,00	0,00	0,00	0,00	0,00	0,00	0,00	0,00
R.1.D410	DIP. STUDI SU POLITICA DIRITTO E SOCIETA'	0,00	115.345,21	14.000,00	101.345,21	18.395,48	5.268,23	23.663,71	0,00	77.681,50

Rendiconto Finanziario Consolidato - Spese I parte - Esercizio 2011

Unipacons

Unipa Consolidato

CAPITOLO		GESTIONE DI COMPETENZA							DIFFERENZE RISPETTO ALLE PREVISIONI	
		PREVISIONI				SOMME IMPEGNATE				
CODICE N.	DENOMINAZIONE	VARIAZIONI				PAGATE	DA PAGARE	TOTALE	IN +	IN -
		INIZIALI	IN AUMENTO	IN DIMINUZIONE	DEFINITIVE					
TITOLO R										
SPESE PER LA RICERCA										
CATEGORIA 1										
Murst - Progetti di ricerca di rilevante interesse nazionale										
R.1.D420	Dip. di Tecnologia Meccanica,Produzione e Ingegneria Gestionale	0,00	0,00	0,00	0,00	0,00	0,00	0,00	0,00	0,00
R.1.D430	Dipartimento di Fisica e Tecnologie Relative	0,00	0,00	0,00	0,00	0,00	0,00	0,00	0,00	0,00
R.1.D440	DIP. DI MEDICINA SPERIMENTALE	0,00	0,00	0,00	0,00	0,00	0,00	0,00	0,00	0,00
R.1.D450	Dipartimento Colture Arboree	0,00	0,00	0,00	0,00	0,00	0,00	0,00	0,00	0,00
R.1.D460	DIP. ETHOS	0,00	0,00	0,00	0,00	0,00	0,00	0,00	0,00	0,00
R.1.D470	DIP. DI MEDICINA INTERNA , MALATTIE CARDIOVASCOLARI E NEFROUROLOGICHE	0,00	0,00	0,00	0,00	0,00	0,00	0,00	0,00	0,00
R.1.D480	DIPARTIMENTO DI INGEGNERIA DELLE INFRASTRUTTURE VIARIE	0,00	0,00	0,00	0,00	0,00	0,00	0,00	0,00	0,00
R.1.D490	DIP. DI CIVILTA' EURO-MEDITERRANEE E DI STUDI CLASSICI, CRISTIANI, BIZANTINI, MEDIEVALI, UMANISTICI	0,00	0,00	0,00	0,00	0,00	0,00	0,00	0,00	0,00

Rendiconto Finanziario Consolidato - Spese I parte - Esercizio 2011

Unipacons

Unipa Consolidato

CAPITOLO		GESTIONE DI COMPETENZA							DIFFERENZE RISPETTO ALLE PREVISIONI	
		PREVISIONI				SOMME IMPEGNATE				
CODICE N.	DENOMINAZIONE		VARIAZIONI			PAGATE	DA PAGARE	TOTALE	IN +	IN -
		INIZIALI	IN AUMENTO	IN DIMINUZIONE	DEFINITIVE					
TITOLO R										
SPESE PER LA RICERCA										
CATEGORIA 1										
Murst - Progetti di ricerca di rilevante interesse nazionale										
R.1.D500	DIPARTIMENTO DI SCIENZE STATISTICHE E MATEMATICHE "SILVIO VIANELLI"	0,00	45.414,94	510,56	44.904,38	11.805,93	201,50	12.007,43	0,00	32.896,95
R.1.D510	DIPARTIMENTO DI STUDI GRECI E LATINI. TRADIZIONE E MODERNITA' EX 40%	0,00	0,00	0,00	0,00	0,00	0,00	0,00	0,00	0,00
R.1.D520	DIP. BENI CULTURALI STORICO - ARCHEOLOGICI, SOCIO - ANTROPOLOGICI E GEOGRAFICI	0,00	49.122,91	0,00	49.122,91	10.780,20	27.184,19	37.964,39	0,00	11.158,52
R.1.D530	Dipartimento di Scienze Penalistiche e Criminologiche	0,00	0,00	0,00	0,00	0,00	0,00	0,00	0,00	0,00
R.1.D540	DIPARTIMENTO DI SCIENZE STOMATOLOGICHE "Giuseppe Messina"	0,00	0,00	0,00	0,00	0,00	0,00	0,00	0,00	0,00
R.1.D560	DIP. DI CONTABILITA' NAZIONALE E ANAL. PROC. SOCIALI	0,00	0,00	0,00	0,00	0,00	0,00	0,00	0,00	0,00
R.1.D570	Dipartimento di Biotecnologie Mediche e Medicina Legale	0,00	0,00	0,00	0,00	0,00	0,00	0,00	0,00	0,00
R.1.D580	DIP. DI MEDICINA CLINICA E DELLE PATOLOGIE EMERGENTI	0,00	0,00	0,00	0,00	0,00	0,00	0,00	0,00	0,00

Rendiconto Finanziario Consolidato - Spese I parte - Esercizio 2011

Unipacons

Unipa Consolidato

CAPITOLO		GESTIONE DI COMPETENZA							DIFFERENZE RISPETTO ALLE PREVISIONI	
		PREVISIONI				SOMME IMPEGNATE				
CODICE N.	DENOMINAZIONE	VARIAZIONI				PAGATE	DA PAGARE	TOTALE	IN +	IN -
		INIZIALI	IN AUMENTO	IN DIMINUZIONE	DEFINITIVE					
TITOLO R										
SPESE PER LA RICERCA										
CATEGORIA 1										
Murst - Progetti di ricerca di rilevante interesse nazionale										
R.1.D590	Dipartimento SENFIMIZO	0,00	0,00	0,00	0,00	0,00	0,00	0,00	0,00	0,00
R.1.D600	Dipartimento di Scienze Economiche, Aziendali e Finanziarie	0,00	57.781,93	0,00	57.781,93	12.374,26	5.000,00	17.374,26	0,00	40.407,67
R.1.D610	DIP. DI DIRITTO ED ECONOMIA E DELL'AMBIENTE	0,00	0,00	0,00	0,00	0,00	0,00	0,00	0,00	0,00
R.1.D620	DIP. UNIVERSITARIO MATERNO INFANTILE	0,00	0,00	0,00	0,00	0,00	0,00	0,00	0,00	0,00
R.1.D630	DIP. DI ONCOLOGIA SPERIMENTALE ED APPLICAZIONI CLINICHE	0,00	0,00	0,00	0,00	0,00	0,00	0,00	0,00	0,00
R.1.D640	DIP. DI INGEGNERIA INFORMATICA	0,00	1.814,12	0,00	1.814,12	0,00	0,00	0,00	0,00	1.814,12
R.1.D660	DIP. DI METODI QUANTITATIVI PER LE SCIENZE UMANE	0,00	0,00	0,00	0,00	0,00	0,00	0,00	0,00	0,00
R.1.D670	DIP. DI INGEGNERIA AERONAUTICA E DEI TRASPORTI	0,00	0,00	0,00	0,00	0,00	0,00	0,00	0,00	0,00
R.1.D690	DIP. DI DESIGN	0,00	0,00	0,00	0,00	0,00	0,00	0,00	0,00	0,00

Rendiconto Finanziario Consolidato - Spese I parte - Esercizio 2011

Unipacons

Unipa Consolidato

CAPITOLO		GESTIONE DI COMPETENZA							DIFFERENZE RISPETTO ALLE PREVISIONI	
		PREVISIONI				SOMME IMPEGNATE				
CODICE N.	DENOMINAZIONE	VARIAZIONI				PAGATE	DA PAGARE	TOTALE	IN +	IN -
		INIZIALI	IN AUMENTO	IN DIMINUIZIONE	DEFINITIVE					
TITOLO R										
SPESE PER LA RICERCA										
CATEGORIA I										
Murst - Progetti di ricerca di rilevante interesse nazionale										
R.1.D700	DIP. DI LETTERATURA E CULTURE EUROPEE (DILCE)	0,00	0,00	0,00	0,00	0,00	0,00	0,00	0,00	0,00
R.1.D710	DIP. DI NEUROLOGIA, OFTALMOLOGIA, OTORINOLARINGOIATRIA E PSICHIATRIA	0,00	0,00	0,00	0,00	0,00	0,00	0,00	0,00	0,00
R.1.D720	DIP. DI SCIENZE SOCIALI	0,00	0,00	0,00	0,00	0,00	0,00	0,00	0,00	0,00
R.1.D730	Dipartimento Biomedico Medicina Interna e Specialistica (Di.Bi.M.I.S.)	0,00	106.299,24	18.500,00	87.799,24	55.551,63	255,00	55.806,63	0,00	31.992,61
R.1.D740	DIP. DI METODI E MODELLI MATEMATICI	0,00	0,00	0,00	0,00	0,00	0,00	0,00	0,00	0,00
R.1.D750	DIP. DI SCIENZE BIOCHIMICHE	0,00	0,00	0,00	0,00	0,00	0,00	0,00	0,00	0,00
R.1.D760	DIP. DI MEDICINA , PNEUMOLOGIA , FISIOLOGIA E NUTRIZIONE UMANA	0,00	0,00	0,00	0,00	0,00	0,00	0,00	0,00	0,00
R.1.D770	DIP. DI PATOLOGIA UMANA	0,00	0,00	0,00	0,00	0,00	0,00	0,00	0,00	0,00
R.1.D790	DIP. DI ANALISI DELL' ESPRESSIONE. LINGUE, SEGNI, TESTI (DANAE)	0,00	0,00	0,00	0,00	0,00	0,00	0,00	0,00	0,00

Rendiconto Finanziario Consolidato - Spese I parte - Esercizio 2011

Unipacons

Unipa Consolidato

CAPITOLO		GESTIONE DI COMPETENZA							DIFFERENZE RISPETTO ALLE PREVISIONI	
		PREVISIONI				SOMME IMPEGNATE				
CODICE N.	DENOMINAZIONE	VARIAZIONI				PAGATE	DA PAGARE	TOTALE	IN +	IN -
		INIZIALI	IN AUMENTO	IN DIMINUZIONE	DEFINITIVE					
TITOLO R										
SPESE PER LA RICERCA										
CATEGORIA 1										
Murst - Progetti di ricerca di rilevante interesse nazionale										
R.1.D800	DIP. DI INGEGNERIA DEI TRASPORTI - DITRA	0,00	0,00	0,00	0,00	0,00	0,00	0,00	0,00	0,00
R.1.D810	DIP. STUDI EUROPEI E DELLA INTEGR. INTERNAZIONALE (DEMS)	0,00	31.512,54	0,00	31.512,54	813,85	10.000,00	10.813,85	0,00	20.698,69
R.1.D820	DIP. DI ECOLOGIA	0,00	0,00	0,00	0,00	0,00	0,00	0,00	0,00	0,00
R.1.D830	DIPARTIMENTO DI SCIENZE PENALISTICHE, PROCESSUAL PENALISTICHE E CRIMINOLOGICHE	0,00	0,00	0,00	0,00	0,00	0,00	0,00	0,00	0,00
R.1.D840	DIP. DI ING. STRUTTURALE, AEROSPAZIALE E GEOTECNICA	0,00	0,00	0,00	0,00	0,00	0,00	0,00	0,00	0,00
R.1.D850	DIP. DI STUDI GIURIDICI ECONOMICI BIOMEDICI PSICOSOCIOPIEDAGOGICI DELLE SCIENZE MOTORIE (DISMOT)	0,00	13.702,11	0,00	13.702,11	0,00	1.729,99	1.729,99	0,00	11.972,12
R.1.D860	DIP. DI BIOPATOLOGIA E BIOTECNOLOGIE MEDICHE E FORENSI	0,00	140.513,47	0,00	140.513,47	18.549,99	23.788,25	42.338,24	0,00	98.175,23
R.1.D870	DIP. DI BIOMEDICINA SPERIMENTALE E NEUROSCIENZE CLINICHE	0,00	174.003,66	22.819,00	151.184,66	21.980,51	73.820,06	95.800,57	0,00	55.384,09

Rendiconto Finanziario Consolidato - Spese I parte - Esercizio 2011

Unipacons

Unipa Consolidato

CAPITOLO		GESTIONE DI COMPETENZA							DIFFERENZE RISPETTO ALLE PREVISIONI	
		PREVISIONI				SOMME IMPEGNATE				
CODICE N.	DENOMINAZIONE		VARIAZIONI			PAGATE	DA PAGARE	TOTALE	IN +	IN -
		INIZIALI	IN AUMENTO	IN DIMINUZIONE	DEFINITIVE					
<p style="text-align: center;">TITOLO R</p> <p style="text-align: center;">SPESE PER LA RICERCA</p> <p style="text-align: center;">CATEGORIA 1</p> <p style="text-align: center;">Murst - Progetti di ricerca di rilevante interesse nazionale</p>										
R.1.D880	DIP. DI INGEGNERIA CIVILE, AMBIENTALE E AEROSPAZIALE	0,00	385.485,62	57.351,00	328.134,62	32.653,00	20.301,20	52.954,20	0,00	275.180,42
R.1.D890	DIP. DI INGEGNERIA INDUSTRIALE	0,00	67.179,02	0,00	67.179,02	20.690,45	1.346,65	22.037,10	0,00	45.141,92
R.1.D900	DIP. DI CHIMICA "STANISLAO CANNIZZARO"	0,00	266.709,00	0,00	266.709,00	58.151,62	98.098,10	156.249,72	0,00	110.459,28
R.1.D910	Dipartimento di Fisica	0,00	115.752,44	23.353,65	92.398,79	13.422,25	6.669,94	20.092,19	0,00	72.306,60
R.1.D920	DIP. DI SCIENZE DELLA TERRA E DEL MARE (DiSTeM)	0,00	52.556,87	907,80	51.649,07	15.570,39	9.799,80	25.370,19	0,00	26.278,88
R.1.D930	DIP. DI ARCHITETTURA	0,00	442.031,71	0,00	442.031,71	88.720,79	68.889,32	157.610,11	0,00	284.421,60
R.1.D940	DIP. IURA - DIRITTI E TUTELE NELLE ESPERIENZE GIURIDICHE INTERNE E SOVRANAZIONALI	0,00	130.866,40	132,00	130.734,40	29.625,03	13.141,57	42.766,60	0,00	87.967,80
R.1.D960	DIPARTIMENTO DELL'ENERGIA	0,00	44.919,60	0,00	44.919,60	26.603,30	121,00	26.724,30	0,00	18.195,30
R.1.D970	DIPARTIMENTO - DEMETRA	0,00	65.189,86	0,00	65.189,86	16.748,07	25.948,55	42.696,62	0,00	22.493,24

Rendiconto Finanziario Consolidato - Spese I parte - Esercizio 2011

Unipacons

Unipa Consolidato

CAPITOLO		GESTIONE DI COMPETENZA							DIFFERENZE RISPETTO ALLE PREVISIONI	
		PREVISIONI				SOMME IMPEGNATE				
CODICE N.	DENOMINAZIONE		VARIAZIONI			PAGATE	DA PAGARE	TOTALE	IN +	IN -
		INIZIALI	IN AUMENTO	IN DIMINUZIONE	DEFINITIVE					
<p style="text-align: center;">TITOLO R</p> <p style="text-align: center;">SPESE PER LA RICERCA</p> <p style="text-align: center;">CATEGORIA 1</p> <p style="text-align: center;">Murst - Progetti di ricerca di rilevante interesse nazionale</p>										
R.1.D980	DIP. DI SCIENZE E TECNOLOGIE MOLECOLARI E BIOMOLECOLARI (STEMBIO)	0,00	115.927,23	0,00	115.927,23	27.790,45	21.562,47	49.352,92	0,00	66.574,31
R.1.D990	DIP. FIERI-AGLAIA - Filosofia, Filologia, Arti, Storia, Critica, dei Saperi	0,00	151.968,35	0,00	151.968,35	2.776,94	16.995,97	19.772,91	0,00	132.195,44
R.1.DA00	IST.ECONOMIA POLITICA	0,00	0,00	0,00	0,00	0,00	0,00	0,00	0,00	0,00
R.1.DA10	DIP. DI MEDICINA INTERNA E SPECIALISTICA (DIMIS)	0,00	84.934,75	0,00	84.934,75	25.136,95	7.510,45	32.647,40	0,00	52.287,35
R.1.DA20	DIP. DI STUDI CULTURALI ARTI STORIA COMUNICAZIONE	0,00	193.461,31	36.172,32	157.288,99	1.476,59	0,00	1.476,59	0,00	155.812,40
R.1.FA01	ISTITUTO DI COLTIVAZIONI ARBOREE	0,00	0,00	0,00	0,00	0,00	0,00	0,00	0,00	0,00
R.1.FA02	ISTITUTO DI ENTOMOLOGIA AGRARIA	0,00	0,00	0,00	0,00	0,00	0,00	0,00	0,00	0,00
R.1.FA03	Istituto di Patologia Vegetale	0,00	0,00	0,00	0,00	0,00	0,00	0,00	0,00	0,00
R.1.FA04	Istituto di Zootecnia Generale	0,00	0,00	0,00	0,00	0,00	0,00	0,00	0,00	0,00

Rendiconto Finanziario Consolidato - Spese I parte - Esercizio 2011

Unipacons

Unipa Consolidato

CAPITOLO		GESTIONE DI COMPETENZA							DIFFERENZE RISPETTO ALLE PREVISIONI	
		PREVISIONI				SOMME IMPEGNATE				
CODICE N.	DENOMINAZIONE	VARIAZIONI				PAGATE	DA PAGARE	TOTALE	IN +	IN -
		INIZIALI	IN AUMENTO	IN DIMINUZIONE	DEFINITIVE					
TITOLO R										
SPESE PER LA RICERCA										
CATEGORIA 1										
Murst - Progetti di ricerca di rilevante interesse nazionale										
R.1.FB01	Ist. di Disegno Industriale	0,00	0,00	0,00	0,00	0,00	0,00	0,00	0,00	0,00
R.1.FC02	Ist.Dir. del Lavoro e Navigaz.	0,00	0,00	0,00	0,00	0,00	0,00	0,00	0,00	0,00
R.1.FC03	ISTITUTO DI ECONOMIA POLITICA	0,00	0,00	0,00	0,00	0,00	0,00	0,00	0,00	0,00
R.1.FC04	Istituto di Matematica e Ricerca Operativa	0,00	0,00	0,00	0,00	0,00	0,00	0,00	0,00	0,00
R.1.FC05	Ist. Scienze Econ.-Aziendali	0,00	0,00	0,00	0,00	0,00	0,00	0,00	0,00	0,00
R.1.FC06	IST. DI SCIENZE FINANZIARIE	0,00	0,00	0,00	0,00	0,00	0,00	0,00	0,00	0,00
R.1.FC08	ISTITUTO DI STATISTICA	0,00	0,00	0,00	0,00	0,00	0,00	0,00	0,00	0,00
R.1.FC09	Ist.Stat.appl. alla ric. econ.	0,00	0,00	0,00	0,00	0,00	0,00	0,00	0,00	0,00
R.1.FC10	ISTITUTO DI STATISTICA SOC. SCIEN. DEMOGR.	0,00	0,00	0,00	0,00	0,00	0,00	0,00	0,00	0,00
R.1.FE01	Istituto di Diritto Penale	0,00	0,00	0,00	0,00	0,00	0,00	0,00	0,00	0,00
R.1.FF01	Istituto di Costruzioni Stradali	0,00	0,00	0,00	0,00	0,00	0,00	0,00	0,00	0,00

Rendiconto Finanziario Consolidato - Spese I parte - Esercizio 2011

Unipacons

Unipa Consolidato

CAPITOLO		GESTIONE DI COMPETENZA							DIFFERENZE RISPETTO ALLE PREVISIONI	
		PREVISIONI				SOMME IMPEGNATE				
CODICE N.	DENOMINAZIONE	VARIAZIONI				PAGATE	DA PAGARE	TOTALE	IN +	IN -
		INIZIALI	IN AUMENTO	IN DIMINUIZIONE	DEFINITIVE					
TITOLO R										
SPESE PER LA RICERCA										
CATEGORIA 1										
Murst - Progetti di ricerca di rilevante interesse nazionale										
R.1.FF03	Ist. di Trasporti	0,00	0,00	0,00	0,00	0,00	0,00	0,00	0,00	0,00
R.1.FG01	IST. DI ARCHEOLOGIA	0,00	0,00	0,00	0,00	0,00	0,00	0,00	0,00	0,00
R.1.FG02	Istituto di Filologia Greca	0,00	0,00	0,00	0,00	0,00	0,00	0,00	0,00	0,00
R.1.FG03	IST. DI FILOLOGIA LATINA	0,00	0,00	0,00	0,00	0,00	0,00	0,00	0,00	0,00
R.1.FG04	Ist. di Letteratura Italiana	0,00	0,00	0,00	0,00	0,00	0,00	0,00	0,00	0,00
R.1.FG06	IST. DI SCIENZE ANTROPOLOGICHE E GEOGRAFICHE	0,00	0,00	0,00	0,00	0,00	0,00	0,00	0,00	0,00
R.1.FG07	Istituto di Storia Antica	0,00	0,00	0,00	0,00	0,00	0,00	0,00	0,00	0,00
R.1.FG08	Ist.di Storia della Musica	0,00	0,00	0,00	0,00	0,00	0,00	0,00	0,00	0,00
R.1.FH01	Istituto di Anatomia ed Istotlogia Patologica - R. S. ex 40% - Prof. V. FRANCO	0,00	0,00	0,00	0,00	0,00	0,00	0,00	0,00	0,00
R.1.FH04	Ist. di Chimica Biologica	0,00	0,00	0,00	0,00	0,00	0,00	0,00	0,00	0,00

Rendiconto Finanziario Consolidato - Spese I parte - Esercizio 2011

Unipacons

Unipa Consolidato

CAPITOLO		GESTIONE DI COMPETENZA							DIFFERENZE RISPETTO ALLE PREVISIONI	
		PREVISIONI				SOMME IMPEGNATE				
CODICE N.	DENOMINAZIONE	VARIAZIONI				PAGATE	DA PAGARE	TOTALE	IN +	IN -
		INIZIALI	IN AUMENTO	IN DIMINUZIONE	DEFINITIVE					
TITOLO R										
SPESE PER LA RICERCA										
CATEGORIA 1										
Murst - Progetti di ricerca di rilevante interesse nazionale										
R.1.FH07	ISTITUTO DI CLINICA MEDICA	0,00	0,00	0,00	0,00	0,00	0,00	0,00	0,00	0,00
R.1.FH10	Ist. di Fisiologia Umana	0,00	0,00	0,00	0,00	0,00	0,00	0,00	0,00	0,00
R.1.FH12	.	0,00	0,00	0,00	0,00	0,00	0,00	0,00	0,00	0,00
R.1.FH13	Ist. di Materie Urologiche	0,00	0,00	0,00	0,00	0,00	0,00	0,00	0,00	0,00
R.1.FH16	Istituto di Medicina Generale e Pneumologia	0,00	0,00	0,00	0,00	0,00	0,00	0,00	0,00	0,00
R.1.FH18	ISTITUTO DI MEDICINA INTERNA E GERIATRIA	0,00	0,00	0,00	0,00	0,00	0,00	0,00	0,00	0,00
R.1.FH19	Istituto Medicina Legale	0,00	0,00	0,00	0,00	0,00	0,00	0,00	0,00	0,00
R.1.FH20	ISTITUTO DI NEUROPSICHIATRIA	0,00	0,00	0,00	0,00	0,00	0,00	0,00	0,00	0,00
R.1.FH22	ISTITUTO DI CLINICA OCULISTICA	0,00	0,00	0,00	0,00	0,00	0,00	0,00	0,00	0,00
R.1.FH23	ISTITUTO DI ONCOLOGIA	0,00	0,00	0,00	0,00	0,00	0,00	0,00	0,00	0,00

Rendiconto Finanziario Consolidato - Spese I parte - Esercizio 2011

Unipacons

Unipa Consolidato

CAPITOLO		GESTIONE DI COMPETENZA							DIFFERENZE RISPETTO ALLE PREVISIONI	
		PREVISIONI				SOMME IMPEGNATE				
CODICE N.	DENOMINAZIONE	VARIAZIONI				PAGATE	DA PAGARE	TOTALE	IN +	IN -
		INIZIALI	IN AUMENTO	IN DIMINUZIONE	DEFINITIVE					
TITOLO R										
SPESE PER LA RICERCA										
CATEGORIA 1										
Murst - Progetti di ricerca di rilevante interesse nazionale										
R.1.FH28	IST. DI ONCOLOGIA	0,00	0,00	0,00	0,00	0,00	0,00	0,00	0,00	0,00
R.1.FI01	Ist. di Filologia Latina	0,00	0,00	0,00	0,00	0,00	0,00	0,00	0,00	0,00
R.1.FI02	Ist. di Scienze Antropologiche	0,00	0,00	0,00	0,00	0,00	0,00	0,00	0,00	0,00
R.1.FI04	.	0,00	0,00	0,00	0,00	0,00	0,00	0,00	0,00	0,00
R.1.FI06	.	0,00	0,00	0,00	0,00	0,00	0,00	0,00	0,00	0,00
R.1.FL02	IST.TO ISTOLOGIA ED EMBRIOLOGIA	0,00	0,00	0,00	0,00	0,00	0,00	0,00	0,00	0,00
R.1.P00L	PROF.ANELLO PIETRINA	0,00	0,00	0,00	0,00	0,00	0,00	0,00	0,00	0,00
	Totale CATEGORIA 1	111.415,42	3.866.621,72	460.940,19	3.517.096,95	626.110,74	493.318,11	1.119.428,85	0,00	2.397.668,10

Rendiconto Finanziario Consolidato - Spese I parte - Esercizio 2011

Unipacons

Unipa Consolidato

CAPITOLO		GESTIONE DI COMPETENZA							DIFFERENZE RISPETTO ALLE PREVISIONI	
		PREVISIONI				SOMME IMPEGNATE				
CODICE N.	DENOMINAZIONE	VARIAZIONI				PAGATE	DA PAGARE	TOTALE	IN +	IN -
		INIZIALI	IN AUMENTO	IN DIMINUZIONE	DEFINITIVE					
TITOLO R										
SPESE PER LA RICERCA										
CATEGORIA 2										
Fondi di ricerca ex 60%										
R.2.0000	Fondi di ricerca ex 60% - quota finanziamento agli Istituti	220.491,73	96.614,63	237.032,81	80.073,55	13.236,69	1.742,14	14.978,83	0,00	65.094,72
R.2.0001	Fondi di ricerca perenti al 31 dicembre 2000 reiscritti per crediti vantati	0,00	0,00	0,00	0,00	0,00	0,00	0,00	0,00	0,00
R.2.0002	Fondi di ricerca ex 60% - Quota finanziamento ai Dipartimenti	328.005,46	175.092,75	485.453,76	17.644,45	436,80	0,00	436,80	0,00	17.207,65
R.2.0003	Fondi di ricerca perenti al 31 dicembre 2001 reiscritti per crediti vantati	0,00	2.716,69	1.972,13	744,56	0,00	0,00	0,00	0,00	744,56
R.2.C010	C.I.R.M.E.T. (CENTRO INTERDIPARTIMENTALE)	0,00	219,99	219,99	0,00	0,00	0,00	0,00	0,00	0,00
R.2.C020	CENTRO INTERDIPARTIMENTALE DI RICERCA SUI CENTRI STORICI	0,00	0,00	0,00	0,00	0,00	0,00	0,00	0,00	0,00
R.2.C030	CENTRO INTERDIP. DI RICERCHE SULLE INTERAZIONI TECNOLOGIE-AMBIENTE (C.I.R.I.T.A.)	0,00	0,00	0,00	0,00	0,00	0,00	0,00	0,00	0,00
R.2.C040	CENTRO INTERDIP. DI RIC. IN ONCOL. CLINICA (C.I.R.O.C.)	0,00	3.079,10	0,00	3.079,10	3.064,90	0,00	3.064,90	0,00	14,20
R.2.C060	DIRETTORE CENTRO INTERDIPARTIMENTALE	0,00	0,00	0,00	0,00	0,00	0,00	0,00	0,00	0,00

Rendiconto Finanziario Consolidato - Spese I parte - Esercizio 2011

Unipacons

Unipa Consolidato

CAPITOLO		GESTIONE DI COMPETENZA							DIFFERENZE RISPETTO ALLE PREVISIONI	
		PREVISIONI				SOMME IMPEGNATE				
CODICE N.	DENOMINAZIONE		VARIAZIONI			PAGATE	DA PAGARE	TOTALE	IN +	IN -
		INIZIALI	IN AUMENTO	IN DIMINUIZIONE	DEFINITIVE					
TITOLO R										
SPESE PER LA RICERCA										
CATEGORIA 2										
Fondi di ricerca ex 60%										
R.2.C070	CENTRO INTERDIP. DI DIRITTO PRIVATO GENERALE	0,00	1.428,27	0,00	1.428,27	213,71	0,00	213,71	0,00	1.214,56
R.2.C100	CENTRO INTERDIPART. FORME DI PRODUZIONE E TRASMISSIONE DEL SAPERE NELLE SOCIETA' ANTICHE E MODERNE	0,00	0,00	0,00	0,00	0,00	0,00	0,00	0,00	0,00
R.2.C110	CO. MED.	0,00	0,00	0,00	0,00	0,00	0,00	0,00	0,00	0,00
R.2.C120	CENTRO INTERDIPARTIMENTALE DI RICERCA SUI MATERIALI COMPOSTI - C.I.R.M.A.C. -	0,00	0,00	0,00	0,00	0,00	0,00	0,00	0,00	0,00
R.2.C140	CENTRO INTERD. DI STUDI EUROPEI E COMPARATIVI "G. MARTINO E G. CRISCUOLI"	0,00	1.129,08	0,00	1.129,08	578,39	0,00	578,39	0,00	550,69
R.2.C150	CENTRO INTERDIP. PER LO STUDIO DEOLL' ECOLOGIA DEGLI AMBIENTI COSTIERI (C.I.S.A.C.)	0,00	0,00	0,00	0,00	0,00	0,00	0,00	0,00	0,00
R.2.D010	DIPARTIMENTO DI AGRONOMIA, COLTIVAZIONI ERBACEE E PEDOLOGIA (ACEP)	146.718,93	8.618,35	0,00	155.337,28	65.897,14	6.708,00	72.605,14	0,00	82.732,14
R.2.D020	DIPARTIMENTO DI ARTIE	0,00	0,00	0,00	0,00	0,00	0,00	0,00	0,00	0,00

Rendiconto Finanziario Consolidato - Spese I parte - Esercizio 2011

Unipacons

Unipa Consolidato

CAPITOLO		GESTIONE DI COMPETENZA							DIFFERENZE RISPETTO ALLE PREVISIONI	
		PREVISIONI				SOMME IMPEGNATE				
CODICE N.	DENOMINAZIONE	VARIAZIONI				PAGATE	DA PAGARE	TOTALE	IN +	IN -
		INIZIALI	IN AUMENTO	IN DIMINUZIONE	DEFINITIVE					
TITOLO R										
SPESE PER LA RICERCA										
CATEGORIA 2										
Fondi di ricerca ex 60%										
R.2.D030	DIP. INGEGNERIA DELL'AUTOMAZIONE E DEI SISTEMI	0,00	0,00	0,00	0,00	0,00	0,00	0,00	0,00	0,00
R.2.D040	Dipartimento di Biologia Animale	0,00	24.319,28	0,00	24.319,28	8.922,64	2.861,17	11.783,81	0,00	12.535,47
R.2.D050	DIPARTIMENTO DI BIOLOGIA CELLULARE E DELLO SVILUPPO	0,00	768,60	768,60	0,00	0,00	0,00	0,00	0,00	0,00
R.2.D060	DIPARTIMENTO DI BIOPATOLOGIA E METODOLOGIE BIOMEDICHE	0,00	0,00	0,00	0,00	0,00	0,00	0,00	0,00	0,00
R.2.D070	DIPARTIMENTO DI CHIMICA E FISICA DELLA TERRA	0,00	0,00	0,00	0,00	0,00	0,00	0,00	0,00	0,00
R.2.D080	DIPARTIMENTO DI CHIMICA E TECNOLOGIE FARMACEUTICHE	0,00	0,00	0,00	0,00	0,00	0,00	0,00	0,00	0,00
R.2.D090	DIP. DI CHIMICA FISICA " FILIPPO ACCASCINA "	0,00	0,00	0,00	0,00	0,00	0,00	0,00	0,00	0,00
R.2.D100	DIP. DI CHIMICA INORGANICA E ANALITICA STANISLAO CANNIZZARO	0,00	0,00	0,00	0,00	0,00	0,00	0,00	0,00	0,00
R.2.D110	DIPARTIMENTO DI CHIMICA ORGANICA	0,00	0,00	0,00	0,00	0,00	0,00	0,00	0,00	0,00

Rendiconto Finanziario Consolidato - Spese I parte - Esercizio 2011

Unipacons

Unipa Consolidato

CAPITOLO		GESTIONE DI COMPETENZA							DIFFERENZE RISPETTO ALLE PREVISIONI	
		PREVISIONI				SOMME IMPEGNATE				
CODICE N.	DENOMINAZIONE	VARIAZIONI				PAGATE	DA PAGARE	TOTALE	IN +	IN -
		INIZIALI	IN AUMENTO	IN DIMINUZIONE	DEFINITIVE					
TITOLO R										
SPESE PER LA RICERCA										
CATEGORIA 2										
Fondi di ricerca ex 60%										
R.2.D120	DIP. DI CHIR. D'URGENZA E TRAPIANTO D'ORGANO	0,00	0,00	0,00	0,00	0,00	0,00	0,00	0,00	0,00
R.2.D130	DIPARTIMENTO DI CITTA' E TERRITORIO	0,00	0,00	0,00	0,00	0,00	0,00	0,00	0,00	0,00
R.2.D140	Dipartimento di Diritto Privato Generale	0,00	90.024,62	123,83	89.900,79	18.074,98	5.582,69	23.657,67	0,00	66.243,12
R.2.D150	Diritto Pubblico	0,00	0,00	0,00	0,00	0,00	0,00	0,00	0,00	0,00
R.2.D160	DIP.TO DI DISCIPLINE CHIRURGICHE ED ONCOLOGICHE	67.978,63	114.880,50	67.978,63	114.880,50	25.222,88	5.967,43	31.190,31	0,00	83.690,19
R.2.D170	DIPARTIMENTO. DI ECONOMIA DEI SISTEMI AGRO - FORESTALI	0,00	0,00	0,00	0,00	0,00	0,00	0,00	0,00	0,00
R.2.D180	DIP. DI ENERGETICA ED APPLICAZIONI DI FISICA	0,00	0,00	0,00	0,00	0,00	0,00	0,00	0,00	0,00
R.2.D190	DIPARTIMENTO FARMACOCHEMICO - TOSSICOLOGICO E BIOLOGICO	0,00	0,00	0,00	0,00	0,00	0,00	0,00	0,00	0,00
R.2.D200	DIPARTIMENTO DI FILOSOFIA, STORIA E CRITICA DEI SAPERI	0,00	0,00	0,00	0,00	0,00	0,00	0,00	0,00	0,00

Rendiconto Finanziario Consolidato - Spese I parte - Esercizio 2011

Unipacons

Unipa Consolidato

CAPITOLO		GESTIONE DI COMPETENZA							DIFFERENZE RISPETTO ALLE PREVISIONI	
		PREVISIONI				SOMME IMPEGNATE				
CODICE N.	DENOMINAZIONE		VARIAZIONI			PAGATE	DA PAGARE	TOTALE	IN +	IN -
		INIZIALI	IN AUMENTO	IN DIMINUZIONE	DEFINITIVE					
TITOLO R										
SPESE PER LA RICERCA										
CATEGORIA 2										
Fondi di ricerca ex 60%										
R.2.D210	DIP. DI GEOLOGIA E GEODESIA	0,00	0,00	0,00	0,00	0,00	0,00	0,00	0,00	0,00
R.2.D220	DIP. DI IGIENE E MICROBIOLOGIA	0,00	166.479,32	12.535,71	153.943,61	51.529,04	11.863,90	63.392,94	0,00	90.550,67
R.2.D230	DIP. DI INGEGNERIA CHIMICA DEI PROCESSI E DEI MATERIALI	0,00	26.139,88	3.575,83	22.564,05	8.510,61	1.831,19	10.341,80	0,00	12.222,25
R.2.D240	DIPARTIMENTO DI INGEGNERIA ELETTRICA	0,00	304.748,56	2.265,80	302.482,76	59.808,46	13.441,10	73.249,56	0,00	229.233,20
R.2.D250	DIPARTIMENTO DI INGEGNERIA IDRAULICA ED APPLICAZIONI AMBIENTALI	0,00	0,00	0,00	0,00	0,00	0,00	0,00	0,00	0,00
R.2.D260	DIPARTIMENTO DI INGEGNERIA NUCLEARE	0,00	0,00	0,00	0,00	0,00	0,00	0,00	0,00	0,00
R.2.D270	DIP. DI INGEGNERIA STRUTTURALE E GEOTECNICA	0,00	0,00	0,00	0,00	0,00	0,00	0,00	0,00	0,00
R.2.D280	DIP. INGEGNERIE E TECNOLOGIE AGRO - FORESTALI	4.730,33	0,00	4.730,33	0,00	0,00	0,00	0,00	0,00	0,00
R.2.D290	DIP. DI MATEMATICA ED APPLICAZIONI	0,00	206.986,85	2.234,80	204.752,05	69.940,62	9.686,92	79.627,54	0,00	125.124,51

Rendiconto Finanziario Consolidato - Spese I parte - Esercizio 2011

Unipacons

Unipa Consolidato

CAPITOLO		GESTIONE DI COMPETENZA							DIFFERENZE RISPETTO ALLE PREVISIONI	
		PREVISIONI				SOMME IMPEGNATE				
CODICE N.	DENOMINAZIONE	VARIAZIONI				PAGATE	DA PAGARE	TOTALE	IN +	IN -
		INIZIALI	IN AUMENTO	IN DIMINUZIONE	DEFINITIVE					
TITOLO R										
SPESE PER LA RICERCA										
CATEGORIA 2										
Fondi di ricerca ex 60%										
R.2.D300	DIPARTIMENTO DI MECCANICA ED AERONAUTICA	0,00	0,00	0,00	0,00	0,00	0,00	0,00	0,00	0,00
R.2.D310	Dipartimento Progetto e Costruzione Edilizia	0,00	0,00	0,00	0,00	0,00	0,00	0,00	0,00	0,00
R.2.D320	DIPARTIMENTO DI PSICOLOGIA	0,00	147.866,00	9.504,63	138.361,37	34.785,80	11.095,47	45.881,27	0,00	92.480,10
R.2.D330	DIPARTIMENTO DI RAPPRESENTAZIONE	0,00	0,00	0,00	0,00	0,00	0,00	0,00	0,00	0,00
R.2.D340	DIPARTIMENTO DI SCIENZE BOTANICHE	0,00	26.304,37	0,00	26.304,37	4.098,19	14.514,19	18.612,38	0,00	7.691,99
R.2.D350	DIPARTIMENTO DI SCIENZE FARMACOLOGICHE	0,00	0,00	0,00	0,00	0,00	0,00	0,00	0,00	0,00
R.2.D360	Dipartimento di Scienze Filologiche e Linguistiche	61.034,35	96.814,37	1.331,68	156.517,04	40.188,19	13.533,84	53.722,03	0,00	102.795,01
R.2.D370	D.S.F.A	0,00	0,00	0,00	0,00	0,00	0,00	0,00	0,00	0,00
R.2.D380	Dip.to Storia del Diritto	0,00	0,00	0,00	0,00	0,00	0,00	0,00	0,00	0,00
R.2.D390	DIPARTIMENTO DI STORIA E PROGETTO NELL'ARCHITETTURA	0,00	0,00	0,00	0,00	0,00	0,00	0,00	0,00	0,00

Rendiconto Finanziario Consolidato - Spese I parte - Esercizio 2011

Unipacons

Unipa Consolidato

CAPITOLO		GESTIONE DI COMPETENZA							DIFFERENZE RISPETTO ALLE PREVISIONI	
		PREVISIONI				SOMME IMPEGNATE				
CODICE N.	DENOMINAZIONE	VARIAZIONI				PAGATE	DA PAGARE	TOTALE	IN +	IN -
		INIZIALI	IN AUMENTO	IN DIMINUZIONE	DEFINITIVE					
TITOLO R										
SPESE PER LA RICERCA										
CATEGORIA 2										
Fondi di ricerca ex 60%										
R.2.D400	DIPARTIMENTO DI STUDI STORICI ED ARTISTICI	0,00	0,00	0,00	0,00	0,00	0,00	0,00	0,00	0,00
R.2.D410	DIPARTIMENTO DI STUDI SU POLITICA DIRITTO E SOCIETA'	0,00	92.566,52	5.911,51	86.655,01	20.197,16	7.410,00	27.607,16	0,00	59.047,85
R.2.D420	DIP. DI TECNOLOGIA MECCANICA , PRODUZIONE E INGEGNERIA GESTIONALE	0,00	4.429,49	0,00	4.429,49	3.087,97	0,00	3.087,97	0,00	1.341,52
R.2.D430	DIPARTIMENTO FISICA E TECNOLOGIE RELATIVE	0,00	0,00	0,00	0,00	0,00	0,00	0,00	0,00	0,00
R.2.D440	DIP. MEDICINA SPERIMENTALE	0,00	0,00	0,00	0,00	0,00	0,00	0,00	0,00	0,00
R.2.D450	Dipartimento Colture Arboree	0,00	0,00	0,00	0,00	0,00	0,00	0,00	0,00	0,00
R.2.D460	DIP. ETHOS	0,00	0,00	0,00	0,00	0,00	0,00	0,00	0,00	0,00
R.2.D470	Dipartimento di Medicina Interna, Malattie Cardiovascolari e Nefrourologiche	0,00	90,40	90,40	0,00	0,00	0,00	0,00	0,00	0,00
R.2.D480	DIPARTIMENTO DI INGEGNERIA DELLE INFRASTRUTTURE VIARIE	0,00	0,00	0,00	0,00	0,00	0,00	0,00	0,00	0,00

Rendiconto Finanziario Consolidato - Spese I parte - Esercizio 2011

Unipacons

Unipa Consolidato

CAPITOLO		GESTIONE DI COMPETENZA							DIFFERENZE RISPETTO ALLE PREVISIONI	
		PREVISIONI				SOMME IMPEGNATE				
CODICE N.	DENOMINAZIONE		VARIAZIONI			PAGATE	DA PAGARE	TOTALE	IN +	IN -
		INIZIALI	IN AUMENTO	IN DIMINUZIONE	DEFINITIVE					
TITOLO R										
SPESE PER LA RICERCA										
CATEGORIA 2										
Fondi di ricerca ex 60%										
R.2.D490	DIP. DI CIVILTA EURO-MEDITERRANEE E DI STUDI CLASSICI, CRISTIANI, BIZANTINI, MEDIEVALI, UMANISTICI	0,00	0,00	0,00	0,00	0,00	0,00	0,00	0,00	0,00
R.2.D500	DIPARTIMENTO DI SCIENZE STATISTICHE E MATEMATICHE "SILVIO VIANELLI"	0,00	42.409,44	2.051,75	40.357,69	12.828,27	1.612,18	14.440,45	0,00	25.917,24
R.2.D510	DIPARTIMENTO DI STUDI GRECI E LATINI. TRADIZIONE E MODERNITA' EX 60%	0,00	0,00	0,00	0,00	0,00	0,00	0,00	0,00	0,00
R.2.D520	DIP. BENI CULTURALI STORICO - ARCHEOLOGICI, SOCIO-ANTROPOLOGICI E GEOGRAFICI	0,00	173.607,95	10.836,87	162.771,08	58.725,42	10.733,14	69.458,56	0,00	93.312,52
R.2.D530	Dipartimento di Scienze Penali e Criminologiche	0,00	0,00	0,00	0,00	0,00	0,00	0,00	0,00	0,00
R.2.D540	DIP. DI SCIENZE STOMATOLOGICHE	0,00	0,00	0,00	0,00	0,00	0,00	0,00	0,00	0,00
R.2.D550	Dipartimento di Scienze Anestesiologiche, Rianimatorie e delle Emergenze	0,00	0,00	0,00	0,00	0,00	0,00	0,00	0,00	0,00
R.2.D560	DIP. DI CONTABILITA' NAZIONALE E ANAL. PROC.	0,00	0,00	0,00	0,00	0,00	0,00	0,00	0,00	0,00

Rendiconto Finanziario Consolidato - Spese I parte - Esercizio 2011

Unipacons

Unipa Consolidato

CAPITOLO		GESTIONE DI COMPETENZA							DIFFERENZE RISPETTO ALLE PREVISIONI	
		PREVISIONI				SOMME IMPEGNATE				
CODICE N.	DENOMINAZIONE	VARIAZIONI				PAGATE	DA PAGARE	TOTALE	IN +	IN -
		INIZIALI	IN AUMENTO	IN DIMINUZIONE	DEFINITIVE					
TITOLO R										
SPESE PER LA RICERCA										
CATEGORIA 2										
Fondi di ricerca ex 60%										
R.2.D570	Dipartimento di Biotecnologie Mediche e Medicina Legale	0,00	0,00	0,00	0,00	0,00	0,00	0,00	0,00	0,00
R.2.D580	DIP.DI MEDICINA CLINICA E DELLE PATOLOGIE EMERGENTI	0,00	0,00	0,00	0,00	0,00	0,00	0,00	0,00	0,00
R.2.D590	Dipartimento Senfimizo	0,00	0,00	0,00	0,00	0,00	0,00	0,00	0,00	0,00
R.2.D600	Dipartimento di Scienze Economiche, Aziendali e Finanziarie	0,00	189.533,86	59.289,08	130.244,78	45.887,12	11.732,45	57.619,57	0,00	72.625,21
R.2.D610	DIP. DI DIRITTO E DELL'ECONOMIA E DELL'AMBIENTE	0,00	0,00	0,00	0,00	0,00	0,00	0,00	0,00	0,00
R.2.D620	DIP. UNIV. MATERNO INFANTILE	0,00	30.083,00	1.076,83	29.006,17	8.850,31	8.346,74	17.197,05	0,00	11.809,12
R.2.D630	DIP. DI ONCOLOGIA SPERIMENTALE ED APPLICAZIONI CLINICHE	0,00	0,00	0,00	0,00	0,00	0,00	0,00	0,00	0,00
R.2.D640	DIP. DI INGEGNERIA INFORMATICA	0,00	16.715,78	0,00	16.715,78	415,30	7,00	422,30	0,00	16.293,48
R.2.D660	DIP. DI METODI QUANTITATIVI PER LE SCIENZE UMANE	0,00	0,00	0,00	0,00	0,00	0,00	0,00	0,00	0,00

Rendiconto Finanziario Consolidato - Spese I parte - Esercizio 2011

Unipacons

Unipa Consolidato

CAPITOLO		GESTIONE DI COMPETENZA							DIFFERENZE RISPETTO ALLE PREVISIONI	
		PREVISIONI				SOMME IMPEGNATE				
CODICE N.	DENOMINAZIONE	VARIAZIONI				PAGATE	DA PAGARE	TOTALE	IN +	IN -
		INIZIALI	IN AUMENTO	IN DIMINUIZIONE	DEFINITIVE					
TITOLO R										
SPESE PER LA RICERCA										
CATEGORIA 2										
Fondi di ricerca ex 60%										
R.2.D670	DIP. DI INGEGNERIA AERONAUTICA E DEI TRASPORTI	0,00	0,00	0,00	0,00	0,00	0,00	0,00	0,00	0,00
R.2.D680	DIP. DI DISCIPLINE PROCESSUALPENALISTICHE	0,00	0,00	0,00	0,00	0,00	0,00	0,00	0,00	0,00
R.2.D690	DIP. DI DESIGN	0,00	0,00	0,00	0,00	0,00	0,00	0,00	0,00	0,00
R.2.D700	DIP. DI LETTERATURA E CULTURE EUROPEE (DILCE)	0,00	0,00	0,00	0,00	0,00	0,00	0,00	0,00	0,00
R.2.D710	DIP. DI NEUROLOGIA, OFTALMOLOGIA, OTORINOLARINGOIATRIA E PSICHIATRIA	0,00	0,00	0,00	0,00	0,00	0,00	0,00	0,00	0,00
R.2.D720	DIPARTIMENTO DI SCIENZE SOCIALI	0,00	0,00	0,00	0,00	0,00	0,00	0,00	0,00	0,00
R.2.D730	DIP. BIOMEDICO MEDICINA INTERNA E SPECIALISTICA (Di. Bi. M. I. S.)	0,00	141.072,69	19.745,37	121.327,32	47.135,49	4.927,74	52.063,23	0,00	69.264,09
R.2.D740	DIP. DI METODI E MODELLI MATEMATICI	0,00	11.730,04	0,00	11.730,04	606,49	0,00	606,49	0,00	11.123,55
R.2.D750	DIP. DI SCIENZE BIOCHIMICHE	0,00	0,00	0,00	0,00	0,00	0,00	0,00	0,00	0,00

Rendiconto Finanziario Consolidato - Spese I parte - Esercizio 2011

Unipacons

Unipa Consolidato

CAPITOLO		GESTIONE DI COMPETENZA							DIFFERENZE RISPETTO ALLE PREVISIONI	
		PREVISIONI				SOMME IMPEGNATE				
CODICE N.	DENOMINAZIONE	VARIAZIONI				PAGATE	DA PAGARE	TOTALE	IN +	IN -
		INIZIALI	IN AUMENTO	IN DIMINUIZIONE	DEFINITIVE					
TITOLO R										
SPESE PER LA RICERCA										
CATEGORIA 2										
Fondi di ricerca ex 60%										
R.2.D760	DIP. DI MEDICINA PNEUMOLOGIA FISILOGIA E NUTRIZIONE UMANA	0,00	0,00	0,00	0,00	0,00	0,00	0,00	0,00	0,00
R.2.D770	DIP. DI PATOLOGIA UMANA	0,00	0,00	0,00	0,00	0,00	0,00	0,00	0,00	0,00
R.2.D780	DIP. DI SCIENZE OTORINOLARINGOIATRICHE	0,00	0,00	0,00	0,00	0,00	0,00	0,00	0,00	0,00
R.2.D790	DIP. DI ANALISI DELL' ESPRESSIONE. LINGUE, SEGNI, TESTI (DANAE)	0,00	0,00	0,00	0,00	0,00	0,00	0,00	0,00	0,00
R.2.D800	DIP. DI INGEGNERIA DEI TRASPORTI - DITRA	0,00	0,00	0,00	0,00	0,00	0,00	0,00	0,00	0,00
R.2.D810	DIP. STUDI EUROPEI E DELLA INTEGRAZIONE INTERNAZIONALE (DEMS)	0,00	65.692,27	0,00	65.692,27	20.079,48	0,00	20.079,48	0,00	45.612,79
R.2.D820	DIP. DI ECOLOGIA	0,00	0,00	0,00	0,00	0,00	0,00	0,00	0,00	0,00
R.2.D830	DIPARTIMENTO DI SCIENZE PENALISTICHE, PROCESSUAL PENALISTICHE E CRIMINOLOGICHE	0,00	0,00	0,00	0,00	0,00	0,00	0,00	0,00	0,00
R.2.D840	DIP. DI ING. STRUTTURALE AEROSPAZIALE E GEOTECNICA	0,00	0,00	0,00	0,00	0,00	0,00	0,00	0,00	0,00

Rendiconto Finanziario Consolidato - Spese I parte - Esercizio 2011

Unipacons

Unipa Consolidato

CAPITOLO		GESTIONE DI COMPETENZA							DIFFERENZE RISPETTO ALLE PREVISIONI	
		PREVISIONI				SOMME IMPEGNATE				
CODICE N.	DENOMINAZIONE		VARIAZIONI			PAGATE	DA PAGARE	TOTALE	IN +	IN -
		INIZIALI	IN AUMENTO	IN DIMINUZIONE	DEFINITIVE					
TITOLO R										
SPESE PER LA RICERCA										
CATEGORIA 2										
Fondi di ricerca ex 60%										
R.2.D850	DIP. DI STUDI GIURIDICI , ECONOMICI, BIOMEDICI E PSICOSOCIOPEDAGOGICI DELLE SCIENZE MOTORIE E SPORTIVE - DISMOT	0,00	17.418,01	6,33	17.411,68	7.214,19	9.026,48	16.240,67	0,00	1.171,01
R.2.D860	DIP. DI BIOPATOLOGIA E BIOTECNOLOGIE MEDICHE E FORENSI	0,00	119.865,04	1.819,00	118.046,04	12.521,02	32.622,71	45.143,73	0,00	72.902,31
R.2.D870	DIP. DI BIOMEDICINA SPERIMENTALE E NEUROSCIENZE CLINICHE	0,00	251.945,65	8.204,94	243.740,71	48.865,86	57.029,39	105.895,25	0,00	137.845,46
R.2.D880	DIP. DI INGEGNERIA CIVILE, AMBIENTALE E AEROSPAZIALE	0,00	179.559,34	10.676,08	168.883,26	42.549,47	25.117,52	67.666,99	0,00	101.216,27
R.2.D890	DIP. di INGEGNERIA INDUSTRIALE	0,00	156.517,32	566,05	155.951,27	54.764,12	12.702,40	67.466,52	0,00	88.484,75
R.2.D900	DIP. DI CHIMICA "STANISLAO CANNIZZARO"	0,00	185.949,90	8.546,38	177.403,52	49.620,66	28.099,84	77.720,50	0,00	99.683,02
R.2.D910	Dipartimento di Fisica	0,00	228.636,06	8.641,40	219.994,66	72.774,21	10.912,90	83.687,11	0,00	136.307,55
R.2.D920	DIP. DI SCIENZE DELLA TERRA E DEL MARE (DiSTeM)	0,00	194.227,59	59.895,57	134.332,02	63.513,58	9.436,24	72.949,82	0,00	61.382,20
R.2.D930	DIP. DI ARCHITETTURA	0,00	298.422,93	887,62	297.535,31	66.926,95	50.129,96	117.056,91	0,00	180.478,40

Rendiconto Finanziario Consolidato - Spese I parte - Esercizio 2011

Unipacons

Unipa Consolidato

CAPITOLO		GESTIONE DI COMPETENZA							DIFFERENZE RISPETTO ALLE PREVISIONI	
		PREVISIONI				SOMME IMPEGNATE				
CODICE N.	DENOMINAZIONE	VARIAZIONI				PAGATE	DA PAGARE	TOTALE	IN +	IN -
		INIZIALI	IN AUMENTO	IN DIMINUZIONE	DEFINITIVE					
TITOLO R										
SPESE PER LA RICERCA										
CATEGORIA 2										
Fondi di ricerca ex 60%										
R.2.D940	DIP. IURA - DIRITTI E TUTELE NELLE ESPERIENZE GIURIDICHE INTERNE E SOVRANAZIONALI	0,00	110.065,79	1.218,52	108.847,27	24.043,48	2.302,75	26.346,23	0,00	82.501,04
R.2.D960	DIPARTIMENTO DELL'ENERGIA	0,00	161.357,94	7.383,70	153.974,24	40.869,05	12.673,20	53.542,25	0,00	100.431,99
R.2.D970	DIP. DEMETRA	0,00	94.884,30	0,00	94.884,30	26.327,87	14.247,75	40.575,62	0,00	54.308,68
R.2.D980	DIP. DI SCIENZE E TECNOLOGIE MOLECOLARI E BIOMOLECOLARI (STEMBIO)	0,00	354.331,51	7.882,73	346.448,78	66.453,70	27.846,49	94.300,19	0,00	252.148,59
R.2.D990	DIP. FIERI-AGLAIA - Filosofia, Filologia, Arti, Storia, Critica, dei Saperi	0,00	142.282,05	20.945,82	121.336,23	17.410,01	68.530,87	85.940,88	0,00	35.395,35
R.2.DA00	RICERCA SCIENT.NON RIPARTITA	0,00	0,00	0,00	0,00	0,00	0,00	0,00	0,00	0,00
R.2.DA10	DIP. DI MEDICINA INTERNA E SPECIALISTICA (DIMIS)	0,00	106.175,66	244,42	105.931,24	51.317,78	17.006,64	68.324,42	0,00	37.606,82
R.2.DA20	Dip. di Studi Culturali Arti Storia Comunicazione	0,00	312.575,71	155.480,68	157.095,03	24.485,76	11.450,34	35.936,10	0,00	121.158,93
R.2.F101	.	0,00	0,00	0,00	0,00	0,00	0,00	0,00	0,00	0,00

Rendiconto Finanziario Consolidato - Spese I parte - Esercizio 2011

Unipacons

Unipa Consolidato

CAPITOLO		GESTIONE DI COMPETENZA							DIFFERENZE RISPETTO ALLE PREVISIONI	
		PREVISIONI				SOMME IMPEGNATE				
CODICE N.	DENOMINAZIONE	VARIAZIONI				PAGATE	DA PAGARE	TOTALE	IN +	IN -
		INIZIALI	IN AUMENTO	IN DIMINUZIONE	DEFINITIVE					
TITOLO R										
SPESE PER LA RICERCA										
CATEGORIA 2										
Fondi di ricerca ex 60%										
R.2.FA01	IST. DI COLTIVAZIONI ARBOREE	0,00	0,00	0,00	0,00	0,00	0,00	0,00	0,00	0,00
R.2.FA02	IST. DI ENTOMOLOGIA AGRARIA	0,00	0,00	0,00	0,00	0,00	0,00	0,00	0,00	0,00
R.2.FA03	IST. DI PATOLOGIA VEGETALE	0,00	0,00	0,00	0,00	0,00	0,00	0,00	0,00	0,00
R.2.FA04	IST. DI ZOOTECNICA GENERALE	0,00	0,00	0,00	0,00	0,00	0,00	0,00	0,00	0,00
R.2.FB01	IST. DISEGNO INDUSTRIALE	0,00	0,00	0,00	0,00	0,00	0,00	0,00	0,00	0,00
R.2.FC01	IST. DI DIRITTO DEL CREDITO COOP. TRA IMPRESE	0,00	0,00	0,00	0,00	0,00	0,00	0,00	0,00	0,00
R.2.FC02	Ist.Dir. del Lavoro e Navigaz.	0,00	0,00	0,00	0,00	0,00	0,00	0,00	0,00	0,00
R.2.FC03	Ist.di Ec.Politica 'F.Ferrara'	0,00	0,00	0,00	0,00	0,00	0,00	0,00	0,00	0,00
R.2.FC04	Ist. Matem. per la Ric. Oper.	0,00	0,00	0,00	0,00	0,00	0,00	0,00	0,00	0,00
R.2.FC05	Ist. Scienze Econ.-Aziendali	0,00	0,00	0,00	0,00	0,00	0,00	0,00	0,00	0,00
R.2.FC06	Ist.Sc.Finanz.'E.Morselli'	0,00	0,00	0,00	0,00	0,00	0,00	0,00	0,00	0,00

Rendiconto Finanziario Consolidato - Spese I parte - Esercizio 2011

Unipacons

Unipa Consolidato

CAPITOLO		GESTIONE DI COMPETENZA							DIFFERENZE RISPETTO ALLE PREVISIONI	
		PREVISIONI				SOMME IMPEGNATE				
CODICE N.	DENOMINAZIONE	VARIAZIONI				PAGATE	DA PAGARE	TOTALE	IN +	IN -
		INIZIALI	IN AUMENTO	IN DIMINUZIONE	DEFINITIVE					
TITOLO R										
SPESE PER LA RICERCA										
CATEGORIA 2										
Fondi di ricerca ex 60%										
R.2.FC07	IST. DI SCIENZE MERCEOLOGICHE E DELL'AMBIENTE	0,00	0,00	0,00	0,00	0,00	0,00	0,00	0,00	0,00
R.2.FC08	Ist. di Statistica	0,00	0,00	0,00	0,00	0,00	0,00	0,00	0,00	0,00
R.2.FC09	Ist.Stat.appl. alla ric. econ.	0,00	0,00	0,00	0,00	0,00	0,00	0,00	0,00	0,00
R.2.FC10	Ist.Stat. Sociale e Sc. Demogr	0,00	0,00	0,00	0,00	0,00	0,00	0,00	0,00	0,00
R.2.FD01	IST. FISILOGIA IGIENE E NUTRIZIONE UMANA	0,00	0,00	0,00	0,00	0,00	0,00	0,00	0,00	0,00
R.2.FE01	Ist. di Diritto Penale	0,00	0,00	0,00	0,00	0,00	0,00	0,00	0,00	0,00
R.2.FE02	Ist. di Diritto Proces. Penale	0,00	0,00	0,00	0,00	0,00	0,00	0,00	0,00	0,00
R.2.FF01	IST. DI COSTRUZIONI STRADALI	0,00	0,00	0,00	0,00	0,00	0,00	0,00	0,00	0,00
R.2.FF03	IST. TRASPORTI	0,00	0,00	0,00	0,00	0,00	0,00	0,00	0,00	0,00
R.2.FG01	ISTITUTO DI ARCHEOLOGIA	0,00	0,00	0,00	0,00	0,00	0,00	0,00	0,00	0,00

Rendiconto Finanziario Consolidato - Spese I parte - Esercizio 2011

Unipacons

Unipa Consolidato

CAPITOLO		GESTIONE DI COMPETENZA							DIFFERENZE RISPETTO ALLE PREVISIONI	
		PREVISIONI				SOMME IMPEGNATE				
CODICE N.	DENOMINAZIONE	VARIAZIONI				PAGATE	DA PAGARE	TOTALE	IN +	IN -
		INIZIALI	IN AUMENTO	IN DIMINUIZIONE	DEFINITIVE					
TITOLO R										
SPESE PER LA RICERCA										
CATEGORIA 2										
Fondi di ricerca ex 60%										
R.2.FG02	ISTITUTO DI FILOLOGIA GRECA	0,00	0,00	0,00	0,00	0,00	0,00	0,00	0,00	0,00
R.2.FG03	ISTITUTO DI FILOLOGIA LATINA	0,00	0,00	0,00	0,00	0,00	0,00	0,00	0,00	0,00
R.2.FG04	ISTITUTO DI LETTERATURA ITALIANA	0,00	0,00	0,00	0,00	0,00	0,00	0,00	0,00	0,00
R.2.FG06	Ist. Scienze Antropol. e Geogr	0,00	0,00	0,00	0,00	0,00	0,00	0,00	0,00	0,00
R.2.FG07	ISTITUTO DI STORIA ANTICA	0,00	0,00	0,00	0,00	0,00	0,00	0,00	0,00	0,00
R.2.FG08	ISTITUTO DI STORIA DELLA MUSICA	0,00	0,00	0,00	0,00	0,00	0,00	0,00	0,00	0,00
R.2.FG09	ISTITUTO DI STORIA DELL'ARTE	0,00	0,00	0,00	0,00	0,00	0,00	0,00	0,00	0,00
R.2.FG12	.	0,00	0,00	0,00	0,00	0,00	0,00	0,00	0,00	0,00
R.2.FG14	.	0,00	0,00	0,00	0,00	0,00	0,00	0,00	0,00	0,00
R.2.FGCS	CENTRO SERVIZI DELLA FACOLTA' DI LETTERE E FILOSOFIA	0,00	0,00	0,00	0,00	0,00	0,00	0,00	0,00	0,00

Rendiconto Finanziario Consolidato - Spese I parte - Esercizio 2011

Unipacons

Unipa Consolidato

CAPITOLO		GESTIONE DI COMPETENZA							DIFFERENZE RISPETTO ALLE PREVISIONI	
		PREVISIONI				SOMME IMPEGNATE				
CODICE N.	DENOMINAZIONE	VARIAZIONI				PAGATE	DA PAGARE	TOTALE	IN +	IN -
		INIZIALI	IN AUMENTO	IN DIMINUIZIONE	DEFINITIVE					

TITOLO R

SPESE PER LA RICERCA

CATEGORIA 2

Fondi di ricerca ex 60%

R.2.FH01	Ist. Anatom. e Istol. Patolog.	0,00	0,00	0,00	0,00	0,00	0,00	0,00	0,00	0,00
R.2.FH02	Ist. Anest. Rian. e dell'Emerg	0,00	0,00	0,00	0,00	0,00	0,00	0,00	0,00	0,00
R.2.FH03	Ist. di Biocomunicazione	0,00	0,00	0,00	0,00	0,00	0,00	0,00	0,00	0,00
R.2.FH04	ISTITUTO DI CHIMICA BIOLOGICA	0,00	0,00	0,00	0,00	0,00	0,00	0,00	0,00	0,00
R.2.FH06	Ist. di Clin.Dermosifilopatica	0,00	0,00	0,00	0,00	0,00	0,00	0,00	0,00	0,00
R.2.FH07	Ist. di Clinica Medica I	0,00	0,00	0,00	0,00	0,00	0,00	0,00	0,00	0,00
R.2.FH08	Ist.Clin.Med. e Malattie Card.	0,00	0,00	0,00	0,00	0,00	0,00	0,00	0,00	0,00
R.2.FH09	Ist. Cl. Otorinolaringoiatria	0,00	0,00	0,00	0,00	0,00	0,00	0,00	0,00	0,00
R.2.FH10	IST. DI FISIOLOGIA UMANA	0,00	0,00	0,00	0,00	0,00	0,00	0,00	0,00	0,00
R.2.FH11	Ist. di Ginecologia	0,00	0,00	0,00	0,00	0,00	0,00	0,00	0,00	0,00
R.2.FH12	IST. DI ISTOLOGIA ED EMBRIOLOGIA MEDICA	0,00	0,00	0,00	0,00	0,00	0,00	0,00	0,00	0,00

Rendiconto Finanziario Consolidato - Spese I parte - Esercizio 2011

Unipacons

Unipa Consolidato

CAPITOLO		GESTIONE DI COMPETENZA							DIFFERENZE RISPETTO ALLE PREVISIONI	
		PREVISIONI				SOMME IMPEGNATE				
CODICE N.	DENOMINAZIONE	VARIAZIONI				PAGATE	DA PAGARE	TOTALE	IN +	IN -
		INIZIALI	IN AUMENTO	IN DIMINUZIONE	DEFINITIVE					
TITOLO R										
SPESE PER LA RICERCA										
CATEGORIA 2										
Fondi di ricerca ex 60%										
R.2.FH13	Ist. di Materie Urologiche	0,00	0,00	0,00	0,00	0,00	0,00	0,00	0,00	0,00
R.2.FH14	Ist. Materno Infantile	0,00	0,00	0,00	0,00	0,00	0,00	0,00	0,00	0,00
R.2.FH15	Ist.Med. del Lavoro e Prevent.	0,00	0,00	0,00	0,00	0,00	0,00	0,00	0,00	0,00
R.2.FH16	Ist.Med.Gen. e Pneumologia	0,00	0,00	0,00	0,00	0,00	0,00	0,00	0,00	0,00
R.2.FH17	Ist. di Medicina Infantile	0,00	0,00	0,00	0,00	0,00	0,00	0,00	0,00	0,00
R.2.FH18	Ist.Medic. Interna e Geriatria	0,00	0,00	0,00	0,00	0,00	0,00	0,00	0,00	0,00
R.2.FH19	Ist. di Medicina Legale	0,00	0,00	0,00	0,00	0,00	0,00	0,00	0,00	0,00
R.2.FH20	Ist. di Neuropsichiatria	0,00	0,00	0,00	0,00	0,00	0,00	0,00	0,00	0,00
R.2.FH21	Ist.di Odontostom. 'G.Messina'	0,00	0,00	0,00	0,00	0,00	0,00	0,00	0,00	0,00
R.2.FH22	Ist. di Oftalmologia	0,00	0,00	0,00	0,00	0,00	0,00	0,00	0,00	0,00
R.2.FH23	IST. DI ONCOLOGIA	0,00	0,00	0,00	0,00	0,00	0,00	0,00	0,00	0,00

Rendiconto Finanziario Consolidato - Spese I parte - Esercizio 2011

Unipacons

Unipa Consolidato

CAPITOLO		GESTIONE DI COMPETENZA							DIFFERENZE RISPETTO ALLE PREVISIONI	
		PREVISIONI				SOMME IMPEGNATE				
CODICE N.	DENOMINAZIONE	VARIAZIONI				PAGATE	DA PAGARE	TOTALE	IN +	IN -
		INIZIALI	IN AUMENTO	IN DIMINUZIONE	DEFINITIVE					
TITOLO R										
SPESE PER LA RICERCA										
CATEGORIA 2										
Fondi di ricerca ex 60%										
R.2.FH24	Ist.Patol. Infet. e Virologica	0,00	0,00	0,00	0,00	0,00	0,00	0,00	0,00	0,00
R.2.FH25	Ist. di Pediatria	0,00	0,00	0,00	0,00	0,00	0,00	0,00	0,00	0,00
R.2.FH26	Ist. di Radiologia	0,00	0,00	0,00	0,00	0,00	0,00	0,00	0,00	0,00
R.2.FI01	Ist. di Filologia Latina	0,00	0,00	0,00	0,00	0,00	0,00	0,00	0,00	0,00
R.2.FI02	Ist. di Scienze Antropologiche	0,00	0,00	0,00	0,00	0,00	0,00	0,00	0,00	0,00
R.2.FI04	.	0,00	0,00	0,00	0,00	0,00	0,00	0,00	0,00	0,00
R.2.FI05	.	0,00	0,00	0,00	0,00	0,00	0,00	0,00	0,00	0,00
R.2.FI06	.	0,00	0,00	0,00	0,00	0,00	0,00	0,00	0,00	0,00
R.2.FICS	CENTRO SERVIZI GENERALI SCIENZE DELLA FORMAZIONE	0,00	0,00	0,00	0,00	0,00	0,00	0,00	0,00	0,00
R.2.FL02	IST. DI ISTOLOGIA ED EMBRIOLOGIA SCIENZE	0,00	0,00	0,00	0,00	0,00	0,00	0,00	0,00	0,00
R.2.FM01	.	0,00	0,00	0,00	0,00	0,00	0,00	0,00	0,00	0,00

Rendiconto Finanziario Consolidato - Spese I parte - Esercizio 2011

Unipacons

Unipa Consolidato

CAPITOLO		GESTIONE DI COMPETENZA							DIFFERENZE RISPETTO ALLE PREVISIONI	
		PREVISIONI				SOMME IMPEGNATE				
CODICE N.	DENOMINAZIONE	VARIAZIONI				PAGATE	DA PAGARE	TOTALE	IN +	IN -
		INIZIALI	IN AUMENTO	IN DIMINUZIONE	DEFINITIVE					
<p>TITOLO R</p> <p>SPESE PER LA RICERCA</p> <p>CATEGORIA 2</p> <p>Fondi di ricerca ex 60%</p>										
Totale	CATEGORIA 2	828.959,43	5.176.377,45	1.221.129,58	4.784.207,30	1.291.979,76	532.732,77	1.824.712,53	0,00	2.959.494,77

Rendiconto Finanziario Consolidato - Spese I parte - Esercizio 2011

Unipacons

Unipa Consolidato

CAPITOLO		GESTIONE DI COMPETENZA							DIFFERENZE RISPETTO ALLE PREVISIONI	
		PREVISIONI				SOMME IMPEGNATE				
CODICE N.	DENOMINAZIONE	VARIAZIONI				PAGATE	DA PAGARE	TOTALE	IN +	IN -
		INIZIALI	IN AUMENTO	IN DIMINUIZIONE	DEFINITIVE					
TITOLO R										
SPESE PER LA RICERCA										
CATEGORIA 3										
Fondi di ricerca CNR										
R.3.0000	Fondi di ricerca CNR	0,00	1.882,05	0,00	1.882,05	0,00	0,00	0,00	0,00	1.882,05
R.3.D010	DIP. AGRONOMIA COLTIVAZIONI ERBACEE E PEDOLOGIA	6,12	0,00	0,00	6,12	0,00	0,00	0,00	0,00	6,12
R.3.D020	DIPARTIMENTO DI ARTI E COMUNICAZIONI	0,00	0,00	0,00	0,00	0,00	0,00	0,00	0,00	0,00
R.3.D030	DIP. INGEGNERIA DELL'AUTOMAZIONE E DEI SISTEMI	0,00	0,00	0,00	0,00	0,00	0,00	0,00	0,00	0,00
R.3.D040	Dipartimento di Biologia Animale	0,00	0,00	0,00	0,00	0,00	0,00	0,00	0,00	0,00
R.3.D050	DIPARTIMENTO DI BIOLOGIA CELLULARE	0,00	0,00	0,00	0,00	0,00	0,00	0,00	0,00	0,00
R.3.D060	DIPARTIMENTO DI BIOPATOLOGIA E METODOLOGIE BIOMEDICHE	0,00	0,00	0,00	0,00	0,00	0,00	0,00	0,00	0,00
R.3.D070	DIP. DI CHIMICA E FISICA DELLA TERRA ED APPLICAZIONI ALLE GEORISORSE E AI RISCHI NATURALI	0,00	0,00	0,00	0,00	0,00	0,00	0,00	0,00	0,00
R.3.D080	Dipartimento di C.T.F.	0,00	0,00	0,00	0,00	0,00	0,00	0,00	0,00	0,00

Rendiconto Finanziario Consolidato - Spese I parte - Esercizio 2011

Unipacons

Unipa Consolidato

CAPITOLO		GESTIONE DI COMPETENZA							DIFFERENZE RISPETTO ALLE PREVISIONI	
		PREVISIONI				SOMME IMPEGNATE				
CODICE N.	DENOMINAZIONE	VARIAZIONI				PAGATE	DA PAGARE	TOTALE	IN +	IN -
		INIZIALI	IN AUMENTO	IN DIMINUZIONE	DEFINITIVE					
TITOLO R										
SPESE PER LA RICERCA										
CATEGORIA 3										
Fondi di ricerca CNR										
R.3.D090	DIP. DI CHIMICA FISICA " FILIPPO ACCASCINA "	0,00	0,00	0,00	0,00	0,00	0,00	0,00	0,00	0,00
R.3.D100	DIP. DI CHIMICA INORGANICA E ANALITICA STANISLAO CANNIZZARO	0,00	0,00	0,00	0,00	0,00	0,00	0,00	0,00	0,00
R.3.D110	VIVONA NICOLO'/D110	0,00	0,00	0,00	0,00	0,00	0,00	0,00	0,00	0,00
R.3.D120	Chirurgia d'urgenza e trap.	0,00	0,00	0,00	0,00	0,00	0,00	0,00	0,00	0,00
R.3.D140	Dipartimento di Diritto Privato Generale	0,00	0,00	0,00	0,00	0,00	0,00	0,00	0,00	0,00
R.3.D160	DIP.TO DI DISCIPLINE CHIRURGICHE ED ONCOLOGICHE	0,00	0,00	0,00	0,00	0,00	0,00	0,00	0,00	0,00
R.3.D170	Dipartimento E.S.A.F.	0,00	0,00	0,00	0,00	0,00	0,00	0,00	0,00	0,00
R.3.D180	DIP. ENERGETICA ED APPLICAZIONE FISICA	0,00	0,00	0,00	0,00	0,00	0,00	0,00	0,00	0,00
R.3.D190	Dipartimento Farmacochimico Tossicologico e Biologico	0,00	0,00	0,00	0,00	0,00	0,00	0,00	0,00	0,00
R.3.D200	DIPARTIMENTO DI FILOSOFIA STORIA E CRITICA DEI SAPERI	0,00	0,00	0,00	0,00	0,00	0,00	0,00	0,00	0,00

Rendiconto Finanziario Consolidato - Spese I parte - Esercizio 2011

Unipacons

Unipa Consolidato

CAPITOLO		GESTIONE DI COMPETENZA							DIFFERENZE RISPETTO ALLE PREVISIONI	
		PREVISIONI				SOMME IMPEGNATE				
CODICE N.	DENOMINAZIONE	VARIAZIONI				PAGATE	DA PAGARE	TOTALE	IN +	IN -
		INIZIALI	IN AUMENTO	IN DIMINUZIONE	DEFINITIVE					
TITOLO R										
SPESE PER LA RICERCA										
CATEGORIA 3										
Fondi di ricerca CNR										
R.3.D210	DIP. GEOLOGIA E GEODESIA	0,00	0,00	0,00	0,00	0,00	0,00	0,00	0,00	0,00
R.3.D220	Descrizione per programma di controllo	0,00	0,00	0,00	0,00	0,00	0,00	0,00	0,00	0,00
R.3.D230	Dipartimento di Ingegneria Chimica dei Processi e dei Materiali	0,00	0,00	0,00	0,00	0,00	0,00	0,00	0,00	0,00
R.3.D240	DIP. INGEGNERIA ELETTRICA	0,00	0,00	0,00	0,00	0,00	0,00	0,00	0,00	0,00
R.3.D250	DIPARTIMENTO DI INGEGNERIA IDRAULICA ED APPLICAZIONI AMBIENTALI	0,00	0,00	0,00	0,00	0,00	0,00	0,00	0,00	0,00
R.3.D270	Umilta Guido D270	0,00	0,00	0,00	0,00	0,00	0,00	0,00	0,00	0,00
R.3.D280	DIPARTIMENTO ITAF	0,00	0,00	0,00	0,00	0,00	0,00	0,00	0,00	0,00
R.3.D290	DIP. DI MATEMATICA ED APPLICAZIONE	0,00	287,84	0,00	287,84	3,79	0,00	3,79	0,00	284,05
R.3.D300	FONDI DI RICERCA CNR D300	0,00	0,00	0,00	0,00	0,00	0,00	0,00	0,00	0,00
R.3.D310	DIPARTIMENTO DI PROGETTO E COSTRUZIONE EDILIZIA	0,00	0,00	0,00	0,00	0,00	0,00	0,00	0,00	0,00

Rendiconto Finanziario Consolidato - Spese I parte - Esercizio 2011

Unipacons

Unipa Consolidato

CAPITOLO		GESTIONE DI COMPETENZA							DIFFERENZE RISPETTO ALLE PREVISIONI	
		PREVISIONI				SOMME IMPEGNATE				
CODICE N.	DENOMINAZIONE	VARIAZIONI				PAGATE	DA PAGARE	TOTALE	IN +	IN -
		INIZIALI	IN AUMENTO	IN DIMINUZIONE	DEFINITIVE					
TITOLO R										
SPESE PER LA RICERCA										
CATEGORIA 3										
Fondi di ricerca CNR										
R.3.D320	DIPARTIMENTO DI PSICOLOGIA	0,00	0,00	0,00	0,00	0,00	0,00	0,00	0,00	0,00
R.3.D330	DIPARTIMENTO DI RAPPRESENTAZIONE	0,00	0,00	0,00	0,00	0,00	0,00	0,00	0,00	0,00
R.3.D340	Dipartimento di Scienze Botaniche	0,00	0,00	0,00	0,00	0,00	0,00	0,00	0,00	0,00
R.3.D350	DIP. SCIENZE FARMACOLOGICHE	0,00	0,00	0,00	0,00	0,00	0,00	0,00	0,00	0,00
R.3.D360	Prof. Patrizia Lendinara dip. Scienze filologiche e linguistiche	0,00	0,00	0,00	0,00	0,00	0,00	0,00	0,00	0,00
R.3.D370	D.S.F.A	0,00	0,00	0,00	0,00	0,00	0,00	0,00	0,00	0,00
R.3.D380	Dip.to Storia del Diritto	0,00	0,00	0,00	0,00	0,00	0,00	0,00	0,00	0,00
R.3.D390	Dip.Storia e Progetto nell'Architettura	0,00	0,00	0,00	0,00	0,00	0,00	0,00	0,00	0,00
R.3.D400	DIPARTIMENTO STUDI STORICI ED ARTISTICI	0,00	0,00	0,00	0,00	0,00	0,00	0,00	0,00	0,00
R.3.D410	DIPARTIMENTO DI STUDI SU POLITICA DIRITTO E SOCIETA'	0,00	0,00	0,00	0,00	0,00	0,00	0,00	0,00	0,00

Rendiconto Finanziario Consolidato - Spese I parte - Esercizio 2011

Unipacons

Unipa Consolidato

CAPITOLO		GESTIONE DI COMPETENZA							DIFFERENZE RISPETTO ALLE PREVISIONI	
		PREVISIONI				SOMME IMPEGNATE				
CODICE N.	DENOMINAZIONE		VARIAZIONI			PAGATE	DA PAGARE	TOTALE	IN +	IN -
		INIZIALI	IN AUMENTO	IN DIMINUZIONE	DEFINITIVE					
TITOLO R										
SPESE PER LA RICERCA										
CATEGORIA 3										
Fondi di ricerca CNR										
R.3.D420	DIP. DI TECNOLOGIA MECCANICA, PRODUZIONE E INGEGNERIA GESTIONALE	0,00	0,00	0,00	0,00	0,00	0,00	0,00	0,00	0,00
R.3.D430	DIPARTIMENTO DI FISICA E TECNOLOGIE RELATIVE	0,00	0,00	0,00	0,00	0,00	0,00	0,00	0,00	0,00
R.3.D440	DIP. DI MEDICINA SPERIMENTALE	0,00	0,00	0,00	0,00	0,00	0,00	0,00	0,00	0,00
R.3.D450	Dipartimento Colture Arboree	0,00	0,00	0,00	0,00	0,00	0,00	0,00	0,00	0,00
R.3.D470	Dipartimento di Medicina Interna, Malattie Cardiovascolari e Nefrourologiche	0,00	0,00	0,00	0,00	0,00	0,00	0,00	0,00	0,00
R.3.D490	DIP. DI CIVILTA' EURO- MEDITERRANEE E DI STUDI CLASSICI, CRISTIANI, BIZANTINI, MEDIEVALI, UMANISTICI	0,00	0,00	0,00	0,00	0,00	0,00	0,00	0,00	0,00
R.3.D500	DIPARTIMENTO DI SCIENZE STATISTICHE E MATEMATICHE "SILVIO VIANELLI"	0,00	0,00	0,00	0,00	0,00	0,00	0,00	0,00	0,00
R.3.D520	DIP. BENI CULTURALI STORICO - ARCHEOLOGICI, SOCIO - ANTROPOLOGICI E GEOGRAFICHE	0,00	18,23	0,00	18,23	0,00	0,00	0,00	0,00	18,23

Rendiconto Finanziario Consolidato - Spese I parte - Esercizio 2011

Unipacons

Unipa Consolidato

CAPITOLO		GESTIONE DI COMPETENZA							DIFFERENZE RISPETTO ALLE PREVISIONI	
		PREVISIONI				SOMME IMPEGNATE				
CODICE N.	DENOMINAZIONE	VARIAZIONI				PAGATE	DA PAGARE	TOTALE	IN +	IN -
		INIZIALI	IN AUMENTO	IN DIMINUIZIONE	DEFINITIVE					
TITOLO R										
SPESE PER LA RICERCA										
CATEGORIA 3										
Fondi di ricerca CNR										
R.3.D570	Dipartimento di Biotecnologie Mediche e Medicina Legale	0,00	0,00	0,00	0,00	0,00	0,00	0,00	0,00	0,00
R.3.D580	DIP. DI MEDICINA CLINICA E DELLE PATOLOGIE EMERGENTI	0,00	0,00	0,00	0,00	0,00	0,00	0,00	0,00	0,00
R.3.D590	Dipartimento SENFIMIZO	0,00	0,00	0,00	0,00	0,00	0,00	0,00	0,00	0,00
R.3.D600	Dipartimento di Scienze Economiche, Aziendali e Finanziarie	0,00	0,00	0,00	0,00	0,00	0,00	0,00	0,00	0,00
R.3.D610	DIP. DI DIRITTO E DELL'ECONOMIA E DELL'AMBIENTE	0,00	0,00	0,00	0,00	0,00	0,00	0,00	0,00	0,00
R.3.D640	DIP. INGEGNERIA INFORMATICA	0,00	10.463,47	0,00	10.463,47	0,00	0,00	0,00	0,00	10.463,47
R.3.D670	DIP. DI INGEGNERIA AERONAUTICA E DEI TRASPORTI	0,00	0,00	0,00	0,00	0,00	0,00	0,00	0,00	0,00
R.3.D800	DIP. DI INGEGNERIA DEI TRAPIANTI	0,00	0,00	0,00	0,00	0,00	0,00	0,00	0,00	0,00
R.3.D840	DIP. DI ING. STRUTTURALE AEROSPAZIALE E GEOTECNICA	0,00	0,00	0,00	0,00	0,00	0,00	0,00	0,00	0,00

Rendiconto Finanziario Consolidato - Spese I parte - Esercizio 2011

Unipacons

Unipa Consolidato

CAPITOLO		GESTIONE DI COMPETENZA							DIFFERENZE RISPETTO ALLE PREVISIONI	
		PREVISIONI				SOMME IMPEGNATE				
CODICE N.	DENOMINAZIONE	VARIAZIONI				PAGATE	DA PAGARE	TOTALE	IN +	IN -
		INIZIALI	IN AUMENTO	IN DIMINUZIONE	DEFINITIVE					
TITOLO R										
SPESE PER LA RICERCA										
CATEGORIA 3										
Fondi di ricerca CNR										
R.3.D890	DIP. DI INGEGNERIA INDUSTRIALE	0,00	13.286,73	0,00	13.286,73	0,00	0,00	0,00	0,00	13.286,73
R.3.D920	DIP. DI SCIENZE DELLA TERRA E DEL MARE (DiStEM)	0,00	3.537,57	0,00	3.537,57	0,00	0,00	0,00	0,00	3.537,57
R.3.FA01	ISTITUTO DI COLTIVAZIONI ARBOREE	0,00	0,00	0,00	0,00	0,00	0,00	0,00	0,00	0,00
R.3.FA02	ISTITUTO DI AGRONOMIA GENERALE - FACOLTA' AGRARIA	0,00	0,00	0,00	0,00	0,00	0,00	0,00	0,00	0,00
R.3.FA03	Ist. di Patologia Vegetale	0,00	0,00	0,00	0,00	0,00	0,00	0,00	0,00	0,00
R.3.FA04	ISTITUTO DI ZOOTECNICA GENERALE - FACOLTA' AGRARIA	0,00	0,00	0,00	0,00	0,00	0,00	0,00	0,00	0,00
R.3.FA05	ISTITUTO DI AGRONOMIA GENERALE	0,00	0,00	0,00	0,00	0,00	0,00	0,00	0,00	0,00
R.3.FC02	ISTITUTO DI DIRITTO DEL LAVORO E DELLA NAVIGAZIONE	0,00	0,00	0,00	0,00	0,00	0,00	0,00	0,00	0,00
R.3.FC03	ISTITUTO DI ECONOMIA POLITICA	0,00	0,00	0,00	0,00	0,00	0,00	0,00	0,00	0,00

Rendiconto Finanziario Consolidato - Spese I parte - Esercizio 2011

Unipacons

Unipa Consolidato

CAPITOLO		GESTIONE DI COMPETENZA							DIFFERENZE RISPETTO ALLE PREVISIONI	
		PREVISIONI				SOMME IMPEGNATE				
CODICE N.	DENOMINAZIONE	VARIAZIONI				PAGATE	DA PAGARE	TOTALE	IN +	IN -
		INIZIALI	IN AUMENTO	IN DIMINUZIONE	DEFINITIVE					
TITOLO R										
SPESE PER LA RICERCA										
CATEGORIA 3										
Fondi di ricerca CNR										
R.3.FC04	ISTITUTO DI MATEMATICA PER LA RICERCA OPERATIVA - FACOLTA' DI ECONOMIA	0,00	0,00	0,00	0,00	0,00	0,00	0,00	0,00	0,00
R.3.FC05	ISTITUTO DI SCIENZE ECONOMICO AZIENDALI	0,00	0,00	0,00	0,00	0,00	0,00	0,00	0,00	0,00
R.3.FC06	ISTITUTO DI SCIENZE FINANZIARIE - FACOLTA' DI ECONOMIA	0,00	0,00	0,00	0,00	0,00	0,00	0,00	0,00	0,00
R.3.FC08	ISTITUTO DI STATISTICA - FACOLTA' DI ECONOMIA	0,00	0,00	0,00	0,00	0,00	0,00	0,00	0,00	0,00
R.3.FF03	ISTITUTO DEI TRASPORTI - FACOLTA' INGEGNERIA	0,00	0,00	0,00	0,00	0,00	0,00	0,00	0,00	0,00
R.3.FG01	ISTITUTO DI ARCHEOLOGIA - FACOLTA' LETTERE	0,00	0,00	0,00	0,00	0,00	0,00	0,00	0,00	0,00
R.3.FG03	ISTITUTO DI FILOLOGIA LATINA	0,00	0,00	0,00	0,00	0,00	0,00	0,00	0,00	0,00
R.3.FG05	ISTITUTO DI LINGUE E LETTERATURE STRANIERE - FACOLTA' LETTERE	0,00	0,00	0,00	0,00	0,00	0,00	0,00	0,00	0,00
R.3.FG06	ISTITUTO DI SCIENZE ANTROPOLOGICHE E GEOGRAFICHE - FACOLTA' LETTERE	0,00	0,00	0,00	0,00	0,00	0,00	0,00	0,00	0,00

Rendiconto Finanziario Consolidato - Spese I parte - Esercizio 2011

Unipacons

Unipa Consolidato

CAPITOLO		GESTIONE DI COMPETENZA							DIFFERENZE RISPETTO ALLE PREVISIONI	
		PREVISIONI				SOMME IMPEGNATE				
CODICE N.	DENOMINAZIONE	VARIAZIONI				PAGATE	DA PAGARE	TOTALE	IN +	IN -
		INIZIALI	IN AUMENTO	IN DIMINUZIONE	DEFINITIVE					
TITOLO R										
SPESE PER LA RICERCA										
CATEGORIA 3										
Fondi di ricerca CNR										
R.3.FG07	ISTITUTO DI STORIA ANTICA	0,00	0,00	0,00	0,00	0,00	0,00	0,00	0,00	0,00
R.3.FG09	ISTITUTO DI STORIA DELLA FILOSOFIA	0,00	0,00	0,00	0,00	0,00	0,00	0,00	0,00	0,00
R.3.FH07	Ist. di Clinica Medica I	0,00	0,00	0,00	0,00	0,00	0,00	0,00	0,00	0,00
R.3.FH10	ISTITUTO DI FISIOLOGIA UMANA	0,00	0,00	0,00	0,00	0,00	0,00	0,00	0,00	0,00
R.3.FH13	ISTITUTO DI MATERIE UROLOGICHE	0,00	0,00	0,00	0,00	0,00	0,00	0,00	0,00	0,00
R.3.FH16	Ist.Med.Gen. e Pneumologia	0,00	0,00	0,00	0,00	0,00	0,00	0,00	0,00	0,00
R.3.FH17	Ist. di Medicina Infantile	0,00	0,00	0,00	0,00	0,00	0,00	0,00	0,00	0,00
R.3.FH18	ISTITUTO DI MEDICINA INTERNA E GERIATRIA	0,00	0,00	0,00	0,00	0,00	0,00	0,00	0,00	0,00
R.3.FH20	ISTITUTO DI NEUROPSICHIATRIA	0,00	0,00	0,00	0,00	0,00	0,00	0,00	0,00	0,00
R.3.FH22	Ist. di Oftalmologia	0,00	0,00	0,00	0,00	0,00	0,00	0,00	0,00	0,00

Rendiconto Finanziario Consolidato - Spese I parte - Esercizio 2011

Unipacons

Unipa Consolidato

CAPITOLO		GESTIONE DI COMPETENZA							DIFFERENZE RISPETTO ALLE PREVISIONI	
		PREVISIONI				SOMME IMPEGNATE				
CODICE N.	DENOMINAZIONE	VARIAZIONI				PAGATE	DA PAGARE	TOTALE	IN +	IN -
		INIZIALI	IN AUMENTO	IN DIMINUZIONE	DEFINITIVE					
TITOLO R										
SPESE PER LA RICERCA										
CATEGORIA 3										
Fondi di ricerca CNR										
R.3.FH23	Ist. di Oncologia	0,00	0,00	0,00	0,00	0,00	0,00	0,00	0,00	0,00
R.3.FH26	ISTITUTO DI RADIOLOGIA	0,00	0,00	0,00	0,00	0,00	0,00	0,00	0,00	0,00
R.3.FI02	Ist. di Scienze Antropologiche	0,00	0,00	0,00	0,00	0,00	0,00	0,00	0,00	0,00
R.3.FI06	.	0,00	0,00	0,00	0,00	0,00	0,00	0,00	0,00	0,00
R.3.FM01	.	0,00	0,00	0,00	0,00	0,00	0,00	0,00	0,00	0,00
	Totale CATEGORIA 3	6,12	29.475,89	0,00	29.482,01	3,79	0,00	3,79	0,00	29.478,22

Rendiconto Finanziario Consolidato - Spese I parte - Esercizio 2011

Unipacons

Unipa Consolidato

CAPITOLO		GESTIONE DI COMPETENZA							DIFFERENZE RISPETTO ALLE PREVISIONI	
		PREVISIONI				SOMME IMPEGNATE				
CODICE N.	DENOMINAZIONE		VARIAZIONI			PAGATE	DA PAGARE	TOTALE	IN +	IN -
		INIZIALI	IN AUMENTO	IN DIMINUIZIONE	DEFINITIVE					
TITOLO R										
SPESE PER LA RICERCA										
CATEGORIA 4										
Contributi, Contratti e convenzioni per la ricerca da Enti Pubblici e privati										
R.4.0000	Contributi per la ricerca da Enti Pubblici e privati	172.500,00	242.429,64	114.017,42	300.912,22	69.793,79	99.740,76	169.534,55	0,00	131.377,67
R.4.0001	Contratti per la ricerca da Enti Pubblici e privati	43.740,00	0,00	0,00	43.740,00	12.831,88	9.038,12	21.870,00	0,00	21.870,00
R.4.0002	Convenzioni per la ricerca da Enti Pubblici e privati	0,00	115.365,25	62.080,39	53.284,86	14.084,93	812,17	14.897,10	0,00	38.387,76
R.4.C030	(C.I.R.I.T.A.) CENTRO INTERDIPARTIMENTALE DI RICERCHE SULLA INTERAZIONE TECNOLOGIA - AMBIENTALE.	0,00	0,00	0,00	0,00	0,00	0,00	0,00	0,00	0,00
R.4.C050	CENTRO INTERDIPART. C.I.R.P.I.E.T.	0,00	6.143,56	0,00	6.143,56	2.776,32	0,00	2.776,32	0,00	3.367,24
R.4.C060	CENTRO INTERDIP. TECNOLOGIE DELLA CONOSCENZA	0,00	0,00	0,00	0,00	0,00	0,00	0,00	0,00	0,00
R.4.C090	CENTRO INTERDIP. DI RICERCHE IN ING. DELL'AUTOM. E DEI SISTEMI	0,00	0,00	0,00	0,00	0,00	0,00	0,00	0,00	0,00
R.4.C120	CIRMAC	0,00	27.000,00	0,00	27.000,00	19.464,31	2.588,98	22.053,29	0,00	4.946,71

Rendiconto Finanziario Consolidato - Spese I parte - Esercizio 2011

Unipacons

Unipa Consolidato

CAPITOLO		GESTIONE DI COMPETENZA							DIFFERENZE RISPETTO ALLE PREVISIONI	
		PREVISIONI				SOMME IMPEGNATE				
CODICE N.	DENOMINAZIONE		VARIAZIONI			PAGATE	DA PAGARE	TOTALE	IN +	IN -
		INIZIALI	IN AUMENTO	IN DIMINUZIONE	DEFINITIVE					
TITOLO R										
SPESE PER LA RICERCA										
CATEGORIA 4										
Contributi, Contratti e convenzioni per la ricerca da Enti Pubblici e privati										
R.4.C150	CENTRO INTERDIP. PER LO STUDIO DELL'ECOLOGIA DEGLI AMBIENTI COSTIERI (C.I.S.A.C.)	0,00	0,00	0,00	0,00	0,00	0,00	0,00	0,00	0,00
R.4.C160	CENTRO INTERDIP. DI BIOTECNOLOGIE APPLICATE	0,00	0,00	0,00	0,00	0,00	0,00	0,00	0,00	0,00
R.4.D010	Convenzione POP Lombardo	194.760,95	544.852,32	998,28	738.614,99	262.691,31	109.177,27	371.868,58	0,00	366.746,41
R.4.D020	DIPARTIMENTO DI ARTI E COMUNICAZIONI	0,00	0,00	0,00	0,00	0,00	0,00	0,00	0,00	0,00
R.4.D030	Dipartimento di Ingegneria DELL'AUTOMAZIONE E DEI SISTEMI DIAI	0,00	0,00	0,00	0,00	0,00	0,00	0,00	0,00	0,00
R.4.D040	Dipartimento di Biologia Animale	29.400,00	17.839,25	0,00	47.239,25	6.089,42	30.194,30	36.283,72	0,00	10.955,53
R.4.D050	DIP. DI BIOL. CELLULARE E DELLO SVILUPPO	0,00	0,00	0,00	0,00	0,00	0,00	0,00	0,00	0,00
R.4.D060	DIPARTIMENTO DI BIOPATOLOGIA E METODOLOGIE BIOMEDICHE	0,00	0,00	0,00	0,00	0,00	0,00	0,00	0,00	0,00
R.4.D070	DIP. CHIMICA E FISICA DELLA TERRA ED APPL. ALLE	0,00	0,00	0,00	0,00	0,00	0,00	0,00	0,00	0,00

Rendiconto Finanziario Consolidato - Spese I parte - Esercizio 2011

Unipacons

Unipa Consolidato

CAPITOLO		GESTIONE DI COMPETENZA							DIFFERENZE RISPETTO ALLE PREVISIONI	
		PREVISIONI				SOMME IMPEGNATE				
CODICE N.	DENOMINAZIONE	VARIAZIONI				PAGATE	DA PAGARE	TOTALE	IN +	IN -
		INIZIALI	IN AUMENTO	IN DIMINUIZIONE	DEFINITIVE					
TITOLO R										
SPESE PER LA RICERCA										
CATEGORIA 4										
Contributi, Contratti e convenzioni per la ricerca da Enti Pubblici e privati										
R.4.D080	DIP. CHIMICA E TECNOLOGIE FARMACEUTICHE	0,00	0,00	0,00	0,00	0,00	0,00	0,00	0,00	0,00
R.4.D090	DIP. DI CHIMICA FISICA " FILIPPO ACCASCINA"	0,00	0,00	0,00	0,00	0,00	0,00	0,00	0,00	0,00
R.4.D100	DIP. DI CHIMICA INORGANICA E ANALITICA STANISLAO CANNIZZARO	0,00	0,00	0,00	0,00	0,00	0,00	0,00	0,00	0,00
R.4.D110	DIP. DI CHIMICA ORGANICA (E. PATERNO')	0,00	0,00	0,00	0,00	0,00	0,00	0,00	0,00	0,00
R.4.D120	DIP. CHIRURGIA GENERALE , D'URGENZA E DEI TRAPIANTI D'ORGANO (GENURTO)	0,00	0,00	0,00	0,00	0,00	0,00	0,00	0,00	0,00
R.4.D130	DIPARTIMENTO CITTA' E TERRITORIO	0,00	0,00	0,00	0,00	0,00	0,00	0,00	0,00	0,00
R.4.D140	DIP. DI DIRITTO PRIVATO GENERALE	0,00	23.659,32	0,00	23.659,32	17.974,05	5.376,18	23.350,23	0,00	309,09
R.4.D150	Diritto Pubblico	0,00	0,00	0,00	0,00	0,00	0,00	0,00	0,00	0,00
R.4.D160	Dip. Discipline Chirurgiche e Oncologiche	0,00	398.783,12	27.939,00	370.844,12	47.337,25	15.253,25	62.590,50	0,00	308.253,62

Rendiconto Finanziario Consolidato - Spese I parte - Esercizio 2011

Unipacons

Unipa Consolidato

CAPITOLO		GESTIONE DI COMPETENZA							DIFFERENZE RISPETTO ALLE PREVISIONI	
		PREVISIONI				SOMME IMPEGNATE				
CODICE N.	DENOMINAZIONE		VARIAZIONI			PAGATE	DA PAGARE	TOTALE	IN +	IN -
		INIZIALI	IN AUMENTO	IN DIMINUZIONE	DEFINITIVE					
TITOLO R										
SPESE PER LA RICERCA										
CATEGORIA 4										
Contributi, Contratti e convenzioni per la ricerca da Enti Pubblici e privati										
R.4.D170	Dipartimento E.S.A.F.	0,00	0,00	0,00	0,00	0,00	0,00	0,00	0,00	0,00
R.4.D180	DIPARTIMENTO DI ENERGETICA E APPLICAZIONI DI FISICA	0,00	0,00	0,00	0,00	0,00	0,00	0,00	0,00	0,00
R.4.D190	Dipartimento Farmacochimico, Tossicologico e Biologico	0,00	0,00	0,00	0,00	0,00	0,00	0,00	0,00	0,00
R.4.D200	DIRETTORE D200	0,00	0,00	0,00	0,00	0,00	0,00	0,00	0,00	0,00
R.4.D210	DIPARTIMENTO DI GEOLOGIA E GEODESIA	0,00	0,00	0,00	0,00	0,00	0,00	0,00	0,00	0,00
R.4.D220	DIP. DI IGIENE E MICROBIOLOGIA	30.000,00	201.664,74	30.143,80	201.520,94	28.845,92	28.863,72	57.709,64	0,00	143.811,30
R.4.D230	DIPARTIMENTO DI INGEGNERIA CHIMICA DEI PROCESSI E DEI MATERIALI	0,00	0,00	0,00	0,00	0,00	0,00	0,00	0,00	0,00
R.4.D240	DIP. INGEGNERIA ELETTRICA	175.104,14	481.875,20	255.407,40	401.571,94	127.781,28	11.624,56	139.405,84	0,00	262.166,10
R.4.D250	DIPARTIMENTO INGEGNERIA IDRAULICA	0,00	0,00	0,00	0,00	0,00	0,00	0,00	0,00	0,00

Rendiconto Finanziario Consolidato - Spese I parte - Esercizio 2011

Unipacons

Unipa Consolidato

CAPITOLO		GESTIONE DI COMPETENZA							DIFFERENZE RISPETTO ALLE PREVISIONI	
		PREVISIONI				SOMME IMPEGNATE				
CODICE N.	DENOMINAZIONE		VARIAZIONI			PAGATE	DA PAGARE	TOTALE	IN +	IN -
		INIZIALI	IN AUMENTO	IN DIMINUZIONE	DEFINITIVE					
TITOLO R										
SPESE PER LA RICERCA										
CATEGORIA 4										
Contributi, Contratti e convenzioni per la ricerca da Enti Pubblici e privati										
R.4.D260	Dipartimento di Ingegneria Nucleare	0,00	0,00	0,00	0,00	0,00	0,00	0,00	0,00	0,00
R.4.D270	DIPARTIMENTO DI INGEGNERIA STRUTTURALE E GEOTECNICA	0,00	0,00	0,00	0,00	0,00	0,00	0,00	0,00	0,00
R.4.D280	DIPARTIMENTO ITAF	0,00	0,00	0,00	0,00	0,00	0,00	0,00	0,00	0,00
R.4.D290	DIPARTIMENTO DI MATEMATICA ED APPLICAZIONI	0,00	84.377,73	34.898,17	49.479,56	11.429,08	0,00	11.429,08	0,00	38.050,48
R.4.D300	DIP. Meccanica ed Aeronautica	0,00	0,00	0,00	0,00	0,00	0,00	0,00	0,00	0,00
R.4.D310	DIPARTIMENTO DI PROGETTO E COSTRUZIONE EDILIZIA	0,00	0,00	0,00	0,00	0,00	0,00	0,00	0,00	0,00
R.4.D320	DIPARTIMENTO DI PSICOLOGIA	0,00	77.244,41	28.108,91	49.135,50	33.844,82	571,05	34.415,87	0,00	14.719,63
R.4.D330	DIPARTIMENTO DI RAPPRESENTAZIONE	0,00	0,00	0,00	0,00	0,00	0,00	0,00	0,00	0,00
R.4.D340	DIP. DI SCIENZE BOTANICHE	0,00	213.148,67	161.139,08	52.009,59	0,00	12.238,98	12.238,98	0,00	39.770,61
R.4.D350	DIP. SCIENZE	0,00	0,00	0,00	0,00	0,00	0,00	0,00	0,00	0,00

Rendiconto Finanziario Consolidato - Spese I parte - Esercizio 2011

Unipacons

Unipa Consolidato

CAPITOLO		GESTIONE DI COMPETENZA							DIFFERENZE RISPETTO ALLE PREVISIONI	
		PREVISIONI				SOMME IMPEGNATE				
CODICE N.	DENOMINAZIONE		VARIAZIONI			PAGATE	DA PAGARE	TOTALE	IN +	IN -
		INIZIALI	IN AUMENTO	IN DIMINUZIONE	DEFINITIVE					
TITOLO R										
SPESE PER LA RICERCA										
CATEGORIA 4										
Contributi, Contratti e convenzioni per la ricerca da Enti Pubblici e privati										
R.4.D360	DIPARTIMENTO DI SCIENZE FILOLOGICHE E LINGUISTICHE	66.878,47	15.800,00	0,00	82.678,47	61.920,12	5.000,00	66.920,12	0,00	15.758,35
R.4.D370	DIP. DI SCIENZE FISICHE ED ASTRONOMICHE	0,00	0,00	0,00	0,00	0,00	0,00	0,00	0,00	0,00
R.4.D380	DIP. DI STORIA DEL DIRITTO	0,00	0,00	0,00	0,00	0,00	0,00	0,00	0,00	0,00
R.4.D390	DIPARTIMENTO DI STORIA E PROGETTO NELL'ARCHITETTURA	0,00	0,00	0,00	0,00	0,00	0,00	0,00	0,00	0,00
R.4.D400	DIP. STUDI STORICI ED ARTISTICI	0,00	0,00	0,00	0,00	0,00	0,00	0,00	0,00	0,00
R.4.D410	DIP. STUDI SU POLITICA DIRITTO E SOCIETA'	0,00	73.750,70	0,00	73.750,70	14.358,27	22.878,99	37.237,26	0,00	36.513,44
R.4.D420	DIP. DI TECNOLOGIA MECCANICA, PRODUZIONE E INGEGNERIA GESTIONALE	0,00	0,00	0,00	0,00	0,00	0,00	0,00	0,00	0,00
R.4.D430	DIPARTIMENTO DI FISICA E TECNOLOGIE RELATIVE	0,00	0,00	0,00	0,00	0,00	0,00	0,00	0,00	0,00
R.4.D440	DIP. MEDICINA SPERIMENTALE	0,00	0,00	0,00	0,00	0,00	0,00	0,00	0,00	0,00

Rendiconto Finanziario Consolidato - Spese I parte - Esercizio 2011

Unipacons

Unipa Consolidato

CAPITOLO		GESTIONE DI COMPETENZA							DIFFERENZE RISPETTO ALLE PREVISIONI	
		PREVISIONI				SOMME IMPEGNATE				
CODICE N.	DENOMINAZIONE		VARIAZIONI			PAGATE	DA PAGARE	TOTALE	IN +	IN -
		INIZIALI	IN AUMENTO	IN DIMINUIZIONE	DEFINITIVE					
TITOLO R										
SPESE PER LA RICERCA										
CATEGORIA 4										
Contributi, Contratti e convenzioni per la ricerca da Enti Pubblici e privati										
R.4.D450	Dipartimento Colture Arboree	0,00	0,00	0,00	0,00	0,00	0,00	0,00	0,00	0,00
R.4.D460	DIP. ETHOS	0,00	0,00	0,00	0,00	0,00	0,00	0,00	0,00	0,00
R.4.D470	Dipartimento di Medicina Interna, Malattie Cardiovascolari e Nefrourologiche	0,00	0,00	0,00	0,00	0,00	0,00	0,00	0,00	0,00
R.4.D480	DIP. DI INGEGNERIA DELLE INFRASTRUTTURE VIARIE	0,00	0,00	0,00	0,00	0,00	0,00	0,00	0,00	0,00
R.4.D490	DIP. DI CIVILTA' EURO-MEDITERRANEE E DI STUDI CLASSICI, CRISTIANI, BIZANTINI, MEDIEVALI, UMANISTICI	0,00	0,00	0,00	0,00	0,00	0,00	0,00	0,00	0,00
R.4.D500	DIP.DI SCIENZE STATISTICHE E MATEMATICHE " SILVIO VIANELLI "	0,00	5.287,65	0,00	5.287,65	0,00	0,00	0,00	0,00	5.287,65
R.4.D510	DIPARTIMENTO DI STUDI GRECI E LATINI. TRADIZIONE E MODERNITA'(AGALIA)	0,00	0,00	0,00	0,00	0,00	0,00	0,00	0,00	0,00
R.4.D520	DIP. DI BENI CULTURALI STORICO - ARCHEOLOGICI SOCIO - ANTROPOLOGICI E GEOGRAFICI	0,00	87.156,06	5.543,16	81.612,90	26.584,32	31.443,60	58.027,92	0,00	23.584,98

Rendiconto Finanziario Consolidato - Spese I parte - Esercizio 2011

Unipacons

Unipa Consolidato

CAPITOLO		GESTIONE DI COMPETENZA							DIFFERENZE RISPETTO ALLE PREVISIONI	
		PREVISIONI				SOMME IMPEGNATE				
CODICE N.	DENOMINAZIONE		VARIAZIONI			PAGATE	DA PAGARE	TOTALE	IN +	IN -
		INIZIALI	IN AUMENTO	IN DIMINUIZIONE	DEFINITIVE					
TITOLO R										
SPESE PER LA RICERCA										
CATEGORIA 4										
Contributi, Contratti e convenzioni per la ricerca da Enti Pubblici e privati										
R.4.D530	Dipartimento di Scienze Penalistiche e Criminologiche	0,00	0,00	0,00	0,00	0,00	0,00	0,00	0,00	0,00
R.4.D540	DIP. DI SCIENZE STOMATOLOGICHE "G. MESSINA"	0,00	0,00	0,00	0,00	0,00	0,00	0,00	0,00	0,00
R.4.D550	DIP. DI SCIENZE ANESTESIOLOGICHE RIANIMATORIE E DELLE EMERGENZE (D.A.R.E.)	0,00	0,00	0,00	0,00	0,00	0,00	0,00	0,00	0,00
R.4.D560	DIP. DI CONTABILITA' NAZIONALE E ANAL. PROC. SOCIALI	0,00	0,00	0,00	0,00	0,00	0,00	0,00	0,00	0,00
R.4.D570	Dipartimento di Biotecnologie Mediche e Medicina Legale	0,00	0,00	0,00	0,00	0,00	0,00	0,00	0,00	0,00
R.4.D580	DIP.DI MEDICINA CLINICA E PALOLOGIE EMERGENTI	0,00	0,00	0,00	0,00	0,00	0,00	0,00	0,00	0,00
R.4.D590	Dipartimento SENFIMIZO	0,00	8.783,65	0,00	8.783,65	0,00	0,00	0,00	0,00	8.783,65
R.4.D600	Dipartimento di Scienze Economiche, Aziendali e Finanziarie	0,00	32.900,57	0,00	32.900,57	22.968,27	7.331,73	30.300,00	0,00	2.600,57

Rendiconto Finanziario Consolidato - Spese I parte - Esercizio 2011

Unipacons

Unipa Consolidato

CAPITOLO		GESTIONE DI COMPETENZA							DIFFERENZE RISPETTO ALLE PREVISIONI	
		PREVISIONI				SOMME IMPEGNATE				
CODICE N.	DENOMINAZIONE		VARIAZIONI			PAGATE	DA PAGARE	TOTALE	IN +	IN -
		INIZIALI	IN AUMENTO	IN DIMINUZIONE	DEFINITIVE					
TITOLO R										
SPESE PER LA RICERCA										
CATEGORIA 4										
Contributi, Contratti e convenzioni per la ricerca da Enti Pubblici e privati										
R.4.D610	DIP. DI DIRITTO E DELL'ECONOMIA E DELL'AMBIENTE	0,00	0,00	0,00	0,00	0,00	0,00	0,00	0,00	0,00
R.4.D620	DIP. UNIV. MATERNO INFANTILE	0,00	103.802,00	0,00	103.802,00	71.616,04	25.404,76	97.020,80	0,00	6.781,20
R.4.D630	DIP. DI ONCOLOGIA SPERIMENTALE ED APPLICAZIONI CLINICHE	0,00	0,00	0,00	0,00	0,00	0,00	0,00	0,00	0,00
R.4.D640	DIP. INGEGNERIA INFORMATICA	0,00	532,93	107,34	425,59	0,00	0,00	0,00	0,00	425,59
R.4.D660	DIP. DI METODI QUANTITATIVI PER LE SCIENZE UMANE	0,00	0,00	0,00	0,00	0,00	0,00	0,00	0,00	0,00
R.4.D670	DIP. DI INGEGNERIA AERONAUTICA E DEI TRASPORTI	0,00	0,00	0,00	0,00	0,00	0,00	0,00	0,00	0,00
R.4.D680	DIP. DI DISCIPLINE PROCESSUALPENALISTICHE	0,00	0,00	0,00	0,00	0,00	0,00	0,00	0,00	0,00
R.4.D690	DIP. DI DESIGN	0,00	0,00	0,00	0,00	0,00	0,00	0,00	0,00	0,00
R.4.D710	DIP. DI NEUROLOGIA, OFTALMOLOGIA, OTORINOLARINGOIATRIA E	0,00	0,00	0,00	0,00	0,00	0,00	0,00	0,00	0,00

Rendiconto Finanziario Consolidato - Spese I parte - Esercizio 2011

Unipacons

Unipa Consolidato

CAPITOLO		GESTIONE DI COMPETENZA							DIFFERENZE RISPETTO ALLE PREVISIONI	
		PREVISIONI				SOMME IMPEGNATE				
CODICE N.	DENOMINAZIONE		VARIAZIONI			PAGATE	DA PAGARE	TOTALE	IN +	IN -
		INIZIALI	IN AUMENTO	IN DIMINUZIONE	DEFINITIVE					
TITOLO R										
SPESE PER LA RICERCA										
CATEGORIA 4										
Contributi, Contratti e convenzioni per la ricerca da Enti Pubblici e privati										
R.4.D720	DIP. DI SCIENZE SOCIALI	0,00	0,00	0,00	0,00	0,00	0,00	0,00	0,00	0,00
R.4.D730	DIP. BIOMEDICO MEDICINA INTERNA E SPECIALISTICA (Di. Bi. M. I. S.)	88.000,00	506.920,36	43.740,00	551.180,36	209.039,99	92.340,53	301.380,52	0,00	249.799,84
R.4.D750	DIP. DI SCIENZE BIOCHIMICHE	0,00	0,00	0,00	0,00	0,00	0,00	0,00	0,00	0,00
R.4.D760	DIP. DI MEDICINA PNEUMOLOGIA FISIOLOGIA E NUTRIZIONE UMANA	0,00	0,00	0,00	0,00	0,00	0,00	0,00	0,00	0,00
R.4.D770	DIP. DI PATOLOGIA UMANA	0,00	0,00	0,00	0,00	0,00	0,00	0,00	0,00	0,00
R.4.D800	DIP. DI INGEGNERIA DEI TRAPIANTI	0,00	0,00	0,00	0,00	0,00	0,00	0,00	0,00	0,00
R.4.D810	DIP. DI STUDI EUROPEI E DELLA INTEGRAZIONE INTERNAZIONALE (DEMS)	0,00	2.175,48	0,00	2.175,48	0,00	0,00	0,00	0,00	2.175,48
R.4.D820	DIP. DI ECOLOGIA	0,00	0,00	0,00	0,00	0,00	0,00	0,00	0,00	0,00
R.4.D840	DIP. DI ING. STRUTTURALE AEROSPAZIALE E GEOTECNICA	0,00	0,00	0,00	0,00	0,00	0,00	0,00	0,00	0,00

Rendiconto Finanziario Consolidato - Spese I parte - Esercizio 2011

Unipacons

Unipa Consolidato

CAPITOLO		GESTIONE DI COMPETENZA							DIFFERENZE RISPETTO ALLE PREVISIONI	
		PREVISIONI				SOMME IMPEGNATE				
CODICE N.	DENOMINAZIONE		VARIAZIONI			PAGATE	DA PAGARE	TOTALE	IN +	IN -
		INIZIALI	IN AUMENTO	IN DIMINUZIONE	DEFINITIVE					

TITOLO R

SPESE PER LA RICERCA

CATEGORIA 4

Contributi, Contratti e convenzioni per la ricerca da Enti Pubblici e privati

R.4.D850	Studi Giuridici, Economici, Biomedici, Psicosociopedagogici delle Scienze Motorie DISMOT	0,00	0,00	0,00	0,00	0,00	0,00	0,00	0,00	0,00
R.4.D860	DIP. DI BIOPATOLOGIA E BIOTECNOLOGIE MEDICHE E FORENSI	0,00	604.731,75	86.243,00	518.488,75	119.149,91	178.243,13	297.393,04	0,00	221.095,71
R.4.D870	DIP. DI BIOMEDICINA SPERIMENTALE E NEUROSCIENZE CLINICHE	0,00	73.957,12	0,00	73.957,12	20.269,57	6.131,34	26.400,91	0,00	47.556,21
R.4.D880	DIP. DI ING. CIVILE, AMBIENTALE E AEROSPAZIALE	0,00	285.956,09	0,00	285.956,09	49.158,76	56.097,48	105.256,24	0,00	180.699,85
R.4.D890	DIP. DI INGEGNERIA INDUSTRIALE	0,00	834.752,96	28.615,89	806.137,07	214.670,91	213.989,55	428.660,46	0,00	377.476,61
R.4.D900	DIP. DI CHIMICA "STANISLAO CANNIZZARO"	141.436,00	63.247,38	88.069,00	116.614,38	4.854,57	1.836,13	6.690,70	0,00	109.923,68
R.4.D910	DIP. DI FISICA	46.116,66	281.730,93	100.942,69	226.904,90	34.019,52	8.917,19	42.936,71	0,00	183.968,19
R.4.D920	DIP. DI SCIENZE DELLA TERRA E DEL MARE (DiSTeM)	0,00	772.756,29	14.572,25	758.184,04	95.138,48	60.509,13	155.647,61	0,00	602.536,43
R.4.D930	DIP. DI ARCHITETTURA	0,00	393.319,79	0,00	393.319,79	63.540,57	123.190,71	186.731,28	0,00	206.588,51

Rendiconto Finanziario Consolidato - Spese I parte - Esercizio 2011

Unipacons

Unipa Consolidato

CAPITOLO		GESTIONE DI COMPETENZA							DIFFERENZE RISPETTO ALLE PREVISIONI	
		PREVISIONI				SOMME IMPEGNATE				
CODICE N.	DENOMINAZIONE		VARIAZIONI			PAGATE	DA PAGARE	TOTALE	IN +	IN -
		INIZIALI	IN AUMENTO	IN DIMINUZIONE	DEFINITIVE					
TITOLO R										
SPESE PER LA RICERCA										
CATEGORIA 4										
Contributi, Contratti e convenzioni per la ricerca da Enti Pubblici e privati										
R.4.D950	DIP. DI BIOLOGIA AMBIETALE E BIODIVERSITA'	9.330,00	290.289,08	0,00	299.619,08	2.910,50	73.630,14	76.540,64	0,00	223.078,44
R.4.D960	DIPARTIMENTO DELL'ENERGIA	271.076,00	652.709,39	205.000,00	718.785,39	135.604,09	91.892,62	227.496,71	0,00	491.288,68
R.4.D970	DIPARTIMENTO - DEMETRA	0,00	1.590.678,57	14.088,00	1.576.590,57	354.029,27	164.490,64	518.519,91	0,00	1.058.070,66
R.4.D980	DIP. DI SCIENZE E TECNOLOGIE MOLECOLARI E BIOMOLECOLARI (STEMBIO)	0,00	897.082,52	29.480,37	867.602,15	44.415,34	29.766,62	74.181,96	0,00	793.420,19
R.4.D990	DIP. FIERI-AGLAIA - Filosofia, Filologia, Arti, Storia, Critica, dei Saperi	0,00	8.404,85	2.652,62	5.752,23	364,57	2.893,02	3.257,59	0,00	2.494,64
R.4.DA00	FINANZIAMENTI PER LA RICERCA	0,00	51.187.178,76	30.500,00	51.156.678,76	61.888,76	51.065.178,76	51.127.067,52	0,00	29.611,24
R.4.DA10	DIP. DI MEDICINA INTERNA E SPECIALISTICA (DIMIS)	0,00	323.765,66	831,51	322.934,15	175.195,57	15.691,60	190.887,17	0,00	132.046,98
R.4.DA20	Dip. di Studi Culturali Arti Storia Comunicazione	0,00	28.139,36	5.147,26	22.992,10	3.945,44	17.126,04	21.071,48	0,00	1.920,62
R.4.FB01	IST. DI DISEGNO INDUSTRIALE	0,00	0,00	0,00	0,00	0,00	0,00	0,00	0,00	0,00

Rendiconto Finanziario Consolidato - Spese I parte - Esercizio 2011

Unipacons

Unipa Consolidato

CAPITOLO		GESTIONE DI COMPETENZA								DIFFERENZE RISPETTO ALLE PREVISIONI	
		PREVISIONI				SOMME IMPEGNATE					
CODICE N.	DENOMINAZIONE		VARIAZIONI			PAGATE	DA PAGARE	TOTALE	IN +	IN -	
		INIZIALI	IN AUMENTO	IN DIMINUZIONE	DEFINITIVE						
TITOLO R											
SPESE PER LA RICERCA											
CATEGORIA 4											
Contributi, Contratti e convenzioni per la ricerca da Enti Pubblici e privati											
R.4.FC10	IST. DI STATISTICA SOCIALE E SCIENZE DEMOGRAFICHE E BIOMETRICHE	0,00	0,00	0,00	0,00	0,00	0,00	0,00	0,00	0,00	
R.4.FE02	ISTITUTO DI DIRITTO PROCESSUALE PENALE	0,00	0,00	0,00	0,00	0,00	0,00	0,00	0,00	0,00	
R.4.FF03	IST. TRASPORTI	0,00	0,00	0,00	0,00	0,00	0,00	0,00	0,00	0,00	
R.4.FG04	IST. DI LETTERATURA ITALIANA	0,00	0,00	0,00	0,00	0,00	0,00	0,00	0,00	0,00	
R.4.FH01	IST. ANATOMIA E ISTOLOGIA PATOLOGICA	0,00	0,00	0,00	0,00	0,00	0,00	0,00	0,00	0,00	
R.4.FH07	IST. DI CLINICA MEDICA	0,00	0,00	0,00	0,00	0,00	0,00	0,00	0,00	0,00	
R.4.FH15	IST. MEDICINA DEL LAVORO	0,00	0,00	0,00	0,00	0,00	0,00	0,00	0,00	0,00	
R.4.FH16	IST. DI MEDICINA GENERALE E PNEUMOLOGIA	0,00	0,00	0,00	0,00	0,00	0,00	0,00	0,00	0,00	
R.4.FH20	IST. POLICATTEDRA DI NEUROPSICHIATRIA	0,00	0,00	0,00	0,00	0,00	0,00	0,00	0,00	0,00	
R.4.FH22	IST. OCULISTICA	0,00	0,00	0,00	0,00	0,00	0,00	0,00	0,00	0,00	

Rendiconto Finanziario Consolidato - Spese I parte - Esercizio 2011

Unipacons

Unipa Consolidato

CAPITOLO		GESTIONE DI COMPETENZA							DIFFERENZE RISPETTO ALLE PREVISIONI	
		PREVISIONI				SOMME IMPEGNATE				
CODICE N.	DENOMINAZIONE	VARIAZIONI				PAGATE	DA PAGARE	TOTALE	IN +	IN -
		INIZIALI	IN AUMENTO	IN DIMINUZIONE	DEFINITIVE					
TITOLO R										
SPESE PER LA RICERCA										
CATEGORIA 4										
Contributi, Contratti e convenzioni per la ricerca da Enti Pubblici e privati										
R.4.FH24	IST. DI PATOLOGIA INFETTIVA E VIROLOGIA	0,00	0,00	0,00	0,00	0,00	0,00	0,00	0,00	0,00
R.4.FL02	IST. DI ISTOLOGIA ED EMBRIOLOGIA	0,00	0,00	0,00	0,00	0,00	0,00	0,00	0,00	0,00
R.4.S120	POLO DIDATTICO DI TRAPANI	0,00	186.950,00	0,00	186.950,00	9.081,00	76.590,00	85.671,00	0,00	101.279,00
R.4.S130	POLO DIDATTICO DI AGRIGENTO	0,00	0,00	0,00	0,00	0,00	0,00	0,00	0,00	0,00
R.4.S220	UNINETLAB	0,00	52.558,71	0,00	52.558,71	1.992,77	3.236,95	5.229,72	0,00	47.328,99
	Totale CATEGORIA 4	1.268.342,22	61.799.701,82	1.370.265,54	61.697.778,50	2.451.660,97	52.699.290,00	55.150.950,97	0,00	6.546.827,53

Rendiconto Finanziario Consolidato - Spese I parte - Esercizio 2011

Unipacons

Unipa Consolidato

CAPITOLO		GESTIONE DI COMPETENZA							DIFFERENZE RISPETTO ALLE PREVISIONI	
		PREVISIONI				SOMME IMPEGNATE				
CODICE N.	DENOMINAZIONE		VARIAZIONI			PAGATE	DA PAGARE	TOTALE	IN +	IN -
		INIZIALI	IN AUMENTO	IN DIMINUZIONE	DEFINITIVE					
TITOLO R										
SPESE PER LA RICERCA										
CATEGORIA 5										
Contributi U.E. per la ricerca										
R.5.0000	Contributi U.E. per la ricerca	21.880,10	25.936,46	21.880,10	25.936,46	0,00	17.000,00	17.000,00	0,00	8.936,46
R.5.0001	Spese gestione struttura per realizzazione progetti di ricerca finanziati dall'Unione Europea	0,00	0,00	0,00	0,00	0,00	0,00	0,00	0,00	0,00
R.5.C140	CENTRO INTERDIPARTIMENTALE DI STUDI EUROPEI E COMPARATIVI "G. MARTINO E G. GRISCUOLI" (C.I.S.E.COM.)	0,00	2.300,49	308,35	1.992,14	1.992,14	0,00	1.992,14	0,00	0,00
R.5.D010	Convenzione POM Fierotti	11.017,50	66.000,55	0,00	77.018,05	0,00	0,00	0,00	0,00	77.018,05
R.5.D030	DIP. INGEGNERIA DELL'AUTOMAZIONE E DEI SISTEMI	0,00	0,00	0,00	0,00	0,00	0,00	0,00	0,00	0,00
R.5.D040	Dipartimento di Biologia Animale	74.800,00	57.875,86	0,00	132.675,86	58.224,88	996,16	59.221,04	0,00	73.454,82
R.5.D050	Contr. U.E per la ricerca Prof. Giudice Dipartimento di Biologia Cellulare e dello Sviluppo	0,00	0,00	0,00	0,00	0,00	0,00	0,00	0,00	0,00
R.5.D070	DIRETTORE DEL DIPARTIMENTO DI CHIMICA E FISICA DELLA TERRA	0,00	0,00	0,00	0,00	0,00	0,00	0,00	0,00	0,00

Rendiconto Finanziario Consolidato - Spese I parte - Esercizio 2011

Unipacons

Unipa Consolidato

CAPITOLO		GESTIONE DI COMPETENZA							DIFFERENZE RISPETTO ALLE PREVISIONI	
		PREVISIONI				SOMME IMPEGNATE				
CODICE N.	DENOMINAZIONE	VARIAZIONI				PAGATE	DA PAGARE	TOTALE	IN +	IN -
		INIZIALI	IN AUMENTO	IN DIMINUZIONE	DEFINITIVE					
TITOLO R										
SPESE PER LA RICERCA										
CATEGORIA 5										
Contributi U.E. per la ricerca										
R.5.D090	DIP. DI CHIMICA FISICA " FILIPPO ACCASCINA "	0,00	0,00	0,00	0,00	0,00	0,00	0,00	0,00	0,00
R.5.D100	DIP. DI CHIMICA INORGANICA E ANALITICA STANISLAO CANNIZZARO	0,00	0,00	0,00	0,00	0,00	0,00	0,00	0,00	0,00
R.5.D160	DIP. DI DISCIPLINE CHIRURGICHE ED ONCOLOGICHE	0,00	0,00	0,00	0,00	0,00	0,00	0,00	0,00	0,00
R.5.D180	DIP. ENERGETICA ED APPLICAZIONE FISICA	0,00	0,00	0,00	0,00	0,00	0,00	0,00	0,00	0,00
R.5.D230	Dipartimento di Ingegneria Chimica dei Processi e dei Materiali	0,00	0,00	0,00	0,00	0,00	0,00	0,00	0,00	0,00
R.5.D240	DIP. INGEGNERIA ELETTRICA	0,00	159.616,28	7.458,60	152.157,68	31.586,17	8.791,24	40.377,41	0,00	111.780,27
R.5.D250	DIP. DI INGEGNERIA IDRAULICA ED APPLICAZIONI AMBIENTALI	0,00	0,00	0,00	0,00	0,00	0,00	0,00	0,00	0,00
R.5.D270	Di Paola Mario Rosolino D270	0,00	0,00	0,00	0,00	0,00	0,00	0,00	0,00	0,00
R.5.D280	DIPARTIMENTO ITAF	0,00	0,00	0,00	0,00	0,00	0,00	0,00	0,00	0,00
R.5.D290	DIP. DI MATEMATICA ED	0,00	0,00	0,00	0,00	0,00	0,00	0,00	0,00	0,00

Rendiconto Finanziario Consolidato - Spese I parte - Esercizio 2011

Unipacons

Unipa Consolidato

CAPITOLO		GESTIONE DI COMPETENZA							DIFFERENZE RISPETTO ALLE PREVISIONI	
		PREVISIONI				SOMME IMPEGNATE				
CODICE N.	DENOMINAZIONE	VARIAZIONI				PAGATE	DA PAGARE	TOTALE	IN +	IN -
		INIZIALI	IN AUMENTO	IN DIMINUIZIONE	DEFINITIVE					
TITOLO R										
SPESE PER LA RICERCA										
CATEGORIA 5										
Contributi U.E. per la ricerca										
R.5.D300	DIP. Meccanica ed Aeronautica	0,00	0,00	0,00	0,00	0,00	0,00	0,00	0,00	0,00
R.5.D310	DIPARTIMENTO DI PROGETTO E COSTRUZIONE EDILIZIA	0,00	0,00	0,00	0,00	0,00	0,00	0,00	0,00	0,00
R.5.D340	DIP. DI SCIENZE BOTANICHE	0,00	8.031,27	0,00	8.031,27	1.836,20	345,76	2.181,96	0,00	5.849,31
R.5.D350	DIP. SCIENZE FARMACOLOGICHE	0,00	0,00	0,00	0,00	0,00	0,00	0,00	0,00	0,00
R.5.D360	DIP. DI SC. FILOLOG. E LINGUISTICHE	738,80	53.930,10	0,00	54.668,90	8.183,40	1.382,00	9.565,40	0,00	45.103,50
R.5.D370	DIP. DI SCIENZE FISICHE ED ASTRONOMICHE	0,00	0,00	0,00	0,00	0,00	0,00	0,00	0,00	0,00
R.5.D390	Dip.Storia e Progetto nell'Architettura	0,00	0,00	0,00	0,00	0,00	0,00	0,00	0,00	0,00
R.5.D410	Dipartimento Studi su Politica Diritto e Società	0,00	50.076,22	0,00	50.076,22	11.501,31	171,10	11.672,41	0,00	38.403,81
R.5.D420	DIP. DI TECNOLOGIA MECCANICA, PRODUZIONE E INGEGNERIA GESTIONALE	0,00	0,00	0,00	0,00	0,00	0,00	0,00	0,00	0,00
R.5.D430	DIPARTIMENTO DI FISICA E TECNOLOGIE RELATIVE	0,00	0,00	0,00	0,00	0,00	0,00	0,00	0,00	0,00

Rendiconto Finanziario Consolidato - Spese I parte - Esercizio 2011

Unipacons

Unipa Consolidato

CAPITOLO		GESTIONE DI COMPETENZA							DIFFERENZE RISPETTO ALLE PREVISIONI	
		PREVISIONI				SOMME IMPEGNATE				
CODICE N.	DENOMINAZIONE	VARIAZIONI				PAGATE	DA PAGARE	TOTALE	IN +	IN -
		INIZIALI	IN AUMENTO	IN DIMINUZIONE	DEFINITIVE					
TITOLO R										
SPESE PER LA RICERCA										
CATEGORIA 5										
Contributi U.E. per la ricerca										
R.5.D520	DIP. DI BENI CULT. SA.SA.G.	0,00	23.296,41	0,00	23.296,41	0,00	1.215,67	1.215,67	0,00	22.080,74
R.5.D530	Dipartimento di Scienze Penalistiche e Criminologiche	0,00	0,00	0,00	0,00	0,00	0,00	0,00	0,00	0,00
R.5.D540	DIP. DI SCIENZE STOMATOLOGICHE "G.MESSINA"	0,00	0,00	0,00	0,00	0,00	0,00	0,00	0,00	0,00
R.5.D570	DIP. DI BIOTECNOLOGIE MEDICHE E MEDICINA LEGALE	0,00	0,00	0,00	0,00	0,00	0,00	0,00	0,00	0,00
R.5.D620	(D.U.M.I.) DIP.UNIV. MATERNO INFANTILE	0,00	0,00	0,00	0,00	0,00	0,00	0,00	0,00	0,00
R.5.D640	dip. di ing. informatica	0,00	48.985,86	0,00	48.985,86	822,61	7.084,80	7.907,41	0,00	41.078,45
R.5.D700	DIP. DI LETTERATURE E CULTURE EUROPEE (DILCE)	0,00	0,00	0,00	0,00	0,00	0,00	0,00	0,00	0,00
R.5.D810	DIP. STUDI EUROPEI E DELLA INTEGRAZIONE INTERNAZIONALE (DEMS)	0,00	236.453,05	0,00	236.453,05	0,00	0,00	0,00	0,00	236.453,05
R.5.D820	DIP. DI ECOLOGIA	0,00	0,00	0,00	0,00	0,00	0,00	0,00	0,00	0,00
R.5.D860	DIP. DI BIOPATOLOGIA E	0,00	46.051,22	0,00	46.051,22	0,00	0,00	0,00	0,00	46.051,22

Rendiconto Finanziario Consolidato - Spese I parte - Esercizio 2011

Unipacons

Unipa Consolidato

CAPITOLO		GESTIONE DI COMPETENZA							DIFFERENZE RISPETTO ALLE PREVISIONI	
		PREVISIONI				SOMME IMPEGNATE				
CODICE N.	DENOMINAZIONE		VARIAZIONI			PAGATE	DA PAGARE	TOTALE	IN +	IN -
		INIZIALI	IN AUMENTO	IN DIMINUZIONE	DEFINITIVE					
TITOLO R										
SPESE PER LA RICERCA										
CATEGORIA 5										
Contributi U.E. per la ricerca										
R.5.D880	DIP. DI ING. CIVILE, AMBIENTALE E AEROSPAZIALE	0,00	161.315,09	7.556,64	153.758,45	53.252,70	67.086,32	120.339,02	0,00	33.419,43
R.5.D890	DIP. DI ING. INDUSTRIALE	0,00	543.538,07	135.894,78	407.643,29	115.211,91	119.675,41	234.887,32	0,00	172.755,97
R.5.D900	DIP. DI CHIMICA "STANISLAO CANNIZZARO"	0,00	314.118,35	76.707,00	237.411,35	120.071,30	50.000,00	170.071,30	0,00	67.340,05
R.5.D910	DIP. DI FISICA	100.000,00	221.694,21	113.137,77	208.556,44	27.112,65	25.368,29	52.480,94	0,00	156.075,50
R.5.D920	DIP. DI SCIENZE DELLA TERRA E DEL MARE (DiSTeM)	0,00	34.438,94	0,00	34.438,94	21.452,45	0,00	21.452,45	0,00	12.986,49
R.5.D960	DIP. DELL' ENERGIA	0,00	55,13	0,00	55,13	0,00	0,00	0,00	0,00	55,13
R.5.D980	Dip. Stembio	0,00	94.628,06	24,99	94.603,07	87.122,25	5.009,04	92.131,29	0,00	2.471,78
R.5.DA00	Spese emolumenti onnicomprensivi per progetti di ricerca finanziati dall'Unione Europea	0,00	0,00	0,00	0,00	0,00	0,00	0,00	0,00	0,00
R.5.S220	UNINETLAB - LABORATORIO DI ING. CHIMICA DEI PROCESSI E DEI MATERIALI	0,00	0,00	0,00	0,00	0,00	0,00	0,00	0,00	0,00
R.5.U010	CIDIS - CENTRO INTERUNIVERSITARIO	0,00	0,00	0,00	0,00	0,00	0,00	0,00	0,00	0,00

Rendiconto Finanziario Consolidato - Spese I parte - Esercizio 2011

Unipacons

Unipa Consolidato

CAPITOLO		GESTIONE DI COMPETENZA							DIFFERENZE RISPETTO ALLE PREVISIONI	
		PREVISIONI				SOMME IMPEGNATE				
CODICE N.	DENOMINAZIONE	VARIAZIONI				PAGATE	DA PAGARE	TOTALE	IN +	IN -
		INIZIALI	IN AUMENTO	IN DIMINUZIONE	DEFINITIVE					
<p>TITOLO R SPESE PER LA RICERCA CATEGORIA 5 Contributi U.E. per la ricerca</p>										
Totale	CATEGORIA 5	208.436,40	2.148.341,62	362.968,23	1.993.809,79	538.369,97	304.125,79	842.495,76	0,00	1.151.314,03

Rendiconto Finanziario Consolidato - Spese I parte - Esercizio 2011

Unipacons

Unipa Consolidato

CAPITOLO		GESTIONE DI COMPETENZA							DIFFERENZE RISPETTO ALLE PREVISIONI	
		PREVISIONI				SOMME IMPEGNATE				
CODICE N.	DENOMINAZIONE		VARIAZIONI			PAGATE	DA PAGARE	TOTALE	IN +	IN -
		INIZIALI	IN AUMENTO	IN DIMINUZIONE	DEFINITIVE					
TITOLO R										
SPESE PER LA RICERCA										
CATEGORIA 6										
Spese per collaborazioni scientifiche interuniversitarie nazionali ed internazionali										
R.6.0000	Spese per collaborazioni scientifiche interuniversitarie nazionali ed internazionali finanziate dall'Ateneo e con fondi MURST	15.150,00	127.815,61	10.025,10	132.940,51	33.463,17	17.769,08	51.232,25	0,00	81.708,26
R.6.C030	Centro Interdipartimentale di ricerche sulle Interazioni Technologie-Ambiente (C.I.R.I.T.A.)	0,00	0,00	0,00	0,00	0,00	0,00	0,00	0,00	0,00
R.6.C040	CENTRO INTERDIP. DI RICERCHE IN ONCOLOGIA CLINICA	0,00	2.378,47	0,00	2.378,47	0,00	0,00	0,00	0,00	2.378,47
R.6.C060	C.I. TECNOL. DELLA CONOSCENZA	0,00	0,00	0,00	0,00	0,00	0,00	0,00	0,00	0,00
R.6.C070	CENTO INTERDIP. DI RICERCHE IN DIRITTO PRIVATO EUROPEO	0,00	0,00	0,00	0,00	0,00	0,00	0,00	0,00	0,00
R.6.C090	CENTRO INTERDIPARTIMENTALE DI RICERCHE IN INGEGNERIA DELL'AUTOMAZIONE E DEI SISTEMI	0,00	0,00	0,00	0,00	0,00	0,00	0,00	0,00	0,00
R.6.C120	CENTRO INTERDIPARTIMENTALE DI RICERCA SUI MATERIALI COMPOSTI - C.I.R.M.A.C.	0,00	21.691,80	0,00	21.691,80	17.325,53	0,00	17.325,53	0,00	4.366,27

Rendiconto Finanziario Consolidato - Spese I parte - Esercizio 2011

Unipacons

Unipa Consolidato

CAPITOLO		GESTIONE DI COMPETENZA							DIFFERENZE RISPETTO ALLE PREVISIONI	
		PREVISIONI				SOMME IMPEGNATE				
CODICE N.	DENOMINAZIONE		VARIAZIONI			PAGATE	DA PAGARE	TOTALE	IN +	IN -
		INIZIALI	IN AUMENTO	IN DIMINUIZIONE	DEFINITIVE					

TITOLO R

SPESE PER LA RICERCA

CATEGORIA 6

Spese per collaborazioni scientifiche interuniversitarie nazionali ed internazionali

R.6.C140	C.I. STUDI EUROPEI E COMPARATIVI "GAETANO MARTINO E GIOVANNI CRISCUOLI"	0,00	1.352,34	0,00	1.352,34	0,00	0,00	0,00	0,00	1.352,34
R.6.D010	Dip.ACEP	39.512,38	15.600,65	8.176,44	46.936,59	8.079,34	2.000,00	10.079,34	0,00	36.857,25
R.6.D020	DIPARTIMENTO ARTI E COMUNICAZIONI	0,00	0,00	0,00	0,00	0,00	0,00	0,00	0,00	0,00
R.6.D030	DIP. INGEGNERIA DELL'AUTOMAZIONE E DEI SISTEMI	0,00	0,00	0,00	0,00	0,00	0,00	0,00	0,00	0,00
R.6.D040	Dipartimento di Biologia Animale	0,00	16.004,06	0,00	16.004,06	3.508,86	160,00	3.668,86	0,00	12.335,20
R.6.D050	DIP. DI BIOLOGIA CELLULARE E DELLO SVILUPPO	0,00	0,00	0,00	0,00	0,00	0,00	0,00	0,00	0,00
R.6.D060	DIPARTIMENTO DI BIOPATOLOGIA E METODOLOGIE BIOMEDICHE	0,00	0,00	0,00	0,00	0,00	0,00	0,00	0,00	0,00
R.6.D070	DIPARTIMENTO DI CHIMICA E FISICA DELLA TERRA	0,00	0,00	0,00	0,00	0,00	0,00	0,00	0,00	0,00
R.6.D080	Dipartimento di C.T.F.	0,00	0,00	0,00	0,00	0,00	0,00	0,00	0,00	0,00

Rendiconto Finanziario Consolidato - Spese I parte - Esercizio 2011

Unipacons

Unipa Consolidato

CAPITOLO		GESTIONE DI COMPETENZA							DIFFERENZE RISPETTO ALLE PREVISIONI	
		PREVISIONI				SOMME IMPEGNATE				
CODICE N.	DENOMINAZIONE	VARIAZIONI				PAGATE	DA PAGARE	TOTALE	IN +	IN -
		INIZIALI	IN AUMENTO	IN DIMINUZIONE	DEFINITIVE					
TITOLO R										
SPESE PER LA RICERCA										
CATEGORIA 6										
Spese per collaborazioni scientifiche interuniversitarie nazionali ed internazionali										
R.6.D090	DIP. DI CHIMICA FISICA " FILIPPO ACCASCINA "	0,00	0,00	0,00	0,00	0,00	0,00	0,00	0,00	0,00
R.6.D100	DIP. DI CHIMICA INORGANICA E ANALITICA STANISLAO CANNIZZARO	0,00	0,00	0,00	0,00	0,00	0,00	0,00	0,00	0,00
R.6.D110	PATERNOSTRO MARIA PIA/D110	0,00	0,00	0,00	0,00	0,00	0,00	0,00	0,00	0,00
R.6.D120	DIP. DI CHIR. D'URGENZA E TRAPIANTO D'ORGANO	0,00	0,00	0,00	0,00	0,00	0,00	0,00	0,00	0,00
R.6.D130	DIP. DI CITTA' E TERRITORIO	0,00	0,00	0,00	0,00	0,00	0,00	0,00	0,00	0,00
R.6.D140	Dipartimento di Diritto Privato Generale	0,00	11.368,46	950,42	10.418,04	1.831,90	89,80	1.921,70	0,00	8.496,34
R.6.D150	Dipart. di Diritto Pubblico	0,00	0,00	0,00	0,00	0,00	0,00	0,00	0,00	0,00
R.6.D160	DIP.TO DI DISCIPLINE CHIRURGICHE ED ONCOLOGICHE	0,00	5.322,00	0,00	5.322,00	0,00	0,00	0,00	0,00	5.322,00
R.6.D170	Dipartimento E.S.A.F.	0,00	0,00	0,00	0,00	0,00	0,00	0,00	0,00	0,00

Rendiconto Finanziario Consolidato - Spese I parte - Esercizio 2011

Unipacons

Unipa Consolidato

CAPITOLO		GESTIONE DI COMPETENZA							DIFFERENZE RISPETTO ALLE PREVISIONI	
		PREVISIONI				SOMME IMPEGNATE				
CODICE N.	DENOMINAZIONE		VARIAZIONI			PAGATE	DA PAGARE	TOTALE	IN +	IN -
		INIZIALI	IN AUMENTO	IN DIMINUIZIONE	DEFINITIVE					
TITOLO R										
SPESE PER LA RICERCA										
CATEGORIA 6										
Spese per collaborazioni scientifiche interuniversitarie nazionali ed internazionali										
R.6.D180	DIP. DI ENERGETICA ED APPLICAZIONI DI FISICA	0,00	0,00	0,00	0,00	0,00	0,00	0,00	0,00	0,00
R.6.D190	DIP. FARMACOCHEMICO TOSSICOLOGICO E BIOLOGICO	0,00	0,00	0,00	0,00	0,00	0,00	0,00	0,00	0,00
R.6.D200	DIP. FILOSOFIA STORIA E CRITICA DEI SAPERI	0,00	0,00	0,00	0,00	0,00	0,00	0,00	0,00	0,00
R.6.D210	Dipart. di Geologia e Geodesia	0,00	0,00	0,00	0,00	0,00	0,00	0,00	0,00	0,00
R.6.D220	Dipart. di Igiene e Microbiologia (Corso di Laurea in scienze dell'Educazione)	0,00	38.869,53	0,00	38.869,53	0,00	0,00	0,00	0,00	38.869,53
R.6.D230	Dipartimento di Ingegneria Chimica dei Processi e dei Materiali	0,00	2.507,17	0,00	2.507,17	2.507,17	0,00	2.507,17	0,00	0,00
R.6.D240	Dipart. di Ingegneria Elettrica	0,00	7.962,62	299,66	7.662,96	759,10	0,00	759,10	0,00	6.903,86
R.6.D250	DIPARTIMENTO DI INGEGNERIA IDRAULICA ED APPLICAZIONI AMBIENTALI	0,00	0,00	0,00	0,00	0,00	0,00	0,00	0,00	0,00
R.6.D260	DIPARTIMENTO DI INGEGNERIA NUCLEARE	0,00	0,00	0,00	0,00	0,00	0,00	0,00	0,00	0,00

Rendiconto Finanziario Consolidato - Spese I parte - Esercizio 2011

Unipacons

Unipa Consolidato

CAPITOLO		GESTIONE DI COMPETENZA							DIFFERENZE RISPETTO ALLE PREVISIONI	
		PREVISIONI				SOMME IMPEGNATE				
CODICE N.	DENOMINAZIONE		VARIAZIONI			PAGATE	DA PAGARE	TOTALE	IN +	IN -
		INIZIALI	IN AUMENTO	IN DIMINUZIONE	DEFINITIVE					
TITOLO R										
SPESE PER LA RICERCA										
CATEGORIA 6										
Spese per collaborazioni scientifiche interuniversitarie nazionali ed internazionali										
R.6.D270	Rizzo Santi D270	0,00	0,00	0,00	0,00	0,00	0,00	0,00	0,00	0,00
R.6.D280	Dipartimento di Ingegneria e Tecnologie Agro-Forestali	0,00	0,00	0,00	0,00	0,00	0,00	0,00	0,00	0,00
R.6.D290	Dipart. di Matematica ed Applicazioni	0,00	68.053,83	14.445,77	53.608,06	23.582,56	365,42	23.947,98	0,00	29.660,08
R.6.D300	DIP. DI MECCANICA	0,00	0,00	0,00	0,00	0,00	0,00	0,00	0,00	0,00
R.6.D310	Dipartimento Progetto e Costruzione Edilizia	0,00	0,00	0,00	0,00	0,00	0,00	0,00	0,00	0,00
R.6.D320	Dipartimento di Psicologia	0,00	21.664,57	512,57	21.152,00	2.500,00	276,50	2.776,50	0,00	18.375,50
R.6.D330	DIPARTIMENTO DI RAPPRESENTAZIONE	0,00	0,00	0,00	0,00	0,00	0,00	0,00	0,00	0,00
R.6.D340	DIPARTIMENTO DI SCIENZE BOTANICHE	0,00	2.434,36	0,00	2.434,36	0,00	1.851,08	1.851,08	0,00	583,28
R.6.D350	DIP. SCIENZE FARMACOLOGICHE	0,00	0,00	0,00	0,00	0,00	0,00	0,00	0,00	0,00
R.6.D360	DIP. SCIENZE FILOLOGICHE E LINGUISTICHE DIP. SCIENZE FILOLOGICHE E LINGUISTICHE	55.564,67	12.450,00	377,08	67.637,59	6.159,25	1.131,20	7.290,45	0,00	60.347,14

Rendiconto Finanziario Consolidato - Spese I parte - Esercizio 2011

Unipacons

Unipa Consolidato

CAPITOLO		GESTIONE DI COMPETENZA							DIFFERENZE RISPETTO ALLE PREVISIONI	
		PREVISIONI				SOMME IMPEGNATE				
CODICE N.	DENOMINAZIONE		VARIAZIONI			PAGATE	DA PAGARE	TOTALE	IN +	IN -
		INIZIALI	IN AUMENTO	IN DIMINUIZIONE	DEFINITIVE					
TITOLO R										
SPESE PER LA RICERCA										
CATEGORIA 6										
Spese per collaborazioni scientifiche interuniversitarie nazionali ed internazionali										
R.6.D370	D.S.F.A	0,00	0,00	0,00	0,00	0,00	0,00	0,00	0,00	0,00
R.6.D390	DIP. STORIA E PROGETTO NELL'ARCHITETTURA	0,00	0,00	0,00	0,00	0,00	0,00	0,00	0,00	0,00
R.6.D400	Dipartimento di Studi Storici ed Artistici	0,00	0,00	0,00	0,00	0,00	0,00	0,00	0,00	0,00
R.6.D410	Dip. Studi su Politica diritto e Società	0,00	9.783,82	3.000,00	6.783,82	339,87	760,11	1.099,98	0,00	5.683,84
R.6.D420	DIP. DI TECNOLOGIA MECCANICA, PRODUZIONE E INGEGNERIA GESTIONALE	0,00	0,00	0,00	0,00	0,00	0,00	0,00	0,00	0,00
R.6.D430	Dipartimento di Fisica e Tecnologie Relative	0,00	0,00	0,00	0,00	0,00	0,00	0,00	0,00	0,00
R.6.D440	DIP. MEDICINA SPERIMENTALE	0,00	0,00	0,00	0,00	0,00	0,00	0,00	0,00	0,00
R.6.D450	Dipartimento Colture Arboree	0,00	0,00	0,00	0,00	0,00	0,00	0,00	0,00	0,00
R.6.D460	DIP. ETHOS	0,00	0,00	0,00	0,00	0,00	0,00	0,00	0,00	0,00
R.6.D480	DIP. DI ING. DELLE INFRASTRUTTURE VIARIE	0,00	0,00	0,00	0,00	0,00	0,00	0,00	0,00	0,00

Rendiconto Finanziario Consolidato - Spese I parte - Esercizio 2011

Unipacons

Unipa Consolidato

CAPITOLO		GESTIONE DI COMPETENZA							DIFFERENZE RISPETTO ALLE PREVISIONI	
		PREVISIONI				SOMME IMPEGNATE				
CODICE N.	DENOMINAZIONE		VARIAZIONI			PAGATE	DA PAGARE	TOTALE	IN +	IN -
		INIZIALI	IN AUMENTO	IN DIMINUZIONE	DEFINITIVE					
TITOLO R										
SPESE PER LA RICERCA										
CATEGORIA 6										
Spese per collaborazioni scientifiche interuniversitarie nazionali ed internazionali										
R.6.D490	DIP. DI CIVILTA EURO-MEDITERRANEE E DI STUDI CLASSICI, CRISTIANI, BIZANTINI, MEDIEVALI, UMANISTICI	0,00	0,00	0,00	0,00	0,00	0,00	0,00	0,00	0,00
R.6.D500	DIP. DI SCIENZE STATISTICHE E MATEMATICHE "SILVIO VIANELLI"	0,00	11.362,33	0,00	11.362,33	3.271,98	0,00	3.271,98	0,00	8.090,35
R.6.D510	DIP.(AGLAIA) STUDI GRECI , LATINI E MUSICALI TRADIZIONI E MODERNITA'	0,00	0,00	0,00	0,00	0,00	0,00	0,00	0,00	0,00
R.6.D520	DIP. BENI CULTURALI STORICO-ARCHEOLOGICI SOCIO- ANTROPOLOGICI E GEOGRAFICI	0,00	47.531,78	487,17	47.044,61	24.548,55	504,55	25.053,10	0,00	21.991,51
R.6.D530	DIPARTIMENTO DI SCIENZE PENALISTICHE E CRIMINOLOGICHE	0,00	0,00	0,00	0,00	0,00	0,00	0,00	0,00	0,00
R.6.D550	DIP. DI SCIENZE ANESTESIOLOGICHE RIANIMATORIE E DELLE EMERGENZE	0,00	0,00	0,00	0,00	0,00	0,00	0,00	0,00	0,00
R.6.D570	Dipartimento di Biotecnologie Mediche e Medicina Legale	0,00	0,00	0,00	0,00	0,00	0,00	0,00	0,00	0,00

Rendiconto Finanziario Consolidato - Spese I parte - Esercizio 2011

Unipacons

Unipa Consolidato

CAPITOLO		GESTIONE DI COMPETENZA							DIFFERENZE RISPETTO ALLE PREVISIONI	
		PREVISIONI				SOMME IMPEGNATE				
CODICE N.	DENOMINAZIONE		VARIAZIONI			PAGATE	DA PAGARE	TOTALE	IN +	IN -
		INIZIALI	IN AUMENTO	IN DIMINUZIONE	DEFINITIVE					
TITOLO R										
SPESE PER LA RICERCA										
CATEGORIA 6										
Spese per collaborazioni scientifiche interuniversitarie nazionali ed internazionali										
R.6.D580	DIP. DI MEDICINA CLINICA E DELLE PATOLOGIE EMERGENTI	0,00	0,00	0,00	0,00	0,00	0,00	0,00	0,00	0,00
R.6.D590	Dipartimento SENFIMIZO	0,00	0,00	0,00	0,00	0,00	0,00	0,00	0,00	0,00
R.6.D600	Dipartimento di Scienze Economiche, Aziendali e Finanziarie	0,00	15.865,15	0,00	15.865,15	3.315,69	0,00	3.315,69	0,00	12.549,46
R.6.D610	DIP. DI DIRITTO DELL'ECONOMIA DEI TRASPORTI E DELL'AMBIENTE	0,00	0,00	0,00	0,00	0,00	0,00	0,00	0,00	0,00
R.6.D620	DIP. UNIVERSITARIO MATERNO INFANTILE	0,00	2.050,00	0,00	2.050,00	2.050,00	0,00	2.050,00	0,00	0,00
R.6.D640	DIP. DI INGEGNERIA INFORMATICA	0,00	9.367,10	0,00	9.367,10	0,00	0,00	0,00	0,00	9.367,10
R.6.D660	DIP. DI METODI QUANTITATIVI PER LE SCIENZE UMANE	0,00	0,00	0,00	0,00	0,00	0,00	0,00	0,00	0,00
R.6.D670	DIP. ING.AERONAUTICA E DEI TRASPORTI	0,00	0,00	0,00	0,00	0,00	0,00	0,00	0,00	0,00
R.6.D680	DIP. DI DISCIPLINE PROCESSUALPENALISTICHE	0,00	0,00	0,00	0,00	0,00	0,00	0,00	0,00	0,00

Rendiconto Finanziario Consolidato - Spese I parte - Esercizio 2011

Unipacons

Unipa Consolidato

CAPITOLO		GESTIONE DI COMPETENZA							DIFFERENZE RISPETTO ALLE PREVISIONI	
		PREVISIONI				SOMME IMPEGNATE				
CODICE N.	DENOMINAZIONE	VARIAZIONI				PAGATE	DA PAGARE	TOTALE	IN +	IN -
		INIZIALI	IN AUMENTO	IN DIMINUZIONE	DEFINITIVE					
TITOLO R										
SPESE PER LA RICERCA										
CATEGORIA 6										
Spese per collaborazioni scientifiche interuniversitarie nazionali ed internazionali										
R.6.D690	DIP. DI DESIGN	0,00	0,00	0,00	0,00	0,00	0,00	0,00	0,00	0,00
R.6.D700	DIP. DI LETTERATURA E CULTURE EUROPEE (DILCE)	0,00	0,00	0,00	0,00	0,00	0,00	0,00	0,00	0,00
R.6.D710	DIP. DINEUROLOGIA , OFTALMOLOGIA, OTORINO LARINGOIATRIA E PSICHIATRIA	0,00	0,00	0,00	0,00	0,00	0,00	0,00	0,00	0,00
R.6.D720	DIP. DI SCIENZE SOCIALI	0,00	0,00	0,00	0,00	0,00	0,00	0,00	0,00	0,00
R.6.D740	DIP.DI METODI E MODELLI MATEMATICI	0,00	5.562,96	0,00	5.562,96	0,00	0,00	0,00	0,00	5.562,96
R.6.D750	DIP. DI SCIENZE BIOLOGICHE	0,00	0,00	0,00	0,00	0,00	0,00	0,00	0,00	0,00
R.6.D800	DIP. DI INGEGNERIA DEI TRASPORTI	0,00	0,00	0,00	0,00	0,00	0,00	0,00	0,00	0,00
R.6.D820	DIP. DI ECOLOGIA	0,00	0,00	0,00	0,00	0,00	0,00	0,00	0,00	0,00
R.6.D830	DIP. DI SCIENZE PENALISTICHE , PROCESSUALPENALISTICHE E CRIMINOLOGICHE	0,00	0,00	0,00	0,00	0,00	0,00	0,00	0,00	0,00

Rendiconto Finanziario Consolidato - Spese I parte - Esercizio 2011

Unipacons

Unipa Consolidato

CAPITOLO		GESTIONE DI COMPETENZA							DIFFERENZE RISPETTO ALLE PREVISIONI	
		PREVISIONI				SOMME IMPEGNATE				
CODICE N.	DENOMINAZIONE		VARIAZIONI			PAGATE	DA PAGARE	TOTALE	IN +	IN -
		INIZIALI	IN AUMENTO	IN DIMINUZIONE	DEFINITIVE					
TITOLO R										
SPESE PER LA RICERCA										
CATEGORIA 6										
Spese per collaborazioni scientifiche interuniversitarie nazionali ed internazionali										
R.6.D840	DIP. DI ING. STRUTTURALE AEROSPAZIALE E GEOTECNICA	0,00	0,00	0,00	0,00	0,00	0,00	0,00	0,00	0,00
R.6.D860	DIP. DI BIOPATOLOGIA E BIOTECNOLOGIE MEDICHE E FORENSI	0,00	60.992,26	0,00	60.992,26	4.042,23	2.892,90	6.935,13	0,00	54.057,13
R.6.D870	DIP. DI BIOMED. SPERIMENT. E NEUROSCIENZE CLINICHE	0,00	2.550,00	0,00	2.550,00	0,00	0,00	0,00	0,00	2.550,00
R.6.D880	DIP. DI INGEGNERIA CIVILE, AMBIENTALE E AEROSPAZIALE	0,00	46.567,40	6.186,63	40.380,77	7.197,08	0,00	7.197,08	0,00	33.183,69
R.6.D890	DIP. DI ING. INDUSTRIALE	0,00	74.416,81	800,00	73.616,81	33.631,52	3.771,76	37.403,28	0,00	36.213,53
R.6.D900	DIP. DI CHIMICA "STANISLAO CANNIZZARO"	0,00	32.232,64	1.447,61	30.785,03	16.150,72	1.363,25	17.513,97	0,00	13.271,06
R.6.D910	DIP. DI FISICA	0,00	58.154,07	0,00	58.154,07	21.809,36	3.169,79	24.979,15	0,00	33.174,92
R.6.D920	DIP. DI SCIENZE DELLA TERRA E DEL MARE (DiSTeM)	0,00	24.786,21	0,00	24.786,21	10.076,76	0,00	10.076,76	0,00	14.709,45
R.6.D930	DIP. DI ARCHITETTURA	0,00	14.063,45	0,00	14.063,45	2.805,10	1.487,00	4.292,10	0,00	9.771,35

Rendiconto Finanziario Consolidato - Spese I parte - Esercizio 2011

Unipacons

Unipa Consolidato

CAPITOLO		GESTIONE DI COMPETENZA							DIFFERENZE RISPETTO ALLE PREVISIONI	
		PREVISIONI				SOMME IMPEGNATE				
CODICE N.	DENOMINAZIONE		VARIAZIONI			PAGATE	DA PAGARE	TOTALE	IN +	IN -
		INIZIALI	IN AUMENTO	IN DIMINUZIONE	DEFINITIVE					
TITOLO R										
SPESE PER LA RICERCA										
CATEGORIA 6										
Spese per collaborazioni scientifiche interuniversitarie nazionali ed internazionali										
R.6.D940	DIP. IURA - DIRITTI E TUTELE NELLE ESPERIENZE GIURIDICHE INTERNE E SOVRANAZIONALI	0,00	30.134,22	18,89	30.115,33	5.903,72	2.224,50	8.128,22	0,00	21.987,11
R.6.D950	DIP. DI BIOLOGIA AMBIENTALE E BIODIVERSITA'	2.000,00	2.050,00	0,00	4.050,00	630,55	320,00	950,55	0,00	3.099,45
R.6.D960	DIPARTIMENTO DELL'ENERGIA	0,00	94.971,67	0,00	94.971,67	35.347,94	2.260,37	37.608,31	0,00	57.363,36
R.6.D970	DIP. DEMETRA	0,00	35.449,27	0,00	35.449,27	2.227,43	453,60	2.681,03	0,00	32.768,24
R.6.D980	Dip. Stembio	0,00	47.925,51	0,00	47.925,51	13.662,63	13.823,70	27.486,33	0,00	20.439,18
R.6.D990	DIP. FIERI-AGLAIA - Filosofia, Filologia, Arti, Storia, Critica, dei Saperi	0,00	2.765,68	0,00	2.765,68	1.331,00	1.434,68	2.765,68	0,00	0,00
R.6.DA20	Dip. di Studi Culturali Arti Storia Comunicazione	0,00	29.370,29	2.024,30	27.345,99	17.570,29	323,00	17.893,29	0,00	9.452,70
R.6.FA03	Istituto di Patologia Vegetale	0,00	0,00	0,00	0,00	0,00	0,00	0,00	0,00	0,00
R.6.FH16	ISTITUTO DI MEDICINA GENERALE E PNEUMOLOGIA	0,00	0,00	0,00	0,00	0,00	0,00	0,00	0,00	0,00

Rendiconto Finanziario Consolidato - Spese I parte - Esercizio 2011

Unipacons

Unipa Consolidato

CAPITOLO		GESTIONE DI COMPETENZA							DIFFERENZE RISPETTO ALLE PREVISIONI	
		PREVISIONI				SOMME IMPEGNATE				
CODICE N.	DENOMINAZIONE	VARIAZIONI				PAGATE	DA PAGARE	TOTALE	IN +	IN -
		INIZIALI	IN AUMENTO	IN DIMINUZIONE	DEFINITIVE					
TITOLO R										
SPESE PER LA RICERCA										
CATEGORIA 6										
Spese per collaborazioni scientifiche interuniversitarie nazionali ed internazionali										
R.6.FH20	ISTITUTO DI NEUROPSICHIATRIA	0,00	0,00	0,00	0,00	0,00	0,00	0,00	0,00	0,00
R.6.FH26	Istituto di Radiologia "P. Cignolini"	0,00	0,00	0,00	0,00	0,00	0,00	0,00	0,00	0,00
R.6.FICS	Centro Servizi Generali Fac. di Scienze della Formazione (CL. Scienze della Formazione Primaria)	0,00	0,00	0,00	0,00	0,00	0,00	0,00	0,00	0,00
R.6.S150	Centro Servizi Generali della Facolta di Scienze della Formazione	0,00	5.400,00	0,00	5.400,00	0,00	0,00	0,00	0,00	5.400,00
R.6.S210	FACOLTA' DI SCIENZE POLITICHE	0,00	2.800,00	0,00	2.800,00	0,00	0,00	0,00	0,00	2.800,00
R.6.S220	UNINETLAB	0,00	2.000,00	0,00	2.000,00	593,09	0,00	593,09	0,00	1.406,91
	Totale CATEGORIA 6	112.227,05	1.023.628,09	48.751,64	1.087.103,50	306.222,39	58.432,29	364.654,68	0,00	722.448,82

Rendiconto Finanziario Consolidato - Spese I parte - Esercizio 2011

Unipacons

Unipa Consolidato

CAPITOLO		GESTIONE DI COMPETENZA							DIFFERENZE RISPETTO ALLE PREVISIONI	
		PREVISIONI				SOMME IMPEGNATE				
CODICE N.	DENOMINAZIONE	VARIAZIONI				PAGATE	DA PAGARE	TOTALE	IN +	IN -
		INIZIALI	IN AUMENTO	IN DIMINUZIONE	DEFINITIVE					
TITOLO R										
SPESE PER LA RICERCA										
CATEGORIA 7										
Spese per acquisto attrezzature per la ricerca scientifica										
R.7.0000	Spese per acquisto attrezzature per la ricerca scientifica	0,00	0,00	0,00	0,00	0,00	0,00	0,00	0,00	0,00
R.7.0001	Centro servizi grandi apparecchiature	0,00	0,00	0,00	0,00	0,00	0,00	0,00	0,00	0,00
R.7.D340	DIRETTORE	0,00	0,00	0,00	0,00	0,00	0,00	0,00	0,00	0,00
Totale CATEGORIA 7		0,00	0,00	0,00	0,00	0,00	0,00	0,00	0,00	0,00
CATEGORIA E										
SPESE PER PROGETTI DI COOPERAZIONE ALLO SVILUPPO - MAE										
R.E.000P	PROGETTO " RETE UNIVERSITARIA REGIONALE ITALO-CENTROAMERICANO	0,00	217.031,00	0,00	217.031,00	107.074,73	109.956,27	217.031,00	0,00	0,00
R.E.DA00	SPESE PER PROGETTI DI COOPERAZIONE ALLO SVILUPPO - MAE-RICERCA	0,00	10.000,00	0,00	10.000,00	7.911,83	2.088,17	10.000,00	0,00	0,00
Totale CATEGORIA E		0,00	227.031,00	0,00	227.031,00	114.986,56	112.044,44	227.031,00	0,00	0,00
Totale TITOLO R		2.529.386,64	74.371.560,38	3.542.152,82	73.358.794,20	5.343.227,29	54.205.947,46	59.549.174,75	0,00	13.809.619,45

Rendiconto Finanziario Consolidato - Spese I parte - Esercizio 2011

Unipacons

Unipa Consolidato

CAPITOLO		GESTIONE DI COMPETENZA							DIFFERENZE RISPETTO ALLE PREVISIONI	
		PREVISIONI				SOMME IMPEGNATE				
CODICE N.	DENOMINAZIONE		VARIAZIONI			PAGATE	DA PAGARE	TOTALE	IN +	IN -
		INIZIALI	IN AUMENTO	IN DIMINUZIONE	DEFINITIVE					
TITOLO S										
PARTITE DI GIRO										
CATEGORIA 5										
Partite di giro										
S.5.0000	Uscite per giroconto di fondi per partite da regolarizzare	1.000,00	1.000,30	981,50	1.018,80	1.018,80	0,00	1.018,80	0,00	0,00
S.5.0001	Ritenute	104.135.200,00	536.366,75	559.814,17	104.111.752,58	53.951.304,40	8.974.359,44	62.925.663,84	0,00	41.186.088,74
S.5.0002	Erogazione Anticipazioni	2.994.147,83	76.923,35	121.309,31	2.949.761,87	285.997,64	4.437,86	290.435,50	0,00	2.659.326,37
S.5.0003	Giroconti dai Depositi Diversi	59.588.520,61	67.566,17	41.621,29	59.614.465,49	6.597.350,40	354.578,90	6.951.929,30	0,00	52.662.536,19
S.5.0004	Altre spese avente natura di Giroconti	9.487.183,34	1.066.256,88	456.948,65	10.096.491,57	2.549.440,21	5.771.578,83	8.321.019,04	0,00	1.775.472,53
S.5.0005	Lasciti testamentari e donazioni	0,00	0,00	0,00	0,00	0,00	0,00	0,00	0,00	0,00
S.5.0006	Girofondi da strutture con dotazione finanziaria	0,00	0,00	0,00	0,00	0,00	0,00	0,00	0,00	0,00
S.5.0007	Depositi cauzionali	1.000,00	0,00	0,00	1.000,00	0,00	0,00	0,00	0,00	1.000,00
	Totale CATEGORIA 5	176.207.051,78	1.748.113,45	1.180.674,92	176.774.490,31	63.385.111,45	15.104.955,03	78.490.066,48	0,00	98.284.423,83
	Totale TITOLO S	176.207.051,78	1.748.113,45	1.180.674,92	176.774.490,31	63.385.111,45	15.104.955,03	78.490.066,48	0,00	98.284.423,83

Rendiconto Finanziario Consolidato - Spese I parte - Esercizio 2011

Unipacons

Unipa Consolidato

CAPITOLO		GESTIONE DI COMPETENZA							DIFFERENZE RISPETTO ALLE PREVISIONI	
		PREVISIONI				SOMME IMPEGNATE				
CODICE N.	DENOMINAZIONE	VARIAZIONI				PAGATE	DA PAGARE	TOTALE	IN +	IN -
		INIZIALI	IN AUMENTO	IN DIMINUZIONE	DEFINITIVE					
RIEPILOGO										
	TITOLO 1	242.339.752,39	5.794.630,75	3.111.840,96	245.022.542,18	216.096.999,54	25.187.632,92	241.284.632,46	0,00	3.737.909,72
	TITOLO 2	18.818.182,50	10.919.367,94	2.860.094,98	26.877.455,46	13.277.497,37	8.717.488,04	21.994.985,41	0,00	4.882.470,05
	TITOLO 3	40.076.521,23	1.369.406,39	350.003,09	41.095.924,53	26.208.497,06	10.579.827,17	36.788.324,23	0,00	4.307.600,30
	TITOLO 4	2.194.069,41	561.620,54	27,17	2.755.662,78	1.494.016,02	686.520,00	2.180.536,02	0,00	575.126,76
	TITOLO 5	25.018.138,65	23.243.811,69	24.326.917,37	23.935.032,97	432.006,45	260.391,29	692.397,74	0,00	23.242.635,23
	TITOLO 6	860.648,10	2.140.457,24	171.079,49	2.830.025,85	701.451,67	1.358.027,87	2.059.479,54	0,00	770.546,31
	TITOLO 7	4.066.757,12	94.187,73	0,00	4.160.944,85	4.136.063,25	24.881,60	4.160.944,85	0,00	0,00
	TITOLO 8	12.026.613,67	14.258.828,85	977.023,38	25.308.419,14	8.516.241,31	15.336.833,82	23.853.075,13	0,00	1.455.344,01
	TITOLO 9	4.721.247,54	3.734.574,53	898.781,13	7.557.040,94	2.085.143,64	2.575.632,66	4.660.776,30	0,00	2.896.264,64
	TITOLO D	7.706.034,92	12.029.525,88	6.174.777,31	13.560.783,49	3.437.343,37	3.092.335,44	6.529.678,81	0,00	7.031.104,68
	TITOLO R	2.529.386,64	74.371.560,38	3.542.152,82	73.358.794,20	5.343.227,29	54.205.947,46	59.549.174,75	0,00	13.809.619,45
	TITOLO S	176.207.051,78	1.748.113,45	1.180.674,92	176.774.490,31	63.385.111,45	15.104.955,03	78.490.066,48	0,00	98.284.423,83
	Totale	536.564.403,95	150.266.085,37	43.593.372,62	643.237.116,70	345.113.598,42	137.130.473,30	482.244.071,72	0,00	160.993.044,98
	Disavanzo E.F. 2009	0,00	0,00	0,00	0,00	0,00	0,00	0,00	0,00	0,00
	INSERIMENTO AUTOMATICO PER FK	0,00	0,00	0,00	0,00	0,00	0,00	0,00	0,00	0,00
	Disavanzo di Amministrazione	0,00	0,00	0,00	0,00	0,00	0,00	0,00	0,00	0,00
	TOTALE GENERALE DELLA SPESA	536.564.403,95	150.266.085,37	43.593.372,62	643.237.116,70	345.113.598,42	137.130.473,30	482.244.071,72	0,00	160.993.044,98

Rendiconto Finanziario Consolidato - Spese II parte - Esercizio 2011

Unipacons

Unipa Consolidato

CAPITOLO		GESTIONE DEI RESIDUI PASSIVI						TOTALE residui passivi al termine esercizio
CODICE N.	DENOMINAZIONE	RESIDUI ALL'INIZIO DELL'ESERCIZIO	PAGATI	RIMASTI DA PAGARE	TOTALE	VARIAZIONI		
						IN +	IN -	
TITOLO 1								
RISORSE UMANE								
CATEGORIA 0								
Fondi da assegnare alle specifiche voci, oneri compresi, del Titolo 1								
1.0.0000	Fondi da assegnare alle specifiche voci, oneri compresi, del Titolo 1	0,00	0,00	0,00	0,00	0,00	0,00	0,00
	Totale CATEGORIA 0	0,00	0,00	0,00	0,00	0,00	0,00	0,00

Rendiconto Finanziario Consolidato - Spese II parte - Esercizio 2011

Unipacons

Unipa Consolidato

CAPITOLO		GESTIONE DEI RESIDUI PASSIVI						TOTALE residui passivi al termine esercizio
CODICE N.	DENOMINAZIONE	RESIDUI ALL'INIZIO DELL'ESERCIZIO	PAGATI	RIMASTI DA PAGARE	TOTALE	VARIAZIONI		
						IN +	IN -	
TITOLO 1								
RISORSE UMANE								
CATEGORIA 1								
Personale a tempo indeterminato								
1.1.0000	Somme destinate al potenziamento delle risorse umane	0,00	0,00	0,00	0,00	0,00	0,00	0,00
1.1.0001	Assegni Fissi	0,00	0,00	0,00	0,00	0,00	0,00	0,00
1.1.0002	Competenze accessorie	868.029,48	555.772,93	308.105,88	863.878,81	0,00	4.150,67	2.109.500,47
1.1.0003	Competenze arretrate	0,00	0,00	0,00	0,00	0,00	0,00	0,00
1.1.0004	Fondo di rotazione e mobilita'della spesa per il personale Docente	54.174,67	0,00	54.174,67	54.174,67	0,00	0,00	54.174,67
1.1.0005	Costo complessivo del Personale (ex USL) come da Delibera del C. di A. seduta del 14.02.2000	0,00	0,00	0,00	0,00	0,00	0,00	0,00
1.1.0006	Personale Dirigente (retribuzione di posizione,funzione e risultato)	170.673,14	54.973,62	0,00	54.973,62	0,00	115.699,52	90.153,96
1.1.0008	Indennita ospedaliera al personale docente	0,00	0,00	0,00	0,00	0,00	0,00	0,00
1.1.0009	Indennita ospedaliera al personale tecnico amministrativo	0,00	0,00	0,00	0,00	0,00	0,00	0,00
1.1.0010	Assegni fissi al Personale Docente	2.254.565,82	2.118.218,76	136.347,06	2.254.565,82	0,00	0,00	1.308.247,64

Rendiconto Finanziario Consolidato - Spese II parte - Esercizio 2011

Unipacons

Unipa Consolidato

CAPITOLO		GESTIONE DEI RESIDUI PASSIVI						TOTALE residui passivi al termine esercizio
CODICE N.	DENOMINAZIONE	RESIDUI ALL'INIZIO DELL'ESERCIZIO	PAGATI	RIMASTI DA PAGARE	TOTALE	VARIAZIONI		
						IN +	IN -	
TITOLO 1								
RISORSE UMANE								
CATEGORIA 1								
Personale a tempo indeterminato								
1.1.0011	Assegni fissi al Personale Ricercatore	479.288,45	38.340,61	436.670,20	475.010,81	0,00	4.277,64	1.157.051,35
1.1.0012	Assegni fissi al Personale Tecnico Amministrativo	1.014.123,88	742.817,24	270.942,91	1.013.760,15	0,00	363,73	770.942,91
1.1.0013	Assegni fissi al Personale Dirigente	18.803,28	12.723,88	0,00	12.723,88	0,00	6.079,40	140.794,24
1.1.0014	Assegni fissi ai Collaboratori linguistici	47.354,90	29.958,70	17.396,20	47.354,90	0,00	0,00	45.334,28
1.1.0015	Assegni fissi ai Lettori di scambio	0,00	0,00	0,00	0,00	0,00	0,00	0,00
1.1.0016	Stanziamiento per adeguamento delle retribuzioni	0,00	0,00	0,00	0,00	0,00	0,00	0,00
Totale CATEGORIA 1		4.907.013,62	3.552.805,74	1.223.636,92	4.776.442,66	0,00	130.570,96	5.676.199,52

Rendiconto Finanziario Consolidato - Spese II parte - Esercizio 2011

Unipacons

Unipa Consolidato

CAPITOLO		GESTIONE DEI RESIDUI PASSIVI						TOTALE residui passivi al termine esercizio
CODICE N.	DENOMINAZIONE	RESIDUI ALL'INIZIO DELL'ESERCIZIO	PAGATI	RIMASTI DA PAGARE	TOTALE	VARIAZIONI		
						IN +	IN -	
TITOLO 1								
RISORSE UMANE								
CATEGORIA 2								
Personale a tempo determinato								
1.2.0001	Spese per attività didattiche delle Facoltà	2.522.468,02	2.027.130,88	491.136,94	2.518.267,82	0,00	4.200,20	1.360.273,47
1.2.0002	Contratti con studiosi	0,00	0,00	0,00	0,00	0,00	0,00	39.305,45
1.2.0003	Contratti per l'assistenza veterinaria	81.987,50	32.663,58	14.062,50	46.726,08	0,00	35.261,42	39.062,50
1.2.0004	Dirigenti a contratto (retrib.posizione,funzione e risultato)	771.685,05	135.431,63	45.061,30	180.492,93	0,00	591.192,12	117.957,39
1.2.0005	Personale con contratto di lavoro a tempo determinato	173.792,99	40.458,86	133.334,13	173.792,99	0,00	0,00	134.664,04
1.2.0006	Collaboratori linguistici a contratto	0,00	0,00	0,00	0,00	0,00	0,00	0,00
1.2.0007	Operai agricoli	1.208.449,20	245.267,75	963.181,45	1.208.449,20	0,00	0,00	1.334.854,99
1.2.0008	Contratti /assegni di ricerca	2.757.823,88	1.900.824,98	848.242,23	2.749.067,21	0,00	8.756,67	5.904.075,67
1.2.0009	Trattamento di Fine Rapporto	152.127,41	101.802,58	50.324,83	152.127,41	0,00	0,00	159.223,83
1.2.MEFS	Contratti con Medici in formazione specialistica - D.Lgs. n. 368/1999	2.755.546,90	2.109.762,21	416.478,19	2.526.240,40	0,00	229.306,50	416.478,19
Totale CATEGORIA 2		10.423.880,95	6.593.342,47	2.961.821,57	9.555.164,04	0,00	868.716,91	9.505.895,53

Rendiconto Finanziario Consolidato - Spese II parte - Esercizio 2011

Unipacons

Unipa Consolidato

CAPITOLO		GESTIONE DEI RESIDUI PASSIVI						TOTALE residui passivi al termine esercizio
CODICE N.	DENOMINAZIONE	RESIDUI ALL'INIZIO DELL'ESERCIZIO	PAGATI	RIMASTI DA PAGARE	TOTALE	VARIAZIONI		
						IN +	IN -	
TITOLO 1								
RISORSE UMANE								
CATEGORIA 3								
Oneri contributivi, a carico dell'Amministrazione, sugli emolumenti corrisposti al Personale in servizio presso l'ATENEO								
1.3.0000	Oneri riflessi sulle retribuzioni del personale a tempo indeterminato ed a contratto	0,00	0,00	0,00	0,00	0,00	0,00	0,00
1.3.0001	Docenti	0,00	0,00	0,00	0,00	0,00	0,00	0,00
1.3.0002	Ricercatori	0,00	0,00	0,00	0,00	0,00	0,00	0,00
1.3.0003	Oneri contributivi su competenze arretrate al Personale Tecnico Amministrativo	0,00	0,00	0,00	0,00	0,00	0,00	0,00
1.3.0004	Collaboratori linguistici	0,00	0,00	0,00	0,00	0,00	0,00	0,00
1.3.0005	Supplenze personale docente	0,00	0,00	0,00	0,00	0,00	0,00	0,00
1.3.0006	Contratti /assegni di ricerca	0,00	0,00	0,00	0,00	0,00	0,00	0,00
1.3.C.AC	Oneri contributivi sulla retribuzione accessoria	1.354.857,66	541.057,81	720.249,42	1.261.307,23	0,00	93.550,43	2.137.946,13
1.3.C.L.	Oneri contributivi sulla retribuzione dei Collaboratori Linguistici	524.471,56	91.264,06	332.861,64	424.125,70	0,00	100.345,86	442.847,62

Rendiconto Finanziario Consolidato - Spese II parte - Esercizio 2011

Unipacons

Unipa Consolidato

CAPITOLO		GESTIONE DEI RESIDUI PASSIVI						TOTALE residui passivi al termine esercizio
CODICE N.	DENOMINAZIONE	RESIDUI ALL'INIZIO DELL'ESERCIZIO	PAGATI	RIMASTI DA PAGARE	TOTALE	VARIAZIONI		
						IN +	IN -	
TITOLO 1								
RISORSE UMANE								
CATEGORIA 3								
Oneri contributivi, a carico dell'Amministrazione, sugli emolumenti corrisposti al Personale in servizio presso l'ATENEO								
1.3.D.A.	Direttore amministrativo	19.410,23	19.399,99	0,00	19.399,99	0,00	10,24	18.362,86
1.3.DAC.	Oneri contributivi sulla retribuzione dei Dirigenti a contratto	0,00	0,00	0,00	0,00	0,00	0,00	0,00
1.3.DIR.	Oneri contributivi sulla retribuzione dei Dirigenti	106.180,93	84.769,95	0,00	84.769,95	0,00	21.410,98	204.913,60
1.3.DOC.	Oneri contributivi sulla retribuzione del "Personale Docente"	4.792.639,89	3.997.753,19	101.526,90	4.099.280,09	0,00	693.359,80	4.001.329,08
1.3.DORI	Contributo "TESORO" Contributo "Opera Previdenza" sulla retribuzione accessoria corrisposta al Personale Docente e Ricercatore	148.999,05	66.047,07	81.410,57	147.457,64	0,00	1.541,41	192.772,29
1.3.RIC.	Oneri contributivi sulla retribuzione del "Personale Ricercatore"	1.877.604,93	1.521.284,82	86.715,28	1.608.000,10	0,00	269.604,83	1.846.213,07
1.3.T.A.	Oneri contributivi sulla retribuzione del "Personale Tecnico ed Amministrativo"	2.321.734,38	1.862.117,35	459.617,03	2.321.734,38	0,00	0,00	2.324.526,11
1.3.T.D.	Oneri contributivi sulla retribuzione del Personale con rapporto di Lavoro a Tempo Determinato	346.511,34	169.490,70	176.759,81	346.250,51	0,00	260,83	194.766,83
Totale CATEGORIA 3		11.492.409,97	8.353.184,94	1.959.140,65	10.312.325,59	0,00	1.180.084,38	11.363.677,59

Rendiconto Finanziario Consolidato - Spese II parte - Esercizio 2011

Unipacons

Unipa Consolidato

CAPITOLO		GESTIONE DEI RESIDUI PASSIVI						TOTALE residui passivi al termine esercizio
CODICE N.	DENOMINAZIONE	RESIDUI ALL'INIZIO DELL'ESERCIZIO	PAGATI	RIMASTI DA PAGARE	TOTALE	VARIAZIONI		
						IN +	IN -	
TITOLO 1								
RISORSE UMANE								
CATEGORIA 4								
Oneri variabili per il personale								
1.4.0001	Compensi, gettoni, spese ed indennità di missione	262.104,81	175.385,08	71.419,83	246.804,91	0,00	15.299,90	338.931,99
1.4.0002	Spese per corsi di formazione e qualificazione	166.108,69	69.375,35	7.321,00	76.696,35	0,00	89.412,34	75.213,95
1.4.0003	Spese per equo indennizzo	4.486,77	4.486,01	0,00	4.486,01	0,00	0,76	46.247,54
1.4.0004	Spese per premi polizze assicurative INAIL	235.631,75	137.177,90	98.453,85	235.631,75	0,00	0,00	98.453,85
1.4.0005	Rimborso spese all'INAIL per prestazioni a favore di dipendenti	449.095,54	150.000,00	299.095,54	449.095,54	0,00	0,00	299.095,54
1.4.0006	Rimborso spese all'INAIL	0,00	0,00	0,00	0,00	0,00	0,00	0,00
1.4.0007	Altri oneri	0,00	0,00	0,00	0,00	0,00	0,00	20.717,42
	Totale CATEGORIA 4	1.117.427,56	536.424,34	476.290,22	1.012.714,56	0,00	104.713,00	878.660,29

Rendiconto Finanziario Consolidato - Spese II parte - Esercizio 2011

Unipacons

Unipa Consolidato

CAPITOLO		GESTIONE DEI RESIDUI PASSIVI						TOTALE residui passivi al termine esercizio
CODICE N.	DENOMINAZIONE	RESIDUI ALL'INIZIO DELL'ESERCIZIO	PAGATI	RIMASTI DA PAGARE	TOTALE	VARIAZIONI		
						IN +	IN -	
TITOLO 1								
RISORSE UMANE								
CATEGORIA 5								
Spese sociali per il personale								
1.5.0000	Indennità di Amministrazione	0,00	0,00	0,00	0,00	0,00	0,00	0,00
1.5.0001	Interventi socio assistenziali, rimborso pasti e rientri pomeridiani	1.501.714,21	1.438.459,45	0,00	1.438.459,45	0,00	63.254,76	656.073,60
1.5.0002	Contributo per iniziative sociali culturali ricreative e sportive al CRAL del personale dipendente	14.949,40	14.842,00	107,40	14.949,40	0,00	0,00	2.842,40
1.5.0003	Spese comitato pari opportunità	0,00	0,00	0,00	0,00	0,00	0,00	0,00
1.5.0004	Spese per il personale obiettore di coscienza - Ministero Difesa	0,00	0,00	0,00	0,00	0,00	0,00	0,00
	Totale CATEGORIA 5	1.516.663,61	1.453.301,45	107,40	1.453.408,85	0,00	63.254,76	658.916,00

Rendiconto Finanziario Consolidato - Spese II parte - Esercizio 2011

Unipacons

Unipa Consolidato

CAPITOLO		GESTIONE DEI RESIDUI PASSIVI						TOTALE residui passivi al termine esercizio
CODICE N.	DENOMINAZIONE	RESIDUI ALL'INIZIO DELL'ESERCIZIO	PAGATI	RIMASTI DA PAGARE	TOTALE	VARIAZIONI		
						IN +	IN -	
TITOLO 1								
RISORSE UMANE								
CATEGORIA 6								
Spesa per il Personale in servizio presso la Facoltà di Medicina e Chirurgia								
1.6.0001	Assegni fissi al Personale Docente	650.879,18	335.092,46	315.786,72	650.879,18	0,00	0,00	576.565,73
1.6.0002	Assegni fissi al personale Ricercatore	248.988,66	202.824,81	46.163,85	248.988,66	0,00	0,00	707.817,04
1.6.0003	Assegni fissi al Personale Tecnico Amministrativo	425.919,91	134.254,93	290.438,83	424.693,76	0,00	1.226,15	290.438,83
1.6.0004	Competenze accessorie	0,00	0,00	0,00	0,00	0,00	0,00	0,00
1.6.0005	Indennità rischio	0,00	0,00	0,00	0,00	0,00	0,00	0,00
1.6.0006	Retribuzione di posizione	0,00	0,00	0,00	0,00	0,00	0,00	0,00
1.6.0007	Indennità di risultato	0,00	0,00	0,00	0,00	0,00	0,00	0,00
1.6.0008	Fondo miglioramento ed efficienza servizi	29.261,69	0,00	29.261,69	29.261,69	0,00	0,00	29.261,69
1.6.0009	Incentivazione dell'impegno didattico (Legge 370/99 - Art. 4)	0,00	0,00	0,00	0,00	0,00	0,00	0,00
1.6.0010	Altri Istituti contrattuali	0,00	0,00	0,00	0,00	0,00	0,00	0,00

Rendiconto Finanziario Consolidato - Spese II parte - Esercizio 2011

Unipacons

Unipa Consolidato

CAPITOLO		GESTIONE DEI RESIDUI PASSIVI						TOTALE residui passivi al termine esercizio
CODICE N.	DENOMINAZIONE	RESIDUI ALL'INIZIO DELL'ESERCIZIO	PAGATI	RIMASTI DA PAGARE	TOTALE	VARIAZIONI		
						IN +	IN -	
TITOLO 1								
RISORSE UMANE								
CATEGORIA 6								
Spesa per il Personale in servizio presso la Facoltà di Medicina e Chirurgia								
1.6.0011	Retribuzione al Personale ex USL (Delibera C. di A. del 14.02.2000)	42.231.649,84	0,00	42.231.649,84	42.231.649,84	0,00	0,00	42.231.649,84
1.6.0012	Oneri su retribuzione al personale ex USL	0,00	0,00	0,00	0,00	0,00	0,00	0,00
1.6.0013	Personale a contratto a tempo determinato	0,00	0,00	0,00	0,00	0,00	0,00	346.371,04
1.6.0014	Operai agricoli	425.000,00	0,00	425.000,00	425.000,00	0,00	0,00	425.000,00
1.6.0015	Interventi socio assistenziali, rientri pomeridiani e "fornitura buoni pasto"	0,00	0,00	0,00	0,00	0,00	0,00	0,00
1.6.0016	Oneri Personale Ricercatore	0,00	0,00	0,00	0,00	0,00	0,00	0,00
1.6.0017	Oneri Personale Tecnico Amministrativo	0,00	0,00	0,00	0,00	0,00	0,00	0,00
1.6.0018	Oneri su personale a Tempo determinato	0,00	0,00	0,00	0,00	0,00	0,00	0,00
1.6.0019	Oneri su Operai agricoli	0,00	0,00	0,00	0,00	0,00	0,00	0,00
1.6.0020	Interventi socio assistenziali e rimborso pasti	0,00	0,00	0,00	0,00	0,00	0,00	0,00

Rendiconto Finanziario Consolidato - Spese II parte - Esercizio 2011

Unipacons

Unipa Consolidato

CAPITOLO		GESTIONE DEI RESIDUI PASSIVI						TOTALE residui passivi al termine esercizio
CODICE N.	DENOMINAZIONE	RESIDUI ALL'INIZIO DELL'ESERCIZIO	PAGATI	RIMASTI DA PAGARE	TOTALE	VARIAZIONI		
						IN +	IN -	
TITOLO 1								
RISORSE UMANE								
CATEGORIA 6								
Spesa per il Personale in servizio presso la Facoltà di Medicina e Chirurgia								
1.6.C.AC	Oneri contributivi sulla retribuzione accessoria	163.278,32	0,00	163.278,32	163.278,32	0,00	0,00	168.215,89
1.6.C.L.	Oneri contributivi sulla retribuzione dei Collaboratori Linguistici	0,00	0,00	0,00	0,00	0,00	0,00	0,00
1.6.DAC.	Oneri contributivi sulla retribuzione dei Dirigenti a contratto	0,00	0,00	0,00	0,00	0,00	0,00	0,00
1.6.DIR.	Oneri contributivi sulla retribuzione dei Dirigenti	0,00	0,00	0,00	0,00	0,00	0,00	0,00
1.6.DOC.	Oneri contributivi sulla retribuzione del "Personale Docente"	1.182.872,66	814.437,30	368.435,36	1.182.872,66	0,00	0,00	1.134.408,19
1.6.DORI	Contributo "TESORO" sulla retribuzione accessoria corrisposta al Personale Docente e Ricercaore	24.300,00	0,00	24.300,00	24.300,00	0,00	0,00	38.288,64
1.6.RIC.	Oneri contributivi sulla retribuzione del "Personale Ricercatore"	639.842,50	478.542,55	161.272,98	639.815,53	0,00	26,97	887.097,82
1.6.T.A.	Oneri contributivi sulla retribuzione del "Personale Tecnico ed Amministrativo"	9.543.200,83	1.011.526,74	8.531.674,09	9.543.200,83	0,00	0,00	9.477.427,72
1.6.T.D.	Oneri contributivi sulla retribuzione del Personale con rapporto di Lavoro a Tempo Determinato	0,00	0,00	0,00	0,00	0,00	0,00	0,00

Rendiconto Finanziario Consolidato - Spese II parte - Esercizio 2011

Unipacons

Unipa Consolidato

CAPITOLO		GESTIONE DEI RESIDUI PASSIVI						TOTALE residui passivi al termine esercizio
CODICE N.	DENOMINAZIONE	RESIDUI ALL'INIZIO DELL'ESERCIZIO	PAGATI	RIMASTI DA PAGARE	TOTALE	VARIAZIONI		
						IN +	IN -	
TITOLO 1								
RISORSE UMANE								
CATEGORIA 6								
Spesa per il Personale in servizio presso la Facoltà di Medicina e Chirurgia								
Totale	CATEGORIA 6	55.565.193,59	2.976.678,79	52.587.261,68	55.563.940,47	0,00	1.253,12	56.312.542,43
Totale	TITOLO 1	85.022.589,30	23.465.737,73	59.208.258,44	82.673.996,17	0,00	2.348.593,13	84.395.891,36

Rendiconto Finanziario Consolidato - Spese II parte - Esercizio 2011

Unipacons

Unipa Consolidato

CAPITOLO		GESTIONE DEI RESIDUI PASSIVI						TOTALE residui passivi al termine esercizio
CODICE N.	DENOMINAZIONE	RESIDUI ALL'INIZIO DELL'ESERCIZIO	PAGATI	RIMASTI DA PAGARE	TOTALE	VARIAZIONI		
						IN +	IN -	
TITOLO 2								
RISORSE PER IL FUNZIONAMENTO								
CATEGORIA 1								
Spese per attività istituzionale								
2.1.0001	Spese per attività degli organi istituzionali dell'U.O.	366.565,30	200.046,32	39.067,57	239.113,89	0,00	127.451,41	204.504,80
2.1.0002	Spese per attività culturali dell'U.O.	365.925,09	283.570,88	64.905,39	348.476,27	0,00	17.448,82	135.733,45
2.1.0003	Inaugurazione Anno Accademico	0,00	0,00	0,00	0,00	0,00	0,00	0,00
2.1.0005	Spese per il Progetto CampusOne	0,00	0,00	0,00	0,00	0,00	0,00	0,00
2.1.0006	Brevetti	170.946,77	64.187,56	104.008,04	168.195,60	0,00	2.751,17	139.471,58
2.1.0007	Spese per la valorizzazione dei prodotti della ricerca	0,00	0,00	0,00	0,00	0,00	0,00	0,00
	Totale CATEGORIA 1	903.437,16	547.804,76	207.981,00	755.785,76	0,00	147.651,40	479.709,83

Rendiconto Finanziario Consolidato - Spese II parte - Esercizio 2011

Unipacons

Unipa Consolidato

CAPITOLO		GESTIONE DEI RESIDUI PASSIVI						TOTALE residui passivi al termine esercizio
CODICE N.	DENOMINAZIONE	RESIDUI ALL'INIZIO DELL'ESERCIZIO	PAGATI	RIMASTI DA PAGARE	TOTALE	VARIAZIONI		
						IN +	IN -	
TITOLO 2								
RISORSE PER IL FUNZIONAMENTO								
CATEGORIA 2								
Spese per acquisizione di beni e servizi								
2.2.0001	Spese, consulenze legali e prestazioni esterne	307.598,98	238.750,15	63.173,28	301.923,43	0,00	5.675,55	205.116,96
2.2.0002	Servizio di vigilanza	796.120,12	573.829,47	94.713,69	668.543,16	0,00	127.576,96	1.007.128,52
2.2.0003	Assicurazioni	683,28	0,00	175,28	175,28	0,00	508,00	175,28
2.2.0004	Pubblicità e avvisi sulla stampa	87.183,00	61.624,88	13.927,84	75.552,72	0,00	11.630,28	26.508,58
2.2.0005	Spese postali e spedizioni	38.535,46	27.236,64	1.478,53	28.715,17	0,00	9.820,29	18.590,81
2.2.0006	Trasporti, facchinaggio e locomozione	80.363,86	44.426,99	2.832,65	47.259,64	0,00	33.104,22	47.158,19
2.2.0007	Acquisto cancelleria, stampati, materiale consumo e spese di legatoria	119.486,02	85.696,66	17.980,65	103.677,31	0,00	15.808,71	100.472,08
2.2.0008	Licenze d'uso per materiale bibliografico informatico	320.621,43	244.952,23	75.669,20	320.621,43	0,00	0,00	256.667,28
2.2.0009	Spese informatizzazione servizi ed elaborazioni dati CINECA	182.383,21	165.030,05	17.353,16	182.383,21	0,00	0,00	30.203,14
2.2.0010	Spese generali di finanziamento - Art. 64, C. 5 Regolamento Contabilita	7.421,03	6.657,78	10,10	6.667,88	0,00	753,15	761,43

Rendiconto Finanziario Consolidato - Spese II parte - Esercizio 2011

Unipacons

Unipa Consolidato

CAPITOLO		GESTIONE DEI RESIDUI PASSIVI						TOTALE residui passivi al termine esercizio
CODICE N.	DENOMINAZIONE	RESIDUI ALL'INIZIO DELL'ESERCIZIO	PAGATI	RIMASTI DA PAGARE	TOTALE	VARIAZIONI		
						IN +	IN -	
TITOLO 2								
RISORSE PER IL FUNZIONAMENTO								
CATEGORIA 2								
Spese per acquisizione di beni e servizi								
2.2.0011	Spese per la fornitura di "Lavoro Interinale"	0,00	0,00	0,00	0,00	0,00	0,00	0,00
2.2.0012	Spese per la gestione e manutenzione del programma di contabilità "SCI"	127.397,99	59.623,50	67.774,49	127.397,99	0,00	0,00	159.760,30
2.2.0013	Spese per l'implementazione dei servizi a supporto del Controllo di gestione	0,00	0,00	0,00	0,00	0,00	0,00	0,00
2.2.0014	Spese per la esternalizzazione dei servizi	38.959,42	0,00	38.959,42	38.959,42	0,00	0,00	199.480,42
2.2.0015	Spese per la Contabilità Economico-Patrimoniale	0,00	0,00	0,00	0,00	0,00	0,00	0,00
2.2.0016	Gestione Automezzi	2.643,50	1.031,87	1.611,63	2.643,50	0,00	0,00	3.236,35
2.2.0017	Servizi SINTESI	0,00	0,00	0,00	0,00	0,00	0,00	19.520,00
	Totale CATEGORIA 2	2.109.397,30	1.508.860,22	395.659,92	1.904.520,14	0,00	204.877,16	2.074.779,34

Rendiconto Finanziario Consolidato - Spese II parte - Esercizio 2011

Unipacons

Unipa Consolidato

CAPITOLO		GESTIONE DEI RESIDUI PASSIVI						TOTALE residui passivi al termine esercizio
CODICE N.	DENOMINAZIONE	RESIDUI ALL'INIZIO DELL'ESERCIZIO	PAGATI	RIMASTI DA PAGARE	TOTALE	VARIAZIONI		
						IN +	IN -	
TITOLO 2								
RISORSE PER IL FUNZIONAMENTO								
CATEGORIA 3								
Spese gestione strutture e manutenzioni								
2.3.0001	Spese per il servizio di pulizia delle strutture interne, esterne e periferiche a carico dell'Amministrazione Centrale	128.296,78	105.805,82	6.850,74	112.656,56	0,00	15.640,22	294.467,42
2.3.0002	Spese di riscaldamento e condizionamento Amministrazione Centrale e strutture periferiche	9.162,90	8.803,11	0,00	8.803,11	0,00	359,79	5.446,00
2.3.0003	Spese gestione strutture centrali e periferiche	787.977,79	667.805,93	49.839,12	717.645,05	0,00	70.332,74	1.127.610,66
2.3.0004	Spese funzionamento servizi e gestione strutture	332.987,94	230.110,66	89.048,08	319.158,74	0,00	13.829,20	289.563,32
2.3.0005	Manutenzione, riparazione esercizio automezzi	805,49	805,49	0,00	805,49	0,00	0,00	3.309,28
2.3.0006	Spese di gestione delle strutture museali	242.440,77	241.724,82	715,95	242.440,77	0,00	0,00	387.520,84
2.3.0007	Spese funzionamento del Centro stampa d'Ateneo	54.084,36	21.594,96	30.000,00	51.594,96	0,00	2.489,40	31.364,99
2.3.0008	Manutenzione ordinaria immobili ed impianti	2.870.331,87	1.687.767,17	1.135.764,53	2.823.531,70	0,00	46.800,17	2.367.368,98
2.3.0009	Manutenzione e riparazione	217.619,33	59.787,46	62.580,38	122.367,84	0,00	95.251,49	216.835,59

Rendiconto Finanziario Consolidato - Spese II parte - Esercizio 2011

Unipacons

Unipa Consolidato

CAPITOLO		GESTIONE DEI RESIDUI PASSIVI						TOTALE residui passivi al termine esercizio
CODICE N.	DENOMINAZIONE	RESIDUI ALL'INIZIO DELL'ESERCIZIO	PAGATI	RIMASTI DA PAGARE	TOTALE	VARIAZIONI		
						IN +	IN -	
TITOLO 2								
RISORSE PER IL FUNZIONAMENTO								
CATEGORIA 3								
Spese gestione strutture e manutenzioni								
2.3.0010	Gestione automezzi	26.409,72	6.058,65	20.351,07	26.409,72	0,00	0,00	25.419,12
2.3.0011	Smaltimento rifiuti speciali	5.274,94	4.228,64	830,30	5.058,94	0,00	216,00	31.407,72
2.3.0012	Gestione della viabilità delle aree di Parco d'Orleans	0,00	0,00	0,00	0,00	0,00	0,00	0,00
2.3.0013	Spese per la gestione dell'ASILO NIDO	179.010,76	158.886,00	0,00	158.886,00	0,00	20.124,76	136.136,00
2.3.0014	Servizio di Global Service - Delibera del C. di A. del 16.12.2003	0,00	0,00	0,00	0,00	0,00	0,00	0,00
2.3.0015	Facility Manegement	859.398,61	477.902,71	379.778,39	857.681,10	0,00	1.717,51	825.027,83
2.3.0016	Spese gestione spazio verde	13.893,12	13.063,62	829,50	13.893,12	0,00	0,00	13.734,16
	Totale CATEGORIA 3	5.727.694,38	3.684.345,04	1.776.588,06	5.460.933,10	0,00	266.761,28	5.755.211,91

Rendiconto Finanziario Consolidato - Spese II parte - Esercizio 2011

Unipacons

Unipa Consolidato

CAPITOLO		GESTIONE DEI RESIDUI PASSIVI						TOTALE residui passivi al termine esercizio
CODICE N.	DENOMINAZIONE	RESIDUI ALL'INIZIO DELL'ESERCIZIO	PAGATI	RIMASTI DA PAGARE	TOTALE	VARIAZIONI		
						IN +	IN -	
TITOLO 2								
RISORSE PER IL FUNZIONAMENTO								
CATEGORIA 4								
Utenze e canoni servizi essenziali								
2.4.0000	Spese per utenze e servizi pubblici essenziali della Sede Centrale	0,00	0,00	0,00	0,00	0,00	0,00	0,00
2.4.0001	Energia elettrica	310.335,86	292.242,61	18.093,25	310.335,86	0,00	0,00	490.928,16
2.4.0002	Telefonia e collegamenti informatici	117.311,77	34.594,65	48.598,13	83.192,78	0,00	34.118,99	74.537,98
2.4.0003	Approvvigionamento idrico	616.139,72	599.859,31	16.280,41	616.139,72	0,00	0,00	189.711,30
2.4.0004	Approvvigionamento di combustibile per bruciatori	195.159,99	167.550,16	27.516,65	195.066,81	0,00	93,18	250.096,65
2.4.0005	Quota percentuale di spese per utenze della Facoltà di Medicina da trasferire all'Azienda "Policlinico" - Delibera del C. di A. del 14.02.2000	1.712.000,00	0,00	1.712.000,00	1.712.000,00	0,00	0,00	1.712.000,00
Totale CATEGORIA 4		2.950.947,34	1.094.246,73	1.822.488,44	2.916.735,17	0,00	34.212,17	2.717.274,09
CATEGORIA 5								
Locazioni passive								
2.5.0001	Locazione beni immobili e spese condominiali	1.115.390,87	211.009,26	904.381,61	1.115.390,87	0,00	0,00	1.395.745,11
2.5.0002	Locazioni mezzi di trasporto	0,00	0,00	0,00	0,00	0,00	0,00	0,00
Totale CATEGORIA 5		1.115.390,87	211.009,26	904.381,61	1.115.390,87	0,00	0,00	1.395.745,11

Rendiconto Finanziario Consolidato - Spese II parte - Esercizio 2011

Unipacons

Unipa Consolidato

CAPITOLO		GESTIONE DEI RESIDUI PASSIVI						TOTALE residui passivi al termine esercizio
CODICE N.	DENOMINAZIONE	RESIDUI ALL'INIZIO DELL'ESERCIZIO	PAGATI	RIMASTI DA PAGARE	TOTALE	VARIAZIONI		
						IN +	IN -	
TITOLO 2								
RISORSE PER IL FUNZIONAMENTO								
CATEGORIA 6								
Spese diverse								
2.6.0001	Servizio documentazione dell'U.O.	0,00	0,00	0,00	0,00	0,00	0,00	0,00
2.6.0002	Acquisto pubblicazioni, riviste e giornali per servizi generali	38.291,46	17.515,70	17.047,20	34.562,90	0,00	3.728,56	26.973,70
2.6.0003	Servizio archiviazione atti e documenti storici dell'Ateneo	26.600,00	11.600,00	15.000,00	26.600,00	0,00	0,00	15.000,00
2.6.0004	Stampe e pubblicazioni dell'U.O.	165.022,79	40.085,48	78.863,09	118.948,57	0,00	46.074,22	131.861,31
2.6.0005	Spese di rappresentanza	25.275,72	14.161,83	10.184,89	24.346,72	0,00	929,00	14.772,55
2.6.0006	Spese minute varie	7.613,57	5.553,41	2.029,87	7.583,28	0,00	30,29	4.985,74
2.6.0007	Varie	23.918,62	14.688,67	6.411,34	21.100,01	0,00	2.818,61	72.037,03
	Totale CATEGORIA 6	286.722,16	103.605,09	129.536,39	233.141,48	0,00	53.580,68	265.630,33

Rendiconto Finanziario Consolidato - Spese II parte - Esercizio 2011

Unipacons

Unipa Consolidato

CAPITOLO		GESTIONE DEI RESIDUI PASSIVI						TOTALE residui passivi al termine esercizio
CODICE N.	DENOMINAZIONE	RESIDUI ALL'INIZIO DELL'ESERCIZIO	PAGATI	RIMASTI DA PAGARE	TOTALE	VARIAZIONI		
						IN +	IN -	
TITOLO 2								
RISORSE PER IL FUNZIONAMENTO								
CATEGORIA 7								
Spese per attività commerciale								
2.7.0000	Attività commerciale	28.363,33	11.113,32	17.250,01	28.363,33	0,00	0,00	35.703,75
2.7.0001	Spese gestione attività commerciale	391.431,70	231.224,22	102.800,22	334.024,44	0,00	57.407,26	404.822,05
2.7.0002	Spese gestione attività Dipartimenti	1.318.754,20	739.278,54	352.188,17	1.091.466,71	16.614,29	243.901,78	1.231.981,56
2.7.0003	Proventi provenienti da opere dell'ingegno	0,00	0,00	0,00	0,00	0,00	0,00	8.357,89
2.7.D970	DIP. DEMETRA	0,00	0,00	0,00	0,00	0,00	0,00	10.000,00
Totale CATEGORIA 7		1.738.549,23	981.616,08	472.238,40	1.453.854,48	16.614,29	301.309,04	1.690.865,25
CATEGORIA 8								
Spese per la gestione dell'Ufficio Progettazione Comunitaria								
2.8.0001	Spese per la gestione dell'Ufficio Progettazione Comunitaria	0,00	0,00	0,00	0,00	0,00	0,00	0,00
Totale CATEGORIA 8		0,00	0,00	0,00	0,00	0,00	0,00	0,00
CATEGORIA 9								
Potenziamento Reti GARR-B								
2.9.0001	Potenziamento Reti GARR-B	132.156,21	0,00	132.156,21	132.156,21	0,00	0,00	132.156,21
Totale CATEGORIA 9		132.156,21	0,00	132.156,21	132.156,21	0,00	0,00	132.156,21

Rendiconto Finanziario Consolidato - Spese II parte - Esercizio 2011

Unipacons

Unipa Consolidato

CAPITOLO		GESTIONE DEI RESIDUI PASSIVI						TOTALE residui passivi al termine esercizio
CODICE N.	DENOMINAZIONE	RESIDUI ALL'INIZIO DELL'ESERCIZIO	PAGATI	RIMASTI DA PAGARE	TOTALE	VARIAZIONI		
						IN +	IN -	
TITOLO 2								
RISORSE PER IL FUNZIONAMENTO								
CATEGORIA A								
Spese effettuate con in contributo erogato dall'Istituto cassiere - Convenzione sottoscritta nel luglio 2000								
2.A.0001	Spese effettuate con i fondi erogati dall'Istituto cassiere - Convenzione del luglio 2000	10.000,00	0,00	0,00	0,00	0,00	10.000,00	0,00
2.A.0002	Spese effettuate con i fondi erogati dall'Istituto cassiere - Convenzione 2007 - 2011	86.049,15	77.129,97	8.919,18	86.049,15	0,00	0,00	56.065,18
Totale CATEGORIA A		96.049,15	77.129,97	8.919,18	86.049,15	0,00	10.000,00	56.065,18
CATEGORIA C								
Spese da effettuare con contributi erogati dalla Regione Siciliana								
2.C.0001	Articolo 17 della Legge Regionale 19 maggio 2005, n. 5	0,00	0,00	0,00	0,00	0,00	0,00	0,00
2.C.0002	Regione Siciliana, Capitolo 373307	0,00	0,00	0,00	0,00	0,00	0,00	0,00
Totale CATEGORIA C		0,00	0,00	0,00	0,00	0,00	0,00	0,00

Rendiconto Finanziario Consolidato - Spese II parte - Esercizio 2011

Unipacons

Unipa Consolidato

CAPITOLO		GESTIONE DEI RESIDUI PASSIVI						TOTALE residui passivi al termine esercizio	
CODICE N.	DENOMINAZIONE	RESIDUI ALL'INIZIO DELL'ESERCIZIO	PAGATI	RIMASTI DA PAGARE	TOTALE	VARIAZIONI			
						IN +	IN -		
TITOLO 2									
RISORSE PER IL FUNZIONAMENTO									
CATEGORIA L									
SPESE PER LABORATORI									
2.L.0001	SPESE PER LABORATORI - DA EFFETTUARE CON CONTRIBUTI PROVENIENTI DA CONVENZIONE	0,00	0,00	0,00	0,00	0,00	0,00	0,00	0,00
2.L.0002	SPESE PER LABORATORI - DA EFFETTUARE CON CONTRIBUTI PROVENIENTI DA PRIVATI	0,00	0,00	0,00	0,00	0,00	0,00	0,00	0,00
2.L.0003	SPESE PER LABORATORI - DA EFFETTUARE CON CONTRIBUTI PROVENIENTI DA ENTI PUBBLICI	0,00	0,00	0,00	0,00	0,00	0,00	0,00	0,00
Totale	CATEGORIA L	0,00	0,00	0,00	0,00	0,00	0,00	0,00	0,00
Totale	TITOLO 2	15.060.343,80	8.208.617,15	5.849.949,21	14.058.566,36	16.614,29	1.018.391,73	14.567.437,25	

Rendiconto Finanziario Consolidato - Spese II parte - Esercizio 2011

Unipacons

Unipa Consolidato

CAPITOLO		GESTIONE DEI RESIDUI PASSIVI						TOTALE residui passivi al termine esercizio
CODICE N.	DENOMINAZIONE	RESIDUI ALL'INIZIO DELL'ESERCIZIO	PAGATI	RIMASTI DA PAGARE	TOTALE	VARIAZIONI		
						IN +	IN -	
TITOLO 3								
INTERVENTI IN FAVORE DEGLI STUDENTI								
CATEGORIA 1								
Borse di studio post-laurea								
3.1.0001	Borse di specializzazione	108.063,55	80.867,28	23.499,77	104.367,05	0,00	3.696,50	2.594.086,33
3.1.0002	Borse di studio per il conseguimento del dottorato di ricerca	4.159.791,93	3.135.532,02	1.024.259,91	4.159.791,93	0,00	0,00	4.228.153,75
3.1.0003	Borse post-dottorato Legge 30/11/98 n.398	0,00	0,00	0,00	0,00	0,00	0,00	0,00
3.1.0004	Borse per il perfezionamento all'estero Legge 30/11/89 n.398	351.000,00	258.000,00	93.000,00	351.000,00	0,00	0,00	429.000,00
3.1.0005	Borse di studio finanziate da Associazioni ed Enti privati	67.137,17	48.097,13	19.040,04	67.137,17	0,00	0,00	71.485,90
	Totale CATEGORIA 1	4.685.992,65	3.522.496,43	1.159.799,72	4.682.296,15	0,00	3.696,50	7.322.725,98

Rendiconto Finanziario Consolidato - Spese II parte - Esercizio 2011

Unipacons

Unipa Consolidato

CAPITOLO		GESTIONE DEI RESIDUI PASSIVI						TOTALE residui passivi al termine esercizio
CODICE N.	DENOMINAZIONE	RESIDUI ALL'INIZIO DELL'ESERCIZIO	PAGATI	RIMASTI DA PAGARE	TOTALE	VARIAZIONI		
						IN +	IN -	
TITOLO 3								
INTERVENTI IN FAVORE DEGLI STUDENTI								
CATEGORIA 2								
Altri interventi								
3.2.0001	Spese finalizzate al miglioramento dei servizi agli studenti	2.464.182,75	712.222,23	1.679.263,26	2.391.485,49	0,00	72.697,26	2.489.088,06
3.2.0002	Spese per libretti, tessere, diplomi e pergamene	29.100,00	25.800,00	0,00	25.800,00	0,00	3.300,00	0,00
3.2.0003	Spese per esami di stato	618.572,29	296.756,26	321.042,26	617.798,52	0,00	773,77	746.098,51
3.2.0004	Premi per polizze assicurative	31.008,42	0,00	0,00	0,00	0,00	31.008,42	0,00
3.2.0005	Spese funzionamento Diplomi Universitari a distanza	0,00	0,00	0,00	0,00	0,00	0,00	0,00
3.2.0006	Spese per il Servizio di trasporto e accompagnamento degli studenti universitari disabili	44.095,00	42.785,84	0,00	42.785,84	0,00	1.309,16	41.411,52
3.2.5MIL	Spese di cui all'erogazione del beneficio da 5 per mille	174.191,53	0,00	174.191,53	174.191,53	0,00	0,00	174.191,53
	Totale CATEGORIA 2	3.361.149,99	1.077.564,33	2.174.497,05	3.252.061,38	0,00	109.088,61	3.450.789,62

Rendiconto Finanziario Consolidato - Spese II parte - Esercizio 2011

Unipacons

Unipa Consolidato

CAPITOLO		GESTIONE DEI RESIDUI PASSIVI						TOTALE residui passivi al termine esercizio
CODICE N.	DENOMINAZIONE	RESIDUI ALL'INIZIO DELL'ESERCIZIO	PAGATI	RIMASTI DA PAGARE	TOTALE	VARIAZIONI		
						IN +	IN -	
TITOLO 3								
INTERVENTI IN FAVORE DEGLI STUDENTI								
CATEGORIA 3								
Attività degli studenti								
3.3.0001	Attività part-time	328.497,98	281.457,00	47.040,98	328.497,98	0,00	0,00	222.742,98
3.3.0002	Viaggi, corsi di istruzione, visite didattiche e tirocinio	54.700,00	12.306,01	42.393,99	54.700,00	0,00	0,00	42.393,99
3.3.0003	Iniziative ed attività culturali gestite dagli studenti	723.272,90	333.014,50	312.978,41	645.992,91	0,00	77.279,99	612.978,41
3.3.0004	Programmi di mobilità e scambi culturali studenti	3.817.974,58	2.137.113,19	1.096.055,92	3.233.169,11	0,00	584.805,47	3.760.962,26
	Totale CATEGORIA 3	4.924.445,46	2.763.890,70	1.498.469,30	4.262.360,00	0,00	662.085,46	4.639.077,64
	Totale TITOLO 3	12.971.588,10	7.363.951,46	4.832.766,07	12.196.717,53	0,00	774.870,57	15.412.593,24

Rendiconto Finanziario Consolidato - Spese II parte - Esercizio 2011

Unipacons

Unipa Consolidato

CAPITOLO		GESTIONE DEI RESIDUI PASSIVI						TOTALE residui passivi al termine esercizio
CODICE N.	DENOMINAZIONE	RESIDUI ALL'INIZIO DELL'ESERCIZIO	PAGATI	RIMASTI DA PAGARE	TOTALE	VARIAZIONI		
						IN +	IN -	
TITOLO 4								
ONERI FINANZIARI E TRIBUTARI								
CATEGORIA 1								
Oneri finanziari								
4.1.0001	Interessi passivi	0,00	0,00	0,00	0,00	0,00	0,00	0,00
4.1.0002	Spese per commissioni bancarie	0,00	0,00	0,00	0,00	0,00	0,00	76,00
	Totale CATEGORIA 1	0,00	0,00	0,00	0,00	0,00	0,00	76,00
CATEGORIA 2								
Imposte e tasse								
4.2.0001	Imposte e tasse	5.526,11	1.786,50	3.723,61	5.510,11	0,00	16,00	689.321,61
4.2.0002	Tasse	16,10	0,00	16,10	16,10	0,00	0,00	16,10
4.2.0003	Tributi vari	0,00	0,00	0,00	0,00	0,00	0,00	0,00
4.2.0004	IRPEG	0,00	0,00	0,00	0,00	0,00	0,00	0,00
4.2.0005	IR A P - Imposta Regionale Attività' Produttive	0,00	0,00	0,00	0,00	0,00	0,00	0,00
	Totale CATEGORIA 2	5.542,21	1.786,50	3.739,71	5.526,21	0,00	16,00	689.337,71

Rendiconto Finanziario Consolidato - Spese II parte - Esercizio 2011

Unipacons

Unipa Consolidato

CAPITOLO		GESTIONE DEI RESIDUI PASSIVI						TOTALE residui passivi al termine esercizio
CODICE N.	DENOMINAZIONE	RESIDUI ALL'INIZIO DELL'ESERCIZIO	PAGATI	RIMASTI DA PAGARE	TOTALE	VARIAZIONI		
						IN +	IN -	
TITOLO 4								
ONERI FINANZIARI E TRIBUTARI								
CATEGORIA 3								
Iva per attività commerciale								
4.3.0001	Iva nazionale	0,00	0,00	0,00	0,00	0,00	0,00	0,00
4.3.0002	Iva differita	0,00	0,00	0,00	0,00	0,00	0,00	0,00
4.3.0003	Iva intracomunitaria	375,00	375,00	0,00	375,00	0,00	0,00	846,00
Totale CATEGORIA 3		375,00	375,00	0,00	375,00	0,00	0,00	846,00
CATEGORIA 4								
.								
4.4.0003	IVA da versare a giroconto	0,00	0,00	0,00	0,00	0,00	0,00	0,00
Totale CATEGORIA 4		0,00	0,00	0,00	0,00	0,00	0,00	0,00
Totale TITOLO 4		5.917,21	2.161,50	3.739,71	5.901,21	0,00	16,00	690.259,71

Rendiconto Finanziario Consolidato - Spese II parte - Esercizio 2011

Unipacons

Unipa Consolidato

CAPITOLO		GESTIONE DEI RESIDUI PASSIVI						TOTALE residui passivi al termine esercizio
CODICE N.	DENOMINAZIONE	RESIDUI ALL'INIZIO DELL'ESERCIZIO	PAGATI	RIMASTI DA PAGARE	TOTALE	VARIAZIONI		
						IN +	IN -	
TITOLO 5								
ALTRE SPESE CORRENTI								
CATEGORIA 1								
Restituzioni e rimborsi								
5.1.0001	Rimborsi tasse e contributi agli studenti	7.966,91	7.925,91	0,00	7.925,91	0,00	41,00	0,00
5.1.0002	Rimborsi vari	0,00	0,00	0,00	0,00	0,00	0,00	2.020,25
	Totale CATEGORIA 1	7.966,91	7.925,91	0,00	7.925,91	0,00	41,00	2.020,25
CATEGORIA 2								
Oneri vari straordinari								
5.2.0001	Oneri derivanti da contenziosi giudiziali	4.269.533,88	180.925,39	4.088.160,07	4.269.085,46	0,00	448,42	4.345.637,21
5.2.0002	Altre spese non classificabili	6.354,23	1.022,81	277,04	1.299,85	0,00	5.054,38	1.170,94
	Totale CATEGORIA 2	4.275.888,11	181.948,20	4.088.437,11	4.270.385,31	0,00	5.502,80	4.346.808,15

Rendiconto Finanziario Consolidato - Spese II parte - Esercizio 2011

Unipacons

Unipa Consolidato

CAPITOLO		GESTIONE DEI RESIDUI PASSIVI						TOTALE residui passivi al termine esercizio
CODICE N.	DENOMINAZIONE	RESIDUI ALL'INIZIO DELL'ESERCIZIO	PAGATI	RIMASTI DA PAGARE	TOTALE	VARIAZIONI		
						IN +	IN -	
TITOLO 5								
ALTRE SPESE CORRENTI								
CATEGORIA 3								
Fondo di riserva								
5.3.0000	Fondo di riserva per avanzo di amministrazione "disponibile"	0,00	0,00	0,00	0,00	0,00	0,00	0,00
5.3.0001	Fondo di riserva per maggiori spese	0,00	0,00	0,00	0,00	0,00	0,00	0,00
5.3.0002	Fondo di Riserva per avanzo di Amministrazione "indisponibile"	0,00	0,00	0,00	0,00	0,00	0,00	0,00
5.3.0003	FONDO DI RISERVA PER DISAVANZO D'AMMINISTRAZIONE	0,00	0,00	0,00	0,00	0,00	0,00	0,00
Totale	CATEGORIA 3	0,00	0,00	0,00	0,00	0,00	0,00	0,00
CATEGORIA 4								
Accantonamenti								
5.4.0001	Accantonamenti da disposizioni legislative	0,00	0,00	0,00	0,00	0,00	0,00	0,00
Totale	CATEGORIA 4	0,00	0,00	0,00	0,00	0,00	0,00	0,00
Totale	TITOLO 5	4.283.855,02	189.874,11	4.088.437,11	4.278.311,22	0,00	5.543,80	4.348.828,40

Rendiconto Finanziario Consolidato - Spese II parte - Esercizio 2011

Unipacons

Unipa Consolidato

CAPITOLO		GESTIONE DEI RESIDUI PASSIVI						TOTALE residui passivi al termine esercizio
CODICE N.	DENOMINAZIONE	RESIDUI ALL'INIZIO DELL'ESERCIZIO	PAGATI	RIMASTI DA PAGARE	TOTALE	VARIAZIONI		
						IN +	IN -	
TITOLO 6								
ACQUISIZIONE E VALORIZZAZIONE BENI DUREVOLI								
CATEGORIA 1								
Acquisizione di immobili ed impianti								
6.1.0000	Acquisto terreni	0,00	0,00	0,00	0,00	0,00	0,00	0,00
6.1.0001	Acquisto fabbricati	0,00	0,00	0,00	0,00	0,00	0,00	0,00
6.1.0002	Acquisto di altri immobili	0,00	0,00	0,00	0,00	0,00	0,00	0,00
	Totale CATEGORIA 1	0,00	0,00	0,00	0,00	0,00	0,00	0,00

Rendiconto Finanziario Consolidato - Spese II parte - Esercizio 2011

Unipacons

Unipa Consolidato

CAPITOLO		GESTIONE DEI RESIDUI PASSIVI						TOTALE residui passivi al termine esercizio
CODICE N.	DENOMINAZIONE	RESIDUI ALL'INIZIO DELL'ESERCIZIO	PAGATI	RIMASTI DA PAGARE	TOTALE	VARIAZIONI		
						IN +	IN -	
TITOLO 6								
ACQUISIZIONE E VALORIZZAZIONE BENI DUREVOLI								
CATEGORIA 2								
Interventi per l'edilizia								
6.2.0001	Ristrutturazione di edifici ed impianti	971.134,53	293.153,43	677.981,10	971.134,53	0,00	0,00	740.678,42
6.2.0002	Manutenzione straordinaria immobili ed impianti	5.832.547,13	1.522.078,98	4.309.684,94	5.831.763,92	0,00	783,21	4.976.279,86
6.2.0003	Progettazioni, collaudi e compensi per commissioni	0,00	0,00	0,00	0,00	0,00	0,00	0,00
6.2.0004	Edilizia finalizzata	3.746.014,55	466.724,15	3.279.290,40	3.746.014,55	0,00	0,00	3.279.290,40
6.2.0005	Spese per attuazione del D. Lgs. n. 626/94	856,42	0,00	770,02	770,02	0,00	86,40	770,02
6.2.0006	Abbattimento barriere architettoniche	0,00	0,00	0,00	0,00	0,00	0,00	0,00
6.2.0007	Spese per catastazione e catalogazione	5.838,60	973,60	4.865,00	5.838,60	0,00	0,00	14.922,40
6.2.MUT.	Gestione delle spese a fronte di mutui concessi per l'edilizia	315.840,05	74.181,78	240.518,86	314.700,64	0,00	1.139,41	240.518,86
	Totale CATEGORIA 2	10.872.231,28	2.357.111,94	8.513.110,32	10.870.222,26	0,00	2.009,02	9.252.459,96

Rendiconto Finanziario Consolidato - Spese II parte - Esercizio 2011

Unipacons

Unipa Consolidato

CAPITOLO		GESTIONE DEI RESIDUI PASSIVI						TOTALE residui passivi al termine esercizio
CODICE N.	DENOMINAZIONE	RESIDUI ALL'INIZIO DELL'ESERCIZIO	PAGATI	RIMASTI DA PAGARE	TOTALE	VARIAZIONI		
						IN +	IN -	
TITOLO 6								
ACQUISIZIONE E VALORIZZAZIONE BENI DUREVOLI								
CATEGORIA 3								
Beni mobili								
6.3.0001	Acquisizione beni mobili	57.380,79	36.750,97	15.654,93	52.405,90	0,00	4.974,89	133.778,40
6.3.0002	Acquisto impianti, attrezzature e macchine di ufficio	65.458,62	29.121,27	23.640,91	52.762,18	0,00	12.696,44	101.004,36
6.3.0003	Acquisto automezzi	0,00	0,00	0,00	0,00	0,00	0,00	0,00
6.3.0004	Acquisizione programmi informatici per potenziamento e sviluppo software applicativi (fondi Murst)	7.145,21	2.818,20	24,86	2.843,06	0,00	4.302,15	9.160,95
6.3.0005	Acquisizione apparecchiature informatiche per potenziamento e sviluppo Hardware (Fondi Murst)	20.340,03	7.172,44	13,67	7.186,11	0,00	13.153,92	20.093,75
6.3.0006	Acquisto materiale bibliografico	373.536,45	227.577,38	112.649,61	340.226,99	14,96	33.324,42	479.437,57
6.3.0007	Restauro conserv.materiale bibliografico artistico, museale	3.576,00	3.260,00	316,00	3.576,00	0,00	0,00	1.068,33
6.3.0008	Acquisto impianti, attrezzature, macchinari e apparecchiature scientifiche	44.746,29	29.151,03	12.018,42	41.169,45	0,00	3.576,84	38.453,27
Totale	CATEGORIA 3	572.183,39	335.851,29	164.318,40	500.169,69	14,96	72.028,66	782.996,63
Totale	TITOLO 6	11.444.414,67	2.692.963,23	8.677.428,72	11.370.391,95	14,96	74.037,68	10.035.456,59

Rendiconto Finanziario Consolidato - Spese II parte - Esercizio 2011

Unipacons

Unipa Consolidato

CAPITOLO		GESTIONE DEI RESIDUI PASSIVI						TOTALE residui passivi al termine esercizio
CODICE N.	DENOMINAZIONE	RESIDUI ALL'INIZIO DELL'ESERCIZIO	PAGATI	RIMASTI DA PAGARE	TOTALE	VARIAZIONI		
						IN +	IN -	
TITOLO 7								
ESTINZIONE MUTUI E PRESTITI								
CATEGORIA 1								
Estinzione mutui								
7.1.0000	Estinzione mutui	0,00	0,00	0,00	0,00	0,00	0,00	24.881,60
	Totale CATEGORIA 1	0,00	0,00	0,00	0,00	0,00	0,00	24.881,60
CATEGORIA 2								
Rimborso anticipazioni bancarie								
7.2.0000	Rimborso anticipazioni bancarie	0,00	0,00	0,00	0,00	0,00	0,00	0,00
	Totale CATEGORIA 2	0,00	0,00	0,00	0,00	0,00	0,00	0,00
CATEGORIA 3								
Rimborso prestiti								
7.3.0000	Rimborso prestiti	0,00	0,00	0,00	0,00	0,00	0,00	0,00
	Totale CATEGORIA 3	0,00	0,00	0,00	0,00	0,00	0,00	0,00
CATEGORIA 4								
Estinzione debiti diversi								
7.4.0000	Estinzione debiti diversi	0,00	0,00	0,00	0,00	0,00	0,00	0,00
	Totale CATEGORIA 4	0,00	0,00	0,00	0,00	0,00	0,00	0,00
	Totale TITOLO 7	0,00	0,00	0,00	0,00	0,00	0,00	24.881,60

Rendiconto Finanziario Consolidato - Spese II parte - Esercizio 2011

Unipacons

Unipa Consolidato

CAPITOLO		GESTIONE DEI RESIDUI PASSIVI						TOTALE residui passivi al termine esercizio
CODICE N.	DENOMINAZIONE	RESIDUI ALL'INIZIO DELL'ESERCIZIO	PAGATI	RIMASTI DA PAGARE	TOTALE	VARIAZIONI		
						IN +	IN -	
TITOLO 8								
TRASFERIMENTI								
CATEGORIA 1								
Trasferimenti interni								
8.1.0000	Integrazione dotazione Dipartimenti	0,00	0,00	0,00	0,00	0,00	0,00	0,00
8.1.0001	Trasferimenti interni per la didattica ai Dipartimenti e Centri Interdipartimentali	3.911.311,00	2.191.279,11	1.717.231,89	3.908.511,00	0,00	2.800,00	6.329.575,85
8.1.0002	Trasferimenti interni per la ricerca ai Dipartimenti e ai Centri Interdipartimentali	8.610.124,61	3.499.094,91	5.111.029,70	8.610.124,61	0,00	0,00	13.540.400,94
8.1.0003	Trasferimento dei fondi derivanti da programmi finanziati dalla Regione Siciliana ai Dipartimenti ed ai Centri Interdipartimentali	0,00	0,00	0,00	0,00	0,00	0,00	90.784,00
8.1.0004	Trasferimento fondi per avvio funzionamento dei Dipartimenti di nuova costituzione	0,00	0,00	0,00	0,00	0,00	0,00	0,00
8.1.0005	Contributo straordinario per sistemazione nuove strutture	0,00	0,00	0,00	0,00	0,00	0,00	0,00
8.1.0006	Trasferimenti di fondi finanziati dal FSE per Agenda 2000	0,00	0,00	0,00	0,00	0,00	0,00	0,00
8.1.0007	Trasferimenti ai Dipartimenti	589.009,37	115.628,81	483.380,56	599.009,37	10.000,00	0,00	1.401.598,86
8.1.0008	Trasferimenti tra Centri Autonomi di Spesa	0,00	0,00	0,00	0,00	0,00	0,00	0,00

Rendiconto Finanziario Consolidato - Spese II parte - Esercizio 2011

Unipacons

Unipa Consolidato

CAPITOLO		GESTIONE DEI RESIDUI PASSIVI						TOTALE residui passivi al termine esercizio
CODICE N.	DENOMINAZIONE	RESIDUI ALL'INIZIO DELL'ESERCIZIO	PAGATI	RIMASTI DA PAGARE	TOTALE	VARIAZIONI		
						IN +	IN -	
TITOLO 8								
TRASFERIMENTI								
CATEGORIA 1								
Trasferimenti interni								
8.1.0009	Trasferimenti interni ai Centri Servizi di Facoltà per la didattica	562.412,50	562.412,50	0,00	562.412,50	0,00	0,00	678.072,03
8.1.AGRA	Fondi assegnati al Centro Servizi della Facoltà di AGRARIA	0,00	0,00	0,00	0,00	0,00	0,00	0,00
8.1.ARCH	Fondi assegnati al Centro Servizi della Facoltà di ARCHITETTURA	0,00	0,00	0,00	0,00	0,00	0,00	0,00
8.1.C.I.	Quote da assegnare ai Centri Interdipartimentali	0,00	0,00	0,00	0,00	0,00	0,00	0,00
8.1.ECON	Fondi assegnati al Centro Servizi della Facoltà di ECONOMIA	0,00	0,00	0,00	0,00	0,00	0,00	0,00
8.1.FARM	Fondi assegnati al Centro Servizi della Facoltà di FARMACIA	0,00	0,00	0,00	0,00	0,00	0,00	0,00
8.1.FORM	Fondi assegnati al Centro Servizi della Facoltà di SCIENZE DELLA FORMAZIONE	0,00	0,00	0,00	0,00	0,00	0,00	0,00
8.1.FSPO	Fondi assegnati al Centro Servizi della Facoltà di SCIENZE POLITICHE	0,00	0,00	0,00	0,00	0,00	0,00	0,00
8.1.GIUR	Fondi assegnati al Centro Servizi della Facoltà di GIURISPRUDENZA	0,00	0,00	0,00	0,00	0,00	0,00	0,00

Rendiconto Finanziario Consolidato - Spese II parte - Esercizio 2011

Unipacons

Unipa Consolidato

CAPITOLO		GESTIONE DEI RESIDUI PASSIVI						TOTALE residui passivi al termine esercizio
CODICE N.	DENOMINAZIONE	RESIDUI ALL'INIZIO DELL'ESERCIZIO	PAGATI	RIMASTI DA PAGARE	TOTALE	VARIAZIONI		
						IN +	IN -	
TITOLO 8								
TRASFERIMENTI								
CATEGORIA 1								
Trasferimenti interni								
8.1.INGE	Fondi assegnati al Centro Servizi della Facoltà di INGEGNERIA	0,00	0,00	0,00	0,00	0,00	0,00	0,00
8.1.LETT	Fondi assegnati al Centro Servizi della Facoltà di LETTERE E FILOSOFIA	0,00	0,00	0,00	0,00	0,00	0,00	0,00
8.1.MEDI	Fondi assegnati al Centro Servizi della Facoltà di MEDICINA E CHIRURGIA	0,00	0,00	0,00	0,00	0,00	0,00	0,00
8.1.MMFN	Fondi assegnati al Centro Servizi della Facoltà di SCIENZE MM. FF. NN.	0,00	0,00	0,00	0,00	0,00	0,00	0,00
8.1.MOTO	Fondi assegnati al Centro Servizi della Facoltà di SCIENZE MOTORIE	0,00	0,00	0,00	0,00	0,00	0,00	0,00
8.1.PDAG	GESTIONE DEI FONDI ASSEGNATI AL POLO DI AGRIGENTO	0,00	0,00	0,00	0,00	0,00	0,00	0,00
8.1.POLI	Trasferimenti ai POLI Didattici	0,00	0,00	0,00	0,00	0,00	0,00	0,00
	Totale CATEGORIA 1	13.672.857,48	6.368.415,33	7.311.642,15	13.680.057,48	10.000,00	2.800,00	22.040.431,68

Rendiconto Finanziario Consolidato - Spese II parte - Esercizio 2011

Unipacons

Unipa Consolidato

CAPITOLO		GESTIONE DEI RESIDUI PASSIVI						TOTALE residui passivi al termine esercizio
CODICE N.	DENOMINAZIONE	RESIDUI ALL'INIZIO DELL'ESERCIZIO	PAGATI	RIMASTI DA PAGARE	TOTALE	VARIAZIONI		
						IN +	IN -	
TITOLO 8								
TRASFERIMENTI								
CATEGORIA 2								
Trasferimenti ad altre Università								
8.2.0000	Trasferimenti ad altre Università	0,00	0,00	0,00	0,00	0,00	0,00	0,00
8.2.0001	Trasferimento ad altre Università di Fondi per la Ricerca Scientifica	0,00	0,00	0,00	0,00	0,00	0,00	0,00
	Totale CATEGORIA 2	0,00	0,00	0,00	0,00	0,00	0,00	0,00
CATEGORIA 3								
Trasferimenti ad altri soggetti pubblici e privati								
8.3.0000	Trasferimenti ad Enti pubblici e privati	4.380,10	4.380,10	0,00	4.380,10	0,00	0,00	0,00
8.3.0001	Trasferimenti ad Enti privati	7.532,99	0,00	7.532,99	7.532,99	0,00	0,00	7.532,99
8.3.0002	Trasferimenti a soggetti privati	0,00	0,00	0,00	0,00	0,00	0,00	0,00
8.3.0003	Trasferimenti ad Organismi e Fondazioni convenzionate con l'Ateneo	100.000,00	100.000,00	0,00	100.000,00	0,00	0,00	30.000,00
8.3.0004	Trasferimenti al Bilancio dello Stato	57.057,03	29.149,89	27.907,14	57.057,03	0,00	0,00	28.522,91
8.3.DAG2	FONDI - AGENDA 2000 PER I DIPARTIMENTI	0,00	0,00	0,00	0,00	0,00	0,00	0,00
	Totale CATEGORIA 3	168.970,12	133.529,99	35.440,13	168.970,12	0,00	0,00	66.055,90

Rendiconto Finanziario Consolidato - Spese II parte - Esercizio 2011

Unipacons

Unipa Consolidato

CAPITOLO		GESTIONE DEI RESIDUI PASSIVI						TOTALE residui passivi al termine esercizio
CODICE N.	DENOMINAZIONE	RESIDUI ALL'INIZIO DELL'ESERCIZIO	PAGATI	RIMASTI DA PAGARE	TOTALE	VARIAZIONI		
						IN +	IN -	
TITOLO 8								
TRASFERIMENTI								
CATEGORIA 4								
Trasferimenti all'Amministrazione Centrale								
8.4.0000	Trasferimenti all'amministrazione centrale	363.344,14	195.460,84	41.066,54	236.527,38	0,00	126.816,76	264.565,90
8.4.0001	Trasferimenti all'Amm.ne C.le per spese generali, 1% utile e fondo comune	237.085,42	63.274,88	134.313,12	197.588,00	0,00	39.497,42	312.409,64
	Totale CATEGORIA 4	600.429,56	258.735,72	175.379,66	434.115,38	0,00	166.314,18	576.975,54

Rendiconto Finanziario Consolidato - Spese II parte - Esercizio 2011

Unipacons

Unipa Consolidato

CAPITOLO		GESTIONE DEI RESIDUI PASSIVI						TOTALE residui passivi al termine esercizio
CODICE N.	DENOMINAZIONE	RESIDUI ALL'INIZIO DELL'ESERCIZIO	PAGATI	RIMASTI DA PAGARE	TOTALE	VARIAZIONI		
						IN +	IN -	
TITOLO 8								
TRASFERIMENTI								
CATEGORIA 5								
Partite di giro								
8.5.0000	Uscite per giroconto di fondi per partite da regolarizzare	0,00	0,00	0,00	0,00	0,00	0,00	0,00
8.5.0001	Ritenute	0,00	0,00	0,00	0,00	0,00	0,00	0,00
8.5.0002	Erogazione Anticipazioni	0,00	0,00	0,00	0,00	0,00	0,00	0,00
8.5.0003	Giroconti dal c/Depositi	0,00	0,00	0,00	0,00	0,00	0,00	0,00
8.5.0004	Altre uscite aventi natura di partite di giro	170.896,67	170.896,67	0,00	170.896,67	0,00	0,00	167.729,64
8.5.0005	Lasciti testamentari e donazioni	0,00	0,00	0,00	0,00	0,00	0,00	0,00
8.5.0006	Girofondi da strutture con dotazione finanziaria	0,00	0,00	0,00	0,00	0,00	0,00	0,00
Totale CATEGORIA 5		170.896,67	170.896,67	0,00	170.896,67	0,00	0,00	167.729,64
CATEGORIA A								
TRASFERIMENTI INTERNI TRA CENTRI DI GESTIONE AUTONOMA								
8.A.0000	TRASFERIMENTI INTERNI TRA CENTRI DI GESTIONE AUTONOMA	14.346,15	14.346,15	0,00	14.346,15	0,00	0,00	8.103,00
Totale CATEGORIA A		14.346,15	14.346,15	0,00	14.346,15	0,00	0,00	8.103,00

Rendiconto Finanziario Consolidato - Spese II parte - Esercizio 2011

Unipacons

Unipa Consolidato

CAPITOLO		GESTIONE DEI RESIDUI PASSIVI						TOTALE residui passivi al termine esercizio
CODICE N.	DENOMINAZIONE	RESIDUI ALL'INIZIO DELL'ESERCIZIO	PAGATI	RIMASTI DA PAGARE	TOTALE	VARIAZIONI		
						IN +	IN -	
TITOLO 8								
TRASFERIMENTI								
Totale	TITOLO 8	14.627.499,98	6.945.923,86	7.522.461,94	14.468.385,80	10.000,00	169.114,18	22.859.295,76

Rendiconto Finanziario Consolidato - Spese II parte - Esercizio 2011

Unipacons

Unipa Consolidato

CAPITOLO		GESTIONE DEI RESIDUI PASSIVI						TOTALE residui passivi al termine esercizio
CODICE N.	DENOMINAZIONE	RESIDUI ALL'INIZIO DELL'ESERCIZIO	PAGATI	RIMASTI DA PAGARE	TOTALE	VARIAZIONI		
						IN +	IN -	
TITOLO 9								
GESTIONE DI FONDI DIVERSI								
CATEGORIA 0								
Gestione fondi diversi, provenienti da enti privati								
9.0.0000	Spese correnti connesse alla gestione dei lasciti	20.552,61	20.552,61	0,00	20.552,61	0,00	0,00	29.885,48
9.0.CRUI	Fondazione CRUI	11.290,78	1.583,97	0,00	1.583,97	0,00	9.706,81	0,00
	Totale CATEGORIA 0	31.843,39	22.136,58	0,00	22.136,58	0,00	9.706,81	29.885,48

Rendiconto Finanziario Consolidato - Spese II parte - Esercizio 2011

Unipacons

Unipa Consolidato

CAPITOLO		GESTIONE DEI RESIDUI PASSIVI						TOTALE residui passivi al termine esercizio
CODICE N.	DENOMINAZIONE	RESIDUI ALL'INIZIO DELL'ESERCIZIO	PAGATI	RIMASTI DA PAGARE	TOTALE	VARIAZIONI		
						IN +	IN -	
TITOLO 9								
GESTIONE DI FONDI DIVERSI								
CATEGORIA 1								
Gestione dei Fondi Comunitari								
9.1.0001	POM 1994/99 "Ricerca,Sviluppo Tecnologico ed Alta Formazione " Diplomi Universitari	0,00	0,00	0,00	0,00	0,00	0,00	0,00
9.1.0002	POM 1994/99 " Ricerca, Sviluppo Tecnologico ed Alta Formazione " Dottorati di Ricerca	300.380,46	107.671,70	189.728,57	297.400,27	0,00	2.980,19	190.244,22
9.1.0003	POM 1994/99 " Ricerca, Sviluppo Tecnologico ed Alta Formazione " Assegni di Ricerca	0,00	0,00	0,00	0,00	0,00	0,00	0,00
9.1.0004	POM 1994/99 " Ricerca, Sviluppo Tecnologico ed Alta Formazione " Borse post-laurea	0,00	0,00	0,00	0,00	0,00	0,00	0,00
9.1.0005	POM 1994/99 " Ricerca, Sviluppo Tecnologico ed Alta Formazione "F.E.G.R.	43.566,49	34.721,05	8.827,44	43.548,49	0,00	18,00	8.827,44
9.1.0006	PON 2000/2006 - Fondi U.E. per le Regioni dell'obiettivo 1	0,00	0,00	0,00	0,00	0,00	0,00	0,00
	Totale CATEGORIA 1	343.946,95	142.392,75	198.556,01	340.948,76	0,00	2.998,19	199.071,66

Rendiconto Finanziario Consolidato - Spese II parte - Esercizio 2011

Unipacons

Unipa Consolidato

CAPITOLO		GESTIONE DEI RESIDUI PASSIVI						TOTALE residui passivi al termine esercizio
CODICE N.	DENOMINAZIONE	RESIDUI ALL'INIZIO DELL'ESERCIZIO	PAGATI	RIMASTI DA PAGARE	TOTALE	VARIAZIONI		
						IN +	IN -	
TITOLO 9								
GESTIONE DI FONDI DIVERSI								
CATEGORIA 2								
Gestione dei Fonsi assegnati ai "POLI" didattici								
9.2.0000	Contributi Enti diversi per i POLI	3.372,84	2.889,85	482,99	3.372,84	0,00	0,00	482,99
9.2.PDAG	Gestione dei fondi assegnati al Polo di AGRIGENTO	235.558,85	113.147,55	122.410,58	235.558,13	84.265,91	84.266,63	1.449.319,97
9.2.PDCL	Gestione dei fondi assegnati al Polo di CALTANISSETTA	536.516,31	221.613,11	314.112,33	535.725,44	0,00	790,87	493.195,09
9.2.PDEN	Gestione dei fondi assegnati al Polo di ENNA	0,00	0,00	0,00	0,00	0,00	0,00	0,00
9.2.PDPA	Consorzio Universitario della Provincia di Palermo	280.403,05	162.193,37	118.098,81	280.292,18	0,00	110,87	118.098,81
9.2.PDTP	Gestione dei fondi assegnati al Polo di TRAPANI	1.023.440,53	553.583,79	469.718,12	1.023.301,91	0,00	138,62	540.472,80
9.2.PLUM	Gestione dei fondi assegnati al Polo Universitario delle Madonie	0,00	0,00	0,00	0,00	0,00	0,00	0,00
9.2.S120	POLO TERRITORIALE UNIV. DELLA PROVINCIA DI TRAPANI	0,00	0,00	0,00	0,00	0,00	0,00	0,00
9.2.S130	CENTRO DI GESTIONE POLO DIDATTICO DI AGRIGENTO	10.736,62	10.736,62	0,00	10.736,62	0,00	0,00	0,00
Totale CATEGORIA 2		2.090.028,20	1.064.164,29	1.024.822,83	2.088.987,12	84.265,91	85.306,99	2.601.569,66

Rendiconto Finanziario Consolidato - Spese II parte - Esercizio 2011

Unipacons

Unipa Consolidato

CAPITOLO		GESTIONE DEI RESIDUI PASSIVI						TOTALE residui passivi al termine esercizio
CODICE N.	DENOMINAZIONE	RESIDUI ALL'INIZIO DELL'ESERCIZIO	PAGATI	RIMASTI DA PAGARE	TOTALE	VARIAZIONI		
						IN +	IN -	
TITOLO 9								
GESTIONE DI FONDI DIVERSI								
CATEGORIA 3								
Gestione dei fondi per le Relazioni Internazionali								
9.3.0001	Spese per i progetti di cooperazione internazionale scientifica e/o didattica	258.631,67	164.693,48	71.304,56	235.998,04	0,00	22.633,63	176.184,56
9.3.0002	Spese per la Internazionalizzazione	300.824,94	37.059,00	263.765,94	300.824,94	0,00	0,00	324.295,78
9.3.0003	Spese per le quote associative per iniziative internazionali	30.791,41	12.300,00	18.491,41	30.791,41	0,00	0,00	18.491,41
9.3.D360	DIP. DI SCIENZE FILOL. E LINGUISTICHE	0,00	0,00	0,00	0,00	0,00	0,00	0,00
Totale CATEGORIA 3		590.248,02	214.052,48	353.561,91	567.614,39	0,00	22.633,63	518.971,75
CATEGORIA 4								
Gestione dei fondi del progetto "CampusOne"								
9.4.0000	Fondi Progetto CampusOne	0,00	0,00	0,00	0,00	0,00	0,00	0,00
9.4.0001	Spese per le "Azioni di Sistema" del progetto CampusOne	0,00	0,00	0,00	0,00	0,00	0,00	0,00
9.4.0002	Spese per le "Azioni a livello di Corso di Laurea" del progetto CampusOne	0,00	0,00	0,00	0,00	0,00	0,00	0,00
Totale CATEGORIA 4		0,00	0,00	0,00	0,00	0,00	0,00	0,00

Rendiconto Finanziario Consolidato - Spese II parte - Esercizio 2011

Unipacons

Unipa Consolidato

CAPITOLO		GESTIONE DEI RESIDUI PASSIVI						TOTALE residui passivi al termine esercizio
CODICE N.	DENOMINAZIONE	RESIDUI ALL'INIZIO DELL'ESERCIZIO	PAGATI	RIMASTI DA PAGARE	TOTALE	VARIAZIONI		
						IN +	IN -	
TITOLO 9								
GESTIONE DI FONDI DIVERSI								
CATEGORIA 5								
Programma Operativo Nazionale - "Iniziative di orientamento e tutorato"								
9.5.0000	Fondi Azione Orientamento e Tutorato	880.602,62	113.771,28	122.263,65	236.034,93	0,00	644.567,69	122.263,65
9.5.AFOR	Gestione dei fondi per iniziativa "Formazione" - PON 2002/2004	0,00	0,00	0,00	0,00	0,00	0,00	0,00
9.5.AGEN	Gestione dei fondi per iniziativa "Gestione e coordinamento" PON 2002/2004	0,00	0,00	0,00	0,00	0,00	0,00	0,00
9.5.AINF	Gestione dei fondi per iniziativa "Informazione" - PON 2002/2004	0,00	0,00	0,00	0,00	0,00	0,00	0,00
9.5.AORE	Gestione dei fondi per iniziativa "Orientamento in entrata" - PON 2002/2004	0,00	0,00	0,00	0,00	0,00	0,00	0,00
9.5.AORI	Gestione dei fondi per iniziativa "Orientamento in Itinere" - PON 2002/2004	0,00	0,00	0,00	0,00	0,00	0,00	0,00
9.5.AORU	Gestione dei fondi per iniziativa "Orientamento in Uscita" - PON 2002/2004	0,00	0,00	0,00	0,00	0,00	0,00	0,00
9.5.AVER	Gestione dei fondi per iniziativa "Monitoraggio e verifica" - PON 2002/2004	0,00	0,00	0,00	0,00	0,00	0,00	0,00

Rendiconto Finanziario Consolidato - Spese II parte - Esercizio 2011

Unipacons

Unipa Consolidato

CAPITOLO		GESTIONE DEI RESIDUI PASSIVI						TOTALE residui passivi al termine esercizio
CODICE N.	DENOMINAZIONE	RESIDUI ALL'INIZIO DELL'ESERCIZIO	PAGATI	RIMASTI DA PAGARE	TOTALE	VARIAZIONI		
						IN +	IN -	
TITOLO 9								
GESTIONE DI FONDI DIVERSI								
CATEGORIA 5								
Programma Operativo Nazionale - "Iniziativa di orientamento e tutorato"								
9.5.CMEU	Finanziamenti dalla Commissione Europea	26.118,53	8.564,45	17.554,08	26.118,53	0,00	0,00	17.554,08
9.5.DOAT	Gestione dei fondi per la "Dotazione di attrezzature" - PON 2002/2004	0,00	0,00	0,00	0,00	0,00	0,00	0,00
Totale CATEGORIA 5		906.721,15	122.335,73	139.817,73	262.153,46	0,00	644.567,69	139.817,73
CATEGORIA 6								
Cofinanziamento PON Infrastrutture								
9.6.0001	Cofinanziamento PON Infrastrutture	0,00	0,00	0,00	0,00	0,00	0,00	0,00
Totale CATEGORIA 6		0,00	0,00	0,00	0,00	0,00	0,00	0,00

Rendiconto Finanziario Consolidato - Spese II parte - Esercizio 2011

Unipacons

Unipa Consolidato

CAPITOLO		GESTIONE DEI RESIDUI PASSIVI						TOTALE residui passivi al termine esercizio
CODICE N.	DENOMINAZIONE	RESIDUI ALL'INIZIO DELL'ESERCIZIO	PAGATI	RIMASTI DA PAGARE	TOTALE	VARIAZIONI		
						IN +	IN -	
TITOLO 9								
GESTIONE DI FONDI DIVERSI								
CATEGORIA 7								
Ufficio Agenda 2000								
9.7."LUM	Laboratorio Universitario Multimediale	0,00	0,00	0,00	0,00	0,00	0,00	0,00
9.7.0000	Cofinanziamento PON	0,00	0,00	0,00	0,00	0,00	0,00	0,00
9.7.0001	Cofinanziamento POR	793.850,85	10.712,02	589.464,68	600.176,70	0,00	193.674,15	679.464,68
9.7.0002	Accordo Programma Quadro con Regione Siciliana	172.783,61	102.971,07	69.812,54	172.783,61	0,00	0,00	782.887,40
9.7.0003	Finanziamenti diversi per progetti	149.600,63	71.332,14	78.268,49	149.600,63	0,00	0,00	78.268,49
9.7.AGCE	AGRO - ACE	0,00	0,00	0,00	0,00	0,00	0,00	0,00
9.7.BCAP	Finanziamento da Ass. BB.CC.AA.e Pubblica Istruzione	0,00	0,00	0,00	0,00	0,00	0,00	0,00
9.7.BIOT	BIOTECNO	0,00	0,00	0,00	0,00	0,00	0,00	0,00
9.7.CMPU	COMPU	0,00	0,00	0,00	0,00	0,00	0,00	0,00
9.7.CNTR	"CENTRICO: Research on multimedia contest and tools".	0,00	0,00	0,00	0,00	0,00	0,00	0,00
9.7.GIOR	"GIORNICT:Giornalismo	0,00	0,00	0,00	0,00	0,00	0,00	0,00

Rendiconto Finanziario Consolidato - Spese II parte - Esercizio 2011

Unipacons

Unipa Consolidato

CAPITOLO		GESTIONE DEI RESIDUI PASSIVI						TOTALE residui passivi al termine esercizio
CODICE N.	DENOMINAZIONE	RESIDUI ALL'INIZIO DELL'ESERCIZIO	PAGATI	RIMASTI DA PAGARE	TOTALE	VARIAZIONI		
						IN +	IN -	
TITOLO 9								
GESTIONE DI FONDI DIVERSI								
CATEGORIA 7								
Ufficio Agenda 2000								
9.7.MCMT	"MCMT Master in Comunicazione per il Marketing Territoriale"	0,00	0,00	0,00	0,00	0,00	0,00	0,00
9.7.MKTU	MARKTUR	0,00	0,00	0,00	0,00	0,00	0,00	0,00
9.7.MSPO	MASTER PARI OPPORTUNITA'	0,00	0,00	0,00	0,00	0,00	0,00	0,00
9.7.PRAC	PRO-ACE	0,00	0,00	0,00	0,00	0,00	0,00	0,00
9.7.PROV	Progetto PROVARE - Promozione e valorizzazione della ricerca e della proprietà intellettuale	190.843,94	179.097,03	0,00	179.097,03	0,00	11.746,91	0,00
9.7.TEOR	TECNO-ORTO	0,00	0,00	0,00	0,00	0,00	0,00	0,00
9.7.TFOR	TUTORFAD	0,00	0,00	0,00	0,00	0,00	0,00	0,00
9.7.WIRE	"WIRE: Unipa Wireless Campus"	0,00	0,00	0,00	0,00	0,00	0,00	0,00
Totale CATEGORIA 7		1.307.079,03	364.112,26	737.545,71	1.101.657,97	0,00	205.421,06	1.540.620,57

Rendiconto Finanziario Consolidato - Spese II parte - Esercizio 2011

Unipacons

Unipa Consolidato

CAPITOLO		GESTIONE DEI RESIDUI PASSIVI						TOTALE residui passivi al termine esercizio
CODICE N.	DENOMINAZIONE	RESIDUI ALL'INIZIO DELL'ESERCIZIO	PAGATI	RIMASTI DA PAGARE	TOTALE	VARIAZIONI		
						IN +	IN -	
TITOLO 9								
GESTIONE DI FONDI DIVERSI								
CATEGORIA 9								
Fondi P.O.R. Sicilia 2000/2006 - Sottomisura 3.20 B) - B3								
9.9.PMED	Politecnico del Mediterraneo - Decreto 27 giugno 2007 dell'Assessorato dei beni culturali ed ambientali e della P.I. (G.U.R.S: n. 38 del 24.08.2007)	0,00	0,00	0,00	0,00	0,00	0,00	0,00
Totale	CATEGORIA 9	0,00	0,00	0,00	0,00	0,00	0,00	0,00
Totale	TITOLO 9	5.269.866,74	1.929.194,09	2.454.304,19	4.383.498,28	84.265,91	970.634,37	5.029.936,85

Rendiconto Finanziario Consolidato - Spese II parte - Esercizio 2011

Unipacons

Unipa Consolidato

CAPITOLO		GESTIONE DEI RESIDUI PASSIVI						TOTALE residui passivi al termine esercizio
CODICE N.	DENOMINAZIONE	RESIDUI ALL'INIZIO DELL'ESERCIZIO	PAGATI	RIMASTI DA PAGARE	TOTALE	VARIAZIONI		
						IN +	IN -	
TITOLO D								
SPESE PER LA DIDATTICA								
CATEGORIA 1								
Spese funzionamento ordinario								
D.1.0001	Spese di funzionamento ordinario dei Centri di gestione delle strutture periferiche: Istituti, Biblioteche e Centri Servizi Generali	346.639,74	283.702,78	37.134,30	320.837,08	0,00	25.802,66	430.235,82
D.1.0002	Spese funzionamento ordinario Dipartimenti e Centri Interdipartimentali	22.397,62	9.515,41	10.749,02	20.264,43	0,00	2.133,19	30.387,89
D.1.0003	Spese funzionamento ordinario dei Centri e Poli Didattici	460.230,54	206.743,91	33.924,64	240.668,55	0,00	219.561,99	174.609,62
D.1.0004	Spese funzionamento Facoltà Scienze Motorie e contributo all'ISEF	0,00	0,00	0,00	0,00	0,00	0,00	0,00
D.1.0006	Personale dirigente (retrib.,posizione,funzione e risultato)	0,00	0,00	0,00	0,00	0,00	0,00	0,00
D.1.D390	Dipartimento di Storia e Progetto nell'Architettura	0,00	0,00	0,00	0,00	0,00	0,00	0,00
	Totale CATEGORIA 1	829.267,90	499.962,10	81.807,96	581.770,06	0,00	247.497,84	635.233,33

Rendiconto Finanziario Consolidato - Spese II parte - Esercizio 2011

Unipacons

Unipa Consolidato

CAPITOLO		GESTIONE DEI RESIDUI PASSIVI						TOTALE residui passivi al termine esercizio
CODICE N.	DENOMINAZIONE	RESIDUI ALL'INIZIO DELL'ESERCIZIO	PAGATI	RIMASTI DA PAGARE	TOTALE	VARIAZIONI		
						IN +	IN -	
TITOLO D								
SPESE PER LA DIDATTICA								
CATEGORIA 2								
Spese per laboratori e biblioteche								
D.2.0001	Spese per laboratori e biblioteche dei Centri SS.GG. Istituti e Biblioteche	453.461,21	326.043,71	122.198,86	448.242,57	1.789,01	7.007,65	671.612,88
D.2.0002	Spese per laboratori e biblioteche dei Dipartimenti e Centri di spesa a gestione autonoma	284.249,15	131.593,49	91.985,67	223.579,16	0,00	60.669,99	180.439,54
D.2.0003	Spese Attivita' Centri di spesa gestione delegata	0,00	0,00	0,00	0,00	0,00	0,00	0,00
D.2.0004	Spese per attività archeologiche	8.704,00	8.703,92	0,00	8.703,92	0,00	0,08	20.837,45
D.2.0005	Spese per laboratori linguistici	34.500,00	0,00	34.500,00	34.500,00	0,00	0,00	36.850,80
D.2.D620	DIPARTIMENTO UNIVERSITARIO MATERNO INFANTILE	0,00	0,00	0,00	0,00	0,00	0,00	0,00
Totale CATEGORIA 2		780.914,36	466.341,12	248.684,53	715.025,65	1.789,01	67.677,72	909.740,67

Rendiconto Finanziario Consolidato - Spese II parte - Esercizio 2011

Unipacons

Unipa Consolidato

CAPITOLO		GESTIONE DEI RESIDUI PASSIVI						TOTALE residui passivi al termine esercizio
CODICE N.	DENOMINAZIONE	RESIDUI ALL'INIZIO DELL'ESERCIZIO	PAGATI	RIMASTI DA PAGARE	TOTALE	VARIAZIONI		
						IN +	IN -	
TITOLO D								
SPESE PER LA DIDATTICA								
CATEGORIA 3								
Spese per attrezzature didattiche								
D.3.0000	Spese per attrezzature didattiche DIPARTIMENTI	1.178,28	953,20	225,08	1.178,28	0,00	0,00	225,08
D.3.0001	Spese per attrezzature didattiche delle Facoltà e Biblioteche	71.583,39	30.903,15	34.227,19	65.130,34	0,00	6.453,05	279.577,70
D.3.0002	Spese per acquisto attrezzature didattiche e dotazioni librerie. Finanziamenti europei	31.371,41	18.724,28	7.994,99	26.719,27	0,00	4.652,14	61.293,28
D.3.0003	Spese Attivita' Centri di spesa gestione delegata	0,00	0,00	0,00	0,00	0,00	0,00	0,00
D.3.0004	Gestione del Centro linguistico	0,00	0,00	0,00	0,00	0,00	0,00	0,00
D.3.0005	Laboratorio di scrittura di Ateneo	6.250,00	2.000,00	0,00	2.000,00	0,00	4.250,00	0,00
D.3.0006	Spesa sul capitolo del bilancio della Regione Siciliana 373307 per acquisto di personal computer da consegnare agli studenti	0,00	0,00	0,00	0,00	0,00	0,00	0,00
D.3.D210	DIP.DI GEOLOGIA E GEODESIA	0,00	0,00	0,00	0,00	0,00	0,00	0,00
D.3.D390	DIPARTIMENTO DI STORIA E PROGETTO NELL'ARCHITETTURA	0,00	0,00	0,00	0,00	0,00	0,00	0,00

Rendiconto Finanziario Consolidato - Spese II parte - Esercizio 2011

Unipacons

Unipa Consolidato

CAPITOLO		GESTIONE DEI RESIDUI PASSIVI						TOTALE residui passivi al termine esercizio
CODICE N.	DENOMINAZIONE	RESIDUI ALL'INIZIO DELL'ESERCIZIO	PAGATI	RIMASTI DA PAGARE	TOTALE	VARIAZIONI		
						IN +	IN -	
<p style="text-align: center;">TITOLO D SPESE PER LA DIDATTICA CATEGORIA 3 Spese per attrezzature didattiche</p>								
D.3.D920	DIP. DI SCIENZE DELLA TERRA E DEL MARE (DiSTeM)	0,00	0,00	0,00	0,00	0,00	0,00	0,00
	Totale CATEGORIA 3	110.383,08	52.580,63	42.447,26	95.027,89	0,00	15.355,19	341.096,06

Rendiconto Finanziario Consolidato - Spese II parte - Esercizio 2011

Unipacons

Unipa Consolidato

CAPITOLO		GESTIONE DEI RESIDUI PASSIVI						TOTALE residui passivi al termine esercizio
CODICE N.	DENOMINAZIONE	RESIDUI ALL'INIZIO DELL'ESERCIZIO	PAGATI	RIMASTI DA PAGARE	TOTALE	VARIAZIONI		
						IN +	IN -	
TITOLO D								
SPESE PER LA DIDATTICA								
CATEGORIA 4								
Spese per le Scuole di Specializzazione e Corsi di Perfezionamento								
D.4.0001	Spese per il funzionamento delle Scuole di Specializzazione dei Corsi di Perfezionamento	1.011.942,80	537.154,06	446.606,05	983.760,11	0,00	28.182,69	613.076,42
D.4.0002	Spese funzionamento Scuole e Corsi dei Dipartimenti e Centri di spesa gestione autonoma	11.303,99	9.582,28	1.544,40	11.126,68	0,00	177,31	12.126,43
D.4.0003	Spese per il funzionamento dei Corsi di Perfezionamento dei Centri di spesa a gestione accentrata	0,00	0,00	0,00	0,00	0,00	0,00	1.310,34
D.4.D620	DIP. UNIVERSITARIO MATERNO INFANTILE	0,00	0,00	0,00	0,00	0,00	0,00	0,00
D.4.D980	DIP. DI SCIENZE TECNOLOGICHE MOLECOLARI E BIOMOLECOLARI "STEMBIO"	0,00	0,00	0,00	0,00	0,00	0,00	0,00
D.4.FGIU	Facolta di Giurisprudenza	0,00	0,00	0,00	0,00	0,00	0,00	0,00
D.4.SCDR	SCUOLA DI DOTTORATO	19.369,19	11.117,75	8.251,44	19.369,19	0,00	0,00	18.251,44
	Totale CATEGORIA 4	1.042.615,98	557.854,09	456.401,89	1.014.255,98	0,00	28.360,00	644.764,63

Rendiconto Finanziario Consolidato - Spese II parte - Esercizio 2011

Unipacons

Unipa Consolidato

CAPITOLO		GESTIONE DEI RESIDUI PASSIVI						TOTALE residui passivi al termine esercizio
CODICE N.	DENOMINAZIONE	RESIDUI ALL'INIZIO DELL'ESERCIZIO	PAGATI	RIMASTI DA PAGARE	TOTALE	VARIAZIONI		
						IN +	IN -	
TITOLO D								
SPESE PER LA DIDATTICA								
CATEGORIA 5								
Spese funzionamento corsi dottorato di ricerca								
D.5.0001	Spese funzionamento corsi di dottorato di ricerca degli Istituti	5.930,17	827,95	5.102,22	5.930,17	0,00	0,00	5.237,60
D.5.0002	Spese funzionamento Corsi Dottorato di Ricerca dei Dipartimenti	131.213,53	47.831,47	41.998,25	89.829,72	0,00	41.383,81	84.768,55
D.5.0003	Spese funzionamento Corsi Dottorato di Ricerca Internazionali	0,00	0,00	0,00	0,00	0,00	0,00	0,00
D.5.0004	Palermo Sede consorziata XVII ciclo	0,00	0,00	0,00	0,00	0,00	0,00	0,00
D.5.0005	Spese funzionamento Corsi Dottorato di Ricerca dei Centri Interdipartimentali	0,00	0,00	0,00	0,00	0,00	0,00	0,00
D.5.0006	Programmi Formativi	0,00	0,00	0,00	0,00	0,00	0,00	39.784,00
D.5.D350	Corso Dottorato di ricerca XV Ciclo	0,00	0,00	0,00	0,00	0,00	0,00	0,00
	Totale CATEGORIA 5	137.143,70	48.659,42	47.100,47	95.759,89	0,00	41.383,81	129.790,15

Rendiconto Finanziario Consolidato - Spese II parte - Esercizio 2011

Unipacons

Unipa Consolidato

CAPITOLO		GESTIONE DEI RESIDUI PASSIVI							TOTALE residui passivi al termine esercizio
CODICE N.	DENOMINAZIONE	RESIDUI ALL'INIZIO DELL'ESERCIZIO	PAGATI	RIMASTI DA PAGARE	TOTALE	VARIAZIONI			
						IN +	IN -		
TITOLO D									
SPESE PER LA DIDATTICA									
CATEGORIA 6									
Spese per la didattica su fondi comunitari U.E. - FSE									
D.6.0001	Spese per la didattica su fondi comunitari U.E. - FSE	455,80	0,00	0,00	0,00	0,00	0,00	455,80	711.627,88
D.6.0002	Spese per contratti programmi didattici comunitari "Socrates"	0,00	0,00	0,00	0,00	0,00	0,00	0,00	0,00
D.6.0003	Spese per cofinanziamenti FSE P.O. 1994/99 Alta formazione	0,00	0,00	0,00	0,00	0,00	0,00	0,00	0,00
D.6.0004	SPESE PER COFINANZIAMENTO FSE - PON, ALTA FORMAZ.	0,00	0,00	0,00	0,00	0,00	0,00	0,00	0,00
D.6.D390	Dip.Storia e Progetto nell'Architettura	0,00	0,00	0,00	0,00	0,00	0,00	0,00	0,00
D.6.D930	DIP. DI ARCHITETTURA	0,00	0,00	0,00	0,00	0,00	0,00	0,00	0,00
	Totale CATEGORIA 6	455,80	0,00	0,00	0,00	0,00	0,00	455,80	711.627,88

Rendiconto Finanziario Consolidato - Spese II parte - Esercizio 2011

Unipacons

Unipa Consolidato

CAPITOLO		GESTIONE DEI RESIDUI PASSIVI							TOTALE residui passivi al termine esercizio
CODICE N.	DENOMINAZIONE	RESIDUI ALL'INIZIO DELL'ESERCIZIO	PAGATI	RIMASTI DA PAGARE	TOTALE	VARIAZIONI			
						IN +	IN -		
TITOLO D									
SPESE PER LA DIDATTICA									
CATEGORIA 7									
Spese per la didattica da contributi vari									
D.7.0001	Spese per attività didattica finanziata dal MURST	0,00	0,00	0,00	0,00	0,00	0,00	0,00	0,00
D.7.0002	Spese attuazione piani di sviluppo e programmazione L.7/8/90 n.245 - MURST 1256	0,00	0,00	0,00	0,00	0,00	0,00	0,00	0,00
D.7.0003	Spese per acquisizione di nuove disponibilità di strutture edilizie - MURST 1501	0,00	0,00	0,00	0,00	0,00	0,00	0,00	0,00
D.7.0004	Spese per la realizzazione e progettazione di iniziative a favore dell'autonomia didattica e dell'integrazione dell'offerta formativa (Murst D.M. 21/6/99 art.15)	0,00	0,00	0,00	0,00	0,00	0,00	0,00	0,00
D.7.0005	Contributi vari dal Ministero della Pubblica Istruzione	0,00	0,00	0,00	0,00	0,00	0,00	0,00	0,00
D.7.0006	Contributi del MURST per la diffusione della cultura scientifica - Legge 10/01/2000, n.6	0,00	0,00	0,00	0,00	0,00	0,00	0,00	0,00
D.7.0007	Innovazione didattica - MIUR D.M. 08.05.2001 Art. 4 - Triennio 2001/2003 -	0,00	0,00	0,00	0,00	0,00	0,00	0,00	0,00
D.7.0008	CONTRIBUTI DA ALTRI MINISTERI	0,00	0,00	0,00	0,00	0,00	0,00	0,00	0,00

Rendiconto Finanziario Consolidato - Spese II parte - Esercizio 2011

Unipacons

Unipa Consolidato

CAPITOLO		GESTIONE DEI RESIDUI PASSIVI						TOTALE residui passivi al termine esercizio
CODICE N.	DENOMINAZIONE	RESIDUI ALL'INIZIO DELL'ESERCIZIO	PAGATI	RIMASTI DA PAGARE	TOTALE	VARIAZIONI		
						IN +	IN -	
TITOLO D								
SPESE PER LA DIDATTICA								
CATEGORIA 7								
Spese per la didattica da contributi vari								
D.7.0009	Spese per Corsi di Internazionalizzazione	0,00	0,00	0,00	0,00	0,00	0,00	2.335,93
D.7.0010	Contributi per la didattica provenienti dalla Regione Siciliana	0,00	0,00	0,00	0,00	0,00	0,00	12.500,00
Totale CATEGORIA 7		0,00	0,00	0,00	0,00	0,00	0,00	14.835,93
CATEGORIA 8								
Spese per il funzionamento dei MASTER								
D.8.MAST	Spese per il funzionamento dei MASTER	888.637,66	564.405,23	290.809,47	855.214,70	245,60	33.668,56	872.498,37
Totale CATEGORIA 8		888.637,66	564.405,23	290.809,47	855.214,70	245,60	33.668,56	872.498,37
Totale TITOLO D		3.789.418,48	2.189.802,59	1.167.251,58	3.357.054,17	2.034,61	434.398,92	4.259.587,02

Rendiconto Finanziario Consolidato - Spese II parte - Esercizio 2011

Unipacons

Unipa Consolidato

CAPITOLO		GESTIONE DEI RESIDUI PASSIVI						TOTALE residui passivi al termine esercizio
CODICE N.	DENOMINAZIONE	RESIDUI ALL'INIZIO DELL'ESERCIZIO	PAGATI	RIMASTI DA PAGARE	TOTALE	VARIAZIONI		
						IN +	IN -	
<p style="text-align: center;">TITOLO R</p> <p style="text-align: center;">SPESE PER LA RICERCA</p> <p style="text-align: center;">CATEGORIA 0</p> <p style="text-align: center;">Fondi di Ricerca</p>								
R.0.0000	Fondi di Ricerca	24.761,78	16.163,51	8.598,27	24.761,78	4.183,60	4.183,60	14.602,33
	Totale CATEGORIA 0	24.761,78	16.163,51	8.598,27	24.761,78	4.183,60	4.183,60	14.602,33

Rendiconto Finanziario Consolidato - Spese II parte - Esercizio 2011

Unipacons

Unipa Consolidato

CAPITOLO		GESTIONE DEI RESIDUI PASSIVI						TOTALE residui passivi al termine esercizio
CODICE N.	DENOMINAZIONE	RESIDUI ALL'INIZIO DELL'ESERCIZIO	PAGATI	RIMASTI DA PAGARE	TOTALE	VARIAZIONI		
						IN +	IN -	
TITOLO R								
SPESE PER LA RICERCA								
CATEGORIA 1								
Murst - Progetti di ricerca di rilevante interesse nazionale								
R.1.0000	Fondi ricerca ex 40% - Quota finanziamento progetti di ricerca di rilevante interesse nazionale agli Istituti	2.056,56	0,00	2.056,56	2.056,56	0,00	0,00	2.056,56
R.1.0001	Coфинanziamento Murst per progetti di ricerca ex art.3 D.M. 21/06/99 programmazione triennale 1998/2000	0,00	0,00	0,00	0,00	0,00	0,00	0,00
R.1.0002	FONDI DI RICERCA EX 40% - QUOTA FINANZIAMENTO AI DIPARTIMENTI	2.442,43	0,00	2.442,43	2.442,43	0,00	0,00	2.442,43
R.1.C010	CENTRO INTERD. (C.I.R.M.E.T.)	0,00	0,00	0,00	0,00	0,00	0,00	0,00
R.1.C060	CENTRO INTERDIPARTIMENTALE TECNOLOGIE DELLA CONOSCENZA	0,00	0,00	0,00	0,00	0,00	0,00	0,00
R.1.C140	CENTRO INTERDIP. DI STUDI EUROPEI E COMPARATIVI - Gaetano Martino e Giovanni Criscuoli - (C. I. S. E. COM.)	0,00	0,00	0,00	0,00	0,00	0,00	0,00
R.1.D010	DIP. DI AGR. COLTIVAZIONI ERBACEE E PEDOLOGIA	5.674,55	1.747,08	2.000,00	3.747,08	0,00	1.927,47	3.883,97
R.1.D020	DIPARTIMENTO DI ARTI E COMUNICAZIONI	0,00	0,00	0,00	0,00	0,00	0,00	0,00

Rendiconto Finanziario Consolidato - Spese II parte - Esercizio 2011

Unipacons

Unipa Consolidato

CAPITOLO		GESTIONE DEI RESIDUI PASSIVI						TOTALE residui passivi al termine esercizio
CODICE N.	DENOMINAZIONE	RESIDUI ALL'INIZIO DELL'ESERCIZIO	PAGATI	RIMASTI DA PAGARE	TOTALE	VARIAZIONI		
						IN +	IN -	
<p style="text-align: center;">TITOLO R</p> <p style="text-align: center;">SPESE PER LA RICERCA</p> <p style="text-align: center;">CATEGORIA 1</p> <p style="text-align: center;">Murst - Progetti di ricerca di rilevante interesse nazionale</p>								
R.1.D030	DIP. INGEGNERIA DELL'AUTOMAZIONE E DEI SISTEMI	0,00	0,00	0,00	0,00	0,00	0,00	0,00
R.1.D040	Dipartimento di Biologia Animale	6.686,61	6.686,61	0,00	6.686,61	0,00	0,00	10.932,07
R.1.D050	DIP.TO DI BIOLOGIA CELLULARE E DELLO SVILUPPO	0,00	0,00	0,00	0,00	0,00	0,00	0,00
R.1.D060	DIPARTIMENTO DI BIOPATOLOGIA E METODOLOGIE BIOMEDICHE	0,00	0,00	0,00	0,00	0,00	0,00	0,00
R.1.D070	DIP.TO DI CHIM. FIS. TERRA GEOR. RIS. NATURALI	0,00	0,00	0,00	0,00	0,00	0,00	0,00
R.1.D080	DIPARTIMENTO DI CHIM. E TECNOL. FARMACEUTICHE	0,00	0,00	0,00	0,00	0,00	0,00	0,00
R.1.D090	DIP. DI CHIMICA FISICA " FILIPPO ACCASCINA"	0,00	0,00	0,00	0,00	0,00	0,00	0,00
R.1.D100	DIP. DI CHIMICA INORGANICA E ANALITICA STANISLAO CANNIZZARO	0,00	0,00	0,00	0,00	0,00	0,00	0,00
R.1.D110	DIP. DI CHIMICA ORGANICA	0,00	0,00	0,00	0,00	0,00	0,00	0,00

Rendiconto Finanziario Consolidato - Spese II parte - Esercizio 2011

Unipacons

Unipa Consolidato

CAPITOLO		GESTIONE DEI RESIDUI PASSIVI						TOTALE residui passivi al termine esercizio
CODICE N.	DENOMINAZIONE	RESIDUI ALL'INIZIO DELL'ESERCIZIO	PAGATI	RIMASTI DA PAGARE	TOTALE	VARIAZIONI		
						IN +	IN -	
TITOLO R								
SPESE PER LA RICERCA								
CATEGORIA 1								
Murst - Progetti di ricerca di rilevante interesse nazionale								
R.1.D120	DIP. DI CHIR. D'URGENZA E TRAPIANTO D'ORGANO	0,00	0,00	0,00	0,00	0,00	0,00	0,00
R.1.D130	DIP. DI CITTA' E TERRITORIO	0,00	0,00	0,00	0,00	0,00	0,00	0,00
R.1.D140	Dipartimento di Diritto Privato Generale	1.328,02	1.414,19	178,02	1.592,21	264,19	0,00	178,02
R.1.D150	DIP. DI DIRITTO PUBBLICO	0,00	0,00	0,00	0,00	0,00	0,00	0,00
R.1.D160	DIP.TO DI DISCIPLINE CHIRURGICHE ED ONCOLOGICHE	15.215,19	7.061,54	0,00	7.061,54	0,00	8.153,65	0,00
R.1.D170	DIP. DI ECON. SISTEMI AGRO- FORESTALI	0,00	0,00	0,00	0,00	0,00	0,00	0,00
R.1.D180	DIP. DI ENERGETICA ED APPL. DI FISICA	0,00	0,00	0,00	0,00	0,00	0,00	0,00
R.1.D190	Dipartimento Farmacochimico Tossicologico e Biologico	0,00	0,00	0,00	0,00	0,00	0,00	0,00
R.1.D200	DIP. DI FIL. STORIA E CRITICA DEI SAPERI	0,00	0,00	0,00	0,00	0,00	0,00	0,00
R.1.D210	DIP.TO DI GEOLOGIA E GEODESIA	0,00	0,00	0,00	0,00	0,00	0,00	0,00

Rendiconto Finanziario Consolidato - Spese II parte - Esercizio 2011

Unipacons

Unipa Consolidato

CAPITOLO		GESTIONE DEI RESIDUI PASSIVI						TOTALE residui passivi al termine esercizio
CODICE N.	DENOMINAZIONE	RESIDUI ALL'INIZIO DELL'ESERCIZIO	PAGATI	RIMASTI DA PAGARE	TOTALE	VARIAZIONI		
						IN +	IN -	
TITOLO R								
SPESE PER LA RICERCA								
CATEGORIA I								
Murst - Progetti di ricerca di rilevante interesse nazionale								
R.1.D220	DIP. DI IGIENE E MICROBIOLOGIA	1.561,50	1.561,50	0,00	1.561,50	0,00	0,00	4.905,89
R.1.D230	DIP. DI INGEGNERIA CHIM. PROC. E DEI MATERIALI	0,00	0,00	0,00	0,00	0,00	0,00	0,00
R.1.D240	DIP. ING. ELETTRICA	5.987,89	1.987,88	4.000,01	5.987,89	0,00	0,00	34.040,05
R.1.D250	DIPARTIMENTO DI INGEGNERIA IDRAULICA ED APPLICAZIONI AMBIENTALI	0,00	0,00	0,00	0,00	0,00	0,00	0,00
R.1.D260	DIP. DI INGEGNERIA NUCLEARE	0,00	0,00	0,00	0,00	0,00	0,00	0,00
R.1.D270	DIP. ING. STRUTTURALE E GEOTECNICA	0,00	0,00	0,00	0,00	0,00	0,00	0,00
R.1.D280	DIP. DI ING. E TEC. AGRO- FORESTALI	0,00	0,00	0,00	0,00	0,00	0,00	0,00
R.1.D290	DIP. DI MATEMATICA ED APPLICAZIONI	1.901,92	1.768,60	15,68	1.784,28	0,00	117,64	15,68
R.1.D300	DIP. DI MECCANICA ED AERONAUTICA	0,00	0,00	0,00	0,00	0,00	0,00	0,00
R.1.D310	DIPARTIMENTO DI PROGETTO E COSTRUZIONE EDILIZIA	0,00	0,00	0,00	0,00	0,00	0,00	0,00

Rendiconto Finanziario Consolidato - Spese II parte - Esercizio 2011

Unipacons

Unipa Consolidato

CAPITOLO		GESTIONE DEI RESIDUI PASSIVI						TOTALE residui passivi al termine esercizio
CODICE N.	DENOMINAZIONE	RESIDUI ALL'INIZIO DELL'ESERCIZIO	PAGATI	RIMASTI DA PAGARE	TOTALE	VARIAZIONI		
						IN +	IN -	
TITOLO R								
SPESE PER LA RICERCA								
CATEGORIA 1								
Murst - Progetti di ricerca di rilevante interesse nazionale								
R.1.D320	DIP.TO DI PSICOLOGIA	0,00	0,00	0,00	0,00	0,00	0,00	7.857,50
R.1.D330	DIP. DI RAPPRESENTAZIONE	0,00	0,00	0,00	0,00	0,00	0,00	0,00
R.1.D340	DIP.TO DI SCIENZE BOTANICHE	918,42	612,60	305,82	918,42	0,00	0,00	305,82
R.1.D350	DIP.TO DI SCIENZE FARMACOLOGICHE	0,00	0,00	0,00	0,00	0,00	0,00	0,00
R.1.D360	DIPARTIMENTO DI SCIENZE FILOLOGICHE E LINGUISTICHE	29.573,29	23.277,68	6.295,61	29.573,29	0,00	0,00	6.362,01
R.1.D370	DIP. DI SCIENZE FISICHE ED ASTRONOMICHE	0,00	0,00	0,00	0,00	0,00	0,00	0,00
R.1.D380	DIP. STORIA DEL DIRITTO	0,00	0,00	0,00	0,00	0,00	0,00	0,00
R.1.D390	DIP. DI STORIA E PROG. NELL'ARCHITETTURA	0,00	0,00	0,00	0,00	0,00	0,00	0,00
R.1.D400	DIP. DI STUDI STORICI E ARTISTICI	0,00	0,00	0,00	0,00	0,00	0,00	0,00
R.1.D410	DIP. STUDI SU POLITICA DIRITTO E SOCIETA'	9.521,62	9.086,91	0,00	9.086,91	0,00	434,71	5.268,23

Rendiconto Finanziario Consolidato - Spese II parte - Esercizio 2011

Unipacons

Unipa Consolidato

CAPITOLO		GESTIONE DEI RESIDUI PASSIVI						TOTALE residui passivi al termine esercizio
CODICE N.	DENOMINAZIONE	RESIDUI ALL'INIZIO DELL'ESERCIZIO	PAGATI	RIMASTI DA PAGARE	TOTALE	VARIAZIONI		
						IN +	IN -	
TITOLO R								
SPESE PER LA RICERCA								
CATEGORIA 1								
Murst - Progetti di ricerca di rilevante interesse nazionale								
R.1.D420	Dip. di Tecnologia Meccanica,Produzione e Ingegneria Gestionale	0,00	0,00	0,00	0,00	0,00	0,00	0,00
R.1.D430	Dipartimento di Fisica e Tecnologie Relative	0,00	0,00	0,00	0,00	0,00	0,00	0,00
R.1.D440	DIP. DI MEDICINA SPERIMENTALE	0,00	0,00	0,00	0,00	0,00	0,00	0,00
R.1.D450	Dipartimento Colture Arboree	0,00	0,00	0,00	0,00	0,00	0,00	0,00
R.1.D460	DIP. ETHOS	0,00	0,00	0,00	0,00	0,00	0,00	0,00
R.1.D470	DIP. DI MEDICINA INTERNA , MALATTIE CARDIOVASCOLARI E NEFROUROLOGICHE	0,00	0,00	0,00	0,00	0,00	0,00	0,00
R.1.D480	DIPARTIMENTO DI INGEGNERIA DELLE INFRASTRUTTURE VIARIE	0,00	0,00	0,00	0,00	0,00	0,00	0,00
R.1.D490	DIP. DI CIVILTA' EURO- MEDITERRANEE E DI STUDI CLASSICI, CRISTIANI, BIZANTINI, MEDIEVALI, UMANISTICI	0,00	0,00	0,00	0,00	0,00	0,00	0,00

Rendiconto Finanziario Consolidato - Spese II parte - Esercizio 2011

Unipacons

Unipa Consolidato

CAPITOLO		GESTIONE DEI RESIDUI PASSIVI							TOTALE residui passivi al termine esercizio
CODICE N.	DENOMINAZIONE	RESIDUI ALL'INIZIO DELL'ESERCIZIO	PAGATI	RIMASTI DA PAGARE	TOTALE	VARIAZIONI			
						IN +	IN -		
TITOLO R									
SPESE PER LA RICERCA									
CATEGORIA 1									
Murst - Progetti di ricerca di rilevante interesse nazionale									
R.1.D500	DIPARTIMENTO DI SCIENZE STATISTICHE E MATEMATICHE "SILVIO VIANELLI"	0,00	0,00	0,00	0,00	0,00	0,00	0,00	201,50
R.1.D510	DIPARTIMENTO DI STUDI GRECI E LATINI. TRADIZIONE E MODERNITA' EX 40%	240,00	240,00	0,00	240,00	0,00	0,00	0,00	0,00
R.1.D520	DIP. BENI CULTURALI STORICO - ARCHEOLOGICI , SOCIO - ANTROPOLOGICI E GEOGRAFICI	31.910,09	27.001,43	0,00	27.001,43	0,00	4.908,66	0,00	27.184,19
R.1.D530	Dipartimento di Scienze Penalistiche e Criminologiche	0,00	0,00	0,00	0,00	0,00	0,00	0,00	0,00
R.1.D540	DIPARTIMENTO DI SCIENZE STOMATOLOGICHE "Giuseppe Messina"	0,00	0,00	0,00	0,00	0,00	0,00	0,00	0,00
R.1.D560	DIP. DI CONTABILITA' NAZIONALE E ANAL. PROC. SOCIALI	0,00	0,00	0,00	0,00	0,00	0,00	0,00	0,00
R.1.D570	Dipartimento di Biotecnologie Mediche e Medicina Legale	0,00	0,00	0,00	0,00	0,00	0,00	0,00	0,00
R.1.D580	DIP. DI MEDICINA CLINICA E DELLE PATOLOGIE EMERGENTI	2.405,00	2.311,20	93,80	2.405,00	0,00	0,00	0,00	93,80

Rendiconto Finanziario Consolidato - Spese II parte - Esercizio 2011

Unipacons

Unipa Consolidato

CAPITOLO		GESTIONE DEI RESIDUI PASSIVI						TOTALE residui passivi al termine esercizio
CODICE N.	DENOMINAZIONE	RESIDUI ALL'INIZIO DELL'ESERCIZIO	PAGATI	RIMASTI DA PAGARE	TOTALE	VARIAZIONI		
						IN +	IN -	
TITOLO R								
SPESE PER LA RICERCA								
CATEGORIA 1								
Murst - Progetti di ricerca di rilevante interesse nazionale								
R.1.D590	Dipartimento SENFIMIZO	0,00	0,00	0,00	0,00	0,00	0,00	0,00
R.1.D600	Dipartimento di Scienze Economiche, Aziendali e Finanziarie	19.422,12	9.405,67	6.016,45	15.422,12	0,00	4.000,00	11.016,45
R.1.D610	DIP. DI DIRITTO ED ECONOMIA E DELL'AMBIENTE	0,00	0,00	0,00	0,00	0,00	0,00	0,00
R.1.D620	DIP. UNIVERSITARIO MATERNO INFANTILE	0,00	0,00	0,00	0,00	0,00	0,00	0,00
R.1.D630	DIP. DI ONCOLOGIA SPERIMENTALE ED APPLICAZIONI CLINICHE	0,00	0,00	0,00	0,00	0,00	0,00	0,00
R.1.D640	DIP. DI INGEGNERIA INFORMATICA	0,00	0,00	0,00	0,00	0,00	0,00	0,00
R.1.D660	DIP. DI METODI QUANTITATIVI PER LE SCIENZE UMANE	0,00	0,00	0,00	0,00	0,00	0,00	0,00
R.1.D670	DIP. DI INGEGNERIA AERONAUTICA E DEI TRASPORTI	0,00	0,00	0,00	0,00	0,00	0,00	0,00
R.1.D690	DIP. DI DESIGN	0,00	0,00	0,00	0,00	0,00	0,00	0,00

Rendiconto Finanziario Consolidato - Spese II parte - Esercizio 2011

Unipacons

Unipa Consolidato

CAPITOLO		GESTIONE DEI RESIDUI PASSIVI						TOTALE residui passivi al termine esercizio
CODICE N.	DENOMINAZIONE	RESIDUI ALL'INIZIO DELL'ESERCIZIO	PAGATI	RIMASTI DA PAGARE	TOTALE	VARIAZIONI		
						IN +	IN -	
TITOLO R								
SPESE PER LA RICERCA								
CATEGORIA 1								
Murst - Progetti di ricerca di rilevante interesse nazionale								
R.1.D700	DIP. DI LETTERATURA E CULTURE EUROPEE (DILCE)	0,00	0,00	0,00	0,00	0,00	0,00	0,00
R.1.D710	DIP. DI NEUROLOGIA, OFTALMOLOGIA, OTORINOLARINGOIATRIA E PSICHIATRIA	0,00	0,00	0,00	0,00	0,00	0,00	0,00
R.1.D720	DIP. DI SCIENZE SOCIALI	0,00	0,00	0,00	0,00	0,00	0,00	0,00
R.1.D730	Dipartimento Biomedico Medicina Interna e Specialistica (Di.Bi.M.I.S.)	0,00	0,00	0,00	0,00	0,00	0,00	255,00
R.1.D740	DIP. DI METODI E MODELLI MATEMATICI	0,00	0,00	0,00	0,00	0,00	0,00	0,00
R.1.D750	DIP. DI SCIENZE BIOCHIMICHE	0,00	0,00	0,00	0,00	0,00	0,00	0,00
R.1.D760	DIP. DI MEDICINA , PNEUMOLOGIA , FISILOGIA E NUTRIZIONE UMANA	0,00	0,00	0,00	0,00	0,00	0,00	0,00
R.1.D770	DIP. DI PATOLOGIA UMANA	0,00	0,00	0,00	0,00	0,00	0,00	0,00
R.1.D790	DIP. DI ANALISI DELL' ESPRESSIONE. LINGUE, SEGNI, TESTI (DANAE)	0,00	0,00	0,00	0,00	0,00	0,00	0,00

Rendiconto Finanziario Consolidato - Spese II parte - Esercizio 2011

Unipacons

Unipa Consolidato

CAPITOLO		GESTIONE DEI RESIDUI PASSIVI						TOTALE residui passivi al termine esercizio
CODICE N.	DENOMINAZIONE	RESIDUI ALL'INIZIO DELL'ESERCIZIO	PAGATI	RIMASTI DA PAGARE	TOTALE	VARIAZIONI		
						IN +	IN -	
TITOLO R								
SPESE PER LA RICERCA								
CATEGORIA 1								
Murst - Progetti di ricerca di rilevante interesse nazionale								
R.1.D800	DIP. DI INGEGNERIA DEI TRASPORTI - DITRA	0,00	0,00	0,00	0,00	0,00	0,00	0,00
R.1.D810	DIP. STUDI EUROPEI E DELLA INTEGR. INTERNAZIONALE (DEMS)	1.813,85	1.000,00	0,00	1.000,00	0,00	813,85	10.000,00
R.1.D820	DIP. DI ECOLOGIA	0,00	0,00	0,00	0,00	0,00	0,00	0,00
R.1.D830	DIPARTIMENTO DI SCIENZE PENALISTICHE, PROCESSUAL PENALISTICHE E CRIMINOLOGICHE	0,00	0,00	0,00	0,00	0,00	0,00	0,00
R.1.D840	DIP. DI ING. STRUTTURALE, AEROSPAZIALE E GEOTECNICA	0,00	0,00	0,00	0,00	0,00	0,00	0,00
R.1.D850	DIP. DI STUDI GIURIDICI ECONOMICI BIOMEDICI PSICOSOCIOPEGAGOGICI DELLE SCIENZE MOTORIE (DISMOT)	0,00	0,00	0,00	0,00	0,00	0,00	1.729,99
R.1.D860	DIP. DI BIOPATOLOGIA E BIOTECNOLOGIE MEDICHE E FORENSI	0,00	0,00	0,00	0,00	0,00	0,00	23.788,25
R.1.D870	DIP. DI BIOMEDICINA SPERIMENTALE E NEUROSCIENZE CLINICHE	8.350,82	6.954,86	1.395,90	8.350,76	0,00	0,06	75.215,96

Rendiconto Finanziario Consolidato - Spese II parte - Esercizio 2011

Unipacons

Unipa Consolidato

CAPITOLO		GESTIONE DEI RESIDUI PASSIVI							TOTALE residui passivi al termine esercizio
CODICE N.	DENOMINAZIONE	RESIDUI ALL'INIZIO DELL'ESERCIZIO	PAGATI	RIMASTI DA PAGARE	TOTALE	VARIAZIONI			
						IN +	IN -		
TITOLO R									
SPESE PER LA RICERCA									
CATEGORIA 1									
Murst - Progetti di ricerca di rilevante interesse nazionale									
R.1.D880	DIP. DI INGEGNERIA CIVILE, AMBIENTALE E AEROSPAZIALE	15.566,03	13.262,41	0,00	13.262,41	0,00	2.303,62	20.301,20	
R.1.D890	DIP. DI INGEGNERIA INDUSTRIALE	98.940,91	63.375,31	35.565,60	98.940,91	0,00	0,00	36.912,25	
R.1.D900	DIP. DI CHIMICA "STANISLAO CANNIZZARO"	18.293,92	18.293,44	0,00	18.293,44	0,00	0,48	98.098,10	
R.1.D910	Dipartimento di Fisica	5.504,86	4.357,39	295,07	4.652,46	0,00	852,40	6.965,01	
R.1.D920	DIP. DI SCIENZE DELLA TERRA E DEL MARE (DiSTeM)	0,00	0,00	0,00	0,00	0,00	0,00	9.799,80	
R.1.D930	DIP. DI ARCHITETTURA	36.151,84	13.416,00	20.635,84	34.051,84	0,00	2.100,00	89.525,16	
R.1.D940	DIP. IURA - DIRITTI E TUTELE NELLE ESPERIENZE GIURIDICHE INTERNE E SOVRANAZIONALI	17.612,25	16.799,78	806,31	17.606,09	0,00	6,16	13.947,88	
R.1.D960	DIPARTIMENTO DELL'ENERGIA	13.833,28	13.424,00	0,00	13.424,00	0,00	409,28	121,00	
R.1.D970	DIPARTIMENTO - DEMETRA	23.821,79	20.700,18	3.121,61	23.821,79	0,00	0,00	29.070,16	

Rendiconto Finanziario Consolidato - Spese II parte - Esercizio 2011

Unipacons

Unipa Consolidato

CAPITOLO		GESTIONE DEI RESIDUI PASSIVI							TOTALE residui passivi al termine esercizio
CODICE N.	DENOMINAZIONE	RESIDUI ALL'INIZIO DELL'ESERCIZIO	PAGATI	RIMASTI DA PAGARE	TOTALE	VARIAZIONI			
						IN +	IN -		
TITOLO R									
SPESE PER LA RICERCA									
CATEGORIA 1									
Murst - Progetti di ricerca di rilevante interesse nazionale									
R.1.D980	DIP. DI SCIENZE E TECNOLOGIE MOLECOLARI E BIOMOLECOLARI (STEMBIO)	19.511,74	19.483,68	23,28	19.506,96	0,00	4,78	21.585,75	
R.1.D990	DIP. FIERI-AGLAIA - Filosofia, Filologia, Arti, Storia, Critica, dei Saperi	17.654,76	8.823,14	6.659,62	15.482,76	0,00	2.172,00	23.655,59	
R.1.DA00	IST.ECONOMIA POLITICA	0,00	0,00	0,00	0,00	0,00	0,00	0,00	
R.1.DA10	DIP. DI MEDICINA INTERNA E SPECIALISTICA (DIMIS)	0,00	0,00	0,00	0,00	0,00	0,00	7.510,45	
R.1.DA20	DIP. DI STUDI CULTURALI ARTI STORIA COMUNICAZIONE	15.930,75	15.096,06	832,09	15.928,15	0,00	2,60	832,09	
R.1.FA01	ISTITUTO DI COLTIVAZIONI ARBOREE	0,00	0,00	0,00	0,00	0,00	0,00	0,00	
R.1.FA02	ISTITUTO DI ENTOMOLOGIA AGRARIA	0,00	0,00	0,00	0,00	0,00	0,00	0,00	
R.1.FA03	Istituto di Patologia Vegetale	0,00	0,00	0,00	0,00	0,00	0,00	0,00	
R.1.FA04	Istituto di Zootecnia Generale	0,00	0,00	0,00	0,00	0,00	0,00	0,00	

Rendiconto Finanziario Consolidato - Spese II parte - Esercizio 2011

Unipacons

Unipa Consolidato

CAPITOLO		GESTIONE DEI RESIDUI PASSIVI						TOTALE residui passivi al termine esercizio
CODICE N.	DENOMINAZIONE	RESIDUI ALL'INIZIO DELL'ESERCIZIO	PAGATI	RIMASTI DA PAGARE	TOTALE	VARIAZIONI		
						IN +	IN -	
TITOLO R								
SPESE PER LA RICERCA								
CATEGORIA 1								
Murst - Progetti di ricerca di rilevante interesse nazionale								
R.1.FB01	Ist. di Disegno Industriale	0,00	0,00	0,00	0,00	0,00	0,00	0,00
R.1.FC02	Ist.Dir. del Lavoro e Navigaz.	0,00	0,00	0,00	0,00	0,00	0,00	0,00
R.1.FC03	ISTITUTO DI ECONOMIA POLITICA	0,00	0,00	0,00	0,00	0,00	0,00	0,00
R.1.FC04	Istituto di Matematica e Ricerca Operativa	0,00	0,00	0,00	0,00	0,00	0,00	0,00
R.1.FC05	Ist. Scienze Econ.-Aziendali	0,00	0,00	0,00	0,00	0,00	0,00	0,00
R.1.FC06	IST. DI SCIENZE FINANZIARIE	0,00	0,00	0,00	0,00	0,00	0,00	0,00
R.1.FC08	ISTITUTO DI STATISTICA	0,00	0,00	0,00	0,00	0,00	0,00	0,00
R.1.FC09	Ist.Stat.appl. alla ric. econ.	0,00	0,00	0,00	0,00	0,00	0,00	0,00
R.1.FC10	ISTITUTO DI STATISTICA SOC. SCIEN. DEMOGR.	0,00	0,00	0,00	0,00	0,00	0,00	0,00
R.1.FE01	Istituto di Diritto Penale	0,00	0,00	0,00	0,00	0,00	0,00	0,00
R.1.FF01	Istituto di Costruzioni Stradali	0,00	0,00	0,00	0,00	0,00	0,00	0,00

Rendiconto Finanziario Consolidato - Spese II parte - Esercizio 2011

Unipacons

Unipa Consolidato

CAPITOLO		GESTIONE DEI RESIDUI PASSIVI						TOTALE residui passivi al termine esercizio
CODICE N.	DENOMINAZIONE	RESIDUI ALL'INIZIO DELL'ESERCIZIO	PAGATI	RIMASTI DA PAGARE	TOTALE	VARIAZIONI		
						IN +	IN -	
TITOLO R								
SPESE PER LA RICERCA								
CATEGORIA 1								
Murst - Progetti di ricerca di rilevante interesse nazionale								
R.1.FF03	Ist. di Trasporti	0,00	0,00	0,00	0,00	0,00	0,00	0,00
R.1.FG01	IST. DI ARCHEOLOGIA	0,00	0,00	0,00	0,00	0,00	0,00	0,00
R.1.FG02	Istituto di Filologia Greca	0,00	0,00	0,00	0,00	0,00	0,00	0,00
R.1.FG03	IST. DI FILOLOGIA LATINA	0,00	0,00	0,00	0,00	0,00	0,00	0,00
R.1.FG04	Ist. di Letteratura Italiana	0,00	0,00	0,00	0,00	0,00	0,00	0,00
R.1.FG06	IST. DI SCIENZE ANTROPOLOGICHE E GEOGRAFICHE	0,00	0,00	0,00	0,00	0,00	0,00	0,00
R.1.FG07	Istituto di Storia Antica	0,00	0,00	0,00	0,00	0,00	0,00	0,00
R.1.FG08	Ist.di Storia della Musica	0,00	0,00	0,00	0,00	0,00	0,00	0,00
R.1.FH01	Istituto di Anatomia ed Istologia Patologica - R. S. ex 40% - Prof. V. FRANCO	0,00	0,00	0,00	0,00	0,00	0,00	0,00
R.1.FH04	Ist. di Chimica Biologica	0,00	0,00	0,00	0,00	0,00	0,00	0,00

Rendiconto Finanziario Consolidato - Spese II parte - Esercizio 2011

Unipacons

Unipa Consolidato

CAPITOLO		GESTIONE DEI RESIDUI PASSIVI						TOTALE residui passivi al termine esercizio
CODICE N.	DENOMINAZIONE	RESIDUI ALL'INIZIO DELL'ESERCIZIO	PAGATI	RIMASTI DA PAGARE	TOTALE	VARIAZIONI		
						IN +	IN -	
TITOLO R								
SPESE PER LA RICERCA								
CATEGORIA 1								
Murst - Progetti di ricerca di rilevante interesse nazionale								
R.1.FH07	ISTITUTO DI CLINICA MEDICA	0,00	0,00	0,00	0,00	0,00	0,00	0,00
R.1.FH10	Ist. di Fisiologia Umana	0,00	0,00	0,00	0,00	0,00	0,00	0,00
R.1.FH12	.	0,00	0,00	0,00	0,00	0,00	0,00	0,00
R.1.FH13	Ist. di Materie Urologiche	0,00	0,00	0,00	0,00	0,00	0,00	0,00
R.1.FH16	Istituto di Medicina Generale e Pneumologia	0,00	0,00	0,00	0,00	0,00	0,00	0,00
R.1.FH18	ISTITUTO DI MEDICINA INTERNA E GERIATRIA	0,00	0,00	0,00	0,00	0,00	0,00	0,00
R.1.FH19	Istituto Medicina Legale	0,00	0,00	0,00	0,00	0,00	0,00	0,00
R.1.FH20	ISTITUTO DI NEUROPSICHIATRIA	0,00	0,00	0,00	0,00	0,00	0,00	0,00
R.1.FH22	ISTITUTO DI CLINICA OCULISTICA	0,00	0,00	0,00	0,00	0,00	0,00	0,00
R.1.FH23	ISTITUTO DI ONCOLOGIA	0,00	0,00	0,00	0,00	0,00	0,00	0,00

Rendiconto Finanziario Consolidato - Spese II parte - Esercizio 2011

Unipacons

Unipa Consolidato

CAPITOLO		GESTIONE DEI RESIDUI PASSIVI						TOTALE residui passivi al termine esercizio
CODICE N.	DENOMINAZIONE	RESIDUI ALL'INIZIO DELL'ESERCIZIO	PAGATI	RIMASTI DA PAGARE	TOTALE	VARIAZIONI		
						IN +	IN -	
TITOLO R								
SPESE PER LA RICERCA								
CATEGORIA 1								
Murst - Progetti di ricerca di rilevante interesse nazionale								
R.1.FH28	IST. DI ONCOLOGIA	0,00	0,00	0,00	0,00	0,00	0,00	0,00
R.1.FI01	Ist. di Filologia Latina	0,00	0,00	0,00	0,00	0,00	0,00	0,00
R.1.FI02	Ist. di Scienze Antropologiche	0,00	0,00	0,00	0,00	0,00	0,00	0,00
R.1.FI04	.	0,00	0,00	0,00	0,00	0,00	0,00	0,00
R.1.FI06	.	0,00	0,00	0,00	0,00	0,00	0,00	0,00
R.1.FL02	IST.TO ISTOLOGIA ED EMBRIOLOGIA	0,00	0,00	0,00	0,00	0,00	0,00	0,00
R.1.P00L	PROF.ANELLO PIETRINA	0,00	0,00	0,00	0,00	0,00	0,00	0,00
	Totale CATEGORIA 1	429.832,01	309.149,14	92.739,70	401.888,84	264,19	28.207,36	586.057,81

Rendiconto Finanziario Consolidato - Spese II parte - Esercizio 2011

Unipacons

Unipa Consolidato

CAPITOLO		GESTIONE DEI RESIDUI PASSIVI						TOTALE residui passivi al termine esercizio
CODICE N.	DENOMINAZIONE	RESIDUI ALL'INIZIO DELL'ESERCIZIO	PAGATI	RIMASTI DA PAGARE	TOTALE	VARIAZIONI		
						IN +	IN -	
TITOLO R								
SPESE PER LA RICERCA								
CATEGORIA 2								
Fondi di ricerca ex 60%								
R.2.0000	Fondi di ricerca ex 60% - quota finanziamento agli Istituti	8.608,47	2.605,60	3.543,76	6.149,36	0,00	2.459,11	5.285,90
R.2.0001	Fondi di ricerca perenti al 31 dicembre 2000 reiscritti per crediti vantati	0,00	0,00	0,00	0,00	0,00	0,00	0,00
R.2.0002	Fondi di ricerca ex 60% - Quota finanziamento ai Dipartimenti	0,00	0,00	0,00	0,00	0,00	0,00	0,00
R.2.0003	Fondi di ricerca perenti al 31 dicembre 2001 reiscritti per crediti vantati	0,00	0,00	0,00	0,00	0,00	0,00	0,00
R.2.C010	C.I.R.M.E.T. (CENTRO INTERDIPARTIMENTALE)	0,00	0,00	0,00	0,00	0,00	0,00	0,00
R.2.C020	CENTRO INTERDIPARTIMENTALE DI RICERCA SUI CENTRI STORICI	0,00	0,00	0,00	0,00	0,00	0,00	0,00
R.2.C030	CENTRO INTERDIP. DI RICERCHE SULLE INTERAZIONI TECNOLOGIE-AMBIENTE (C.I.R.I.T.A.)	0,00	0,00	0,00	0,00	0,00	0,00	0,00
R.2.C040	CENTRO INTERDIP. DI RIC. IN ONCOL. CLINICA (C.I.R.O.C.)	0,00	0,00	0,00	0,00	0,00	0,00	0,00
R.2.C060	DIRETTORE CENTRO INTERDIPARTIMENTALE	0,00	0,00	0,00	0,00	0,00	0,00	0,00

Rendiconto Finanziario Consolidato - Spese II parte - Esercizio 2011

Unipacons

Unipa Consolidato

CAPITOLO		GESTIONE DEI RESIDUI PASSIVI						TOTALE residui passivi al termine esercizio
CODICE N.	DENOMINAZIONE	RESIDUI ALL'INIZIO DELL'ESERCIZIO	PAGATI	RIMASTI DA PAGARE	TOTALE	VARIAZIONI		
						IN +	IN -	
TITOLO R								
SPESE PER LA RICERCA								
CATEGORIA 2								
Fondi di ricerca ex 60%								
R.2.C070	CENTRO INTERDIP. DI DIRITTO PRIVATO GENERALE	1.200,00	0,00	0,00	0,00	0,00	1.200,00	0,00
R.2.C100	CENTRO INTERDIPART. FORME DI PRODUZIONE E TRASMISSIONE DEL SAPERE NELLE SOCIETA' ANTICHE E MODERNE	0,00	0,00	0,00	0,00	0,00	0,00	0,00
R.2.C110	CO. MED.	0,00	0,00	0,00	0,00	0,00	0,00	0,00
R.2.C120	CENTRO INTERDIPARTIMENTALE DI RICERCA SUI MATERIALI COMPOSTI - C.I.R.M.A.C. -	0,00	0,00	0,00	0,00	0,00	0,00	0,00
R.2.C140	CENTRO INTERD. DI STUDI EUROPEI E COMPARATIVI "G. MARTINO E G. CRISCUOLI"	723,92	720,92	0,00	720,92	0,00	3,00	0,00
R.2.C150	CENTRO INTERDIP. PER LO STUDIO DEOLL' ECOLOGIA DEGLI AMBIENTI COSTIERI (C.I.S.A.C.)	0,00	0,00	0,00	0,00	0,00	0,00	0,00
R.2.D010	DIPARTIMENTO DI AGRONOMIA, COLTIVAZIONI ERBACEE E PEDOLOGIA (ACEP)	7.722,22	6.178,19	322,45	6.500,64	0,00	1.221,58	7.030,45
R.2.D020	DIPARTIMENTO DI ARTIE	0,00	0,00	0,00	0,00	0,00	0,00	0,00

Rendiconto Finanziario Consolidato - Spese II parte - Esercizio 2011

Unipacons

Unipa Consolidato

CAPITOLO		GESTIONE DEI RESIDUI PASSIVI						TOTALE residui passivi al termine esercizio
CODICE N.	DENOMINAZIONE	RESIDUI ALL'INIZIO DELL'ESERCIZIO	PAGATI	RIMASTI DA PAGARE	TOTALE	VARIAZIONI		
						IN +	IN -	
TITOLO R								
SPESE PER LA RICERCA								
CATEGORIA 2								
Fondi di ricerca ex 60%								
R.2.D030	DIP. INGEGNERIA DELL'AUTOMAZIONE E DEI SISTEMI	0,00	0,00	0,00	0,00	0,00	0,00	0,00
R.2.D040	Dipartimento di Biologia Animale	3.912,21	3.874,99	37,22	3.912,21	0,00	0,00	2.898,39
R.2.D050	DIPARTIMENTO DI BIOLOGIA CELLULARE E DELLO SVILUPPO	0,00	0,00	0,00	0,00	0,00	0,00	0,00
R.2.D060	DIPARTIMENTO DI BIOPATOLOGIA E METODOLOGIE BIOMEDICHE	0,00	0,00	0,00	0,00	0,00	0,00	0,00
R.2.D070	DIPARTIMENTO DI CHIMICA E FISICA DELLA TERRA	0,00	0,00	0,00	0,00	0,00	0,00	0,00
R.2.D080	DIPARTIMENTO DI CHIMICA E TECNOLOGIE FARMACEUTICHE	0,00	0,00	0,00	0,00	0,00	0,00	0,00
R.2.D090	DIP. DI CHIMICA FISICA " FILIPPO ACCASCINA"	0,00	0,00	0,00	0,00	0,00	0,00	0,00
R.2.D100	DIP. DI CHIMICA INORGANICA E ANALITICA STANISLAO CANNIZZARO	0,00	0,00	0,00	0,00	0,00	0,00	0,00
R.2.D110	DIPARTIMENTO DI CHIMICA ORGANICA	0,00	0,00	0,00	0,00	0,00	0,00	0,00

Rendiconto Finanziario Consolidato - Spese II parte - Esercizio 2011

Unipacons

Unipa Consolidato

CAPITOLO		GESTIONE DEI RESIDUI PASSIVI						TOTALE residui passivi al termine esercizio
CODICE N.	DENOMINAZIONE	RESIDUI ALL'INIZIO DELL'ESERCIZIO	PAGATI	RIMASTI DA PAGARE	TOTALE	VARIAZIONI		
						IN +	IN -	
TITOLO R								
SPESE PER LA RICERCA								
CATEGORIA 2								
Fondi di ricerca ex 60%								
R.2.D120	DIP. DI CHIR. D'URGENZA E TRAPIANTO D'ORGANO	0,00	0,00	0,00	0,00	0,00	0,00	0,00
R.2.D130	DIPARTIMENTO DI CITTA' E TERRITORIO	0,00	0,00	0,00	0,00	0,00	0,00	0,00
R.2.D140	Dipartimento di Diritto Privato Generale	18.593,77	6.496,16	10.889,73	17.385,89	391,74	1.599,62	16.472,42
R.2.D150	Diritto Pubblico	0,00	0,00	0,00	0,00	0,00	0,00	0,00
R.2.D160	DIP.TO DI DISCIPLINE CHIRURGICHE ED ONCOLOGICHE	20.002,25	7.877,67	0,00	7.877,67	0,00	12.124,58	5.967,43
R.2.D170	DIPARTIMENTO. DI ECONOMIA DEI SISTEMI AGRO - FORESTALI	0,00	0,00	0,00	0,00	0,00	0,00	0,00
R.2.D180	DIP. DI ENERGETICA ED APPLICAZIONI DI FISICA	0,00	0,00	0,00	0,00	0,00	0,00	0,00
R.2.D190	DIPARTIMENTO FARMACOCHEMICO - TOSSICOLOGICO E BIOLOGICO	0,00	0,00	0,00	0,00	0,00	0,00	0,00
R.2.D200	DIPARTIMENTO DI FILOSOFIA, STORIA E CRITICA DEI SAPERI	670,38	0,00	670,38	670,38	0,00	0,00	670,38

Rendiconto Finanziario Consolidato - Spese II parte - Esercizio 2011

Unipacons

Unipa Consolidato

CAPITOLO		GESTIONE DEI RESIDUI PASSIVI						TOTALE residui passivi al termine esercizio
CODICE N.	DENOMINAZIONE	RESIDUI ALL'INIZIO DELL'ESERCIZIO	PAGATI	RIMASTI DA PAGARE	TOTALE	VARIAZIONI		
						IN +	IN -	
TITOLO R								
SPESE PER LA RICERCA								
CATEGORIA 2								
Fondi di ricerca ex 60%								
R.2.D210	DIP. DI GEOLOGIA E GEODESIA	0,00	0,00	0,00	0,00	0,00	0,00	0,00
R.2.D220	DIP. DI IGIENE E MICROBIOLOGIA	19.144,58	17.026,08	416,50	17.442,58	0,00	1.702,00	12.280,40
R.2.D230	DIP. DI INGEGNERIA CHIMICA DEI PROCESSI E DEI MATERIALI	0,00	0,00	0,00	0,00	0,00	0,00	1.831,19
R.2.D240	DIPARTIMENTO DI INGEGNERIA ELETTRICA	7.705,38	5.249,44	2.446,36	7.695,80	0,00	9,58	15.887,46
R.2.D250	DIPARTIMENTO DI INGEGNERIA IDRAULICA ED APPLICAZIONI AMBIENTALI	0,00	0,00	0,00	0,00	0,00	0,00	0,00
R.2.D260	DIPARTIMENTO DI INGEGNERIA NUCLEARE	0,00	0,00	0,00	0,00	0,00	0,00	0,00
R.2.D270	DIP. DI INGEGNERIA STRUTTURALE E GEOTECNICA	0,00	0,00	0,00	0,00	0,00	0,00	0,00
R.2.D280	DIP. INGEGNERIE E TECNOLOGIE AGRO - FORESTALI	1.135,66	1.135,66	0,00	1.135,66	0,00	0,00	0,00
R.2.D290	DIP. DI MATEMATICA ED APPLICAZIONI	25.202,94	23.485,98	1.716,96	25.202,94	0,00	0,00	11.403,88

Rendiconto Finanziario Consolidato - Spese II parte - Esercizio 2011

Unipacons

Unipa Consolidato

CAPITOLO		GESTIONE DEI RESIDUI PASSIVI						TOTALE residui passivi al termine esercizio
CODICE N.	DENOMINAZIONE	RESIDUI ALL'INIZIO DELL'ESERCIZIO	PAGATI	RIMASTI DA PAGARE	TOTALE	VARIAZIONI		
						IN +	IN -	
TITOLO R								
SPESE PER LA RICERCA								
CATEGORIA 2								
Fondi di ricerca ex 60%								
R.2.D300	DIPARTIMENTO DI MECCANICA ED AERONAUTICA	0,00	0,00	0,00	0,00	0,00	0,00	0,00
R.2.D310	Dipartimento Progetto e Costruzione Edilizia	0,00	0,00	0,00	0,00	0,00	0,00	0,00
R.2.D320	DIPARTIMENTO DI PSICOLOGIA	2.379,48	2.379,48	0,00	2.379,48	0,00	0,00	11.095,47
R.2.D330	DIPARTIMENTO DI RAPPRESENTAZIONE	0,00	0,00	0,00	0,00	0,00	0,00	0,00
R.2.D340	DIPARTIMENTO DI SCIENZE BOTANICHE	1.344,87	421,34	923,53	1.344,87	0,00	0,00	15.437,72
R.2.D350	DIPARTIMENTO DI SCIENZE FARMACOLOGICHE	0,00	0,00	0,00	0,00	0,00	0,00	0,00
R.2.D360	Dipartimento di Scienze Filologiche e Linguistiche	25.131,35	8.812,80	12.160,99	20.973,79	0,00	4.157,56	25.694,83
R.2.D370	D.S.F.A	0,00	0,00	0,00	0,00	0,00	0,00	0,00
R.2.D380	Dip.to Storia del Diritto	8.189,60	131,00	7.026,30	7.157,30	0,00	1.032,30	7.026,30
R.2.D390	DIPARTIMENTO DI STORIA E PROGETTO NELL'ARCHITETTURA	0,00	0,00	0,00	0,00	0,00	0,00	0,00

Rendiconto Finanziario Consolidato - Spese II parte - Esercizio 2011

Unipacons

Unipa Consolidato

CAPITOLO		GESTIONE DEI RESIDUI PASSIVI						TOTALE residui passivi al termine esercizio
CODICE N.	DENOMINAZIONE	RESIDUI ALL'INIZIO DELL'ESERCIZIO	PAGATI	RIMASTI DA PAGARE	TOTALE	VARIAZIONI		
						IN +	IN -	
TITOLO R								
SPESE PER LA RICERCA								
CATEGORIA 2								
Fondi di ricerca ex 60%								
R.2.D400	DIPARTIMENTO DI STUDI STORICI ED ARTISTICI	0,00	0,00	0,00	0,00	0,00	0,00	0,00
R.2.D410	DIPARTIMENTO DI STUDI SU POLITICA DIRITTO E SOCIETA'	12.732,77	12.646,66	0,00	12.646,66	0,00	86,11	7.410,00
R.2.D420	DIP. DI TECNOLOGIA MECCANICA , PRODUZIONE E INGEGNERIA GESTIONALE	0,00	0,00	0,00	0,00	0,00	0,00	0,00
R.2.D430	DIPARTIMENTO FISICA E TECNOLOGIE RELATIVE	0,00	0,00	0,00	0,00	0,00	0,00	0,00
R.2.D440	DIP. MEDICINA SPERIMENTALE	0,00	0,00	0,00	0,00	0,00	0,00	0,00
R.2.D450	Dipartimento Colture Arboree	3.382,02	3.382,02	0,00	3.382,02	0,00	0,00	0,00
R.2.D460	DIP. ETHOS	0,00	0,00	0,00	0,00	0,00	0,00	0,00
R.2.D470	Dipartimento di Medicina Interna, Malattie Cardiovascolari e Nefrourologiche	11.180,07	5.900,08	5.279,99	11.180,07	0,00	0,00	5.279,99
R.2.D480	DIPARTIMENTO DI INGEGNERIA DELLE INFRASTRUTTURE VIARIE	0,00	0,00	0,00	0,00	0,00	0,00	0,00

Rendiconto Finanziario Consolidato - Spese II parte - Esercizio 2011

Unipacons

Unipa Consolidato

CAPITOLO		GESTIONE DEI RESIDUI PASSIVI						TOTALE residui passivi al termine esercizio
CODICE N.	DENOMINAZIONE	RESIDUI ALL'INIZIO DELL'ESERCIZIO	PAGATI	RIMASTI DA PAGARE	TOTALE	VARIAZIONI		
						IN +	IN -	
TITOLO R								
SPESE PER LA RICERCA								
CATEGORIA 2								
Fondi di ricerca ex 60%								
R.2.D490	DIP. DI CIVILTA EURO-MEDITERRANEE E DI STUDI CLASSICI, CRISTIANI, BIZANTINI, MEDIEVALI, UMANISTICI	0,00	0,00	0,00	0,00	0,00	0,00	0,00
R.2.D500	DIPARTIMENTO DI SCIENZE STATISTICHE E MATEMATICHE "SILVIO VIANELLI"	8.386,81	7.527,95	858,86	8.386,81	0,00	0,00	2.471,04
R.2.D510	DIPARTIMENTO DI STUDI GRECI E LATINI. TRADIZIONE E MODERNITA' EX 60%	0,00	0,00	0,00	0,00	0,00	0,00	0,00
R.2.D520	DIP. BENI CULTURALI STORICO - ARCHEOLOGICI, SOCIO-ANTROPOLOGICI E GEOGRAFICI	16.412,16	6.157,34	8.411,81	14.569,15	0,00	1.843,01	19.144,95
R.2.D530	Dipartimento di Scienze Penali e Criminologiche	0,00	0,00	0,00	0,00	0,00	0,00	0,00
R.2.D540	DIP. DI SCIENZE STOMATOLOGICHE	0,00	0,00	0,00	0,00	0,00	0,00	0,00
R.2.D550	Dipartimento di Scienze Anestesiologiche, Rianimatorie e delle Emergenze	0,00	0,00	0,00	0,00	0,00	0,00	0,00
R.2.D560	DIP. DI CONTABILITA' NAZIONALE E ANAL. PROC.	0,00	0,00	0,00	0,00	0,00	0,00	0,00

Rendiconto Finanziario Consolidato - Spese II parte - Esercizio 2011

Unipacons

Unipa Consolidato

CAPITOLO		GESTIONE DEI RESIDUI PASSIVI						TOTALE residui passivi al termine esercizio
CODICE N.	DENOMINAZIONE	RESIDUI ALL'INIZIO DELL'ESERCIZIO	PAGATI	RIMASTI DA PAGARE	TOTALE	VARIAZIONI		
						IN +	IN -	
TITOLO R								
SPESE PER LA RICERCA								
CATEGORIA 2								
Fondi di ricerca ex 60%								
R.2.D570	Dipartimento di Biotecnologie Mediche e Medicina Legale	0,00	0,00	0,00	0,00	0,00	0,00	0,00
R.2.D580	DIP.DI MEDICINA CLINICA E DELLE PATOLOGIE EMERGENTI	4.574,55	4.574,55	0,00	4.574,55	0,00	0,00	0,00
R.2.D590	Dipartimento Senfimizo	0,00	0,00	0,00	0,00	0,00	0,00	0,00
R.2.D600	Dipartimento di Scienze Economiche, Aziendali e Finanziarie	7.267,54	1.749,95	405,17	2.155,12	0,00	5.112,42	12.137,62
R.2.D610	DIP. DI DIRITTO E DELL' ECONOMIA E DELL'AMBIENTE	0,00	0,00	0,00	0,00	0,00	0,00	0,00
R.2.D620	DIP. UNIV. MATERNO INFANTILE	659,95	659,95	0,00	659,95	0,00	0,00	8.346,74
R.2.D630	DIP. DI ONCOLOGIA SPERIMENTALE ED APPLICAZIONI CLINICHE	0,00	0,00	0,00	0,00	0,00	0,00	0,00
R.2.D640	DIP. DI INGEGNERIA INFORMATICA	0,00	0,00	0,00	0,00	0,00	0,00	7,00
R.2.D660	DIP. DI METODI QUANTITATIVI PER LE SCIENZE UMANE	0,00	0,00	0,00	0,00	0,00	0,00	0,00

Rendiconto Finanziario Consolidato - Spese II parte - Esercizio 2011

Unipacons

Unipa Consolidato

CAPITOLO		GESTIONE DEI RESIDUI PASSIVI						TOTALE residui passivi al termine esercizio
CODICE N.	DENOMINAZIONE	RESIDUI ALL'INIZIO DELL'ESERCIZIO	PAGATI	RIMASTI DA PAGARE	TOTALE	VARIAZIONI		
						IN +	IN -	
TITOLO R								
SPESE PER LA RICERCA								
CATEGORIA 2								
Fondi di ricerca ex 60%								
R.2.D670	DIP. DI INGEGNERIA AERONAUTICA E DEI TRASPORTI	0,00	0,00	0,00	0,00	0,00	0,00	0,00
R.2.D680	DIP. DI DISCIPLINE PROCESSUALPENALISTICHE	0,00	0,00	0,00	0,00	0,00	0,00	0,00
R.2.D690	DIP. DI DESIGN	0,00	0,00	0,00	0,00	0,00	0,00	0,00
R.2.D700	DIP. DI LETTERATURA E CULTURE EUROPEE (DILCE)	0,00	0,00	0,00	0,00	0,00	0,00	0,00
R.2.D710	DIP. DI NEUROLOGIA, OFTALMOLOGIA, OTORINOLARINGOIATRIA E PSICHIATRIA	0,00	0,00	0,00	0,00	0,00	0,00	0,00
R.2.D720	DIPARTIMENTO DI SCIENZE SOCIALI	0,00	0,00	0,00	0,00	0,00	0,00	0,00
R.2.D730	DIP. BIOMEDICO MEDICINA INTERNA E SPECIALISTICA (Di. Bi. M. I. S.)	2.855,80	2.855,80	0,00	2.855,80	0,00	0,00	4.927,74
R.2.D740	DIP. DI METODI E MODELLI MATEMATICI	2.197,69	210,17	1.517,52	1.727,69	0,00	470,00	1.517,52
R.2.D750	DIP. DI SCIENZE BIOCHIMICHE	0,00	0,00	0,00	0,00	0,00	0,00	0,00

Rendiconto Finanziario Consolidato - Spese II parte - Esercizio 2011

Unipacons

Unipa Consolidato

CAPITOLO		GESTIONE DEI RESIDUI PASSIVI						TOTALE residui passivi al termine esercizio
CODICE N.	DENOMINAZIONE	RESIDUI ALL'INIZIO DELL'ESERCIZIO	PAGATI	RIMASTI DA PAGARE	TOTALE	VARIAZIONI		
						IN +	IN -	
TITOLO R								
SPESE PER LA RICERCA								
CATEGORIA 2								
Fondi di ricerca ex 60%								
R.2.D760	DIP. DI MEDICINA PNEUMOLOGIA FISILOGIA E NUTRIZIONE UMANA	0,00	0,00	0,00	0,00	0,00	0,00	0,00
R.2.D770	DIP. DI PATOLOGIA UMANA	0,00	0,00	0,00	0,00	0,00	0,00	0,00
R.2.D780	DIP. DI SCIENZE OTORINOLARINGOIATRICHE	0,00	0,00	0,00	0,00	0,00	0,00	0,00
R.2.D790	DIP. DI ANALISI DELL' ESPRESSIONE. LINGUE, SEGNI, TESTI (DANA E)	0,00	0,00	0,00	0,00	0,00	0,00	0,00
R.2.D800	DIP. DI INGEGNERIA DEI TRASPORTI - DITRA	0,00	0,00	0,00	0,00	0,00	0,00	0,00
R.2.D810	DIP. STUDI EUROPEI E DELLA INTEGRAZIONE INTERNAZIONALE (DEMS)	12.814,14	2.647,21	336,04	2.983,25	0,00	9.830,89	336,04
R.2.D820	DIP. DI ECOLOGIA	0,00	0,00	0,00	0,00	0,00	0,00	0,00
R.2.D830	DIPARTIMENTO DI SCIENZE PENALISTICHE, PROCESSUAL PENALISTICHE E CRIMINOLOGICHE	0,00	0,00	0,00	0,00	0,00	0,00	0,00
R.2.D840	DIP. DI ING. STRUTTURALE AEROSPAZIALE E GEOTECNICA	0,00	0,00	0,00	0,00	0,00	0,00	0,00

Rendiconto Finanziario Consolidato - Spese II parte - Esercizio 2011

Unipacons

Unipa Consolidato

CAPITOLO		GESTIONE DEI RESIDUI PASSIVI						TOTALE residui passivi al termine esercizio
CODICE N.	DENOMINAZIONE	RESIDUI ALL'INIZIO DELL'ESERCIZIO	PAGATI	RIMASTI DA PAGARE	TOTALE	VARIAZIONI		
						IN +	IN -	
TITOLO R								
SPESE PER LA RICERCA								
CATEGORIA 2								
Fondi di ricerca ex 60%								
R.2.D850	DIP. DI STUDI GIURIDICI , ECONOMICI, BIOMEDICI E PSICOSOCIOPEGAGOGICI DELLE SCIENZE MOTORIE E SPORTIVE - DISMOT	0,00	0,00	0,00	0,00	0,00	0,00	9.026,48
R.2.D860	DIP. DI BIOPATOLOGIA E BIOTECNOLOGIE MEDICHE E FORENSI	12.007,06	8.254,43	3.281,45	11.535,88	0,00	471,18	35.904,16
R.2.D870	DIP. DI BIOMEDICINA SPERIMENTALE E NEUROSCIENZE CLINICHE	39.231,67	26.928,37	3.981,56	30.909,93	0,00	8.321,74	61.010,95
R.2.D880	DIP. DI INGEGNERIA CIVILE, AMBIENTALE E AEROSPAZIALE	7.139,11	3.810,47	500,40	4.310,87	0,00	2.828,24	25.617,92
R.2.D890	DIP. di INGEGNERIA INDUSTRIALE	4.797,97	3.160,55	923,76	4.084,31	0,00	713,66	13.626,16
R.2.D900	DIP. DI CHIMICA "STANISLAO CANNIZZARO"	6.675,12	5.912,30	0,00	5.912,30	0,00	762,82	28.099,84
R.2.D910	Dipartimento di Fisica	9.538,87	8.108,19	133,64	8.241,83	0,00	1.297,04	11.046,54
R.2.D920	DIP. DI SCIENZE DELLA TERRA E DEL MARE (DiSTeM)	0,00	0,00	0,00	0,00	0,00	0,00	9.436,24
R.2.D930	DIP. DI ARCHITETTURA	72.381,40	20.697,71	21.797,03	42.494,74	0,00	29.886,66	71.926,99

Rendiconto Finanziario Consolidato - Spese II parte - Esercizio 2011

Unipacons

Unipa Consolidato

CAPITOLO		GESTIONE DEI RESIDUI PASSIVI						TOTALE residui passivi al termine esercizio
CODICE N.	DENOMINAZIONE	RESIDUI ALL'INIZIO DELL'ESERCIZIO	PAGATI	RIMASTI DA PAGARE	TOTALE	VARIAZIONI		
						IN +	IN -	
TITOLO R								
SPESE PER LA RICERCA								
CATEGORIA 2								
Fondi di ricerca ex 60%								
R.2.D940	DIP. IURA - DIRITTI E TUTELE NELLE ESPERIENZE GIURIDICHE INTERNE E SOVRANAZIONALI	4.950,40	2.957,40	1.560,00	4.517,40	0,00	433,00	3.862,75
R.2.D960	DIPARTIMENTO DELL'ENERGIA	24.962,41	9.298,67	0,00	9.298,67	0,00	15.663,74	12.673,20
R.2.D970	DIP. DEMETRA	48.368,81	29.250,32	7.354,23	36.604,55	0,00	11.764,26	21.601,98
R.2.D980	DIP. DI SCIENZE E TECNOLOGIE MOLECOLARI E BIOMOLECOLARI (STEMBIO)	29.957,07	27.266,48	2.163,42	29.429,90	0,00	527,17	30.009,91
R.2.D990	DIP. FIERI-AGLAIA - Filosofia, Filologia, Arti, Storia, Critica, dei Saperi	64.332,27	33.365,87	25.599,09	58.964,96	364,84	5.732,15	94.129,96
R.2.DA00	RICERCA SCIENT.NON RIPARTITA	0,00	0,00	0,00	0,00	0,00	0,00	0,00
R.2.DA10	DIP. DI MEDICINA INTERNA E SPECIALISTICA (DIMIS)	0,00	0,00	0,00	0,00	0,00	0,00	17.006,64
R.2.DA20	Dip. di Studi Culturali Arti Storia Comunicazione	28.997,79	16.889,42	1.172,29	18.061,71	0,00	10.936,08	12.622,63
R.2.F101	.	0,00	0,00	0,00	0,00	0,00	0,00	0,00

Rendiconto Finanziario Consolidato - Spese II parte - Esercizio 2011

Unipacons

Unipa Consolidato

CAPITOLO		GESTIONE DEI RESIDUI PASSIVI						TOTALE residui passivi al termine esercizio
CODICE N.	DENOMINAZIONE	RESIDUI ALL'INIZIO DELL'ESERCIZIO	PAGATI	RIMASTI DA PAGARE	TOTALE	VARIAZIONI		
						IN +	IN -	
TITOLO R								
SPESE PER LA RICERCA								
CATEGORIA 2								
Fondi di ricerca ex 60%								
R.2.FA01	IST. DI COLTIVAZIONI ARBOREE	0,00	0,00	0,00	0,00	0,00	0,00	0,00
R.2.FA02	IST. DI ENTOMOLOGIA AGRARIA	0,00	0,00	0,00	0,00	0,00	0,00	0,00
R.2.FA03	IST. DI PATOLOGIA VEGETALE	0,00	0,00	0,00	0,00	0,00	0,00	0,00
R.2.FA04	IST. DI ZOOTECNICA GENERALE	0,00	0,00	0,00	0,00	0,00	0,00	0,00
R.2.FB01	IST. DISEGNO INDUSTRIALE	0,00	0,00	0,00	0,00	0,00	0,00	0,00
R.2.FC01	IST. DI DIRITTO DEL CREDITO COOP. TRA IMPRESE	0,00	0,00	0,00	0,00	0,00	0,00	0,00
R.2.FC02	Ist.Dir. del Lavoro e Navigaz.	0,00	0,00	0,00	0,00	0,00	0,00	0,00
R.2.FC03	Ist.di Ec.Politica 'F.Ferrara'	0,00	0,00	0,00	0,00	0,00	0,00	0,00
R.2.FC04	Ist. Matem. per la Ric. Oper.	0,00	0,00	0,00	0,00	0,00	0,00	0,00
R.2.FC05	Ist. Scienze Econ.-Aziendali	0,00	0,00	0,00	0,00	0,00	0,00	0,00
R.2.FC06	Ist.Sc.Finanz.'E.Morselli'	0,00	0,00	0,00	0,00	0,00	0,00	0,00

Rendiconto Finanziario Consolidato - Spese II parte - Esercizio 2011

Unipacons

Unipa Consolidato

CAPITOLO		GESTIONE DEI RESIDUI PASSIVI						TOTALE residui passivi al termine esercizio
CODICE N.	DENOMINAZIONE	RESIDUI ALL'INIZIO DELL'ESERCIZIO	PAGATI	RIMASTI DA PAGARE	TOTALE	VARIAZIONI		
						IN +	IN -	
TITOLO R								
SPESE PER LA RICERCA								
CATEGORIA 2								
Fondi di ricerca ex 60%								
R.2.FC07	IST. DI SCIENZE MERCEOLOGICHE E DELL'AMBIENTE	0,00	0,00	0,00	0,00	0,00	0,00	0,00
R.2.FC08	Ist. di Statistica	0,00	0,00	0,00	0,00	0,00	0,00	0,00
R.2.FC09	Ist.Stat.appl. alla ric. econ.	0,00	0,00	0,00	0,00	0,00	0,00	0,00
R.2.FC10	Ist.Stat. Sociale e Sc. Demogr	0,00	0,00	0,00	0,00	0,00	0,00	0,00
R.2.FD01	IST. FISIOLOGIA IGIENE E NUTRIZIONE UMANA	0,00	0,00	0,00	0,00	0,00	0,00	0,00
R.2.FE01	Ist. di Diritto Penale	0,00	0,00	0,00	0,00	0,00	0,00	0,00
R.2.FE02	Ist. di Diritto Proces. Penale	0,00	0,00	0,00	0,00	0,00	0,00	0,00
R.2.FF01	IST. DI COSTRUZIONI STRADALI	0,00	0,00	0,00	0,00	0,00	0,00	0,00
R.2.FF03	IST. TRASPORTI	0,00	0,00	0,00	0,00	0,00	0,00	0,00
R.2.FG01	ISTITUTO DI ARCHEOLOGIA	0,00	0,00	0,00	0,00	0,00	0,00	0,00

Rendiconto Finanziario Consolidato - Spese II parte - Esercizio 2011

Unipacons

Unipa Consolidato

CAPITOLO		GESTIONE DEI RESIDUI PASSIVI						TOTALE residui passivi al termine esercizio
CODICE N.	DENOMINAZIONE	RESIDUI ALL'INIZIO DELL'ESERCIZIO	PAGATI	RIMASTI DA PAGARE	TOTALE	VARIAZIONI		
						IN +	IN -	
TITOLO R								
SPESE PER LA RICERCA								
CATEGORIA 2								
Fondi di ricerca ex 60%								
R.2.FG02	ISTITUTO DI FILOLOGIA GRECA	0,00	0,00	0,00	0,00	0,00	0,00	0,00
R.2.FG03	ISTITUTO DI FILOLOGIA LATINA	0,00	0,00	0,00	0,00	0,00	0,00	0,00
R.2.FG04	ISTITUTO DI LETTERATURA ITALIANA	0,00	0,00	0,00	0,00	0,00	0,00	0,00
R.2.FG06	Ist. Scienze Antropol. e Geogr	0,00	0,00	0,00	0,00	0,00	0,00	0,00
R.2.FG07	ISTITUTO DI STORIA ANTICA	0,00	0,00	0,00	0,00	0,00	0,00	0,00
R.2.FG08	ISTITUTO DI STORIA DELLA MUSICA	0,00	0,00	0,00	0,00	0,00	0,00	0,00
R.2.FG09	ISTITUTO DI STORIA DELL'ARTE	0,00	0,00	0,00	0,00	0,00	0,00	0,00
R.2.FG12	.	0,00	0,00	0,00	0,00	0,00	0,00	0,00
R.2.FG14	.	0,00	0,00	0,00	0,00	0,00	0,00	0,00
R.2.FGCS	CENTRO SERVIZI DELLA FACOLTA' DI LETTERE E FILOSOFIA	0,00	0,00	0,00	0,00	0,00	0,00	0,00

Rendiconto Finanziario Consolidato - Spese II parte - Esercizio 2011

Unipacons

Unipa Consolidato

CAPITOLO		GESTIONE DEI RESIDUI PASSIVI						TOTALE residui passivi al termine esercizio
CODICE N.	DENOMINAZIONE	RESIDUI ALL'INIZIO DELL'ESERCIZIO	PAGATI	RIMASTI DA PAGARE	TOTALE	VARIAZIONI		
						IN +	IN -	
TITOLO R								
SPESE PER LA RICERCA								
CATEGORIA 2								
Fondi di ricerca ex 60%								
R.2.FH01	Ist. Anatom. e Istol. Patolog.	0,00	0,00	0,00	0,00	0,00	0,00	0,00
R.2.FH02	Ist. Anest. Rian. e dell'Emerg	0,00	0,00	0,00	0,00	0,00	0,00	0,00
R.2.FH03	Ist. di Biocomunicazione	0,00	0,00	0,00	0,00	0,00	0,00	0,00
R.2.FH04	ISTITUTO DI CHIMICA BIOLOGICA	0,00	0,00	0,00	0,00	0,00	0,00	0,00
R.2.FH06	Ist. di Clin.Dermosifilopatica	0,00	0,00	0,00	0,00	0,00	0,00	0,00
R.2.FH07	Ist. di Clinica Medica I	0,00	0,00	0,00	0,00	0,00	0,00	0,00
R.2.FH08	Ist.Clin.Med. e Malattie Card.	0,00	0,00	0,00	0,00	0,00	0,00	0,00
R.2.FH09	Ist. Cl. Otorinolaringoiatria	0,00	0,00	0,00	0,00	0,00	0,00	0,00
R.2.FH10	IST. DI FISIOLOGIA UMANA	0,00	0,00	0,00	0,00	0,00	0,00	0,00
R.2.FH11	Ist. di Ginecologia	0,00	0,00	0,00	0,00	0,00	0,00	0,00
R.2.FH12	IST. DI ISTOLOGIA ED EMBRIOLOGIA MEDICA	0,00	0,00	0,00	0,00	0,00	0,00	0,00

Rendiconto Finanziario Consolidato - Spese II parte - Esercizio 2011

Unipacons

Unipa Consolidato

CAPITOLO		GESTIONE DEI RESIDUI PASSIVI						TOTALE residui passivi al termine esercizio
CODICE N.	DENOMINAZIONE	RESIDUI ALL'INIZIO DELL'ESERCIZIO	PAGATI	RIMASTI DA PAGARE	TOTALE	VARIAZIONI		
						IN +	IN -	
TITOLO R								
SPESE PER LA RICERCA								
CATEGORIA 2								
Fondi di ricerca ex 60%								
R.2.FH13	Ist. di Materie Urologiche	0,00	0,00	0,00	0,00	0,00	0,00	0,00
R.2.FH14	Ist. Materno Infantile	0,00	0,00	0,00	0,00	0,00	0,00	0,00
R.2.FH15	Ist.Med. del Lavoro e Prevent.	0,00	0,00	0,00	0,00	0,00	0,00	0,00
R.2.FH16	Ist.Med.Gen. e Pneumologia	0,00	0,00	0,00	0,00	0,00	0,00	0,00
R.2.FH17	Ist. di Medicina Infantile	0,00	0,00	0,00	0,00	0,00	0,00	0,00
R.2.FH18	Ist.Medic. Interna e Geriatria	0,00	0,00	0,00	0,00	0,00	0,00	0,00
R.2.FH19	Ist. di Medicina Legale	0,00	0,00	0,00	0,00	0,00	0,00	0,00
R.2.FH20	Ist. di Neuropsichiatria	0,00	0,00	0,00	0,00	0,00	0,00	0,00
R.2.FH21	Ist.di Odontostom. 'G.Messina'	0,00	0,00	0,00	0,00	0,00	0,00	0,00
R.2.FH22	Ist. di Oftalmologia	0,00	0,00	0,00	0,00	0,00	0,00	0,00
R.2.FH23	IST. DI ONCOLOGIA	0,00	0,00	0,00	0,00	0,00	0,00	0,00

Rendiconto Finanziario Consolidato - Spese II parte - Esercizio 2011

Unipacons

Unipa Consolidato

CAPITOLO		GESTIONE DEI RESIDUI PASSIVI						TOTALE residui passivi al termine esercizio
CODICE N.	DENOMINAZIONE	RESIDUI ALL'INIZIO DELL'ESERCIZIO	PAGATI	RIMASTI DA PAGARE	TOTALE	VARIAZIONI		
						IN +	IN -	
TITOLO R								
SPESE PER LA RICERCA								
CATEGORIA 2								
Fondi di ricerca ex 60%								
R.2.FH24	Ist.Patol. Infet. e Virologica	0,00	0,00	0,00	0,00	0,00	0,00	0,00
R.2.FH25	Ist. di Pediatria	0,00	0,00	0,00	0,00	0,00	0,00	0,00
R.2.FH26	Ist. di Radiologia	0,00	0,00	0,00	0,00	0,00	0,00	0,00
R.2.FI01	Ist. di Filologia Latina	0,00	0,00	0,00	0,00	0,00	0,00	0,00
R.2.FI02	Ist. di Scienze Antropologiche	0,00	0,00	0,00	0,00	0,00	0,00	0,00
R.2.FI04	.	0,00	0,00	0,00	0,00	0,00	0,00	0,00
R.2.FI05	.	0,00	0,00	0,00	0,00	0,00	0,00	0,00
R.2.FI06	.	0,00	0,00	0,00	0,00	0,00	0,00	0,00
R.2.FICS	CENTRO SERVIZI GENERALI SCIENZE DELLA FORMAZIONE	0,00	0,00	0,00	0,00	0,00	0,00	0,00
R.2.FL02	IST. DI ISTOLOGIA ED EMBRIOLOGIA SCIENZE	0,00	0,00	0,00	0,00	0,00	0,00	0,00
R.2.FM01	.	0,00	0,00	0,00	0,00	0,00	0,00	0,00

Rendiconto Finanziario Consolidato - Spese II parte - Esercizio 2011

Unipacons

Unipa Consolidato

CAPITOLO		GESTIONE DEI RESIDUI PASSIVI						TOTALE residui passivi al termine esercizio
CODICE N.	DENOMINAZIONE	RESIDUI ALL'INIZIO DELL'ESERCIZIO	PAGATI	RIMASTI DA PAGARE	TOTALE	VARIAZIONI		
						IN +	IN -	
<p>TITOLO R</p> <p>SPESE PER LA RICERCA</p> <p>CATEGORIA 2</p> <p>Fondi di ricerca ex 60%</p>								
Totale	CATEGORIA 2	587.470,53	330.607,17	125.430,44	456.037,61	756,58	132.189,50	658.163,21

Rendiconto Finanziario Consolidato - Spese II parte - Esercizio 2011

Unipacons

Unipa Consolidato

CAPITOLO		GESTIONE DEI RESIDUI PASSIVI						TOTALE residui passivi al termine esercizio
CODICE N.	DENOMINAZIONE	RESIDUI ALL'INIZIO DELL'ESERCIZIO	PAGATI	RIMASTI DA PAGARE	TOTALE	VARIAZIONI		
						IN +	IN -	
TITOLO R								
SPESE PER LA RICERCA								
CATEGORIA 3								
Fondi di ricerca CNR								
R.3.0000	Fondi di ricerca CNR	0,00	0,00	0,00	0,00	0,00	0,00	0,00
R.3.D010	DIP. AGRONOMIA COLTIVAZIONI ERBACEE E PEDOLOGIA	0,00	0,00	0,00	0,00	0,00	0,00	0,00
R.3.D020	DIPARTIMENTO DI ARTI E COMUNICAZIONI	0,00	0,00	0,00	0,00	0,00	0,00	0,00
R.3.D030	DIP. INGEGNERIA DELL'AUTOMAZIONE E DEI SISTEMI	0,00	0,00	0,00	0,00	0,00	0,00	0,00
R.3.D040	Dipartimento di Biologia Animale	0,00	0,00	0,00	0,00	0,00	0,00	0,00
R.3.D050	DIPARTIMENTO DI BIOLOGIA CELLULARE	0,00	0,00	0,00	0,00	0,00	0,00	0,00
R.3.D060	DIPARTIMENTO DI BIOPATOLOGIA E METODOLOGIE BIOMEDICHE	0,00	0,00	0,00	0,00	0,00	0,00	0,00
R.3.D070	DIP. DI CHIMICA E FISICA DELLA TERRA ED APPLICAZIONI ALLE GEORISORSE E AI RISCHI NATURALI	0,00	0,00	0,00	0,00	0,00	0,00	0,00
R.3.D080	Dipartimento di C.T.F.	0,00	0,00	0,00	0,00	0,00	0,00	0,00

Rendiconto Finanziario Consolidato - Spese II parte - Esercizio 2011

Unipacons

Unipa Consolidato

CAPITOLO		GESTIONE DEI RESIDUI PASSIVI						TOTALE residui passivi al termine esercizio
CODICE N.	DENOMINAZIONE	RESIDUI ALL'INIZIO DELL'ESERCIZIO	PAGATI	RIMASTI DA PAGARE	TOTALE	VARIAZIONI		
						IN +	IN -	
TITOLO R								
SPESE PER LA RICERCA								
CATEGORIA 3								
Fondi di ricerca CNR								
R.3.D090	DIP. DI CHIMICA FISICA " FILIPPO ACCASCINA "	0,00	0,00	0,00	0,00	0,00	0,00	0,00
R.3.D100	DIP. DI CHIMICA INORGANICA E ANALITICA STANISLAO CANNIZZARO	0,00	0,00	0,00	0,00	0,00	0,00	0,00
R.3.D110	VIVONA NICOLO'/D110	0,00	0,00	0,00	0,00	0,00	0,00	0,00
R.3.D120	Chirurgia d'urgenza e trap.	0,00	0,00	0,00	0,00	0,00	0,00	0,00
R.3.D140	Dipartimento di Diritto Privato Generale	0,00	0,00	0,00	0,00	0,00	0,00	0,00
R.3.D160	DIP.TO DI DISCIPLINE CHIRURGICHE ED ONCOLOGICHE	1.431,80	0,00	0,00	0,00	0,00	1.431,80	0,00
R.3.D170	Dipartimento E.S.A.F.	0,00	0,00	0,00	0,00	0,00	0,00	0,00
R.3.D180	DIP. ENERGETICA ED APPLICAZIONE FISICA	0,00	0,00	0,00	0,00	0,00	0,00	0,00
R.3.D190	Dipartimento Farmacochimico Tossicologico e Biologico	0,00	0,00	0,00	0,00	0,00	0,00	0,00
R.3.D200	DIPARTIMENTO DI FILOSOFIA STORIA E CRITICA DEI SAPERI	0,00	0,00	0,00	0,00	0,00	0,00	0,00

Rendiconto Finanziario Consolidato - Spese II parte - Esercizio 2011

Unipacons

Unipa Consolidato

CAPITOLO		GESTIONE DEI RESIDUI PASSIVI						TOTALE residui passivi al termine esercizio
CODICE N.	DENOMINAZIONE	RESIDUI ALL'INIZIO DELL'ESERCIZIO	PAGATI	RIMASTI DA PAGARE	TOTALE	VARIAZIONI		
						IN +	IN -	
TITOLO R								
SPESE PER LA RICERCA								
CATEGORIA 3								
Fondi di ricerca CNR								
R.3.D210	DIP. GEOLOGIA E GEODESIA	0,00	0,00	0,00	0,00	0,00	0,00	0,00
R.3.D220	Descrizione per programma di controllo	0,00	0,00	0,00	0,00	0,00	0,00	0,00
R.3.D230	Dipartimento di Ingegneria Chimica dei Processi e dei Materiali	0,00	0,00	0,00	0,00	0,00	0,00	0,00
R.3.D240	DIP. INGEGNERIA ELETTRICA	0,00	0,00	0,00	0,00	0,00	0,00	0,00
R.3.D250	DIPARTIMENTO DI INGEGNERIA IDRAULICA ED APPLICAZIONI AMBIENTALI	0,00	0,00	0,00	0,00	0,00	0,00	0,00
R.3.D270	Umilta Guido D270	0,00	0,00	0,00	0,00	0,00	0,00	0,00
R.3.D280	DIPARTIMENTO ITAF	0,00	0,00	0,00	0,00	0,00	0,00	0,00
R.3.D290	DIP. DI MATEMATICA ED APPLICAZIONE	0,00	0,00	0,00	0,00	0,00	0,00	0,00
R.3.D300	FONDI DI RICERCA CNR D300	0,00	0,00	0,00	0,00	0,00	0,00	0,00
R.3.D310	DIPARTIMENTO DI PROGETTO E COSTRUZIONE EDILIZIA	0,00	0,00	0,00	0,00	0,00	0,00	0,00

Rendiconto Finanziario Consolidato - Spese II parte - Esercizio 2011

Unipacons

Unipa Consolidato

CAPITOLO		GESTIONE DEI RESIDUI PASSIVI						TOTALE residui passivi al termine esercizio
CODICE N.	DENOMINAZIONE	RESIDUI ALL'INIZIO DELL'ESERCIZIO	PAGATI	RIMASTI DA PAGARE	TOTALE	VARIAZIONI		
						IN +	IN -	
TITOLO R								
SPESE PER LA RICERCA								
CATEGORIA 3								
Fondi di ricerca CNR								
R.3.D320	DIPARTIMENTO DI PSICOLOGIA	0,00	0,00	0,00	0,00	0,00	0,00	0,00
R.3.D330	DIPARTIMENTO DI RAPPRESENTAZIONE	0,00	0,00	0,00	0,00	0,00	0,00	0,00
R.3.D340	Dipartimento di Scienze Botaniche	2.582,28	0,00	2.582,28	2.582,28	0,00	0,00	2.582,28
R.3.D350	DIP. SCIENZE FARMACOLOGICHE	0,00	0,00	0,00	0,00	0,00	0,00	0,00
R.3.D360	Prof. Patrizia Lendinara dip. Scienze filologiche e linguistiche	0,00	0,00	0,00	0,00	0,00	0,00	0,00
R.3.D370	D.S.F.A	0,00	0,00	0,00	0,00	0,00	0,00	0,00
R.3.D380	Dip.to Storia del Diritto	0,00	0,00	0,00	0,00	0,00	0,00	0,00
R.3.D390	Dip.Storia e Progetto nell'Architettura	0,00	0,00	0,00	0,00	0,00	0,00	0,00
R.3.D400	DIPARTIMENTO STUDI STORICI ED ARTISTICI	0,00	0,00	0,00	0,00	0,00	0,00	0,00
R.3.D410	DIPARTIMENTO DI STUDI SU POLITICA DIRITTO E SOCIETA'	0,00	0,00	0,00	0,00	0,00	0,00	0,00

Rendiconto Finanziario Consolidato - Spese II parte - Esercizio 2011

Unipacons

Unipa Consolidato

CAPITOLO		GESTIONE DEI RESIDUI PASSIVI						TOTALE residui passivi al termine esercizio
CODICE N.	DENOMINAZIONE	RESIDUI ALL'INIZIO DELL'ESERCIZIO	PAGATI	RIMASTI DA PAGARE	TOTALE	VARIAZIONI		
						IN +	IN -	
TITOLO R								
SPESE PER LA RICERCA								
CATEGORIA 3								
Fondi di ricerca CNR								
R.3.D420	DIP. DI TECNOLOGIA MECCANICA, PRODUZIONE E INGEGNERIA GESTIONALE	0,00	0,00	0,00	0,00	0,00	0,00	0,00
R.3.D430	DIPARTIMENTO DI FISICA E TECNOLOGIE RELATIVE	0,00	0,00	0,00	0,00	0,00	0,00	0,00
R.3.D440	DIP. DI MEDICINA SPERIMENTALE	0,00	0,00	0,00	0,00	0,00	0,00	0,00
R.3.D450	Dipartimento Colture Arboree	0,00	0,00	0,00	0,00	0,00	0,00	0,00
R.3.D470	Dipartimento di Medicina Interna, Malattie Cardiovascolari e Nefrourologiche	0,00	0,00	0,00	0,00	0,00	0,00	0,00
R.3.D490	DIP. DI CIVILTA' EURO- MEDITERRANEE E DI STUDI CLASSICI, CRISTIANI, BIZANTINI, MEDIEVALI, UMANISTICI	0,00	0,00	0,00	0,00	0,00	0,00	0,00
R.3.D500	DIPARTIMENTO DI SCIENZE STATISTICHE E MATEMATICHE "SILVIO VIANELLI"	0,00	0,00	0,00	0,00	0,00	0,00	0,00
R.3.D520	DIP. BENI CULTURALI STORICO - ARCHEOLOGICI, SOCIO - ANTROPOLOGICI E GEOGRAFICHE	0,00	0,00	0,00	0,00	0,00	0,00	0,00

Rendiconto Finanziario Consolidato - Spese II parte - Esercizio 2011

Unipacons

Unipa Consolidato

CAPITOLO		GESTIONE DEI RESIDUI PASSIVI						TOTALE residui passivi al termine esercizio
CODICE N.	DENOMINAZIONE	RESIDUI ALL'INIZIO DELL'ESERCIZIO	PAGATI	RIMASTI DA PAGARE	TOTALE	VARIAZIONI		
						IN +	IN -	
TITOLO R								
SPESE PER LA RICERCA								
CATEGORIA 3								
Fondi di ricerca CNR								
R.3.D570	Dipartimento di Biotecnologie Mediche e Medicina Legale	0,00	0,00	0,00	0,00	0,00	0,00	0,00
R.3.D580	DIP. DI MEDICINA CLINICA E DELLE PATOLOGIE EMERGENTI	0,00	0,00	0,00	0,00	0,00	0,00	0,00
R.3.D590	Dipartimento SENFIMIZO	0,00	0,00	0,00	0,00	0,00	0,00	0,00
R.3.D600	Dipartimento di Scienze Economiche, Aziendali e Finanziarie	0,00	0,00	0,00	0,00	0,00	0,00	0,00
R.3.D610	DIP. DI DIRITTO E DELL'ECONOMIA E DELL'AMBIENTE	0,00	0,00	0,00	0,00	0,00	0,00	0,00
R.3.D640	DIP. INGEGNERIA INFORMATICA	0,00	0,00	0,00	0,00	0,00	0,00	0,00
R.3.D670	DIP. DI INGEGNERIA AREONAUTICA E DEI TRASPORTI	0,00	0,00	0,00	0,00	0,00	0,00	0,00
R.3.D800	DIP. DI INGEGNERIA DEI TRAPIANTI	0,00	0,00	0,00	0,00	0,00	0,00	0,00
R.3.D840	DIP. DI ING. STRUTTURALE AEROSPAZIALE E GEOTECNICA	0,00	0,00	0,00	0,00	0,00	0,00	0,00

Rendiconto Finanziario Consolidato - Spese II parte - Esercizio 2011

Unipacons

Unipa Consolidato

CAPITOLO		GESTIONE DEI RESIDUI PASSIVI						TOTALE residui passivi al termine esercizio
CODICE N.	DENOMINAZIONE	RESIDUI ALL'INIZIO DELL'ESERCIZIO	PAGATI	RIMASTI DA PAGARE	TOTALE	VARIAZIONI		
						IN +	IN -	
TITOLO R								
SPESE PER LA RICERCA								
CATEGORIA 3								
Fondi di ricerca CNR								
R.3.D890	DIP. DI INGEGNERIA INDUSTRIALE	0,00	0,00	0,00	0,00	0,00	0,00	0,00
R.3.D920	DIP. DI SCIENZE DELLA TERRA E DEL MARE (DiSTeM)	0,00	0,00	0,00	0,00	0,00	0,00	0,00
R.3.FA01	ISTITUTO DI COLTIVAZIONI ARBOREE	0,00	0,00	0,00	0,00	0,00	0,00	0,00
R.3.FA02	ISTITUTO DI AGRONOMIA GENERALE - FACOLTA' AGRARIA	0,00	0,00	0,00	0,00	0,00	0,00	0,00
R.3.FA03	Ist. di Patologia Vegetale	0,00	0,00	0,00	0,00	0,00	0,00	0,00
R.3.FA04	ISTITUTO DI ZOOTECNICA GENERALE - FACOLTA' AGRARIA	0,00	0,00	0,00	0,00	0,00	0,00	0,00
R.3.FA05	ISTITUTO DI AGRONOMIA GENERALE	0,00	0,00	0,00	0,00	0,00	0,00	0,00
R.3.FC02	ISTITUTO DI DIRITTO DEL LAVORO E DELLA NAVIGAZIONE	0,00	0,00	0,00	0,00	0,00	0,00	0,00
R.3.FC03	ISTITUTO DI ECONOMIA POLITICA	0,00	0,00	0,00	0,00	0,00	0,00	0,00

Rendiconto Finanziario Consolidato - Spese II parte - Esercizio 2011

Unipacons

Unipa Consolidato

CAPITOLO		GESTIONE DEI RESIDUI PASSIVI						TOTALE residui passivi al termine esercizio
CODICE N.	DENOMINAZIONE	RESIDUI ALL'INIZIO DELL'ESERCIZIO	PAGATI	RIMASTI DA PAGARE	TOTALE	VARIAZIONI		
						IN +	IN -	
TITOLO R								
SPESE PER LA RICERCA								
CATEGORIA 3								
Fondi di ricerca CNR								
R.3.FC04	ISTITUTO DI MATEMATICA PER LA RICERCA OPERATIVA - FACOLTA' DI ECONOMIA	0,00	0,00	0,00	0,00	0,00	0,00	0,00
R.3.FC05	ISTITUTO DI SCIENZE ECONOMICO AZIENDALI	0,00	0,00	0,00	0,00	0,00	0,00	0,00
R.3.FC06	ISTITUTO DI SCIENZE FINANZIARIE - FACOLTA' DI ECONOMIA	0,00	0,00	0,00	0,00	0,00	0,00	0,00
R.3.FC08	ISTITUTO DI STATISTICA - FACOLTA' DI ECONOMIA	0,00	0,00	0,00	0,00	0,00	0,00	0,00
R.3.FF03	ISTITUTO DEI TRASPORTI - FACOLTA' INGEGNERIA	0,00	0,00	0,00	0,00	0,00	0,00	0,00
R.3.FG01	ISTITUTO DI ARCHEOLOGIA - FACOLTA' LETTERE	0,00	0,00	0,00	0,00	0,00	0,00	0,00
R.3.FG03	ISTITUTO DI FILOLOGIA LATINA	0,00	0,00	0,00	0,00	0,00	0,00	0,00
R.3.FG05	ISTITUTO DI LINGUE E LETTERATURE STRANIERE - FACOLTA' LETTERE	0,00	0,00	0,00	0,00	0,00	0,00	0,00
R.3.FG06	ISTITUTO DI SCIENZE ANTROPOLOGICHE E GEOGRAFICHE - FACOLTA' LETTERE	0,00	0,00	0,00	0,00	0,00	0,00	0,00

Rendiconto Finanziario Consolidato - Spese II parte - Esercizio 2011

Unipacons

Unipa Consolidato

CAPITOLO		GESTIONE DEI RESIDUI PASSIVI						TOTALE residui passivi al termine esercizio
CODICE N.	DENOMINAZIONE	RESIDUI ALL'INIZIO DELL'ESERCIZIO	PAGATI	RIMASTI DA PAGARE	TOTALE	VARIAZIONI		
						IN +	IN -	
TITOLO R								
SPESE PER LA RICERCA								
CATEGORIA 3								
Fondi di ricerca CNR								
R.3.FG07	ISTITUTO DI STORIA ANTICA	0,00	0,00	0,00	0,00	0,00	0,00	0,00
R.3.FG09	ISTITUTO DI STORIA DELLA FILOSOFIA	0,00	0,00	0,00	0,00	0,00	0,00	0,00
R.3.FH07	Ist. di Clinica Medica I	0,00	0,00	0,00	0,00	0,00	0,00	0,00
R.3.FH10	ISTITUTO DI FISIOLOGIA UMANA	0,00	0,00	0,00	0,00	0,00	0,00	0,00
R.3.FH13	ISTITUTO DI MATERIE UROLOGICHE	0,00	0,00	0,00	0,00	0,00	0,00	0,00
R.3.FH16	Ist.Med.Gen. e Pneumologia	0,00	0,00	0,00	0,00	0,00	0,00	0,00
R.3.FH17	Ist. di Medicina Infantile	0,00	0,00	0,00	0,00	0,00	0,00	0,00
R.3.FH18	ISTITUTO DI MEDICINA INTERNA E GERIATRIA	0,00	0,00	0,00	0,00	0,00	0,00	0,00
R.3.FH20	ISTITUTO DI NEUROPSICHIATRIA	0,00	0,00	0,00	0,00	0,00	0,00	0,00
R.3.FH22	Ist. di Oftalmologia	0,00	0,00	0,00	0,00	0,00	0,00	0,00

Rendiconto Finanziario Consolidato - Spese II parte - Esercizio 2011

Unipacons

Unipa Consolidato

CAPITOLO		GESTIONE DEI RESIDUI PASSIVI						TOTALE residui passivi al termine esercizio
CODICE N.	DENOMINAZIONE	RESIDUI ALL'INIZIO DELL'ESERCIZIO	PAGATI	RIMASTI DA PAGARE	TOTALE	VARIAZIONI		
						IN +	IN -	
TITOLO R SPESE PER LA RICERCA CATEGORIA 3 Fondi di ricerca CNR								
R.3.FH23	Ist. di Oncologia	0,00	0,00	0,00	0,00	0,00	0,00	0,00
R.3.FH26	ISTITUTO DI RADIOLOGIA	0,00	0,00	0,00	0,00	0,00	0,00	0,00
R.3.FI02	Ist. di Scienze Antropologiche	0,00	0,00	0,00	0,00	0,00	0,00	0,00
R.3.FI06	.	0,00	0,00	0,00	0,00	0,00	0,00	0,00
R.3.FM01	.	0,00	0,00	0,00	0,00	0,00	0,00	0,00
	Totale CATEGORIA 3	4.014,08	0,00	2.582,28	2.582,28	0,00	1.431,80	2.582,28

Rendiconto Finanziario Consolidato - Spese II parte - Esercizio 2011

Unipacons

Unipa Consolidato

CAPITOLO		GESTIONE DEI RESIDUI PASSIVI						TOTALE residui passivi al termine esercizio
CODICE N.	DENOMINAZIONE	RESIDUI ALL'INIZIO DELL'ESERCIZIO	PAGATI	RIMASTI DA PAGARE	TOTALE	VARIAZIONI		
						IN +	IN -	
TITOLO R								
SPESE PER LA RICERCA								
CATEGORIA 4								
Contributi, Contratti e convenzioni per la ricerca da Enti Pubblici e privati								
R.4.0000	Contributi per la ricerca da Enti Pubblici e privati	63.876,23	23.427,40	31.353,26	54.780,66	0,00	9.095,57	131.094,02
R.4.0001	Contratti per la ricerca da Enti Pubblici e privati	2.867,84	2.867,08	0,76	2.867,84	0,00	0,00	9.038,88
R.4.0002	Convenzioni per la ricerca da Enti Pubblici e privati	0,00	0,00	0,00	0,00	0,00	0,00	812,17
R.4.C030	(C.I.R.I.T.A.) CENTRO INTERDIPARTIMENTALE DI RICERCHE SULLA INTERAZIONE TECNOLOGIA - AMBIENTALE.	0,00	0,00	0,00	0,00	0,00	0,00	0,00
R.4.C050	CENTRO INTERDIPART. C.I.R.P.I.E.T.	9.791,54	4.884,33	0,00	4.884,33	0,00	4.907,21	0,00
R.4.C060	CENTRO INTERDIP. TECNOLOGIE DELLA CONOSCENZA	0,00	0,00	0,00	0,00	0,00	0,00	0,00
R.4.C090	CENTRO INTERDIP. DI RICERCHE IN ING. DELL'AUTOM. E DEI SISTEMI	0,00	0,00	0,00	0,00	0,00	0,00	0,00
R.4.C120	CIRMAC	0,00	0,00	0,00	0,00	0,00	0,00	2.588,98

Rendiconto Finanziario Consolidato - Spese II parte - Esercizio 2011

Unipacons

Unipa Consolidato

CAPITOLO		GESTIONE DEI RESIDUI PASSIVI						TOTALE residui passivi al termine esercizio
CODICE N.	DENOMINAZIONE	RESIDUI ALL'INIZIO DELL'ESERCIZIO	PAGATI	RIMASTI DA PAGARE	TOTALE	VARIAZIONI		
						IN +	IN -	
TITOLO R								
SPESE PER LA RICERCA								
CATEGORIA 4								
Contributi, Contratti e convenzioni per la ricerca da Enti Pubblici e privati								
R.4.C150	CENTRO INTERDIP. PER LO STUDIO DELL'ECOLOGIA DEGLI AMBIENTI COSTIERI (C.I.S.A.C.)	0,00	0,00	0,00	0,00	0,00	0,00	0,00
R.4.C160	CENTRO INTERDIP. DI BIOTECNOLOGIE APPLICATE	0,00	0,00	0,00	0,00	0,00	0,00	0,00
R.4.D010	Convenzione POP Lombardo	144.676,36	27.142,00	29.858,57	57.000,57	0,00	87.675,79	139.035,84
R.4.D020	DIPARTIMENTO DI ARTI E COMUNICAZIONI	0,00	0,00	0,00	0,00	0,00	0,00	0,00
R.4.D030	Dipartimento di Ingegneria DELL'AUTOMAZIONE E DEI SISTEMI DIAI	0,00	0,00	0,00	0,00	0,00	0,00	0,00
R.4.D040	Dipartimento di Biologia Animale	14.141,93	13.826,34	315,59	14.141,93	0,00	0,00	30.509,89
R.4.D050	DIP. DI BIOL. CELLULARE E DELLO SVILUPPO	0,00	0,00	0,00	0,00	0,00	0,00	0,00
R.4.D060	DIPARTIMENTO DI BIOPATOLOGIA E METODOLOGIE BIOMEDICHE	0,00	0,00	0,00	0,00	0,00	0,00	0,00
R.4.D070	DIP. CHIMICA E FISICA DELLA TERRA ED APPL. ALLE	0,00	0,00	0,00	0,00	0,00	0,00	0,00

Rendiconto Finanziario Consolidato - Spese II parte - Esercizio 2011

Unipacons

Unipa Consolidato

CAPITOLO		GESTIONE DEI RESIDUI PASSIVI						TOTALE residui passivi al termine esercizio
CODICE N.	DENOMINAZIONE	RESIDUI ALL'INIZIO DELL'ESERCIZIO	PAGATI	RIMASTI DA PAGARE	TOTALE	VARIAZIONI		
						IN +	IN -	
TITOLO R								
SPESE PER LA RICERCA								
CATEGORIA 4								
Contributi, Contratti e convenzioni per la ricerca da Enti Pubblici e privati								
R.4.D080	DIP. CHIMICA E TECNOLOGIE FARMACEUTICHE	0,00	0,00	0,00	0,00	0,00	0,00	0,00
R.4.D090	DIP. DI CHIMICA FISICA " FILIPPO ACCASCINA"	0,00	0,00	0,00	0,00	0,00	0,00	0,00
R.4.D100	DIP. DI CHIMICA INORGANICA E ANALITICA STANISLAO CANNIZZARO	0,00	0,00	0,00	0,00	0,00	0,00	0,00
R.4.D110	DIP. DI CHIMICA ORGANICA (E. PATERNO')	0,00	0,00	0,00	0,00	0,00	0,00	0,00
R.4.D120	DIP. CHIRURGIA GENERALE , D'URGENZA E DEI TRAPIANTI D'ORGANO (GENURTO)	0,00	0,00	0,00	0,00	0,00	0,00	0,00
R.4.D130	DIPARTIMENTO CITTA' E TERRITORIO	0,00	0,00	0,00	0,00	0,00	0,00	0,00
R.4.D140	DIP. DI DIRITTO PRIVATO GENERALE	2.746,81	3.956,06	0,00	3.956,06	1.273,25	64,00	5.376,18
R.4.D150	Diritto Pubblico	0,00	0,00	0,00	0,00	0,00	0,00	0,00
R.4.D160	Dip. Discipline Chirurgiche e Oncologiche	71.913,73	62.788,69	0,00	62.788,69	0,00	9.125,04	15.253,25

Rendiconto Finanziario Consolidato - Spese II parte - Esercizio 2011

Unipacons

Unipa Consolidato

CAPITOLO		GESTIONE DEI RESIDUI PASSIVI						TOTALE residui passivi al termine esercizio
CODICE N.	DENOMINAZIONE	RESIDUI ALL'INIZIO DELL'ESERCIZIO	PAGATI	RIMASTI DA PAGARE	TOTALE	VARIAZIONI		
						IN +	IN -	
TITOLO R								
SPESE PER LA RICERCA								
CATEGORIA 4								
Contributi, Contratti e convenzioni per la ricerca da Enti Pubblici e privati								
R.4.D170	Dipartimento E.S.A.F.	0,00	0,00	0,00	0,00	0,00	0,00	0,00
R.4.D180	DIPARTIMENTO DI ENERGETICA E APPLICAZIONI DI FISICA	0,00	0,00	0,00	0,00	0,00	0,00	0,00
R.4.D190	Dipartimento Farmacochimico, Tossicologico e Biologico	0,00	0,00	0,00	0,00	0,00	0,00	0,00
R.4.D200	DIRETTORE D200	0,00	0,00	0,00	0,00	0,00	0,00	0,00
R.4.D210	DIPARTIMENTO DI GEOLOGIA E GEODESIA	0,00	0,00	0,00	0,00	0,00	0,00	0,00
R.4.D220	DIP. DI IGIENE E MICROBIOLOGIA	11.396,35	11.165,95	0,00	11.165,95	0,00	230,40	28.863,72
R.4.D230	DIPARTIMENTO DI INGEGNERIA CHIMICA DEI PROCESSI E DEI MATERIALI	130,00	0,00	130,00	130,00	0,00	0,00	130,00
R.4.D240	DIP. INGEGNERIA ELETTRICA	27.782,79	27.781,99	0,80	27.782,79	0,00	0,00	11.625,36
R.4.D250	DIPARTIMENTO INGEGNERIA IDRAULICA	0,00	0,00	0,00	0,00	0,00	0,00	0,00

Rendiconto Finanziario Consolidato - Spese II parte - Esercizio 2011

Unipacons

Unipa Consolidato

CAPITOLO		GESTIONE DEI RESIDUI PASSIVI						TOTALE residui passivi al termine esercizio	
CODICE N.	DENOMINAZIONE	RESIDUI ALL'INIZIO DELL'ESERCIZIO	PAGATI	RIMASTI DA PAGARE	TOTALE	VARIAZIONI			
						IN +	IN -		
TITOLO R									
SPESE PER LA RICERCA									
CATEGORIA 4									
Contributi, Contratti e convenzioni per la ricerca da Enti Pubblici e privati									
R.4.D260	Dipartimento di Ingegneria Nucleare	0,00	0,00	0,00	0,00	0,00	0,00	0,00	0,00
R.4.D270	DIPARTIMENTO DI INGEGNERIA STRUTTURALE E GEOTECNICA	0,00	0,00	0,00	0,00	0,00	0,00	0,00	0,00
R.4.D280	DIPARTIMENTO ITAF	0,00	0,00	0,00	0,00	0,00	0,00	0,00	0,00
R.4.D290	DIPARTIMENTO DI MATEMATICA ED APPLICAZIONI	0,00	0,00	0,00	0,00	0,00	0,00	0,00	0,00
R.4.D300	DIP. Meccanica ed Aeronautica	0,00	0,00	0,00	0,00	0,00	0,00	0,00	0,00
R.4.D310	DIPARTIMENTO DI PROGETTO E COSTRUZIONE EDILIZIA	0,00	0,00	0,00	0,00	0,00	0,00	0,00	0,00
R.4.D320	DIPARTIMENTO DI PSICOLOGIA	978,00	978,00	0,00	978,00	0,00	0,00	0,00	571,05
R.4.D330	DIPARTIMENTO DI RAPPRESENTAZIONE	0,00	0,00	0,00	0,00	0,00	0,00	0,00	0,00
R.4.D340	DIP. DI SCIENZE BOTANICHE	58.104,41	1.278,89	56.825,52	58.104,41	0,00	0,00	0,00	69.064,50
R.4.D350	DIP. SCIENZE	0,00	0,00	0,00	0,00	0,00	0,00	0,00	0,00

Rendiconto Finanziario Consolidato - Spese II parte - Esercizio 2011

Unipacons

Unipa Consolidato

CAPITOLO		GESTIONE DEI RESIDUI PASSIVI						TOTALE residui passivi al termine esercizio
CODICE N.	DENOMINAZIONE	RESIDUI ALL'INIZIO DELL'ESERCIZIO	PAGATI	RIMASTI DA PAGARE	TOTALE	VARIAZIONI		
						IN +	IN -	
TITOLO R								
SPESE PER LA RICERCA								
CATEGORIA 4								
Contributi, Contratti e convenzioni per la ricerca da Enti Pubblici e privati								
R.4.D360	DIPARTIMENTO DI SCIENZE FILOLOGICHE E LINGUISTICHE	44.315,32	41.515,32	2.800,00	44.315,32	0,00	0,00	7.800,00
R.4.D370	DIP. DI SCIENZE FISICHE ED ASTRONOMICHE	0,00	0,00	0,00	0,00	0,00	0,00	0,00
R.4.D380	DIP. DI STORIA DEL DIRITTO	0,00	0,00	0,00	0,00	0,00	0,00	0,00
R.4.D390	DIPARTIMENTO DI STORIA E PROGETTO NELL'ARCHITETTURA	0,00	0,00	0,00	0,00	0,00	0,00	0,00
R.4.D400	DIP. STUDI STORICI ED ARTISTICI	0,00	0,00	0,00	0,00	0,00	0,00	0,00
R.4.D410	DIP. STUDI SU POLITICA DIRITTO E SOCIETA'	22.310,22	10.281,35	0,00	10.281,35	0,00	12.028,87	22.878,99
R.4.D420	DIP. DI TECNOLOGIA MECCANICA, PRODUZIONE E INGEGNERIA GESTIONALE	0,00	0,00	0,00	0,00	0,00	0,00	0,00
R.4.D430	DIPARTIMENTO DI FISICA E TECNOLOGIE RELATIVE	0,00	0,00	0,00	0,00	0,00	0,00	0,00
R.4.D440	DIP. MEDICINA SPERIMENTALE	0,00	0,00	0,00	0,00	0,00	0,00	0,00

Rendiconto Finanziario Consolidato - Spese II parte - Esercizio 2011

Unipacons

Unipa Consolidato

CAPITOLO		GESTIONE DEI RESIDUI PASSIVI						TOTALE residui passivi al termine esercizio
CODICE N.	DENOMINAZIONE	RESIDUI ALL'INIZIO DELL'ESERCIZIO	PAGATI	RIMASTI DA PAGARE	TOTALE	VARIAZIONI		
						IN +	IN -	
TITOLO R								
SPESE PER LA RICERCA								
CATEGORIA 4								
Contributi, Contratti e convenzioni per la ricerca da Enti Pubblici e privati								
R.4.D450	Dipartimento Colture Arboree	22.011,29	122,81	20.628,87	20.751,68	0,00	1.259,61	20.628,87
R.4.D460	DIP. ETHOS	0,00	0,00	0,00	0,00	0,00	0,00	0,00
R.4.D470	Dipartimento di Medicina Interna, Malattie Cardiovascolari e Nefrourologiche	0,00	0,00	0,00	0,00	0,00	0,00	0,00
R.4.D480	DIP. DI INGEGNERIA DELLE INFRASTRUTTURE VIARIE	0,00	0,00	0,00	0,00	0,00	0,00	0,00
R.4.D490	DIP. DI CIVILTA' EURO- MEDITERRANEE E DI STUDI CLASSICI, CRISTIANI, BIZANTINI, MEDIEVALI, UMANISTICI	0,00	0,00	0,00	0,00	0,00	0,00	0,00
R.4.D500	DIP.DI SCIENZE STATISTICHE E MATEMATICHE " SILVIO VIANELLI "	0,00	0,00	0,00	0,00	0,00	0,00	0,00
R.4.D510	DIPARTIMENTO DI STUDI GRECI E LATINI. TRADIZIONE E MODERNITA'(AGALIA)	0,00	0,00	0,00	0,00	0,00	0,00	0,00
R.4.D520	DIP. DI BENI CULTURALI STORICO - ARCHEOLOGICI SOCIO - ANTROPOLOGICI E GEOGRAFICI	11.156,00	11.124,92	0,00	11.124,92	0,00	31,08	31.443,60

Rendiconto Finanziario Consolidato - Spese II parte - Esercizio 2011

Unipacons

Unipa Consolidato

CAPITOLO		GESTIONE DEI RESIDUI PASSIVI						TOTALE residui passivi al termine esercizio
CODICE N.	DENOMINAZIONE	RESIDUI ALL'INIZIO DELL'ESERCIZIO	PAGATI	RIMASTI DA PAGARE	TOTALE	VARIAZIONI		
						IN +	IN -	
TITOLO R								
SPESE PER LA RICERCA								
CATEGORIA 4								
Contributi, Contratti e convenzioni per la ricerca da Enti Pubblici e privati								
R.4.D530	Dipartimento di Scienze Penalistiche e Criminologiche	0,00	0,00	0,00	0,00	0,00	0,00	0,00
R.4.D540	DIP. DI SCIENZE STOMATOLOGICHE "G. MESSINA"	0,00	0,00	0,00	0,00	0,00	0,00	0,00
R.4.D550	DIP. DI SCIENZE ANESTESIOLOGICHE RIANIMATORIE E DELLE EMERGENZE (D.A.R.E.)	0,00	0,00	0,00	0,00	0,00	0,00	0,00
R.4.D560	DIP. DI CONTABILITA' NAZIONALE E ANAL. PROC. SOCIALI	0,00	0,00	0,00	0,00	0,00	0,00	0,00
R.4.D570	Dipartimento di Biotecnologie Mediche e Medicina Legale	0,00	0,00	0,00	0,00	0,00	0,00	0,00
R.4.D580	DIP.DI MEDICINA CLINICA E PALOLOGIE EMERGENTI	47.215,06	46.934,86	280,20	47.215,06	0,00	0,00	280,20
R.4.D590	Dipartimento SENFIMIZO	11.786,87	2.919,83	83,39	3.003,22	0,00	8.783,65	83,39
R.4.D600	Dipartimento di Scienze Economiche, Aziendali e Finanziarie	0,00	0,00	0,00	0,00	0,00	0,00	7.331,73

Rendiconto Finanziario Consolidato - Spese II parte - Esercizio 2011

Unipacons

Unipa Consolidato

CAPITOLO		GESTIONE DEI RESIDUI PASSIVI						TOTALE residui passivi al termine esercizio
CODICE N.	DENOMINAZIONE	RESIDUI ALL'INIZIO DELL'ESERCIZIO	PAGATI	RIMASTI DA PAGARE	TOTALE	VARIAZIONI		
						IN +	IN -	
TITOLO R								
SPESE PER LA RICERCA								
CATEGORIA 4								
Contributi, Contratti e convenzioni per la ricerca da Enti Pubblici e privati								
R.4.D610	DIP. DI DIRITTO E DELL'ECONOMIA E DELL'AMBIENTE	0,00	0,00	0,00	0,00	0,00	0,00	0,00
R.4.D620	DIP. UNIV. MATERNO INFANTILE	0,00	0,00	0,00	0,00	0,00	0,00	25.404,76
R.4.D630	DIP. DI ONCOLOGIA SPERIMENTALE ED APPLICAZIONI CLINICHE	0,00	0,00	0,00	0,00	0,00	0,00	0,00
R.4.D640	DIP. INGEGNERIA INFORMATICA	0,00	0,00	0,00	0,00	0,00	0,00	0,00
R.4.D660	DIP. DI METODI QUANTITATIVI PER LE SCIENZE UMANE	0,00	0,00	0,00	0,00	0,00	0,00	0,00
R.4.D670	DIP. DI INGEGNERIA AERONAUTICA E DEI TRASPORTI	0,00	0,00	0,00	0,00	0,00	0,00	0,00
R.4.D680	DIP. DI DISCIPLINE PROCESSUALPENALISTICHE	0,00	0,00	0,00	0,00	0,00	0,00	0,00
R.4.D690	DIP. DI DESIGN	0,00	0,00	0,00	0,00	0,00	0,00	0,00
R.4.D710	DIP. DI NEUROLOGIA, OFTALMOLOGIA, OTORINOLARINGOIATRIA E	0,00	0,00	0,00	0,00	0,00	0,00	0,00

Rendiconto Finanziario Consolidato - Spese II parte - Esercizio 2011

Unipacons

Unipa Consolidato

CAPITOLO		GESTIONE DEI RESIDUI PASSIVI						TOTALE residui passivi al termine esercizio
CODICE N.	DENOMINAZIONE	RESIDUI ALL'INIZIO DELL'ESERCIZIO	PAGATI	RIMASTI DA PAGARE	TOTALE	VARIAZIONI		
						IN +	IN -	
TITOLO R								
SPESE PER LA RICERCA								
CATEGORIA 4								
Contributi, Contratti e convenzioni per la ricerca da Enti Pubblici e privati								
R.4.D720	DIP. DI SCIENZE SOCIALI	0,00	0,00	0,00	0,00	0,00	0,00	0,00
R.4.D730	DIP. BIOMEDICO MEDICINA INTERNA E SPECIALISTICA (Di. Bi. M. I. S.)	12.525,89	12.228,10	237,60	12.465,70	0,00	60,19	92.578,13
R.4.D750	DIP. DI SCIENZE BIOCHIMICHE	0,00	0,00	0,00	0,00	0,00	0,00	0,00
R.4.D760	DIP. DI MEDICINA PNEUMOLOGIA FISILOGIA E NUTRIZIONE UMANA	0,00	0,00	0,00	0,00	0,00	0,00	0,00
R.4.D770	DIP. DI PATOLOGIA UMANA	0,00	0,00	0,00	0,00	0,00	0,00	0,00
R.4.D800	DIP. DI INGEGNERIA DEI TRAPIANTI	0,00	0,00	0,00	0,00	0,00	0,00	0,00
R.4.D810	DIP. DI STUDI EUROPEI E DELLA INTEGRAZIONE INTERNAZIONALE (DEMS)	16.912,50	7.277,86	9.634,64	16.912,50	0,00	0,00	9.634,64
R.4.D820	DIP. DI ECOLOGIA	0,00	0,00	0,00	0,00	0,00	0,00	0,00
R.4.D840	DIP. DI ING. STRUTTURALE AEROSPAZIALE E GEOTECNICA	0,00	0,00	0,00	0,00	0,00	0,00	0,00

Rendiconto Finanziario Consolidato - Spese II parte - Esercizio 2011

Unipacons

Unipa Consolidato

CAPITOLO		GESTIONE DEI RESIDUI PASSIVI						TOTALE residui passivi al termine esercizio
CODICE N.	DENOMINAZIONE	RESIDUI ALL'INIZIO DELL'ESERCIZIO	PAGATI	RIMASTI DA PAGARE	TOTALE	VARIAZIONI		
						IN +	IN -	
TITOLO R								
SPESE PER LA RICERCA								
CATEGORIA 4								
Contributi, Contratti e convenzioni per la ricerca da Enti Pubblici e privati								
R.4.D850	Studi Giuridici, Economici, Biomedici, Psicosociopedagogici delle Scienze Motorie DISMOT	0,00	0,00	0,00	0,00	0,00	0,00	0,00
R.4.D860	DIP. DI BIOPATOLOGIA E BIOTECNOLOGIE MEDICHE E FORENSI	64.759,42	59.367,17	3.364,29	62.731,46	0,00	2.027,96	181.607,42
R.4.D870	DIP. DI BIOMEDICINA SPERIMENTALE E NEUROSCIENZE CLINICHE	13.473,88	12.949,93	248,10	13.198,03	0,00	275,85	6.379,44
R.4.D880	DIP. DI ING. CIVILE, AMBIENTALE E AEROSPAZIALE	16.207,86	16.194,37	0,00	16.194,37	0,00	13,49	56.097,48
R.4.D890	DIP. DI INGEGNERIA INDUSTRIALE	71.155,89	44.056,05	13.340,98	57.397,03	0,00	13.758,86	227.330,53
R.4.D900	DIP. DI CHIMICA "STANISLAO CANNIZZARO"	7.128,17	6.632,65	0,00	6.632,65	0,00	495,52	1.836,13
R.4.D910	DIP. DI FISICA	0,00	0,00	0,00	0,00	0,00	0,00	8.917,19
R.4.D920	DIP. DI SCIENZE DELLA TERRA E DEL MARE (DiSTeM)	0,00	0,00	0,00	0,00	0,00	0,00	60.509,13
R.4.D930	DIP. DI ARCHITETTURA	55.943,84	23.004,47	16.215,46	39.219,93	2.514,06	19.237,97	139.406,17

Rendiconto Finanziario Consolidato - Spese II parte - Esercizio 2011

Unipacons

Unipa Consolidato

CAPITOLO		GESTIONE DEI RESIDUI PASSIVI						TOTALE residui passivi al termine esercizio
CODICE N.	DENOMINAZIONE	RESIDUI ALL'INIZIO DELL'ESERCIZIO	PAGATI	RIMASTI DA PAGARE	TOTALE	VARIAZIONI		
						IN +	IN -	
TITOLO R								
SPESE PER LA RICERCA								
CATEGORIA 4								
Contributi, Contratti e convenzioni per la ricerca da Enti Pubblici e privati								
R.4.D950	DIP. DI BIOLOGIA AMBIETALE E BIODIVERSITA'	0,00	0,00	0,00	0,00	0,00	0,00	73.630,14
R.4.D960	DIPARTIMENTO DELL'ENERGIA	145.605,71	125.007,47	19.000,00	144.007,47	0,00	1.598,24	110.892,62
R.4.D970	DIPARTIMENTO - DEMETRA	296.019,88	219.375,86	48.198,75	267.574,61	0,00	28.445,27	212.689,39
R.4.D980	DIP. DI SCIENZE E TECNOLOGIE MOLECOLARI E BIOMOLECOLARI (STEMBIO)	21.132,45	19.731,46	1.376,06	21.107,52	0,00	24,93	31.142,68
R.4.D990	DIP. FIERI-AGLAIA - Filosofia, Filologia, Arti, Storia, Critica, dei Saperi	10.403,83	7.838,07	2.565,76	10.403,83	0,00	0,00	5.458,78
R.4.DA00	FINANZIAMENTI PER LA RICERCA	272.500,00	126.487,02	146.012,98	272.500,00	0,00	0,00	51.211.191,74
R.4.DA10	DIP. DI MEDICINA INTERNA E SPECIALISTICA (DIMIS)	0,00	0,00	0,00	0,00	0,00	0,00	15.691,60
R.4.DA20	Dip. di Studi Culturali Arti Storia Comunicazione	6.200,00	4.200,00	2.000,00	6.200,00	0,00	0,00	19.126,04
R.4.FB01	IST. DI DISEGNO INDUSTRIALE	0,00	0,00	0,00	0,00	0,00	0,00	0,00

Rendiconto Finanziario Consolidato - Spese II parte - Esercizio 2011

Unipacons

Unipa Consolidato

CAPITOLO		GESTIONE DEI RESIDUI PASSIVI						TOTALE residui passivi al termine esercizio
CODICE N.	DENOMINAZIONE	RESIDUI ALL'INIZIO DELL'ESERCIZIO	PAGATI	RIMASTI DA PAGARE	TOTALE	VARIAZIONI		
						IN +	IN -	
TITOLO R								
SPESE PER LA RICERCA								
CATEGORIA 4								
Contributi, Contratti e convenzioni per la ricerca da Enti Pubblici e privati								
R.4.FC10	IST. DI STATISTICA SOCIALE E SCIENZE DEMOGRAFICHE E BIOMETRICHE	0,00	0,00	0,00	0,00	0,00	0,00	0,00
R.4.FE02	ISTITUTO DI DIRITTO PROCESSUALE PENALE	0,00	0,00	0,00	0,00	0,00	0,00	0,00
R.4.FF03	IST. TRASPORTI	0,00	0,00	0,00	0,00	0,00	0,00	0,00
R.4.FG04	IST. DI LETTERATURA ITALIANA	0,00	0,00	0,00	0,00	0,00	0,00	0,00
R.4.FH01	IST. ANATOMIA E ISTOLOGIA PATOLOGICA	0,00	0,00	0,00	0,00	0,00	0,00	0,00
R.4.FH07	IST. DI CLINICA MEDICA	0,00	0,00	0,00	0,00	0,00	0,00	0,00
R.4.FH15	IST. MEDICINA DEL LAVORO	0,00	0,00	0,00	0,00	0,00	0,00	0,00
R.4.FH16	IST. DI MEDICINA GENERALE E PNEUMOLOGIA	0,00	0,00	0,00	0,00	0,00	0,00	0,00
R.4.FH20	IST. POLICATTEDRA DI NEUROPSICHIATRIA	0,00	0,00	0,00	0,00	0,00	0,00	0,00
R.4.FH22	IST. OCULISTICA	0,00	0,00	0,00	0,00	0,00	0,00	0,00

Rendiconto Finanziario Consolidato - Spese II parte - Esercizio 2011

Unipacons

Unipa Consolidato

CAPITOLO		GESTIONE DEI RESIDUI PASSIVI						TOTALE residui passivi al termine esercizio
CODICE N.	DENOMINAZIONE	RESIDUI ALL'INIZIO DELL'ESERCIZIO	PAGATI	RIMASTI DA PAGARE	TOTALE	VARIAZIONI		
						IN +	IN -	
TITOLO R								
SPESE PER LA RICERCA								
CATEGORIA 4								
Contributi, Contratti e convenzioni per la ricerca da Enti Pubblici e privati								
R.4.FH24	IST. DI PATOLOGIA INFETTIVA E VIROLOGIA	0,00	0,00	0,00	0,00	0,00	0,00	0,00
R.4.FL02	IST. DI ISTOLOGIA ED EMBRIOLOGIA	0,00	0,00	0,00	0,00	0,00	0,00	0,00
R.4.S120	POLO DIDATTICO DI TRAPANI	0,00	0,00	0,00	0,00	0,00	0,00	76.590,00
R.4.S130	POLO DIDATTICO DI AGRIGENTO	0,00	0,00	0,00	0,00	0,00	0,00	0,00
R.4.S220	UNINETLAB	0,00	0,00	0,00	0,00	0,00	0,00	3.236,95
	Totale CATEGORIA 4	1.577.170,07	977.346,30	404.471,58	1.381.817,88	3.787,31	199.139,50	53.103.761,58

Rendiconto Finanziario Consolidato - Spese II parte - Esercizio 2011

Unipacons

Unipa Consolidato

CAPITOLO		GESTIONE DEI RESIDUI PASSIVI						TOTALE residui passivi al termine esercizio
CODICE N.	DENOMINAZIONE	RESIDUI ALL'INIZIO DELL'ESERCIZIO	PAGATI	RIMASTI DA PAGARE	TOTALE	VARIAZIONI		
						IN +	IN -	
TITOLO R								
SPESE PER LA RICERCA								
CATEGORIA 5								
Contributi U.E. per la ricerca								
R.5.0000	Contributi U.E. per la ricerca	32.250,67	30.593,64	1.657,03	32.250,67	0,00	0,00	18.657,03
R.5.0001	Spese gestione struttura per realizzazione progetti di ricerca finanziati dall'Unione Europea	0,00	0,00	0,00	0,00	0,00	0,00	0,00
R.5.C140	CENTRO INTERDIPARTIMENTALE DI STUDI EUROPEI E COMPARATIVI "G. MARTINO E G. GRISCUOLI " (C.I.S.E.COM.)	16.429,18	13.188,15	0,00	13.188,15	0,00	3.241,03	0,00
R.5.D010	Convenzione POM Fierotti	68.481,72	0,00	2.481,17	2.481,17	0,00	66.000,55	2.481,17
R.5.D030	DIP. INGEGNERIA DELL'AUTOMAZIONE E DEI SISTEMI	0,00	0,00	0,00	0,00	0,00	0,00	0,00
R.5.D040	Dipartimento di Biologia Animale	40.400,00	40.400,00	0,00	40.400,00	0,00	0,00	996,16
R.5.D050	Contr. U.E per la ricerca Prof. Giudice Dipartimento di Biologia Cellulare e dello Sviluppo	0,00	0,00	0,00	0,00	0,00	0,00	0,00
R.5.D070	DIRETTORE DEL DIPARTIEMNTO DI CHIMICA E FISICA DELLA TERRA	0,00	0,00	0,00	0,00	0,00	0,00	0,00

Rendiconto Finanziario Consolidato - Spese II parte - Esercizio 2011

Unipacons

Unipa Consolidato

CAPITOLO		GESTIONE DEI RESIDUI PASSIVI						TOTALE residui passivi al termine esercizio
CODICE N.	DENOMINAZIONE	RESIDUI ALL'INIZIO DELL'ESERCIZIO	PAGATI	RIMASTI DA PAGARE	TOTALE	VARIAZIONI		
						IN +	IN -	
TITOLO R								
SPESE PER LA RICERCA								
CATEGORIA 5								
Contributi U.E. per la ricerca								
R.5.D090	DIP. DI CHIMICA FISICA " FILIPPO ACCASCINA"	0,00	0,00	0,00	0,00	0,00	0,00	0,00
R.5.D100	DIP. DI CHIMICA INORGANICA E ANALITICA STANISLAO CANNIZZARO	0,00	0,00	0,00	0,00	0,00	0,00	0,00
R.5.D160	DIP. DI DISCIPLINE CHIRURGICHE ED ONCOLOGICHE	0,00	0,00	0,00	0,00	0,00	0,00	0,00
R.5.D180	DIP. ENERGETICA ED APPLICAZIONE FISICA	0,00	0,00	0,00	0,00	0,00	0,00	0,00
R.5.D230	Dipartimento di Ingegneria Chimica dei Processi e dei Materiali	0,00	0,00	0,00	0,00	0,00	0,00	0,00
R.5.D240	DIP. INGEGNERIA ELETTRICA	42.042,23	11.033,14	7.972,00	19.005,14	0,00	23.037,09	16.763,24
R.5.D250	DIP. DI INGEGNERIA IDRAULICA ED APPLICAZIONI AMBIENTALI	0,00	0,00	0,00	0,00	0,00	0,00	0,00
R.5.D270	Di Paola Mario Rosolino D270	0,00	0,00	0,00	0,00	0,00	0,00	0,00
R.5.D280	DIPARTIMENTO ITAF	0,00	0,00	0,00	0,00	0,00	0,00	0,00
R.5.D290	DIP. DI MATEMATICA ED	0,00	0,00	0,00	0,00	0,00	0,00	0,00

Rendiconto Finanziario Consolidato - Spese II parte - Esercizio 2011

Unipacons

Unipa Consolidato

CAPITOLO		GESTIONE DEI RESIDUI PASSIVI						TOTALE residui passivi al termine esercizio
CODICE N.	DENOMINAZIONE	RESIDUI ALL'INIZIO DELL'ESERCIZIO	PAGATI	RIMASTI DA PAGARE	TOTALE	VARIAZIONI		
						IN +	IN -	
TITOLO R								
SPESE PER LA RICERCA								
CATEGORIA 5								
Contributi U.E. per la ricerca								
R.5.D300	DIP. Meccanica ed Aeronautica	0,00	0,00	0,00	0,00	0,00	0,00	0,00
R.5.D310	DIPARTIMENTO DI PROGETTO E COSTRUZIONE EDILIZIA	0,00	0,00	0,00	0,00	0,00	0,00	0,00
R.5.D340	DIP. DI SCIENZE BOTANICHE	0,00	0,00	0,00	0,00	0,00	0,00	345,76
R.5.D350	DIP. SCIENZE FARMACOLOGICHE	0,00	0,00	0,00	0,00	0,00	0,00	0,00
R.5.D360	DIP. DI SC. FILOLOG. E LINGUISTICHE	5.455,60	5.250,00	205,60	5.455,60	0,00	0,00	1.587,60
R.5.D370	DIP. DI SCIENZE FISICHE ED ASTRONOMICHE	0,00	0,00	0,00	0,00	0,00	0,00	0,00
R.5.D390	Dip.Storia e Progetto nell'Architettura	0,00	0,00	0,00	0,00	0,00	0,00	0,00
R.5.D410	Dipartimento Studi su Politica Diritto e Società	0,00	0,00	0,00	0,00	0,00	0,00	171,10
R.5.D420	DIP. DI TECNOLOGIA MECCANICA, PRODUZIONE E INGEGNERIA GESTIONALE	0,00	0,00	0,00	0,00	0,00	0,00	0,00
R.5.D430	DIPARTIMENTO DI FISICA E TECNOLOGIE RELATIVE	0,00	0,00	0,00	0,00	0,00	0,00	0,00

Rendiconto Finanziario Consolidato - Spese II parte - Esercizio 2011

Unipacons

Unipa Consolidato

CAPITOLO		GESTIONE DEI RESIDUI PASSIVI						TOTALE residui passivi al termine esercizio
CODICE N.	DENOMINAZIONE	RESIDUI ALL'INIZIO DELL'ESERCIZIO	PAGATI	RIMASTI DA PAGARE	TOTALE	VARIAZIONI		
						IN +	IN -	
TITOLO R								
SPESE PER LA RICERCA								
CATEGORIA 5								
Contributi U.E. per la ricerca								
R.5.D520	DIP. DI BENI CULT. SA.SA.G.	0,00	0,00	0,00	0,00	0,00	0,00	1.215,67
R.5.D530	Dipartimento di Scienze Penalistiche e Criminologiche	0,00	0,00	0,00	0,00	0,00	0,00	0,00
R.5.D540	DIP. DI SCIENZE STOMATOLOGICHE "G.MESSINA"	0,00	0,00	0,00	0,00	0,00	0,00	0,00
R.5.D570	DIP. DI BIOTECNOLOGIE MEDICHE E MEDICINA LEGALE	0,00	0,00	0,00	0,00	0,00	0,00	0,00
R.5.D620	(D.U.M.I.) DIP.UNIV. MATERNO INFANTILE	0,00	0,00	0,00	0,00	0,00	0,00	0,00
R.5.D640	dip. di ing. informatica	8.504,34	8.504,34	0,00	8.504,34	0,00	0,00	7.084,80
R.5.D700	DIP. DI LETTERATURE E CULTURE EUROPEE (DILCE)	0,00	0,00	0,00	0,00	0,00	0,00	0,00
R.5.D810	DIP. STUDI EUROPEI E DELLA INTEGRAZIONE INTERNAZIONALE (DEMS)	0,00	0,00	0,00	0,00	0,00	0,00	0,00
R.5.D820	DIP. DI ECOLOGIA	0,00	0,00	0,00	0,00	0,00	0,00	0,00
R.5.D860	DIP. DI BIOPATOLOGIA E	0,00	0,00	0,00	0,00	0,00	0,00	0,00

Rendiconto Finanziario Consolidato - Spese II parte - Esercizio 2011

Unipacons

Unipa Consolidato

CAPITOLO		GESTIONE DEI RESIDUI PASSIVI						TOTALE residui passivi al termine esercizio
CODICE N.	DENOMINAZIONE	RESIDUI ALL'INIZIO DELL'ESERCIZIO	PAGATI	RIMASTI DA PAGARE	TOTALE	VARIAZIONI		
						IN +	IN -	
TITOLO R								
SPESE PER LA RICERCA								
CATEGORIA 5								
Contributi U.E. per la ricerca								
R.5.D880	DIP. DI ING. CIVILE, AMBIENTALE E AEROSPAZIALE	248.430,38	103.583,54	52.694,98	156.278,52	0,00	92.151,86	119.781,30
R.5.D890	DIP. DI ING. INDUSTRIALE	15.354,22	15.294,72	56,50	15.351,22	0,00	3,00	119.731,91
R.5.D900	DIP. DI CHIMICA "STANISLAO CANNIZZARO"	16.500,00	0,00	0,00	0,00	0,00	16.500,00	50.000,00
R.5.D910	DIP. DI FISICA	970,00	970,00	0,00	970,00	0,00	0,00	25.368,29
R.5.D920	DIP. DI SCIENZE DELLA TERRA E DEL MARE (DiTeM)	0,00	0,00	0,00	0,00	0,00	0,00	0,00
R.5.D960	DIP. DELL' ENERGIA	0,00	0,00	0,00	0,00	0,00	0,00	0,00
R.5.D980	Dip. Stembio	13.062,97	12.968,63	33,00	13.001,63	0,00	61,34	5.042,04
R.5.DA00	Spese emolumenti onnicomprensivi per progetti di ricerca finanziati dall'Unione Europea	0,00	0,00	0,00	0,00	0,00	0,00	0,00
R.5.S220	UNINETLAB - LABORATORIO DI ING. CHIMICA DEI PROCESSI E DEI MATERIALI	0,00	0,00	0,00	0,00	0,00	0,00	0,00
R.5.U010	CIDIS - CENTRO INTERUNIVERSITARIO	0,00	0,00	0,00	0,00	0,00	0,00	0,00

Rendiconto Finanziario Consolidato - Spese II parte - Esercizio 2011

Unipacons

Unipa Consolidato

CAPITOLO		GESTIONE DEI RESIDUI PASSIVI						TOTALE residui passivi al termine esercizio
CODICE N.	DENOMINAZIONE	RESIDUI ALL'INIZIO DELL'ESERCIZIO	PAGATI	RIMASTI DA PAGARE	TOTALE	VARIAZIONI		
						IN +	IN -	
TITOLO R SPESE PER LA RICERCA CATEGORIA 5 Contributi U.E. per la ricerca								
Totale	CATEGORIA 5	507.881,31	241.786,16	65.100,28	306.886,44	0,00	200.994,87	369.226,07

Rendiconto Finanziario Consolidato - Spese II parte - Esercizio 2011

Unipacons

Unipa Consolidato

CAPITOLO		GESTIONE DEI RESIDUI PASSIVI						TOTALE residui passivi al termine esercizio
CODICE N.	DENOMINAZIONE	RESIDUI ALL'INIZIO DELL'ESERCIZIO	PAGATI	RIMASTI DA PAGARE	TOTALE	VARIAZIONI		
						IN +	IN -	
TITOLO R								
SPESE PER LA RICERCA								
CATEGORIA 6								
Spese per collaborazioni scientifiche interuniversitarie nazionali ed internazionali								
R.6.0000	Spese per collaborazioni scientifiche interuniversitarie nazionali ed internazionali finanziate dall'Ateneo e con fondi MURST	533.658,48	157.823,49	370.863,88	528.687,37	0,00	4.971,11	388.632,96
R.6.C030	Centro Interdipartimentale di ricerche sulle Interazioni Tecnologie-Ambiente (C.I.R.I.T.A.)	0,00	0,00	0,00	0,00	0,00	0,00	0,00
R.6.C040	CENTRO INTERDIP. DI RICERCHE IN ONCOLOGIA CLINICA	0,00	0,00	0,00	0,00	0,00	0,00	0,00
R.6.C060	C.I. TECNOL. DELLA CONOSCENZA	0,00	0,00	0,00	0,00	0,00	0,00	0,00
R.6.C070	CENTO INTERDIP. DI RICERCHE IN DIRITTO PRIVATO EUROPEO	0,00	0,00	0,00	0,00	0,00	0,00	0,00
R.6.C090	CENTRO INTERDIPARTIMENTALE DI RICERCHE IN INGEGNERIA DELL'AUTOMAZIONE E DEI SISTEMI	0,00	0,00	0,00	0,00	0,00	0,00	0,00
R.6.C120	CENTRO INTERDIPARTIMENTALE DI RICERCA SUI MATERIALI COMPOSTI - C.I.R.M.A.C.	1.963,20	1.963,20	0,00	1.963,20	0,00	0,00	0,00

Rendiconto Finanziario Consolidato - Spese II parte - Esercizio 2011

Unipacons

Unipa Consolidato

CAPITOLO		GESTIONE DEI RESIDUI PASSIVI						TOTALE residui passivi al termine esercizio
CODICE N.	DENOMINAZIONE	RESIDUI ALL'INIZIO DELL'ESERCIZIO	PAGATI	RIMASTI DA PAGARE	TOTALE	VARIAZIONI		
						IN +	IN -	
TITOLO R								
SPESE PER LA RICERCA								
CATEGORIA 6								
Spese per collaborazioni scientifiche interuniversitarie nazionali ed internazionali								
R.6.C140	C.I. STUDI EUROPEI E COMPARATIVI "GAETANO MARTINO E GIOVANNI CRISCUOLI"	18.122,94	17.654,03	0,00	17.654,03	0,00	468,91	0,00
R.6.D010	Dip.ACEP	5.074,73	4.474,08	0,00	4.474,08	0,00	600,65	2.000,00
R.6.D020	DIPARTIMENTO ARTI E COMUNICAZIONI	0,00	0,00	0,00	0,00	0,00	0,00	0,00
R.6.D030	DIP. INGEGNERIA DELL'AUTOMAZIONE E DEI SISTEMI	0,00	0,00	0,00	0,00	0,00	0,00	0,00
R.6.D040	Dipartimento di Biologia Animale	3.832,00	3.832,00	0,00	3.832,00	0,00	0,00	160,00
R.6.D050	DIP. DI BIOLOGIA CELLULARE E DELLO SVILUPPO	0,00	0,00	0,00	0,00	0,00	0,00	0,00
R.6.D060	DIPARTIMENTO DI BIOPATOLOGIA E METODOLOGIE BIOMEDICHE	0,00	0,00	0,00	0,00	0,00	0,00	0,00
R.6.D070	DIPARTIMENTO DI CHIMICA E FISICA DELLA TERRA	0,00	0,00	0,00	0,00	0,00	0,00	0,00
R.6.D080	Dipartimento di C.T.F.	0,00	0,00	0,00	0,00	0,00	0,00	0,00

Rendiconto Finanziario Consolidato - Spese II parte - Esercizio 2011

Unipacons

Unipa Consolidato

CAPITOLO		GESTIONE DEI RESIDUI PASSIVI						TOTALE residui passivi al termine esercizio
CODICE N.	DENOMINAZIONE	RESIDUI ALL'INIZIO DELL'ESERCIZIO	PAGATI	RIMASTI DA PAGARE	TOTALE	VARIAZIONI		
						IN +	IN -	
TITOLO R								
SPESE PER LA RICERCA								
CATEGORIA 6								
Spese per collaborazioni scientifiche interuniversitarie nazionali ed internazionali								
R.6.D090	DIP. DI CHIMICA FISICA " FILIPPO ACCASCINA"	0,00	0,00	0,00	0,00	0,00	0,00	0,00
R.6.D100	DIP. DI CHIMICA INORGANICA E ANALITICA STANISLAO CANNIZZARO	0,00	0,00	0,00	0,00	0,00	0,00	0,00
R.6.D110	PATERNOSTRO MARIA PIA/D110	0,00	0,00	0,00	0,00	0,00	0,00	0,00
R.6.D120	DIP. DI CHIR. D'URGENZA E TRAPIANTO D'ORGANO	0,00	0,00	0,00	0,00	0,00	0,00	0,00
R.6.D130	DIP. DI CITTA' E TERRITORIO	0,00	0,00	0,00	0,00	0,00	0,00	0,00
R.6.D140	Dipartimento di Diritto Privato Generale	0,00	0,00	0,00	0,00	0,00	0,00	89,80
R.6.D150	Dipart. di Diritto Pubblico	0,00	0,00	0,00	0,00	0,00	0,00	0,00
R.6.D160	DIP.TO DI DISCIPLINE CHIRURGICHE ED ONCOLOGICHE	6.348,22	422,98	0,00	422,98	0,00	5.925,24	0,00
R.6.D170	Dipartimento E.S.A.F.	0,00	0,00	0,00	0,00	0,00	0,00	0,00

Rendiconto Finanziario Consolidato - Spese II parte - Esercizio 2011

Unipacons

Unipa Consolidato

CAPITOLO		GESTIONE DEI RESIDUI PASSIVI						TOTALE residui passivi al termine esercizio
CODICE N.	DENOMINAZIONE	RESIDUI ALL'INIZIO DELL'ESERCIZIO	PAGATI	RIMASTI DA PAGARE	TOTALE	VARIAZIONI		
						IN +	IN -	
TITOLO R								
SPESE PER LA RICERCA								
CATEGORIA 6								
Spese per collaborazioni scientifiche interuniversitarie nazionali ed internazionali								
R.6.D180	DIP. DI ENERGETICA ED APPLICAZIONI DI FISICA	0,00	0,00	0,00	0,00	0,00	0,00	0,00
R.6.D190	DIP. FARMACOCHEMICO TOSSICOLOGICO E BIOLOGICO	0,00	0,00	0,00	0,00	0,00	0,00	0,00
R.6.D200	DIP. FILOSOFIA STORIA E CRITICA DEI SAPERI	0,00	0,00	0,00	0,00	0,00	0,00	0,00
R.6.D210	Dipart. di Geologia e Geodesia	0,00	0,00	0,00	0,00	0,00	0,00	0,00
R.6.D220	Dipart. di Igiene e Microbiologia (Corso di Laurea in scienze dell'Educazione)	0,00	0,00	0,00	0,00	0,00	0,00	0,00
R.6.D230	Dipartimento di Ingegneria Chimica dei Processi e dei Materiali	0,00	0,00	0,00	0,00	0,00	0,00	0,00
R.6.D240	Dipart. di Ingegneria Elettrica	7.552,65	2.921,50	4.631,15	7.552,65	0,00	0,00	4.631,15
R.6.D250	DIPARTIMENTO DI INGEGNERIA IDRAULICA ED APPLICAZIONI AMBIENTALI	0,00	0,00	0,00	0,00	0,00	0,00	0,00
R.6.D260	DIPARTIMENTO DI INGEGNERIA NUCLEARE	0,00	0,00	0,00	0,00	0,00	0,00	0,00

Rendiconto Finanziario Consolidato - Spese II parte - Esercizio 2011

Unipacons

Unipa Consolidato

CAPITOLO		GESTIONE DEI RESIDUI PASSIVI						TOTALE residui passivi al termine esercizio
CODICE N.	DENOMINAZIONE	RESIDUI ALL'INIZIO DELL'ESERCIZIO	PAGATI	RIMASTI DA PAGARE	TOTALE	VARIAZIONI		
						IN +	IN -	
TITOLO R								
SPESE PER LA RICERCA								
CATEGORIA 6								
Spese per collaborazioni scientifiche interuniversitarie nazionali ed internazionali								
R.6.D270	Rizzo Santi D270	0,00	0,00	0,00	0,00	0,00	0,00	0,00
R.6.D280	Dipartimento di Ingegneria e Tecnologie Agro-Forestali	0,00	0,00	0,00	0,00	0,00	0,00	0,00
R.6.D290	Dipart. di Matematica ed Applicazioni	0,00	0,00	0,00	0,00	0,00	0,00	365,42
R.6.D300	DIP. DI MECCANICA	0,00	0,00	0,00	0,00	0,00	0,00	0,00
R.6.D310	Dipartimento Progetto e Costruzione Edilizia	0,00	0,00	0,00	0,00	0,00	0,00	0,00
R.6.D320	Dipartimento di Psicologia	0,00	0,00	0,00	0,00	0,00	0,00	276,50
R.6.D330	DIPARTIMENTO DI RAPPRESENTAZIONE	0,00	0,00	0,00	0,00	0,00	0,00	0,00
R.6.D340	DIPARTIMENTO DI SCIENZE BOTANICHE	5.018,77	0,00	5.018,77	5.018,77	0,00	0,00	6.869,85
R.6.D350	DIP. SCIENZE FARMACOLOGICHE	0,00	0,00	0,00	0,00	0,00	0,00	0,00
R.6.D360	DIP. SCIENZE FILOLOGICHE E LINGUISTICHE DIP. SCIENZE FILOLOGICHE E LINGUISTICHE	4.636,21	1.624,71	3.011,50	4.636,21	0,00	0,00	4.142,70

Rendiconto Finanziario Consolidato - Spese II parte - Esercizio 2011

Unipacons

Unipa Consolidato

CAPITOLO		GESTIONE DEI RESIDUI PASSIVI						TOTALE residui passivi al termine esercizio
CODICE N.	DENOMINAZIONE	RESIDUI ALL'INIZIO DELL'ESERCIZIO	PAGATI	RIMASTI DA PAGARE	TOTALE	VARIAZIONI		
						IN +	IN -	
TITOLO R								
SPESE PER LA RICERCA								
CATEGORIA 6								
Spese per collaborazioni scientifiche interuniversitarie nazionali ed internazionali								
R.6.D370	D.S.F.A	0,00	0,00	0,00	0,00	0,00	0,00	0,00
R.6.D390	DIP. STORIA E PROGETTO NELL'ARCHITETTURA	0,00	0,00	0,00	0,00	0,00	0,00	0,00
R.6.D400	Dipartimento di Studi Storici ed Artistici	0,00	0,00	0,00	0,00	0,00	0,00	0,00
R.6.D410	Dip. Studi su Politica diritto e Società	500,00	500,00	0,00	500,00	0,00	0,00	760,11
R.6.D420	DIP. DI TECNOLOGIA MECCANICA, PRODUZIONE E INGEGNERIA GESTIONALE	0,00	0,00	0,00	0,00	0,00	0,00	0,00
R.6.D430	Dipartimento di Fisica e Tecnologie Relative	0,00	0,00	0,00	0,00	0,00	0,00	0,00
R.6.D440	DIP. MEDICINA SPERIMENTALE	0,00	0,00	0,00	0,00	0,00	0,00	0,00
R.6.D450	Dipartimento Colture Arboree	0,00	0,00	0,00	0,00	0,00	0,00	0,00
R.6.D460	DIP. ETHOS	0,00	0,00	0,00	0,00	0,00	0,00	0,00
R.6.D480	DIP. DI ING. DELLE INFRASTRUTTURE VIARIE	0,00	0,00	0,00	0,00	0,00	0,00	0,00

Rendiconto Finanziario Consolidato - Spese II parte - Esercizio 2011

Unipacons

Unipa Consolidato

CAPITOLO		GESTIONE DEI RESIDUI PASSIVI						TOTALE residui passivi al termine esercizio
CODICE N.	DENOMINAZIONE	RESIDUI ALL'INIZIO DELL'ESERCIZIO	PAGATI	RIMASTI DA PAGARE	TOTALE	VARIAZIONI		
						IN +	IN -	
TITOLO R								
SPESE PER LA RICERCA								
CATEGORIA 6								
Spese per collaborazioni scientifiche interuniversitarie nazionali ed internazionali								
R.6.D490	DIP. DI CIVILTA EURO- MEDITERRANEE E DI STUDI CLASSICI, CRISTIANI, BIZANTINI, MEDIEVALI, UMANISTICI	0,00	0,00	0,00	0,00	0,00	0,00	0,00
R.6.D500	DIP. DI SCIENZE STATISTICHE E MATEMATICHE "SILVIO VIANELLI"	2.760,00	0,00	2.760,00	2.760,00	0,00	0,00	2.760,00
R.6.D510	DIP.(AGLAIA) STUDI GRECI , LATINI E MUSICALI TRADIZIONI E MODERNITA'	0,00	0,00	0,00	0,00	0,00	0,00	0,00
R.6.D520	DIP. BENI CULTURALI STORICO-ARCHEOLOGICI SOCIO- ANTROPOLOGICI E GEOGRAFICI	8.659,95	5.535,14	3.124,81	8.659,95	0,00	0,00	3.629,36
R.6.D530	DIPARTIMENTO DI SCIENZE PENALISTICHE E CRIMINOLOGICHE	0,00	0,00	0,00	0,00	0,00	0,00	0,00
R.6.D550	DIP. DI SCIENZE ANESTESIOLOGICHE RIANIMATORIE E DELLE EMERGENZE	0,00	0,00	0,00	0,00	0,00	0,00	0,00
R.6.D570	Dipartimento di Biotecnologie Mediche e Medicina Legale	0,00	0,00	0,00	0,00	0,00	0,00	0,00

Rendiconto Finanziario Consolidato - Spese II parte - Esercizio 2011

Unipacons

Unipa Consolidato

CAPITOLO		GESTIONE DEI RESIDUI PASSIVI						TOTALE residui passivi al termine esercizio
CODICE N.	DENOMINAZIONE	RESIDUI ALL'INIZIO DELL'ESERCIZIO	PAGATI	RIMASTI DA PAGARE	TOTALE	VARIAZIONI		
						IN +	IN -	
TITOLO R								
SPESE PER LA RICERCA								
CATEGORIA 6								
Spese per collaborazioni scientifiche interuniversitarie nazionali ed internazionali								
R.6.D580	DIP. DI MEDICINA CLINICA E DELLE PATOLOGIE EMERGENTI	0,00	0,00	0,00	0,00	0,00	0,00	0,00
R.6.D590	Dipartimento SENFIMIZO	0,00	0,00	0,00	0,00	0,00	0,00	0,00
R.6.D600	Dipartimento di Scienze Economiche, Aziendali e Finanziarie	1.030,00	1.030,00	0,00	1.030,00	0,00	0,00	0,00
R.6.D610	DIP. DI DIRITTO DELL'ECONOMIA DEI TRASPORTI E DELL'AMBIENTE	0,00	0,00	0,00	0,00	0,00	0,00	0,00
R.6.D620	DIP. UNIVERSITARIO MATERNO INFANTILE	0,00	0,00	0,00	0,00	0,00	0,00	0,00
R.6.D640	DIP. DI INGEGNERIA INFORMATICA	4.063,29	2.832,07	1.231,22	4.063,29	0,00	0,00	1.231,22
R.6.D660	DIP. DI METODI QUANTITATIVI PER LE SCIENZE UMANE	0,00	0,00	0,00	0,00	0,00	0,00	0,00
R.6.D670	DIP. ING.AERONAUTICA E DEI TRASPORTI	0,00	0,00	0,00	0,00	0,00	0,00	0,00
R.6.D680	DIP. DI DISCIPLINE PROCESSUALPENALISTICHE	0,00	0,00	0,00	0,00	0,00	0,00	0,00

Rendiconto Finanziario Consolidato - Spese II parte - Esercizio 2011

Unipacons

Unipa Consolidato

CAPITOLO		GESTIONE DEI RESIDUI PASSIVI						TOTALE residui passivi al termine esercizio
CODICE N.	DENOMINAZIONE	RESIDUI ALL'INIZIO DELL'ESERCIZIO	PAGATI	RIMASTI DA PAGARE	TOTALE	VARIAZIONI		
						IN +	IN -	
TITOLO R								
SPESE PER LA RICERCA								
CATEGORIA 6								
Spese per collaborazioni scientifiche interuniversitarie nazionali ed internazionali								
R.6.D690	DIP. DI DESIGN	0,00	0,00	0,00	0,00	0,00	0,00	0,00
R.6.D700	DIP. DI LETTERATURA E CULTURE EUROPEE (DILCE)	0,00	0,00	0,00	0,00	0,00	0,00	0,00
R.6.D710	DIP. DINEUROLOGIA , OFTALMOLOGIA, OTORINO LARINGOIATRIA E PSICHIATRIA	0,00	0,00	0,00	0,00	0,00	0,00	0,00
R.6.D720	DIP. DI SCIENZE SOCIALI	0,00	0,00	0,00	0,00	0,00	0,00	0,00
R.6.D740	DIP.DI METODI E MODELLI MATEMATICI	5.220,89	0,00	5.052,65	5.052,65	0,00	168,24	5.052,65
R.6.D750	DIP. DI SCIENZE BIOLOGICHE	0,00	0,00	0,00	0,00	0,00	0,00	0,00
R.6.D800	DIP. DI INGEGNERIA DEI TRASPORTI	0,00	0,00	0,00	0,00	0,00	0,00	0,00
R.6.D820	DIP. DI ECOLOGIA	0,00	0,00	0,00	0,00	0,00	0,00	0,00
R.6.D830	DIP. DI SCIENZE PENALISTICHE , PROCESSUALPENALISTICHE E CRIMINOLOGICHE	0,00	0,00	0,00	0,00	0,00	0,00	0,00

Rendiconto Finanziario Consolidato - Spese II parte - Esercizio 2011

Unipacons

Unipa Consolidato

CAPITOLO		GESTIONE DEI RESIDUI PASSIVI						TOTALE residui passivi al termine esercizio
CODICE N.	DENOMINAZIONE	RESIDUI ALL'INIZIO DELL'ESERCIZIO	PAGATI	RIMASTI DA PAGARE	TOTALE	VARIAZIONI		
						IN +	IN -	
TITOLO R								
SPESE PER LA RICERCA								
CATEGORIA 6								
Spese per collaborazioni scientifiche interuniversitarie nazionali ed internazionali								
R.6.D840	DIP. DI ING. STRUTTURALE AEROSPAZIALE E GEOTECNICA	0,00	0,00	0,00	0,00	0,00	0,00	0,00
R.6.D860	DIP. DI BIOPATOLOGIA E BIOTECNOLOGIE MEDICHE E FORENSI	772,20	772,20	0,00	772,20	0,00	0,00	2.892,90
R.6.D870	DIP. DI BIOMED. SPERIMENT. E NEUROSCIENZE CLINICHE	411,83	0,00	411,83	411,83	0,00	0,00	411,83
R.6.D880	DIP. DI INGEGNERIA CIVILE, AMBIENTALE E AEROSPAZIALE	3.000,00	3.000,00	0,00	3.000,00	0,00	0,00	0,00
R.6.D890	DIP. DI ING. INDUSTRIALE	925,94	925,94	0,00	925,94	0,00	0,00	3.771,76
R.6.D900	DIP. DI CHIMICA "STANISLAO CANNIZZARO"	353,82	353,82	0,00	353,82	0,00	0,00	1.363,25
R.6.D910	DIP. DI FISICA	12.949,50	10.308,69	472,29	10.780,98	0,00	2.168,52	3.642,08
R.6.D920	DIP. DI SCIENZE DELLA TERRA E DEL MARE (DiSTeM)	0,00	0,00	0,00	0,00	0,00	0,00	0,00
R.6.D930	DIP. DI ARCHITETTURA	0,00	0,00	0,00	0,00	0,00	0,00	1.487,00

Rendiconto Finanziario Consolidato - Spese II parte - Esercizio 2011

Unipacons

Unipa Consolidato

CAPITOLO		GESTIONE DEI RESIDUI PASSIVI						TOTALE residui passivi al termine esercizio
CODICE N.	DENOMINAZIONE	RESIDUI ALL'INIZIO DELL'ESERCIZIO	PAGATI	RIMASTI DA PAGARE	TOTALE	VARIAZIONI		
						IN +	IN -	
TITOLO R								
SPESE PER LA RICERCA								
CATEGORIA 6								
Spese per collaborazioni scientifiche interuniversitarie nazionali ed internazionali								
R.6.D940	DIP. IURA - DIRITTI E TUTELE NELLE ESPERIENZE GIURIDICHE INTERNE E SOVRANAZIONALI	9.106,22	0,00	9.106,22	9.106,22	0,00	0,00	11.330,72
R.6.D950	DIP. DI BIOLOGIA AMBIENTALE E BIODIVERSITA'	0,00	0,00	0,00	0,00	0,00	0,00	320,00
R.6.D960	DIPARTIMENTO DELL'ENERGIA	36.115,15	0,00	34.094,19	34.094,19	0,00	2.020,96	36.354,56
R.6.D970	DIP. DEMETRA	0,00	0,00	0,00	0,00	0,00	0,00	453,60
R.6.D980	Dip. Stembio	2.320,22	968,10	1.343,96	2.312,06	0,00	8,16	15.167,66
R.6.D990	DIP. FIERI-AGLAIA - Filosofia, Filologia, Arti, Storia, Critica, dei Saperi	2.545,40	889,50	1.655,90	2.545,40	0,00	0,00	3.090,58
R.6.DA20	Dip. di Studi Culturali Arti Storia Comunicazione	2.024,30	0,00	0,00	0,00	0,00	2.024,30	323,00
R.6.FA03	Istituto di Patologia Vegetale	0,00	0,00	0,00	0,00	0,00	0,00	0,00
R.6.FH16	ISTITUTO DI MEDICINA GENERALE E PNEUMOLOGIA	0,00	0,00	0,00	0,00	0,00	0,00	0,00

Rendiconto Finanziario Consolidato - Spese II parte - Esercizio 2011

Unipacons

Unipa Consolidato

CAPITOLO		GESTIONE DEI RESIDUI PASSIVI						TOTALE residui passivi al termine esercizio
CODICE N.	DENOMINAZIONE	RESIDUI ALL'INIZIO DELL'ESERCIZIO	PAGATI	RIMASTI DA PAGARE	TOTALE	VARIAZIONI		
						IN +	IN -	
TITOLO R								
SPESE PER LA RICERCA								
CATEGORIA 6								
Spese per collaborazioni scientifiche interuniversitarie nazionali ed internazionali								
R.6.FH20	ISTITUTO DI NEUROPSICHIATRIA	0,00	0,00	0,00	0,00	0,00	0,00	0,00
R.6.FH26	Istituto di Radiologia "P. Cignolini"	0,00	0,00	0,00	0,00	0,00	0,00	0,00
R.6.FICS	Centro Servizi Generali Fac. di Scienze della Formazione (CL. Scienze della Formazione Primaria)	0,00	0,00	0,00	0,00	0,00	0,00	0,00
R.6.S150	Centro Servizi Generali della Facolta di Scienze della Formazione	0,00	0,00	0,00	0,00	0,00	0,00	0,00
R.6.S210	FACOLTA' DI SCIENZE POLITICHE	0,00	0,00	0,00	0,00	0,00	0,00	0,00
R.6.S220	UNINETLAB	0,00	0,00	0,00	0,00	0,00	0,00	0,00
Totale	CATEGORIA 6	678.965,91	217.831,45	442.778,37	660.609,82	0,00	18.356,09	501.210,66

Rendiconto Finanziario Consolidato - Spese II parte - Esercizio 2011

Unipacons

Unipa Consolidato

CAPITOLO		GESTIONE DEI RESIDUI PASSIVI						TOTALE residui passivi al termine esercizio
CODICE N.	DENOMINAZIONE	RESIDUI ALL'INIZIO DELL'ESERCIZIO	PAGATI	RIMASTI DA PAGARE	TOTALE	VARIAZIONI		
						IN +	IN -	
TITOLO R								
SPESE PER LA RICERCA								
CATEGORIA 7								
Spese per acquisto attrezzature per la ricerca scientifica								
R.7.0000	Spese per acquisto attrezzature per la ricerca scientifica	0,00	0,00	0,00	0,00	0,00	0,00	0,00
R.7.0001	Centro servizi grandi apparecchiature	0,00	0,00	0,00	0,00	0,00	0,00	0,00
R.7.D340	DIRETTORE	0,00	0,00	0,00	0,00	0,00	0,00	0,00
Totale	CATEGORIA 7	0,00	0,00	0,00	0,00	0,00	0,00	0,00
CATEGORIA E								
SPESE PER PROGETTI DI COOPERAZIONE ALLO SVILUPPO - MAE								
R.E.000P	PROGETTO " RETE UNIVERSITARIA REGIONALE ITALO-CENTROAMERICANO	168.054,76	151.899,97	16.154,79	168.054,76	0,00	0,00	126.111,06
R.E.DA00	SPESE PER PROGETTI DI COOPERAZIONE ALLO SVILUPPO - MAE-RICERCA	7.052,00	5.571,29	1.480,71	7.052,00	0,00	0,00	3.568,88
Totale	CATEGORIA E	175.106,76	157.471,26	17.635,50	175.106,76	0,00	0,00	129.679,94
Totale	TITOLO R	3.985.202,45	2.250.354,99	1.159.336,42	3.409.691,41	8.991,68	584.502,72	55.365.283,88

Rendiconto Finanziario Consolidato - Spese II parte - Esercizio 2011

Unipacons

Unipa Consolidato

CAPITOLO		GESTIONE DEI RESIDUI PASSIVI						TOTALE residui passivi al termine esercizio
CODICE N.	DENOMINAZIONE	RESIDUI ALL'INIZIO DELL'ESERCIZIO	PAGATI	RIMASTI DA PAGARE	TOTALE	VARIAZIONI		
						IN +	IN -	
TITOLO S								
PARTITE DI GIRO								
CATEGORIA 5								
Partite di giro								
S.5.0000	Uscite per giroconto di fondi per partite da regolarizzare	0,00	0,00	0,00	0,00	0,00	0,00	0,00
S.5.0001	Ritenute	11.528.771,39	10.077.106,08	1.450.664,59	11.527.770,67	0,00	1.000,72	10.425.024,03
S.5.0002	Erogazione Anticipazioni	225.413,75	207.165,00	18.248,75	225.413,75	0,00	0,00	22.686,61
S.5.0003	Giroconti dai Depositi Diversi	4.252.683,79	322.495,14	3.411.999,80	3.734.494,94	0,00	518.188,85	3.766.578,70
S.5.0004	Altre spese avente natura di Giroconti	5.850.714,81	4.516.641,68	1.168.232,04	5.684.873,72	0,00	165.841,09	6.939.810,87
S.5.0005	Lasciti testamentari e donazioni	163.920,26	1.609,11	162.311,15	163.920,26	0,00	0,00	162.311,15
S.5.0006	Girofondi da strutture con dotazione finanziaria	850.315,91	212.136,73	638.179,18	850.315,91	0,00	0,00	638.179,18
S.5.0007	Depositi cauzionali	0,00	0,00	0,00	0,00	0,00	0,00	0,00
	Totale CATEGORIA 5	22.871.819,91	15.337.153,74	6.849.635,51	22.186.789,25	0,00	685.030,66	21.954.590,54
	Totale TITOLO S	22.871.819,91	15.337.153,74	6.849.635,51	22.186.789,25	0,00	685.030,66	21.954.590,54

Rendiconto Finanziario Consolidato - Spese II parte - Esercizio 2011

Unipacons

Unipa Consolidato

CAPITOLO		GESTIONE DEI RESIDUI PASSIVI						TOTALE residui passivi al termine esercizio
CODICE N.	DENOMINAZIONE	RESIDUI ALL'INIZIO DELL'ESERCIZIO	PAGATI	RIMASTI DA PAGARE	TOTALE	VARIAZIONI		
						IN +	IN -	
RIEPILOGO								
	TITOLO 1	85.022.589,30	23.465.737,73	59.208.258,44	82.673.996,17	0,00	2.348.593,13	84.395.891,36
	TITOLO 2	15.060.343,80	8.208.617,15	5.849.949,21	14.058.566,36	16.614,29	1.018.391,73	14.567.437,25
	TITOLO 3	12.971.588,10	7.363.951,46	4.832.766,07	12.196.717,53	0,00	774.870,57	15.412.593,24
	TITOLO 4	5.917,21	2.161,50	3.739,71	5.901,21	0,00	16,00	690.259,71
	TITOLO 5	4.283.855,02	189.874,11	4.088.437,11	4.278.311,22	0,00	5.543,80	4.348.828,40
	TITOLO 6	11.444.414,67	2.692.963,23	8.677.428,72	11.370.391,95	14,96	74.037,68	10.035.456,59
	TITOLO 7	0,00	0,00	0,00	0,00	0,00	0,00	24.881,60
	TITOLO 8	14.627.499,98	6.945.923,86	7.522.461,94	14.468.385,80	10.000,00	169.114,18	22.859.295,76
	TITOLO 9	5.269.866,74	1.929.194,09	2.454.304,19	4.383.498,28	84.265,91	970.634,37	5.029.936,85
	TITOLO D	3.789.418,48	2.189.802,59	1.167.251,58	3.357.054,17	2.034,61	434.398,92	4.259.587,02
	TITOLO R	3.985.202,45	2.250.354,99	1.159.336,42	3.409.691,41	8.991,68	584.502,72	55.365.283,88
	TITOLO S	22.871.819,91	15.337.153,74	6.849.635,51	22.186.789,25	0,00	685.030,66	21.954.590,54
	Totale	179.332.515,66	70.575.734,45	101.813.568,90	172.389.303,35	121.921,45	7.065.133,76	238.944.042,20
	Disavanzo E.F. 2009	0,00	0,00	0,00	0,00	0,00	0,00	0,00
	INSERIMENTO AUTOMATICO PER FK	0,00	0,00	0,00	0,00	0,00	0,00	0,00
	Disavanzo di Amministrazione	0,00	0,00	0,00	0,00	0,00	0,00	0,00
	TOTALE GENERALE DELLA SPESA	179.332.515,66	70.575.734,45	101.813.568,90	172.389.303,35	121.921,45	7.065.133,76	238.944.042,20



UNIVERSITÀ DEGLI STUDI DI PALERMO

Collegio dei Revisori dei Conti

Verbale n. 526

Il giorno 15 maggio 2012 alle ore 9,30 si riunisce presso il Rettorato il Collegio dei Revisori dei Conti dell'Università di Palermo, con il seguente ordine del giorno:

1. Approvazione Conto Consuntivo E.F. 2011
2. Ratifica D.D.A. 1787/2012: Variazioni per maggiori entrate e maggiori spese
3. Ripartizione dei fondi di dotazione alle Facoltà E.F. 2012
4. Riconoscimento legittimità del debito di € 24.858,65 derivante da Decreto ingiuntivo del Tribunale di Milano n. 41555/2011 emesso su ricorso della Wolters Kluwer Italia s.r.l.
5. Richiesta superamento limiti di spesa per missioni anno 2012 Centro Servizi Generali Facoltà di Farmacia di cui al D.L. 78/2010, convertito dalla L. 122/2010
6. Master Universitario F.S.R. – creazione della voce: - D8 MAST DA 000000 “Spese di funzionamento Master F.S.E.” sul bilancio universitario e storno di € 30.383,10 – dal titolo 810001.0013.0004 “Trasferimenti interni per Master FSE dalla Regione” alla voce D8 MAST DA 000000. “Spese di funzionamento Master F.S.E.”
7. Storno per polizze assicurative
8. Varie ed eventuali

Sono presenti:

- Dott. Gaetano Guerrera	Presidente
- Dott. Antonio Cosenz	Componente effettivo
- Dott. Giuseppe De Cillis	Componente effettivo
- Dott. Paolo Rizzuto	Componente effettivo
- Dott. Salvatore Vitale	Componente effettivo

Giustifica l'assenza la Dott. Clara Maria Pagoria

È altresì presente in qualità di Segretario il Dott. Angelo Neri.

Si dà inizio alla trattazione degli argomenti posti all'ordine del giorno.

1. Approvazione Conto Consuntivo E.F. 2011

Il Collegio esamina la documentazione del Conto Consuntivo dell'Università al 31 dicembre 2011, ne accerta la corrispondenza con le scritture contabili di chiusura ed esprime il proprio parere conclusivo, ai sensi dell'art. 74, comma 2/a, del Regolamento per l'Amministrazione, la Finanza e la Contabilità.

Il fascicolo pervenuto comprende: il Rendiconto finanziario (gestioni competenza e residui), la Situazione patrimoniale, il Conto economico, la Situazione amministrativa con la determinazione del Disavanzo d'amministrazione, la Relazione illustrativa del Direttore Amministrativo, il Rendiconto consolidato d'Ateneo, il Prospetto delle Entrate e delle Uscite (dati SIOPE), la Relazione sulle Partecipazioni dell'Ateneo del 30 settembre 2011.

I Revisori assicurano di avere eseguito i controlli di verifica amministrativa e gestionale, i riscontri preventivi e concomitanti, anche per campione, la verifica delle variazioni apportate nell'esercizio al bilancio di previsione e la loro congruità rispetto allo stato di permanente disavanzo della



UNIVERSITÀ DEGLI STUDI DI PALERMO

Collegio dei Revisori dei Conti

situazione amministrativa, le verifiche trimestrali di cassa e del fondo economato presso gli Uffici centrali.

Il Collegio, inoltre, ha tenuto ventitré riunioni collegiali, ha partecipato a tutte le adunanze del Consiglio di amministrazione, ha rilasciato le certificazioni e i pareri dovuti e ha fornito la più ampia collaborazione anche mediante suggerimenti, proposte, raccomandazioni e osservazioni di varia natura.

1. IL RENDICONTO FINANZIARIO

1.1. La gestione di competenza e l'avanzo dell'esercizio 2011

Il Bilancio di previsione 2011, approvato dal Consiglio d'Amministrazione il 29 dicembre 2010, ha registrato, in corso d'anno, numerose variazioni e modifiche, anche di rilievo, che hanno contribuito a realizzare l'avanzo finale e ad avviare un intenso programma di attività di ricerca scientifica. La conseguente dilatazione delle Entrate, al netto del disavanzo presunto e delle partite di giro, è ammontata a € 81,5/M (+26%), per effetto dell'incremento della previsione dai 317,1 milioni di euro "iniziali" ai 398,6 milioni "finali", di cui 386,9 milioni accertati (+€ 69,8/M pari al +22%). Lo stesso fenomeno ha riguardato le Spese che, al netto delle partite di giro, sono salite dai 328,9 milioni di euro della previsione iniziale ai 415 milioni di quella finale (incremento di € 86,1/M pari al +26,2%), di cui 380,2 milioni realmente impegnati (+€ 51,3/M pari al +15,6%).

La differenza fra i delta incrementali delle entrate e delle spese - ammontata a € 18,5/M - costituisce la misura della variazione intervenuta nel risultato della gestione, che è passato da una previsione iniziale deficitaria di 11,8/M (-) a un avanzo finale di € 6,7/M (+).

Il quadro sinottico che segue mostra l'incidenza avuta dai singoli comparti del Rendiconto alla formazione del cennato avanzo.

GESTIONE DI COMPETENZA – COMPARTI GENERATORI DEFICIT/AVANZO

GENERATORI AGGREGATI	ESERCIZIO 2010		ESERCIZIO 2011	
Apporto positivo di parte corrente	-15.351.873	- 114,9%	+19.557.332	+ 294,4%
Apporto negativo in conto capitale	- 3.155.423	- 23,6%	- 8.683.027	- 198,0%
Apporto negativo mutui e partite finanziarie	+ 5.142.884	+ 138,5%	- 4.229.967	- 96,4%
RISULTATO FINALI EE. FF. 2010 e 2011	-13.364.412	100%	+ 6.644.338	100%

Alla base della straordinaria *performance* conseguita nell'esercizio 2011 è da porre l'inversione di segno e l'entità dell'apporto delle partite correnti della gestione, dovute essenzialmente alle economie di spesa realizzate e alle sopravvenienze attive accertate. L'apporto negativo dei comparti in conto capitale e dei mutui attiene, invece, alle manutenzioni e acquisti di beni e all'ammortamento dei mutui.

Nella prossima tabella figurano la scomposizione degli accertamenti e degli impegni 2011 fra movimentazioni per cassa e rinvii alla gestione dei residui e la composizione dell'avanzo di competenza d'esercizio:

ENTRATE ACCERTATE	Importi	SPESE IMPEGNATE	Importi
Somme riscosse per cassa	349.361.645	Somme pagate per cassa	265.726.813
Rimaste da riscuotere (residui attivi)	37.508.041	Rimaste da pagare (residui passivi)	114.498.535
Totale Entrate accertate	386.869.686	Totale Spese impegnate	380.225.348
Avanzo competenza E.F. 2011:	+ €. 6.644.338	<i>(Disavanzo competenza E.F. 2010: - €.13.364.412)</i>	



UNIVERSITÀ DEGLI STUDI DI PALERMO

Collegio dei Revisori dei Conti

I dati di chiusura del Conto Consuntivo espongono l'eccezionalità del risultato conseguito nell'esercizio 2011, concretizzatosi nell' Avanzo finanziario di competenza di € 6.644.338,06, che assorbe pure l'incapienza previsionale iniziale di € 11.812.123,39, con riflessi determinanti sulla consistenza del Disavanzo di amministrazione.

Al riguardo, va sottolineato che per la prima volta, da oltre un decennio, una gestione finanziaria di competenza dell'Università di Palermo chiuda in attivo il proprio rendiconto per effetto della maggiore consistenza delle entrate accertate rispetto alle spese sostenute, dovuta a un'accorta amministrazione delle risorse e al sopravveniente afflusso di disponibilità attergate, ammontate ad almeno € 17.625.916 (infra Riserva indisponibile voce 5.3.1.2 delle spese di globali € 19.741.567). La rappresentazione seriale che segue evidenzia l'evoluzione dei risultati finanziari dei Rendiconti degli ultimi otto anni e la straordinarietà della rendicontazione 2011:

esercizio	deficit di competenza *	€	variazioni		
esercizio 2004	deficit di competenza *	€ 13.166.468-			
esercizio 2005	deficit di competenza *	€ 55.559.012-	- € 42.392.544	-	322,0%
esercizio 2006	deficit di competenza *	€ 35.773.355-	+ € 19.785.657	+	35,6%
esercizio 2007	deficit di competenza *	€ 30.947.543-	+ € 4.825.812	+	13,5%
esercizio 2008	deficit di competenza *	€ 38.519.289-	- € 7.571.746	-	24,5%
esercizio 2009	deficit di competenza	€ 31.511.706-	+ € 7.007.583	+	18,2%
esercizio 2010	deficit di competenza	€ 13.364.412-	+ € 18.147.294	+	57,6%
esercizio 2011	avanzo di competenza	€ 6.644.338+	+ € 20.008.750	+	149,7%

* I deficit fino all'esercizio 2008 hanno trovato integrale copertura contabile nell'avanzo di amministrazione pregresso

1.2. Analisi dei risultati della gestione di competenza

La prossima tabella permette di raffrontare i dati delle entrate e delle uscite e di rilevare il "trend" della dinamica evolutiva dell'ultimo triennio.

RAFFRONTI ACCERTAMENTI E IMPEGNI 2009-2010-2011

(importi in migliaia di euro)

VOCI DI ENTRATA	PREVENTIVO 2011	ENTRATE ACCERTATE			VARIAZIONI (2010-11)	
		2009	2010	2011	ASSOLUTE	%
Entrate proprie	46.658	52.584	59.890	97.110	37.220+	62,1% +
Entrate da trasferimenti	264.224	287.998	273.580	279.140	5.560+	2,0% +
Altre entrate diverse	6.217	2.749	6.481	10.620	4.139+	63,9%+
Totale Entrate accertate	317.099	343.331	339.951	386.870	46.919+	13,8%+
Deficit esercizio	11.812	31.512	13.364	-	13.364-	100% -
Totale Entrate + Deficit esercizio	328.911	374.843	353.315	386.870	33.555+	9,5%+
VOCI DI SPESA	PREVENTIVO 2011	USCITE IMPEGNATE			VARIAZIONI	
		2009	2010	2011	ASSOLUTE	%
Risorse umane	242.273	298.141	288.349	241.249	47.100 -	16,3% -
Risorse per il funzionamento	14.701	16.418	16.112	14.714	1.398 -	8,7% -
Interventi in favore degli studenti	40.048	22.450	15.836	36.779	20.943+	132%+



UNIVERSITÀ DEGLI STUDI DI PALERMO

Collegio dei Revisori dei Conti

Oneri finanziari e tributari	2.188	2.669	702	2.162	1.460+	208%+
Altre spese correnti	5.111	5.506	417	690	273+	65,5%+
Acquisiz./valorizz. beni durevoli	178	2.377	7.716	860	6.856 -	88,9% -
Estinzione mutui e prestiti	4.067	3.365	3.319	4.161	842+	25,4%+
Trasferimenti	11.714	10.965	13.283	20.832	7.549+	56,8%+
Gestione di Fondi diversi	3.372	7.247	3.441	3.702	261+	7,6%+
Spese per la didattica	5.215	5.224	3.306	3.695	389+	11,8%+
Spese per la ricerca	44	481	835	51.382	50.547+	6.054%+
Totale Spese impegnate	328.911	374.843	353.316	380.226	26.910+	7,6%+
Avanzo di esercizio	-	-	-	6.644	6.644+ +
<i>Totale Spese + Avanzo esercizio</i>	328.911	374.843	353.316	386.870	33.554+	9,5%+
Partite finanziarie di Giro	174.551	97.652	83.794	76.982	6.812 -	8,1% -
Totale gen.le Spese + Avanzo	503.462	472.495	437.110	463.852	26.742+	6,1%+

In merito ai raffronti sopra riportati occorre tener presente che la quantificazione delle variazioni effettive apparenti è alterata dalla presenza di numerose "riallocazioni contabili", dovute a ricodifiche SIOPE. Pertanto, al fine di ripristinare le condizioni minimali di omogeneità comparativa si procede, ove necessario, all'extrapolazione delle componenti alterative.

Entrate accertate (+ 13,8%)

Il ragguardevole incremento registrato negli introiti, ammontante a 46,9/M di euro, è stato determinato da eventi straordinari che hanno favorito l'inversione del trend negativo degli ultimi esercizi. La crescita riguarda, essenzialmente, le Entrate proprie, aumentate di € 37,2/M, ma coinvolge anche i Trasferimenti per 5,6/M e le Entrate diverse per 4,1/M.

Le **variazioni di maggior rilievo** interessano, più precisamente, i seguenti comparti:

- a) **Entrate proprie (+ 62,1%)**: il maggior gettito è generato "contabilmente" dalle attività convenzionate (+€ 38,8/M), dalle contribuzioni studentesche (+€ 4,4) e dai minori apporti da mutui (- € 8,6/M).

Le maggiori entrate da convenzioni – aventi integrale contropartita fra le uscite – costituiscono quantitativamente l'aspetto modificativo di maggior rilievo che caratterizza la gestione finanziaria 2011. Al riguardo, va però osservato che l'apporto reale prodotto dai cofinanziamenti comunitari finalizzati a progetti di ricerca scientifica, mediati da Miur e Regione, assomma a globali € 53,9 milioni: la minore evidenza contabile deriva dal prelievo subito dalla voce in esame dell'importo di € 15/M per la "riallocazione" dei contratti con i medici in formazione specialistica fra i "trasferimenti correnti dello Stato".

Quanto alle contribuzioni studentesche va osservato come la variazione registrata esprima i maggiori apporti derivanti dalla rivalutazione delle tasse d'iscrizione e dalla traslazione di proventi conseguenti alla proroga dei versamenti consentita a fine 2010.

Altro aspetto peculiare delle *entrate proprie* riguarda l'accertamento, come "interessi attivi", del fruttato delle quote di ammortamento versate anticipatamente alla Cassa DD.PP., in linea capitale, a scomputo del noto "mutuo ospedaliero di 100 miliardi di lire", peraltro di imminente utilizzazione.

- b) **Trasferimenti (+ 2%)**: il maggior introito di € 5,6/M rappresenta la sommatoria di maggiori e minori entrate, fra cui i "trasferimenti correnti dello Stato" che, pur esponendo un incremento contabile apparente di 5 milioni di euro, denunciano una *variazione reale negativa* di € 10/M (per effetto della già ricordata "riallocazione" dell'importo di € 15/M delle entrate proprie per contratti di formazione specialistica dei medici). Variazione negativa dovuta, sostanzialmente, alla decurtazione 2011 del FFO, accertata in € 12,3/M (-5,3%). Altre variazioni apprezzabili attengono a partite, spesso sopravvenienti: maggiori apporti della Regione per formazioni mediche attergate (€ 10,1/M) e per libri e didattica (€ 3,4/M); minori proventi della stessa Regione, per le convenzioni di ricerca (- € 7,2/M), e dei Poli didattici per i finanziamenti dovuti (- € 4,5/M).



UNIVERSITÀ DEGLI STUDI DI PALERMO

Collegio dei Revisori dei Conti

c) Altre Entrate diverse (+ 63,9%): l'unica variazione di rilievo attiene ai *maggiori rimborsi* dei Poli didattici (+€ 4,3/M).

Spese impegnate (+ 7,6%)

Il rilevante incremento registrato nelle Entrate si è riflesso, parzialmente, sugli impegni di spese (+€ 26,9/M pari), con particolare riferimento ai consistenti oneri della ricerca scientifica.

Qui di seguito si evidenziano gli scostamenti di sintesi più rilevanti registrati rispetto alla gestione precedente:

- Variazioni in meno: attengono ai minori impegni assunti per Risorse umane (-47,1/M pari a 16,3%), Beni durevoli (-6,9/M pari a 88,9%) e Risorse per il funzionamento (1,4/M pari a 8,7%);
- Variazioni in più: concernono i maggiori impegni per Spese per la ricerca PON e POR (+50,5/M pari al 6054%), Interventi a favore studenti (+20,9/M pari a 132%), Trasferimenti a strutture decentrate (+7,5/M pari al 56,8%), Oneri finanziari e tributari (+1,5/M pari a 208%).

L'analisi dettagliata delle uscite consente di porre nel dovuto risalto alcuni aspetti della gestione.

- la spesa per il personale, fonte di gran lunga più consistente delle uscite dell'esercizio (63,5% del totale), conferma il trend riduttivo del monte stipendi, anche se il dato reale risulta essere molto più contenuto rispetto a quello apparente: la minore spesa di € 47,1/M esposta nel Rendiconto 2011 va depurata, infatti, dell'importo di € 24,1/M, trattandosi di prelievo per mera "riallocazione" in altro Titolo di spesa (interventi a favore studenti) dei costi sostenuti per i medici specializzandi e del personale ex Usl. Da ciò deriva che la quantificazione della reale contrazione realizzate negli oneri sostenuti per le risorse umane si attesta a € 23 milioni (- 8,6% rispetto al 2010), livello pari alla metà della riduzione programmata a inizio anno, che ammontava a 46 milioni di euro.

Ed è proprio per la permanenza dell'alto costo delle risorse umane associata al venir meno della franchigia degli oneri del personale ospedaliero che il rapporto legale fra assegni fissi e FFO ha superato il noto limite dell'80% per attestarsi al 96,66%, facendo scattare dall'inizio del 2012 il blocco delle assunzioni del personale.

Al riguardo, va pure rilevata l'eccessiva disomogeneità riscontrata nei risultati conseguiti con l'azione di ridimensionamento delle spese del personale universitario. Dai dati 2011 esposti nella relazione direzionale si rileva, infatti, che la contrazione degli oneri retributivi è stata del 12,5% per i docenti, dell'8% per i ricercatori e del 2,5% per il personale T.A. (inclusivo dei dirigenti);

- gli investimenti in spese durevoli denunciano la riduzione di spese di € 6,9/M avendo limitato all'essenziale gli interventi manutentivi straordinari di competenza (per gli interventi programmati sono stati utilizzati i fondi impegnati nell'esercizio 2010 a parziale utilizzazione del noto mutuo di otto milioni di euro);
- le spese per il funzionamento presentano una contrazione di € 1,4/M riconducibili ad economie realizzate nelle uscite per manutenzioni attrezzature e attività istituzionali.
- le spese per la ricerca includono i maggiori impegni assunti a fine 2011 per i progetti di ricerca PON e POR finanziati dal Miur e dalla Regione, ammontanti a € 53,9/M;
- gli Interventi a favore studenti presentano un incremento contabile apparente di € 20,9, dovuto essenzialmente alla riallocazione tecnica, in questo Titolo, delle Borse di specializzazione medica prima inserite nelle Spese per il personale. Le variazioni effettive, riguardano, invece, una lieve flessione differenziale fra le maggiori risorse attribuite alla mobilità internazionale e i minori impegni assunti per borse e servizi vari;
- i Trasferimenti espongono l'incremento effettivo più consistente di tutti i Titoli di spesa dell'esercizio (+ € 7,5/M), secondo solo a quello dei progetti di ricerca, derivante dagli aumenti dei contributi ordinari di funzionamento ai Dipartimenti e Poli (+2/M) e ai Centri Servizi di Facoltà (+0,8/M), nonché da operazioni di giro, quali Didattica Master (+2,2/M), Ricerca PON-FSE-FFR (+2/M) e MEF per prelievi finanziarie (0,4/M).
- sugli oneri finanziari e tributari, infine, grava il maggior onere derivante dai tributi locali (TARSU per +1,6/M) e dall'ammortamento mutui (+ € 0,8/M).

1.3. I risultati di sintesi

AGGREGATI	Previsioni iniziali	Previsioni definitive	Accertamenti Impegni	Incassi Pagamenti	Residui attivi Residui passivi
- TOTALI ENTRATE	491.649.920	573.879.956	463.852.093	426.306.442	37.545.651
- TOTALI USCITE	<u>503.462.043</u>	<u>590.273.979</u>	<u>457.207.755</u>	<u>327.781.172</u>	<u>129.426.582</u>
- deficit previsione iniziale	<u>11.812.123</u>				



UNIVERSITÀ DEGLI STUDI DI PALERMO

Collegio dei Revisori dei Conti

- deficit previsionale finale	16.394.023 -
- Avanzo della gestione finanziaria 2011	6.644.338 +
- Avanzo di cassa gestione finanziaria competenza 2011	98.525.270 +
- Sbilancio debitore residui di nuova formazione (indebitamento es. 2011)	91.880.931 -

Dai dati sopra riportati si evincono gli aspetti salienti della gestione 2011 che vanno dai deficit previsionali iniziale e finale agli Avanzi dell'esercizio e della cassa, cui fa da contraltare l'aumento netto dell'indebitamento verso terzi.

2. LA GESTIONE DEI RESIDUI

2.1. La consistenza dei Residui

Nel 2011 si è proceduto a ulteriori pulizie delle poste in essere nel comparto con nuove cancellazioni nette, pari a € 1.863.386, portate in riduzione del disavanzo di amministrazione.

Le verifiche sulla Gestione hanno comportato l'accertamento della concordanza dei residui pregressi con le evidenze contabili riepilogative, l'esame delle procedure di riaccertamento annuale e dei criteri di cancellazione, il riscontro della corrispondenza dell'entità dei residui dell'esercizio 2011 con le evidenze contabili di chiusura. Più specificatamente, si è provveduto alla ricostruzione analitica di alcune poste attive e passive stralciate dalla contabilità della Gestione.

Da tali approfondite verifiche, ancora in corso, sono emerse residue discrasie sulla tenuta delle evidenze contabili, sulle correlazioni fra partite attive e passive e sulla quadratura dei raggruppamenti d'importo contenuti nelle singole voci contabili dei residui di partite di giro. Su tali aspetti è stata richiamata l'attenzione degli uffici preposti.

L'analisi dei dati della gestione 2010 trova la sua sintesi espositiva in questo prospetto:

Residui	Attivi	Passivi	Sbilanci deb. (-) cred. (+)
Consistenza iniziale apertura (1.1.2011)	121.369.891	170.396.148	- 49.026.257
Residui riscossi/pagati nell'esercizio	- 16.562.877	- 65.604.574	+ 49.041.697
Resta finale residui pregressi	104.807.015	104.791.574	+ 15.441
Variazioni in più (reiscrizioni e incrementi)	0	+ 96.055	- 96.055
Variazioni in meno (cancellazioni)	- 3.597.277	- 5.556.718	+ 1.959.441
Riaccertamento residui pregressi	101.209.738	99.330.911	+ 1.878.827
Residui nuova formazione (esercizio 2011)	37.545.651	129.426.582	- 91.880.931
Totale residui chiusura (31.12.2011)	138.755.389	228.757.493	- 90.002.104

Il volume dei residui 2011 risente dell'inserimento dei finanziamenti Miur e Regione Siciliana per i progetti di ricerca per 53 milioni di euro, pervenuti a fine anno, figuranti parzialmente, per la parte non incassata fra i residui attivi e in toto fra quelli passivi.

Si riportano, qui di seguito, le poste di maggior consistenza esistenti a fine esercizio:

Residui attivi al 31/12/2011

Rimborso quota interessi mutuo Policlinico (Regione Sic.)	€	30.688.897
Trasferimenti dalla Regione per Politecnico del Mediterraneo	€	1.695.914



UNIVERSITÀ DEGLI STUDI DI PALERMO

Collegio dei Revisori dei Conti

Contratti con medici in formazione specialistica	€ 8.758.269
Rimborsi A.O.U.P. raggruppati (cfr. Residui passivi)	€ 58.119.831
Trasferimenti dalla Regione per borse specializzazioni mediche	€ 9.126.874
Finanziamenti Polo Didattico Agrigento	€ 2.453.329
Anticipazioni da rimborsare Polo Agrigento	€ 2.101.082
Finanziamenti Polo Didattico Caltanissetta	€ 1.111.716
Anticipazioni da rimborsare Polo Caltanissetta	€ 849.407
Finanziamenti Polo Didattico Enna	€ 1.906.023
Finanziamenti Polo Didattico Trapani	€ 421.851
Anticipazioni da rimborsare Polo Trapani	€ 666.408
Entrate per finanziamenti accertati nell'esercizio (pdg)	€ 1.805.187
Finanziamenti Miur progetti ricerca PON	€ 6.992.192
Finanziamenti Regione Sic. progetti ricerca FESR	€ 6.096.639

Residui passivi al 31/12/2011

Importi dovuti a AOUP raggruppati (cfr. Residui attivi)	€ 52.689.930
Spese per la ricerca	€ 51.211.192
Assegni di ricerca	€ 4.767.398
Spese manutenzione straordinaria (vincolo erogazione)	€ 4.698.159
Contributi su retribuzione P.D.	€ 5.985.109
Contributi su retribuzioni Personale T.A.	€ 5.775.986
Trasferimenti interni Dipartimenti per Ricerca	€ 5.442.477
Trasferimenti interni Dipartimenti per contributo funzionamento	€ 4.467.344
Borse di studio per dottorati di ricerca	€ 2.852.789

2.2. L'analisi qualitativa della gestione e dei dubbi esiti

In merito alla consistenza della massa creditoria dell'Università, rappresentata dai residui attivi, e al suo grado di recuperabilità, continua a pesare l'irrisolta questione dei rapporti finanziari intercorsi nell'ultimo decennio con l'Azienda Policlinico, rappresentati contabilmente da un differenziale dichiarato a proprio favore di € 5.429.901. Permane il fondato timore che la definitiva ricostruzione del complicato intreccio di debiti/crediti, tenuti a lungo in sospeso in questa Gestione, alla stregua di una incontrollata gestione separata, possa penalizzare pesantemente le ragioni dell'Università fino a ribaltare pesantemente il segno delle risultanze finali, in atto affidato all'esame di una Commissione paritetica.

Non poche perplessità riemergono in merito alle effettive possibilità d'incasso del credito di oltre 30 milioni di euro vantato nei confronti della Regione Siciliana, quale ristoro all'Università degli interessi corrisposti nel tempo alla Cassa DD. PP. per il noto Mutuo Policlinico.

(importi in migliaia di euro)

ANNI	RESIDUI ATTIVI			RESIDUI PASSIVI			INDEBITAMENTO NETTO (-)		
	IMPORTI	VARIAZIONI		IMPORTI	VARIAZIONI		IMPORTI	VARIAZIONI	
2007	156.031	- 29.690	-15,99%	165.273	+ 6.329	+ 3,98%	- 9.242	-36.019	-134,5%
2008	136.786	- 19.245	-12,33%	175.129	+ 9.856	+ 5,96%	-38.343	-29.101	-314,9%
2009	132.589	- 4.197	- 3,07%	181.730	+ 6.601	+ 3,77%	-49.141	-10.798	-28,2%
2010	121.370	- 11.219	- 8,46%	170.396	- 11.334	- 6,24%	-49.026	+ 115	+ 0,2%
2011	138.755	+ 17.385	+14,32%	228.757	+ 58.361	+34,25%	-90.002	+40.976	+83,58%
Δ 2007-11	-	-17.276	-11,07%	-	+63.484	+38,41%	-	-	-



UNIVERSITÀ DEGLI STUDI DI PALERMO

Collegio dei Revisori dei Conti

Il crescente indebitamento dell'Università, misurato dallo sbilancio fra i residui attivi e passivi, ha superato a fine esercizio i 90 milioni di euro.

La scomposizione temporale delle posizioni creditorie attribuisce il 19% a quelli creati negli anni 2008 e precedenti, il 15,3% risale al 2009, il 38,6% al 2010 e il 27% al 2011; quanto alla vetustà delle posizioni debitorie, il 7,8% risale al 2008 e anni precedenti, il 16% al 2009, il 19,6% al 2010 e ben il 56,6% al 2011, che inglobano i trasferimenti a favore dei Dipartimenti per i progetti di ricerca impegnati ma non esitati alla fine dell'anno.

3. IL CONTO DI CASSA

Il Collegio procede trimestralmente ad accertare la situazione di cassa dell'Università e ad appurare la concordanza fra le scritture contabili interne e la consistenza delle giacenze certificate dall'Istituto cassiere.

La consistenza delle disponibilità della Cassa Centrale di fine anno, assestata a € 83,2/M, espone un incremento di € 49,5/M originato dai maggiori incassi rispetto agli esborsi, in conto competenza e residui, come evidenziato nel prospetto che segue.

FONDO CASSA 2010 (apertura esercizio 2011)		€ 33.676.476 +
Incassi in c/ competenza	€ 426.306.442	
Incassi in c/ residui	€ 16.562.877	
Totale incassi dell'esercizio 2011		€ 442.869.319 +
Pagamenti in c/competenza	€ 327.781.172	
Pagamenti in c/residui	€ 65.604.575	
Totale pagamenti dell'esercizio 2011		€ 393.385.747 -
FONDO CASSA 2011 (chiusura esercizio)		€ 83.160.048 +

Il *trend* della consistenza e delle variazioni annuali della liquidità detenuta dall'Istituto cassiere sono rilevabili dalla seguente serie storica:

- Fondo cassa al 31 dicembre 2007	€ 41.602.291	+ € 6.681.337	+ 19,1%
- Fondo cassa al 31 dicembre 2008	€ 40.573.842	+ € 1.028.449	+ 2,5%
- Fondo cassa al 31 dicembre 2009	€ 20.962.191	- € 19.611.651	- 48,3%
- Fondo cassa al 31 dicembre 2010	€ 33.676.476	+ € 12.714.285	+ 60,7%
- Fondo cassa al 31 dicembre 2011	€ 83.160.048	+ € 52.483.572*	+ 155,8%

Sul rilevante incremento della consistenza di cassa 2011 ha influito, in misura determinante ma transitoria, l'incameramento avvenuto a fine anno dei consistenti anticipi corrisposti dal Miur a valere sui noti progetti comunitari di ricerca scientifica.

4. IL DISAVANZO DI AMMINISTRAZIONE

Il *disavanzo di amministrazione* universitario 2011 – generato dall'indebitamento espresso dalla Gestione dei residui (sbilancio fra poste attive e passive) al netto delle disponibilità di cassa – ammonta a € 6,8 milioni e presenta una rilevante riduzione rispetto al debito netto del 2009, che ammontava a € 28,2 milioni, e del 2010, che era già sceso a € 15,3/M.

La *ricostruzione statica* del disavanzo si articola come in tabella:



UNIVERSITÀ DEGLI STUDI DI PALERMO

Collegio dei Revisori dei Conti

FONDO CASSA FINE ESERCIZIO 2011		+ 83.160.048
RESIDUI ATTIVI (crediti da riscuotere)	(+) 138.755.389	
RESIDUI PASSIVI (debiti da pagare)	(-) 228.757.493	
<i>Sbilancio negativo della GESTIONE RESIDUI 2011</i>		- 90.002.104
DISAVANZO D'AMMINISTRAZIONE al 31.12.2011		- 6.842.056

L'evoluzione dinamica assume, invece, la seguente configurazione:

- Disavanzo di Amministrazione accertato col Consuntivo 2010	€	15.349.781 -
- Avanzo della gestione finanziaria di competenza dell'esercizio	"	6.644.338 +
- Avanzo della gestione dei residui (scarto positivo cancellazioni).....	"	1.863.387 +
- Disavanzo di Amministrazione accertato col Consuntivo 2011.....	€	6.842.056 -

La serie storica dell'Avanzo/Disavanzo di amministrazione dell'ultimo settennio, contenuto nel quadro sinottico che segue, evidenzia chiaramente l'evoluzione amministrativa e lo stacco netto fra le due fasi.

Esercizio di riferimento	Importi Avanzo Amm.ne	Copertura deficit esercizi annuali		Variazioni % dell'Avanzo
		Previsione iniz.le	Utilizzo finale *	
2005	91.621.270+	- 35.591.540	- 49.937.480	- 35,28%
2006	61.698.173+	- 48.005.360	- 29.923.097	- 32,66%
2007	32.359.837+	- 58.000.000	- 29.338.336	- 47,55%
2008	2.231.061+	- 50.000.000	- 30.128.776	- 93,11%
2009	28.179.281 -	- 27.000.000	- 30.410.342
2010	15.349.781 -	- 13.619.060	+ 12.829.500	+ 45,53%
2011	6.842.056 -	- 11.812.123	+ 8.507.725	+ 55,43%

* trattasi del risultato congiunto delle gestioni di competenza e dei residui (cancellazioni) dell'esercizio che in caso di negatività (deficit congiunto) attinge la copertura dall'avanzo (o dal disavanzo) di amministrazione pregresso, mentre in caso di positività (avanzo congiunto) si traduce in un apporto all'avanzo (o disavanzo) di amministrazione pregresso, com'è avvenuto negli esercizi 2010 (+12,8/M) e 2011 (+8,5/M).

• Al miglioramento di 8,5 milioni di euro intervenuto nella situazione amministrativa del 2011, rispetto a quella dell'anno precedente, hanno contribuito entrambi le gestioni finanziarie, sia di competenza (avanzo di € 6,6/M) sia dei residui (avanzo di € 1,9/M).

5. IL RENDICONTO PATRIMONIALE ("allargato")

Lo Stato del Patrimonio dell'Ateneo, costituito dai cespiti inventariali e dalle componenti finanziarie dell'Amministrazione centrale e dei Centri di spesa autonomi, si articola nella Consistenza patrimoniale e nel Conto economico.

5.1. La Situazione patrimoniale

5.1.1. - Lo Stato dei capitali, sintetizzato nella tabella che segue, riporta la consistenza dei cespiti mobiliari e immobiliari inventariati dell'Ateneo (Amministrazione centrale, Strutture decentrate, Policlinico) e le consistenze attive e passive aventi natura finanziaria, con la sola esclusione dei residui delle "strutture decentrate", giustificata da obiettive difficoltà di quantificazione.



UNIVERSITÀ DEGLI STUDI DI PALERMO

Collegio dei Revisori dei Conti

L'attuale Rendicontazione patrimoniale (*Situazione patrimoniale, Patrimonio netto e Conto economico*) assume, pertanto, aspetti allargati, molto prossimi a quelli del consolidamento integrale.

DESCRIZIONE	CONSISTENZA INIZIALE 2011	VARIAZIONI DELL'ESERCIZIO	CONSISTENZA FINALE 2011
- Attività non finanziarie	895.259.996	+ 13.557.544	908.817.540
- Attività finanziarie	164.644.864	+ 66.421.003	231.065.867
TOTALE ATTIVITA'	1.059.904.860	+ 79.978.547	1.139.883.407
TOTALE PASSIVITA' (finanziarie)	- 179.281.609	- 54.225.281	- 233.506.890
PATRIMONIO NETTO	880.623.251	+ 25.753.266	906.376.517
<i>Avanzo economico E.F. 2010 (allargato)</i>	<i>25.753.266</i>		-
TOTALE A PAREGGIO	906.376.517		906.376.517

Le attività non finanziarie includono: immobili, mobili e strumenti, biblioteche, automezzi, lasciti.

Le attività finanziarie comprendono: residui attivi (A.C.), fondi cassa centrale e strutture periferiche.

Le passività (finanziarie) includono: residui passivi (A.C.) e mutui.

5.1.2 - Il "*Patrimonio netto*", dopo diversi anni di decrementi determinati dagli utilizzi degli avanzi di amministrazione pregressi, ha registrato nel biennio 2009-10 forti incrementi straordinari (+42%), determinati dalle ricognizioni dei cespiti immobiliari e da altri assestamenti intervenuti.

L'evoluzione positiva del patrimonio è proseguita nell'esercizio in esame, anche se su livelli fisiologici (+3%).

Sta di fatto che al 31 dicembre 2011 il patrimonio dell'Ateneo ha raggiunto una consistenza di grande livello, superando il valore netto di novecento milioni di euro.

Le variazioni patrimoniali 2011, ammontanti a € 25,8/M, sono riconducibili, sostanzialmente, alle valorizzazioni immobiliari, agli incrementi strumentali (soprattutto bibliotecari) e al contenimento del disavanzo.

(importi in migliaia di euro)

AGGREGATI	2007	2008	2009	2010	2011
ATTIVITA'	801.555	785.995	978.560	1.059.905	1.139.883
PASSIVITA'	- 175.494	- 181.991	- 185.508	- 179.282	- 233.507
PATRIMONIO NETTO	626.061	604.156	793.052	880.623	906.377
VARIAZIONE ANNUA	- 19.743	- 22.057	+189.048	+ 87.571	+ 25.754
VARIAZIONE %	- 3,06%	- 3,52%	+ 31,30%	+ 11,04%	+ 2,92%

5.2. Il Conto Economico

La gestione economica registra le movimentazioni e i risultati delle gestioni finanziarie – competenza e residui – e le variazioni attinenti ai cespiti inventariali, mobiliari e immobiliari. Evidenziano, pertanto, sotto l'aspetto finanziario, le variazioni intervenute durante l'esercizio nella composizione degli elementi patrimoniali.

L'avanzo della gestione economica 2011, ammontante a € 86.836.743, coincide, quindi, con le variazioni intervenute nelle singole componenti del patrimonio netto d'Ateneo.

Ne consegue che il concetto di aggregazione "allargata" utilizzato per la Situazione patrimoniale, prossimo a quello del "consolidamento" integrale, vale anche per i dati che compongono il Conto economico.



UNIVERSITÀ DEGLI STUDI DI PALERMO

Collegio dei Revisori dei Conti

6. CONSIDERAZIONI SU ASPETTI SPECIFICI

6.1. Il Fondo di Finanziamento Ordinario e le Spese per il Personale

La consueta tabella sinottica che raccoglie e raffronta i dati del Finanziamento ordinario statale e del costo delle Risorse umane dell'Ateneo, consente di rilevare le difformità delle rispettive dinamiche e lo squilibrio fra le due componenti, tradottosi nel superamento dal rapporto legale dell'80%.

L'elaborazione dei predetti dati consente di trarre considerazioni utili alla valutazione dei risultati conseguiti e delle prospettive aperte.

Nonostante l'accelerazione (in buona parte apparente) registrata dal contenimento degli oneri stipendiali, va osservato come nell'ultimo quadriennio il loro tasso di decrescita (-11,3%) è rimasto sostanzialmente allineato alla decurtazione subita dal FFO (-10,7%) e che nell'ultimo quinquennio le maggiori spese del personale sono ammontati a 218 milioni di euro.

Tuttavia, va rilevato positivamente come l'incidenza delle risorse umane sul FFO, che nel triennio 2008-2010 superava l'indice del 120%, si sia abbassata nel 2011, almeno contabilmente, al 109,9%, ritornando al livello del 2007 (110,7%).

Quanto alla difformità delle dinamiche interne dei costi, va invece rammentato quanto già osservato a proposito del contenimento dei flussi di spesa ripartiti fra personale docente, ricercatori e personale amministrativo.

Rimane comunque evidente che il perseguimento del ridimensionamento dei costi del personale, nonostante le obiettive difficoltà che ne possono derivare, rimane l'unica leva strutturale disponibile per assicurare il definitivo riequilibrio dei conti dell'Ateneo e il pareggio fra di bilancio.

RAFFRONTO FRA F.F.O. E COSTI DEL PERSONALE 2007-2011

ANNO	F.F.O. ACCERTATO		SPESE PERSONALE IMPEGNATE		SCOSTAMENTI **	
	IMPORTO (A)	VARIAZ.	IMPORTO (B)	VARIAZ.	ASSOLUTI B-A	INDICE B/A
2007	245.750.907	+0,31%	272.055.738	+ 1,83%	+26.304.831	110,70
2008	255.923.501	+4,14%	315.005.896	+15,81%	+59.082.395	123,09
2009	243.755.480	-4,75%	298.141.142	- 5,35%	+54.385.662	122,31
2010	231.792.051	-4,91%	288.349.192	- 3,28%	+56.557.141	124,40
2011	219.523.437	-5,29%	241.248.885 *	-16,33%*	+21.725.448	109,90
Δ07/11	- 26.227.470	-10,67%	-30.806.853	-11,32%	Σ+218.055.477	-
PREV.2012	212.775.580	-3,07%	229.889.332	-5,70%	+17.113.752	108,04

6.2. Le Strutture decentrate e il Rendiconto Finanziario consolidato 2011

Al fine di poter disporre di un documento consolidato capace di rappresentare la reale situazione finanziaria integrata dell'Ateneo, si ripropone – sulla base di uno schema ampiamente collaudato – la situazione contabile aggregata delle Strutture autonome che, aggregata a quella dell'Amministrazione Centrale, si compendia nel "Conto consuntivo consolidato".

I raffronti dei dati 2011 con quelli degli esercizi precedenti assumono particolare importanza costituendo i primi elementi valutativi disponibili dopo l'attuazione del piano di riassetto funzionale e organizzativo del comparto dipartimentale dell'Università che ha comportato la soppressione delle 16 strutture interdipartimentali e la riduzione delle altre strutture autonome da 84 a 33 unità. Permangono pure sei Centri servizi di facoltà, quattro Poli didattici e tre strutture di altro tipo.



UNIVERSITÀ DEGLI STUDI DI PALERMO

Collegio dei Revisori dei Conti

L'esercizio 2011 in esame rappresenta, ovviamente, la fase iniziale della riforma, di transizione, che non esprime ancora le "economie di fusione" e i benefici della razionalizzazione operativa e funzionale che dovrà investire i nuovi organismi unificati.

Ne deriva che l'incidenza amministrativa rappresentata dalle movimentazioni decentrate sulle consistenze consolidate presenta nel 2011 un indice ponderale del 6,16% più elevato rispetto a quello espresso nel 2010 (5,57%).

6.2.1. Dati di sintesi "consolidati"

L'elaborazione e l'aggregazione dei dati contabili 2011 delle strutture autonome sono state rese più complesse dal processo di concentrazione degli organismi interessati.

La forte riduzione dei centri di spesa autonomi che ne è derivata si traduce, invece, nella disponibilità di una situazione finanziaria più rappresentativa delle strutture autonome.

La compilazione dei consueti quadri sinottici del "consolidamento" del Consuntivo d'Ateneo si è avvalsa dei seguenti dati di base aggregati:

Entrate accertate (competenza)	€ 35.466.746	Spese impegnate (competenza)	€ 25.051.192
Somme incassate (competenza)	€ 17.025.141	Somme pagate (competenza)	€ 17.326.989
Residui attivi dell'es. 2011	€ 18.441.605	Residui passivi dell'es. 2011	€ 7.724.203
Residui attivi tot. al 31.12.2011	€ 28.763.248	Residui passivi tot. al 31.12.2011	€ 10.157.572
Sbilancio residui al 31.12.2011 (attivi – passivi)	€ 18.605.676 (+)		
Fondo cassa al 31.12.2011	€ 9.151.770 +		
Avanzo di amministrazione al 31.12.2011	€ 27.757.446 +	di cui: a) disponibile € 3.429.517	
Avanzo competenza gestione esercizio 2011	€ 10.415.554 -	b) indisponib. € 24.327.929	
Somme incassate (comp.+residui)	€ 25.741.225	Somme pagate (competenza+residui)	€ 22.281.347

Il Consuntivo aggregato delle "strutture decentrate", sulla base dei predetti dati, presenta i seguenti risultati d'esercizio: Avanzo della competenza d'esercizio di € 10,4 milioni, Avanzo di amministrazione € 27,8/M, Fondo cassa € 9,2/M, Credito netto da residui € 18,6/M.

Il Consuntivo consolidato d'Ateneo espone, invece, i seguenti dati di sintesi: Avanzo d'esercizio € 17,1 milioni, Avanzo di amministrazione € 20,9/M, Fondo cassa € 92,3/M, Indebitamento netto da residui € 71,4/M.

6.2.2. Gestione di competenza e avanzo d'esercizio consolidati

La situazione contabile e amministrativa dell'Ateneo evidenzia, per il secondo anno consecutivo, il notevole miglioramento della gestione finanziaria della competenza accentrata e il ritorno alla positività di quella decentrata. Il consolidamento dei rispettivi avanzi si traduce in un importante riequilibrio dei conti che supera ampiamente le previsioni contenute nel piano di risanamento pluriennale.

La straordinarietà del risultato consolidato conseguito trova la sua espressione di sintesi nell'avanzo globale di oltre 17 milioni di euro evidenziato nella tavola che segue:

	<u>Conto centrale</u>	<u>conti decentrati</u>		<u>Consolidato</u>
- Entrate accertate	463.852.093	35.466.746	(7,1%)	499.318.839
- Spese impegnate	457.207.755	25.044.095	(5,2%)	482.251.850
- Avanzi di competenza dell'esercizio 2011	+ 6.644.338	+10.422.651	(61,1%)	+ 17.066.989
- Deficit(-) o Avanzo(+) esercizio 2010	- 13.364.412	- 1.983.089	(12,9%)	- 15.347.501
- Deficit(-) o Avanzo(+) esercizio 2009	- 31.511.706	+1.197.870	...	- 30.313.836
- Deficit(-) o Avanzo(+) esercizio 2008	- 38.519.289	- 7.554.049	(16,4%)	- 46.073.338
- Deficit(-) o Avanzo(+) esercizio 2007	- 30.947.543	+ 2.690.425	...	- 28.257.117



UNIVERSITÀ DEGLI STUDI DI PALERMO

Collegio dei Revisori dei Conti

6.2.3. Gestione dei residui consolidata

La Gestione dei Residui dei comparti amministrativi centrali e periferici tende ad accentuare la crescente dualità che caratterizza sempre di più l'A.C. come fattore d'indebitamento crescente e le Strutture decentrate come elemento di accumulazione creditizia. Non a caso mentre lo sbilancio debitore netto del conto centrale è asceso progressivamente dai 9,2/M di euro del 2007 ai 90/M del 2011, il saldo creditore delle partite sospese dei conti decentrati è salito dai 12,5/M del 2007 ai 18,6/M del 2011.

	<u>conto centrale</u>	<u>conti decentrati</u>	<u>Consolidato</u>
- Residui attivi formatisi nell'esercizio 2011	37.545.651	18.441.605 (32,9%)	55.987.255
- Residui attivi pregressi (resta a fine anno)	101.209.738	10.321.643 (9,3%)	111.531.382
- Totale Residui attivi al 31.12.2011	138.755.389	28.763.248 (17,2%)	167.518.637
- Residui passivi formatisi nell'esercizio 2011	129.426.582	7.724.203 (5,6%)	137.150.785
- Residui passivi pregressi (resta a fine anno)	99.330.910	2.433.369 (2,4%)	101.764.280
- Totale Residui passivi al 31.12.2011	228.757.493	10.157.572 (4,3%)	238.915.065
- Sbilancio residui (attivi-passivi) 2011	- 90.002.104	+ 18.605.676 (20,7%)	- 71.396.428

- Sbilancio residui (attivi-passivi) 2010	- 49.026.256	12.677.668 (25,9%)	- 36.348.588
- Sbilancio residui (attivi-passivi) 2009	- 49.141.472	17.691.101 (36,0%)	- 31.450.371
- Sbilancio residui (attivi-passivi) 2008	- 38.342.781	11.586.648 (30,2%)	- 26.756.133
- Sbilancio residui (attivi-passivi) 2007	- 9.242.454	12.547.905 ...	+ 3.305.451

6.2.4. Conto di Cassa consolidato

Le disponibilità di cassa di fine anno delle strutture autonome ammontano a € 9,2/M; quelle consolidate assommano a 94,5 milioni di euro, grazie anche ai consistenti finanziamenti incassati preventivamente a dicembre per i progetti di ricerca convenzionati.

Al riguardo va richiamata l'attenzione sugli effetti prodotti dalla estensione del regime di tesoreria unica ai Dipartimenti e agli altri Centri autonomi che dal 16 aprile 2012 li ha privati dei benefici derivanti dalla fruttificazione delle loro disponibilità liquide.

	<u>conto centrale</u>	<u>conti decentrati</u>	<u>Consolidato</u>
Fondo di cassa d'inizio esercizio	33.676.476	5.691.892 (14,5%)*	39.368.368*
+ Totale incassi (competenza e residui a.)	442.869.319	25.741.225 (6,1%)	468.610.543
- Totale pagamenti (compet. e residui p.)	393.385.747	22.281.347 (6,1%)	415.667.094
Fondo di cassa di fine esercizio 2011	83.160.048	9.151.770 (9,9%)	92.311.818

Fondo di cassa di fine esercizio 2010	33.676.476	10.130.540 (23,1%)*	43.807.016*
Fondo di cassa di fine esercizio 2009	20.962.191	8.926.778 (29,9%)	29.888.969
Fondo di cassa di fine esercizio 2008	40.573.842	14.289.261 (26,0%)	54.863.103
Fondo di cassa di fine esercizio 2007	41.602.291	20.242.290 (32,7%)	61.844.581

*la differenza fra i dati decentrati di cassa di fine esercizio 2010 e inizio 2011 è stata determinata dalle interferenze frapposte dall'Istituto cassiere, in sede di accorpamenti dipartimentali, che hanno comportato l'apertura dei conti dei dipartimenti unificati a cassa zero (il recupero è avvenuto ricorrendo a specifiche reversali d'incasso).



UNIVERSITÀ DEGLI STUDI DI PALERMO

Collegio dei Revisori dei Conti

6.2.5. Avanzo (+) e Disavanzo (-) di Amministrazione consolidato

Al consueto Avanzo di amministrazione delle Strutture decentrate (ancorché largamente indisponibile) si aggiunge la vigorosa decurtazione registrata dal Disavanzo dell'A.C..

Ne consegue l'importante incremento dell'Avanzo consolidato d'Ateneo che passa dai 7,5 milioni di euro del 2010 ai 20,9 milioni attuali del 2011 e misura la congruità dei risultati del risanamento.

Questa favorevole situazione positiva conseguita dal Bilancio globale d'Ateneo - anche se derivante ampiamente da sopravvenienti introiti "una tantum" aventi natura straordinaria, come peraltro era già avvenuto nell'esercizio 2010 -, contribuisce ad attenuare lo squilibrio finanziario che caratterizza ancora la gestione universitaria e a ridurre l'onere del ripianamento del disavanzo.

	<u>conto centrale</u>	<u>conti decentrati</u>	<u>Consolidato</u>
- Fondo di cassa di fine esercizio 2011	83.160.048	9.151.770 (23,1%)	92.311.818
- Sbilancio residui attivi e passivi	- 90.002.104	+ 18.605.676 ...	- 71.396.428
Avanzo (+) d'amministrazione 31.12.11	- 6.842.056	+ 27.757.446 ...	+ 20.915.390
- disponibile		3.429.517	
- indisponibile		24.327.929	

Avanzo di amministrazione al 31.12.10	- 15.349.781	+22.808.208 ...	+ 7.458.427
Avanzo di amministrazione al 31.12.09	- 28.179.282	+26.617.879 ...	- 1.561.402
Avanzo di amministrazione al 31.12.08	+ 2.231.061	+25.875.909 (92,1%)	28.106.970
Avanzo di amministrazione al 31.12.07	+32.359.837	+32.790.196 (50,3%)	65.150.033

7. ADEMPIMENTI FINANZA PUBBLICA

L'esercizio finanziario 2011 ha risentito, come per il passato, delle azioni di contenimento della spesa pubblica previste da una pluralità di disposizioni (leggi n. 266/2005, n. 248/2006, n. 244/2007, n. 133/2008 e n. 122/2010) che hanno introdotto ulteriori riduzioni di spesa e vincoli in materia di programmazione. Tale complesso quadro di riferimento normativo ha comportato, come di consueto, l'esigenza di mantenere costante un'analisi di bilancio improntata, da un lato, al controllo dei vincoli di spesa e, dall'altro, al rispetto degli obblighi istituzionali.

Nello specifico, è rimasto in vigore per le Università il vincolo al fabbisogno di cui all'art. 3, comma 1, della legge n. 350/2003; ulteriori vincoli sono stati posti dalle sopra richiamate leggi n. 266, n. 248, n. 133 e n. 122 per specifiche tipologie di spese (relazioni pubbliche, convegni, mostre, pubblicità, rappresentanza, acquisto e manutenzione degli automezzi), nonché (relativamente all'applicazione della legge n. 133/2008 e n. 122/2010) anche alle spese destinate alla contrattazione integrativa.

Come di consueto il Collegio dà atto di aver effettuato, nel corso dell'anno 2011, controlli mirati sia all'esame della gestione che alla coerenza dell'attuazione delle varie disposizioni di legge evidenziando nei verbali le proprie valutazioni.

A tale scopo sono stati periodicamente condotti accertamenti sulla consistenza dei saldi di cassa con le scritture contabili e controlli sugli atti dell'Amministrazione (anche in fase concomitante alla discussione in seno al Consiglio di Amministrazione), formulando suggerimenti e raccomandazioni per una più efficace azione amministrativa.

Relativamente agli specifici adempimenti di legge, la Relazione illustrativa dà atto di aver rispettato i parametri di finanza pubblica per l'anno 2011 previgenti nonché dei provvedimenti anticrisi assunti nel corso degli anni 2009 e 2010, indirizzati a contrastare la particolare congiuntura sfavorevole.

Dalla documentazione contabile e dalla relazione illustrativa si desume che in ordine alla verifica prevista dall'art. 51, comma 4, della legge n. 449/97, in assenza della proroga dell'art. 5, comma 2,



UNIVERSITÀ DEGLI STUDI DI PALERMO

Collegio dei Revisori dei Conti

della legge 143/2004, il rapporto delle spese per il personale rispetto al fondo per il finanziamento ordinario è risultato pari al 96,66% e quindi superiore al limite del 90%.

In proposito si ripropongono le osservazioni formulate in sede di relazione al bilancio di previsione 2012 con il verbale n. 516 del 20 dicembre 2011, anche se si è in attesa di conoscere sulla materia quali provvedimenti ministeriali saranno presi in applicazione del decreto legislativo n. 49 del 29 marzo 2012.

Per quanto riguarda il "Fondo comune di Ateneo", si richiama quanto fatto presente nel verbale n. 512 del 25 ottobre 2011, ribadendo che, allo stato attuale, in assenza di una risposta di chiarimento da parte del MEF, permangono le manifestate perplessità sulla mancata inclusione di tali risorse nel fondo del trattamento accessorio.

In merito alle spese postali e telefoniche, non risulta evidenziato nella Relazione illustrativa il rispetto della disposizione di cui all'art. 2, comma 593, della legge finanziaria 2008 che prevede misure di contenimento delle spese postali e telefoniche finalizzate a perseguire obiettivi di risparmio complessivo (parametro la spesa 2007) e introduce una clausola di salvaguardia per cui in caso di mancato raggiungimento degli obiettivi prefissati, si provvede alle corrispondenti riduzioni dei trasferimenti statali.

Al conto consuntivo non risulta allegata la scheda di monitoraggio dei versamenti all'entrata del bilancio dello Stato delle somme di cui all'art. 61, c.17 ed art. 67, c. 5, della legge n. 133/2008.

Quanto al rispetto delle norme di contenimento di finanza pubblica si chiede pure che la Relazione illustrativa del Direttore Amministrativo dia conto anche del corretto comportamento dei singoli Dipartimenti.

Per ultimo, si richiama il particolare adempimento previsto dall'art. 2, commi 594 e 597 della legge n. 244/2007 che impone alle Pubbliche amministrazioni l'adozione di piani triennali diretti a razionalizzare l'utilizzo di taluni beni con l'obbligo di trasmettere, a consuntivo, una Relazione agli organi di controllo interno e alla sezione regionale della Corte dei conti; per tale adempimento, il Collegio rimane in attesa di assicurazioni.

LE CONCLUSIONI

Il Rendiconto finanziario 2011 espone, per la prima volta nell'ultimo decennio, un risultato di competenza in attivo, in cui le entrate accertate superano le spese impegnate e determinano un avanzo netto della gestione.

A motivare questo straordinario evento hanno partecipato, fondamentalmente, tre specifici fattori, pur nella concomitante presenza di una consistente flessione del finanziamento ordinario statale:

- a) la politica di contenimento delle spese e di stimolo alle entrate adottata in sede di programmazione iniziale, che trova la sua massima sintesi nella riduzione previsionale del deficit dell'esercizio;
- b) l'efficienza gestionale tradottasi nel conseguimento di consistenti economie di spesa;
- c) il rilevante e contingente apporto di sopravvenienti introiti attinenti a impegni già spesi.

L'incapienza previsionale iniziale delle entrate, che in sede di approvazione del bilancio di previsione era stata determinata in 11,8 milioni di euro, si è così trasformata in un avanzo finale di 6,6 milioni di euro, con una rimarchevole *performance*, ammontata a complessivi 17,4/M di euro.

Questa favorevole conclusione della gestione di competenza, congiunta all'avanzo della gestione dei residui, ha portato al forte ridimensionamento, fin quasi all'azzeramento, del disavanzo di amministrazione dell'Università, ridottosi dai 28,2 milioni di euro del 2009 ai 15,3 milioni del 2010 ed ai 6,8 milioni del 2011. Un risultato eccellente che va ben oltre ogni ottimistica previsione e che, sommato agli apporti della Gestione residui dell'anno precedente, ha consentito di superare,



UNIVERSITÀ DEGLI STUDI DI PALERMO

Collegio dei Revisori dei Conti

almeno allo stato attuale, le riserve esistenti sulle concrete possibilità di ripianamento, per linee interne, del disavanzo 2009 e delle successive incapacienze.

A caratterizzare positivamente il Rendiconto 2011, vanno considerati altri elementi, quali il rafforzamento della situazione patrimoniale d'Ateneo, il miglioramento del Consuntivo consolidato, il pur transitorio aumento delle disponibilità di cassa e l'avvio di una qualificante e cospicua attività di ricerca scientifica concretatasi nella prima *tranche* di 53,9 milioni di euro di cofinanziamenti comunitari, Miur e Regione siciliana.

Tuttavia, nonostante ciò, stante l'assoluta irripetibilità degli eclatanti introiti additivi sopravvenuti nel biennio, va riaffermata la necessità di mantenere criteri di grande cautela e di massimo rigore nell'attività di gestione e nella riformulazione delle proiezioni temporali del rientro dal disavanzo.

In merito alla valutazione tecnica degli aspetti salienti della gestione dell'esercizio 2011 si formulano le seguenti osservazioni.

La *Gestione di competenza* presenta incrementi sia delle entrate, di € 46,9/M (+13,8%), sia delle uscite, di € 26,9/M (+7,6%), con un differenziale di € 20 milioni che misura l'entità del miglioramento del risultato conseguito rispetto all'esercizio precedente grazie al consistente apporto di sopravvenienze attergate, ammontanti ad almeno 17,6 milioni di euro, rese disponibili dagli anticipati assolvimenti di spesa.

La *Gestione dei residui* porta l'aumento dell'indebitamento netto al livello massimo di € 90/M, con un incremento di € 41/M dovuto per lo più all'incasso delle anticipazioni sui finanziamenti dei progetti di ricerca, portato pure in aumento della consistenza di cassa (passata nell'anno da 33,7 a 83,2 milioni di euro).

Fra le nuove poste di maggior rilievo figura l'impegno per spese di ricerca ammontante a € 51,2/M, mentre permangono in evidenza annosi crediti incagliati verso la Regione Siciliana (€ 30,7/M per rimborso interessi mutuo Policlinico) e l'AOUP (differenziale di € 5,4/M). Il mancato pagamento delle prime tre rate dovute dalla Regione ripropone vecchie incertezze di recupero, quanto meno sui tempi di riscossione. Le preoccupazioni maggiori di dubbio esito provengono dalle procedure in corso, sul Tavolo tecnico della commissione paritetica, per la riconciliazione dei dati del decennale coacervo di rapporti intercorsi con l'Azienda del policlinico. Il passare del tempo rafforza il convincimento che, in mancanza di interventi esterni risolutivi, l'attuale credito scritturale vantato, ormai meramente figurativo, sia destinato a trasformarsi in pesanti accolti per le finanze dell'Università.

Sempre in termini di residui, va osservato come in occasione delle verifiche in corso sui criteri di riaccertamento annuale, preso atto dei notevoli risultati ottenuti sulla via del riordino contabile e amministrativo del comparto, siano emerse discrasie e discordanze inerenti a problemi di gestione e di quadratura, con particolare riguardo alle partite di giro remote. Su tali aspetti è stata richiamata l'attenzione degli uffici interessati.

Il *Patrimonio netto* dell'Ateneo continua a rafforzarsi, fino a superare il ragguardevole traguardo dei 900 milioni di euro, 616 milioni dei quali attribuiti a cespiti immobiliari, e si pone a baluardo e presidio della solidità amministrativa e delle prospettive future di questa bicentenaria realtà universitaria.

La ricostruzione del *Consuntivo delle "strutture decentrate"* 2011, la prima dopo l'avvenuto riassetto del settore dipartimentale, ha consentito di rilevarne gli effetti migliorativi, come si evince dalle specifiche tabelle riepilogative. In particolare, è riemerso l'Avanzo d'esercizio, ammontato a globali € 10,4/M, ed è migliorato l'Avanzo di amministrazione, assestatosi a € 27,8/M (di cui disponibili € 3,4/M). Il Fondo cassa è salito a € 9,2/M e il saldo creditore dei residui a € 18,7/M.

Il *Consuntivo consolidato d'Ateneo* conferma i miglioramenti dell'intera gestione aggregata e valorizza l'*Avanzo dell'esercizio* in € 15,3 milioni e l'*Avanzo di amministrazione* in € 20,9 milioni; crescono pure il fondo cassa complessivo (€ 92,3/M) e l'indebitamento netto da residui (€ 71,4/M).



UNIVERSITÀ DEGLI STUDI DI PALERMO

Collegio dei Revisori dei Conti

In merito all'andamento del rapporto fra FFO e Spese per le Risorse umane, va osservato come l'accelerazione impressa al suo riequilibrio, solo in parte effettiva, abbia consentito di riportare la correlazione fra le due componenti al di sotto del livello 2007 (110%), da considerare ancora molto elevato. Al riguardo, va per di più rilevato come la manovra adottata palesi evidenti difformità nelle dinamiche di contenimento dei flussi di spesa concernenti il personale docente (-12,5%), i ricercatori (-8%) e il personale amministrativo (-2,5%).

A conferma della permanente onerosità dei costi stipendiali va sottolineato che l'attestazione al 96,66% del rapporto fra spese fisse e FFO del 2011, debordante dal limite legale del 90%, ha finito per determinare, nell'attesa della nuova disciplina, la sospensione delle assunzioni.

In ogni caso, rimane l'indubbia considerazione che la riconduzione dei costi per le risorse umane al di sotto del gettito del FFO resta l'unica leva disponibile in grado di assicurare il definitivo riequilibrio dei conti dell'Ateneo e il conseguente pareggio strutturale del bilancio.

Infine, per quanto attiene all'abbattimento del debito universitario aggiornato, ammontante a globali 11,5 milioni di euro – al disavanzo residuale di € 6,8/M si aggiunge la previsione maturanda dell'esercizio in corso di € 4,7/M - si è pervenuti al convincimento che tale passività potrà essere ripianata con mezzi propri a partire, però, dall'esercizio 2014. Tutto ciò, a prescindere dai dubbi esiti insiti nei residui attivi e nei risultati delle controversie in essere (Aoup), valutabili in circa venti milioni di euro, salvo auspicabili interventi esterni.

A conclusione di quanto fin qui rilevato e osservato, il Collegio dei Revisori dei Conti conferma, sulla base delle scritture contabili verificate, che il Rendiconto finanziario 2011 registra Entrate accertate per € 463.852.092,76 e Spese impegnate per € 457.207.754,20 e si chiude con un Avanzo di gestione di € 6.644.338,06 e un Disavanzo di amministrazione da ripianare di € 6.842.056,13, la cui negatività è largamente inferiore a quella dell'esercizio precedente; valuta positivamente i risultati conseguiti; esprime il **proprio parere favorevole** alla sua approvazione.

Omissis

La seduta è tolta alle ore 12.00.

Letto, approvato e sottoscritto.

Dott. Gaetano Guerrera	F.to G. Guerrera
Dott. Antonio Cosenz	F.to A. Cosenz
Dott. Giuseppe De Cillis	F.to G. De Cillis
Dott. Paolo Rizzuto	F.to P. Rizzuto
Dott. Salvatore Vitale	F.to S. Vitale