

Chimica (L-27) Università degli Studi di PALERMO

Scheda Unica Annuale - Soddisfazione per il corso di studio concluso e condizione occupazionale dei laureati

Opzioni:

I dati **includono** i laureati di [corsi equivalenti dell'ordinamento D.M. n. 509/1999](#).

I dati sono confrontati con il totale sull'**ateneo** (stessa tipologia di corso).

Soddisfazione per il corso di studio concluso

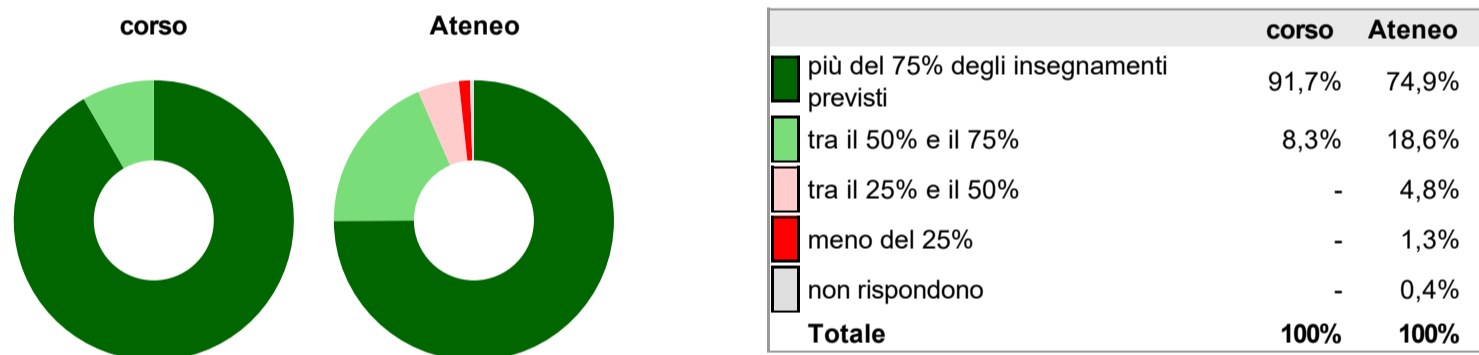
dati aggiornati ad aprile 2023

Ateneo: **Università degli Studi di PALERMO - laurea di primo livello**
 Classe: **scienze e tecnologie chimiche (L-27)**
 Corso: **chimica (L-27)**

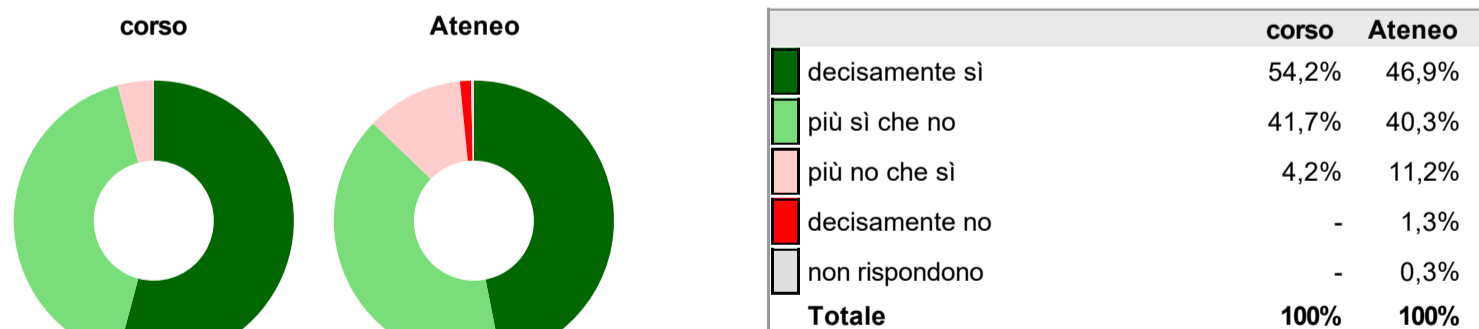
Laureati nell'anno solare 2022 (*valori assoluti*)
 Laureati: **35**
 Intervistati: **33**
 Collettivo esaminato^(a): **26** [scheda di dettaglio](#)

(a) Per una migliore confrontabilità della documentazione, si riportano i dati relativi ai **solli laureati che si sono iscritti al corso di laurea in anni recenti**, cioè a partire dal 2018: 26 di cui 24 intervistati.

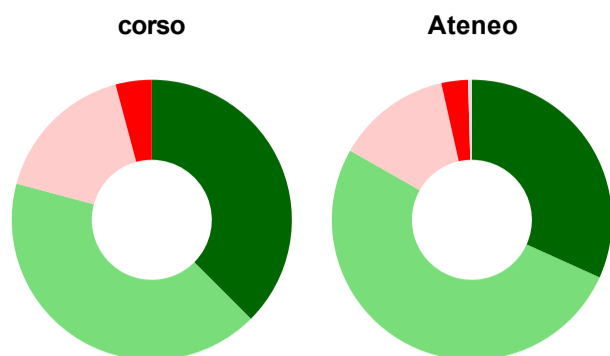
Hanno frequentato regolarmente



Hanno ritenuto il carico di studio degli insegnamenti adeguato alla durata del corso di studio

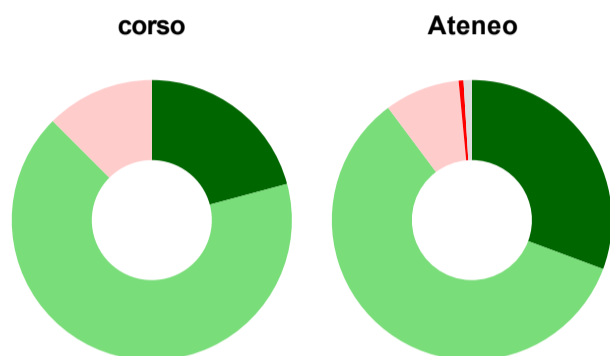


Hanno ritenuto l'organizzazione degli esami (appelli, orari, informazioni, prenotazioni, ...) soddisfacente



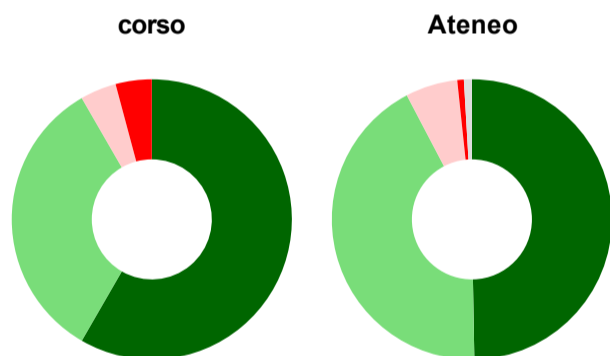
	corso	Ateneo
sempre o quasi sempre	37,5%	31,8%
per più della metà degli esami	41,7%	51,5%
per meno della metà degli esami	16,7%	13,3%
mai o quasi mai	4,2%	3,1%
non rispondono	-	0,4%
Totale	100%	100%

Sono soddisfatti dei rapporti con i docenti in generale



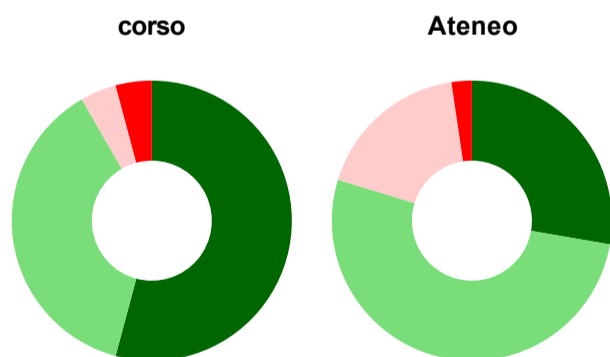
	corso	Ateneo
decisamente sì	20,8%	30,7%
più sì che no	66,7%	59,1%
più no che sì	12,5%	8,7%
decisamente no	-	0,6%
non rispondono	-	1,0%
Totale	100%	100%

Sono complessivamente soddisfatti del corso di laurea



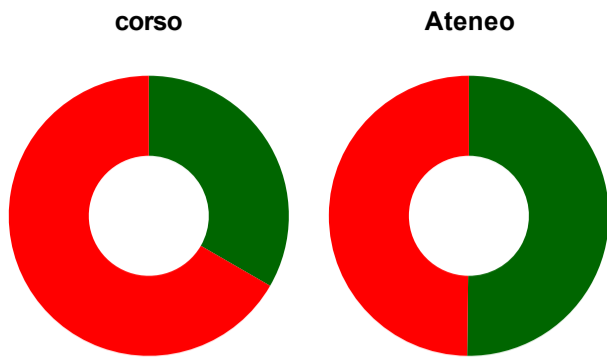
	corso	Ateneo
decisamente sì	58,3%	49,7%
più sì che no	33,3%	42,6%
più no che sì	4,2%	6,0%
decisamente no	4,2%	0,8%
non rispondono	-	0,9%
Totale	100%	100%

Valutazione delle aule



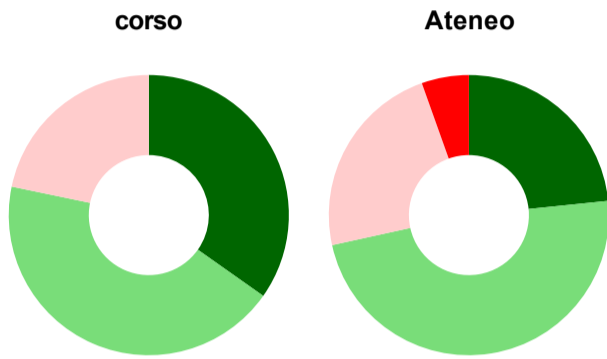
	corso	Ateneo
Hanno utilizzato le aule:	100,0%	97,1%
Valutazione (per 100 fruitori):		
sempre o quasi sempre adeguate	54,2%	27,7%
spesso adeguate	37,5%	52,0%
raramente adeguate	4,2%	17,9%
mai adeguate	4,2%	2,3%
Totale	100%	100%

Valutazione delle postazioni informatiche



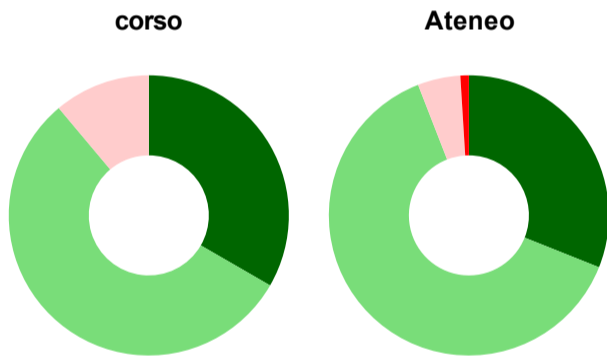
	corso	Ateneo
Hanno utilizzato le postazioni informatiche:	12,5%	50,6%
Valutazione (per 100 fruitori):		
in numero adeguato	33,3%	50,2%
in numero inadeguato	66,7%	49,8%
Totale	100%	100%

Valutazione delle attrezzature per le altre attività didattiche (laboratori, attività pratiche, ...)



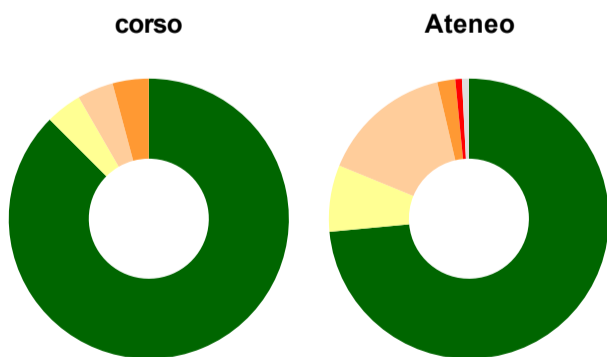
	corso	Ateneo
Hanno utilizzato le attrezzature per le altre attività didattiche (laboratori, attività pratiche, ...):	95,8%	61,4%
Valutazione (per 100 fruitori):		
sempre o quasi sempre adeguate	34,8%	23,4%
spesso adeguate	43,5%	48,2%
raramente adeguate	21,7%	23,0%
mai adeguate	-	5,5%
Totale	100%	100%

Valutazione dei servizi di biblioteca (prestito/consultazione, orari di apertura, ...)



	corso	Ateneo
Hanno utilizzato i servizi di biblioteca (prestito/consultazione, orari di apertura, ...):	75,0%	69,4%
Valutazione (per 100 fruitori):		
decisamente positiva	33,3%	31,0%
abbastanza positiva	55,6%	63,1%
abbastanza negativa	11,1%	4,9%
decisamente negativa	-	1,0%
Totale	100%	100%

Si iscriverebbero di nuovo all'università?



	corso	Ateneo
sì, allo stesso corso dell'Ateneo	87,5%	73,5%
sì, ma ad un altro corso dell'Ateneo	4,2%	7,7%
sì, allo stesso corso, ma in un altro Ateneo	4,2%	15,2%
sì, ma ad un altro corso e in un altro Ateneo	4,2%	2,1%
non si iscriverebbero più all'università	-	0,8%
non rispondono	-	0,8%
Totale	100%	100%

Condizione occupazionale

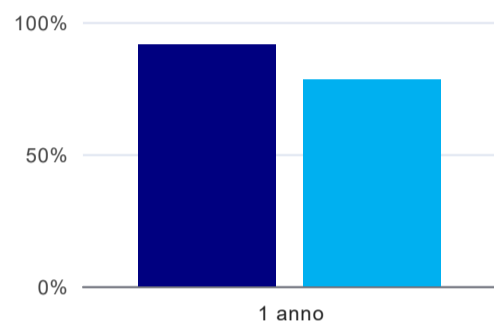
Anno di indagine: **2022**
dati aggiornati ad aprile 2023

Ateneo: **Università degli Studi di PALERMO - laurea di primo livello**
Classe: **scienze e tecnologie chimiche (L-27)**
Corso: **chimica (L-27)**

(valori assoluti)	Laureati	Intervistati	Collettivo esaminato ^(b)
Laureati del 2021 a 1 anno:	27	24	23 scheda di dettaglio

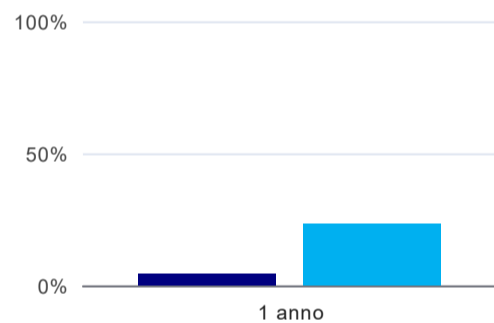
^(b) Per una migliore confrontabilità della documentazione, si riportano i dati relativi ai **solli laureati che non lavoravano al momento della laurea**.

Laureati attualmente iscritti a un corso di laurea di secondo livello⁽¹⁾



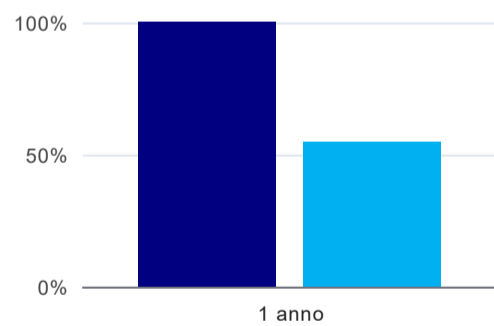
	1 anno
corso	91,3%
Ateneo	78,3%

Tasso di occupazione



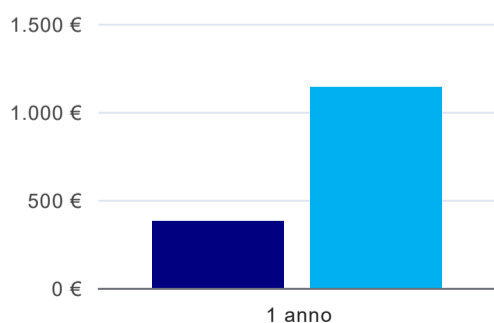
	1 anno
corso	4,3%
Ateneo	23,4%

Occupati che, nel lavoro, utilizzano in misura elevata le competenze acquisite con la laurea⁽²⁾



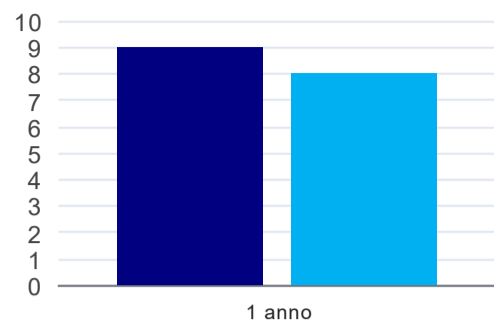
	1 anno
corso	100,0%
Ateneo	54,9%

Retribuzione mensile netta (medie, in euro)⁽²⁾



	1 anno
corso	376€
Ateneo	1.138€

Soddisfazione per il lavoro svolto (medie, scala 1-10)⁽²⁾



	1 anno
corso	9,0
Ateneo	8,0

(1) sono considerati anche i laureati iscritti a un corso a ciclo unico, nonché a un corso di secondo livello presso una delle Istituzioni di Alta Formazione Artistica e Musicale.

(2) A partire dall'indagine 2022 l'indicatore è calcolato su tutti coloro che dichiarano di svolgere un'attività, anche di formazione, purché retribuita. Per le indagini precedenti, invece, è calcolato sui soli laureati che dichiarano di svolgere un'attività lavorativa retribuita, purché non si tratti di un'attività di formazione post-laurea. È pertanto necessario prestare molta cautela nel confronto dei risultati ottenuti in anni di rilevazione differenti.

Elenco dei corsi aggregati

chimica (L-27)

classe di laurea: scienze e tecnologie chimiche (L-27)
ordinamento D.M. n. 509/1999 - codicione OFF.F 0820106202700001
sedi: PALERMO - attivo dal 2009 al 2019

[scheda SUA](#)

chimica (21)

classe di laurea: scienze e tecnologie chimiche (21)
ordinamento D.M. n. 509/1999 - codicione OFF.F 0820104005300001
sedi: PALERMO - attivo dal 2001 al 2008

[scheda SUA](#)