

Ingegneria meccanica (LM-33) Università degli Studi di PALERMO

Scheda Unica Annuale - Soddisfazione per il corso di studio concluso e condizione occupazionale dei laureati

Opzioni:

I dati **includono** i laureati di [corsi equivalenti dell'ordinamento D.M. n. 509/1999](#).

I dati sono confrontati con il totale sull'**ateneo** (stessa tipologia di corso).

Soddisfazione per il corso di studio concluso

dati aggiornati ad aprile 2023

Ateneo: **Università degli Studi di PALERMO - laurea magistrale biennale**

Classe: **ingegneria meccanica (LM-33)**

Corso: **ingegneria meccanica (LM-33)**

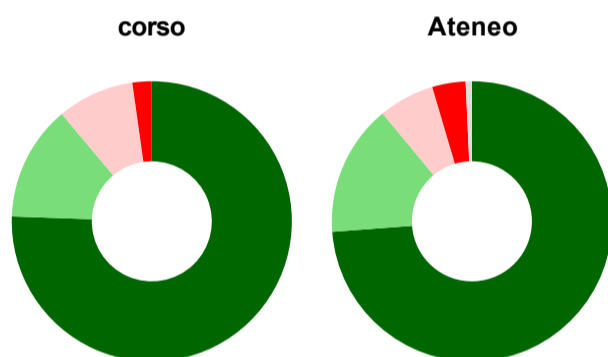
Laureati nell'anno solare 2022 (*valori assoluti*)

Laureati: **49**

Intervistati: **45**

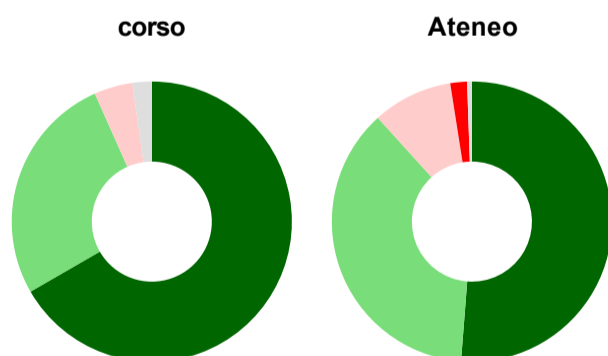
[scheda di dettaglio](#)

Hanno frequentato regolarmente



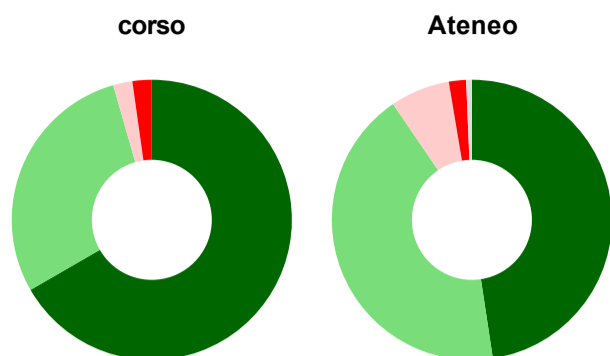
| | corso | Ateneo |
|---|-------------|-------------|
| più del 75% degli insegnamenti previsti | 75,6% | 73,8% |
| tra il 50% e il 75% | 13,3% | 15,2% |
| tra il 25% e il 50% | 8,9% | 6,4% |
| meno del 25% | 2,2% | 3,9% |
| non rispondono | - | 0,7% |
| Totale | 100% | 100% |

Hanno ritenuto il carico di studio degli insegnamenti adeguato alla durata del corso di studio



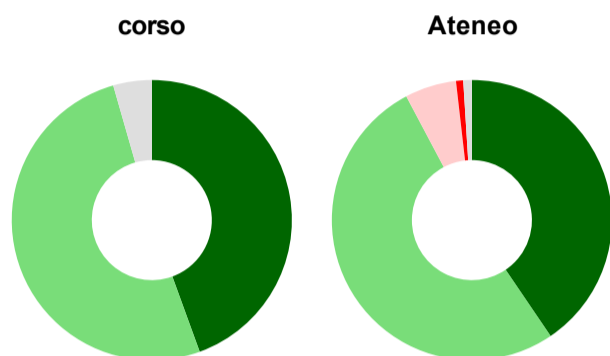
| | corso | Ateneo |
|----------------|-------------|-------------|
| decisamente sì | 66,7% | 51,2% |
| più sì che no | 26,7% | 37,0% |
| più no che sì | 4,4% | 9,2% |
| decisamente no | - | 1,9% |
| non rispondono | 2,2% | 0,6% |
| Totale | 100% | 100% |

Hanno ritenuto l'organizzazione degli esami (appelli, orari, informazioni, prenotazioni, ...) soddisfacente



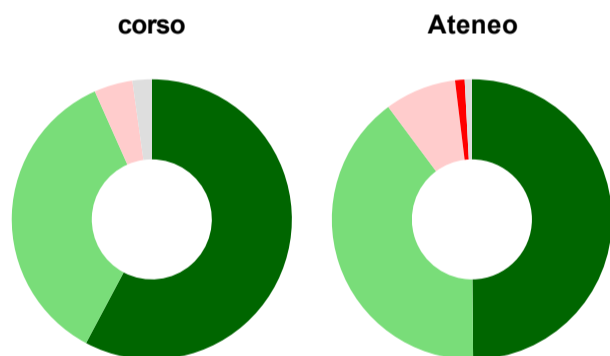
| | corso | Ateneo |
|---------------------------------|-------------|-------------|
| sempre o quasi sempre | 66,7% | 47,6% |
| per più della metà degli esami | 28,9% | 42,9% |
| per meno della metà degli esami | 2,2% | 6,9% |
| mai o quasi mai | 2,2% | 2,0% |
| non rispondono | - | 0,7% |
| Totale | 100% | 100% |

Sono soddisfatti dei rapporti con i docenti in generale



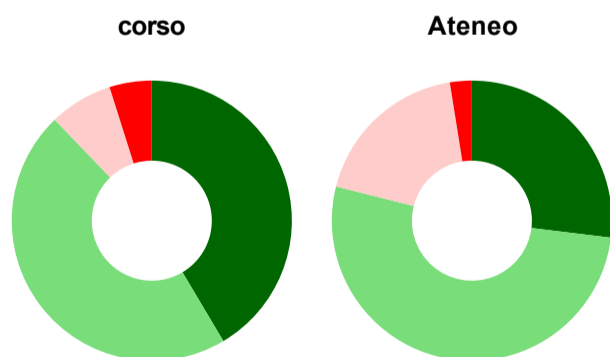
| | corso | Ateneo |
|----------------|-------------|-------------|
| decisamente sì | 44,4% | 40,5% |
| più sì che no | 51,1% | 51,7% |
| più no che sì | - | 5,9% |
| decisamente no | - | 0,8% |
| non rispondono | 4,4% | 1,0% |
| Totale | 100% | 100% |

Sono complessivamente soddisfatti del corso di laurea



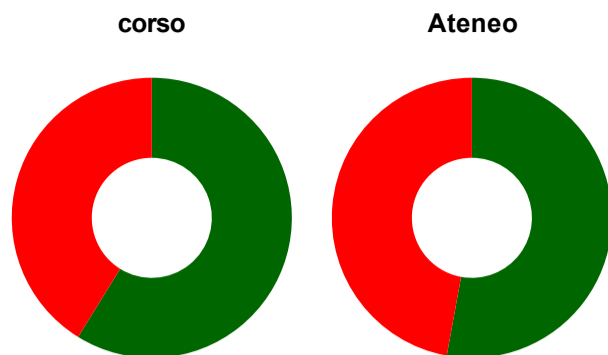
| | corso | Ateneo |
|----------------|-------------|-------------|
| decisamente sì | 57,8% | 49,9% |
| più sì che no | 35,6% | 40,0% |
| più no che sì | 4,4% | 8,3% |
| decisamente no | - | 1,1% |
| non rispondono | 2,2% | 0,8% |
| Totale | 100% | 100% |

Valutazione delle aule



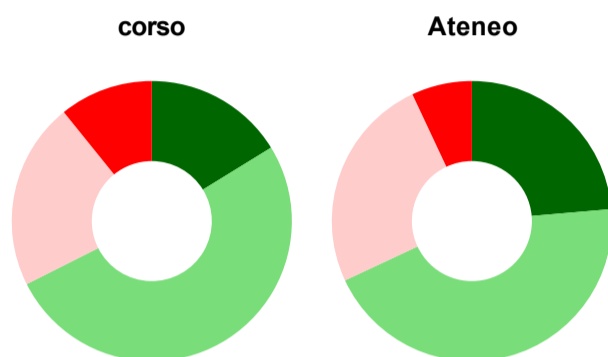
| | corso | Ateneo |
|--|--------------|--------------|
| Hanno utilizzato le aule: | 91,1% | 87,2% |
| Valutazione (per 100 fruitori): | | |
| sempre o quasi sempre adeguate | 41,5% | 26,9% |
| spesso adeguate | 46,3% | 52,0% |
| raramente adeguate | 7,3% | 18,5% |
| mai adeguate | 4,9% | 2,5% |
| Totale | 100% | 100% |

Valutazione delle postazioni informatiche



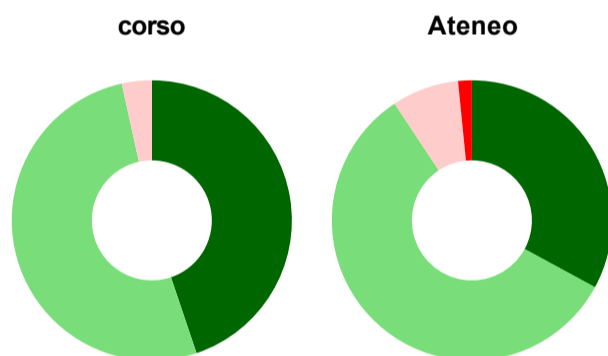
| | corso | Ateneo |
|---|--------------|--------------|
| Hanno utilizzato le postazioni informatiche: | 37,8% | 42,0% |
| Valutazione (per 100 fruitori): | | |
| in numero adeguato | 58,8% | 52,9% |
| in numero inadeguato | 41,2% | 47,1% |
| Totale | 100% | 100% |

Valutazione delle attrezzature per le altre attività didattiche (laboratori, attività pratiche, ...)



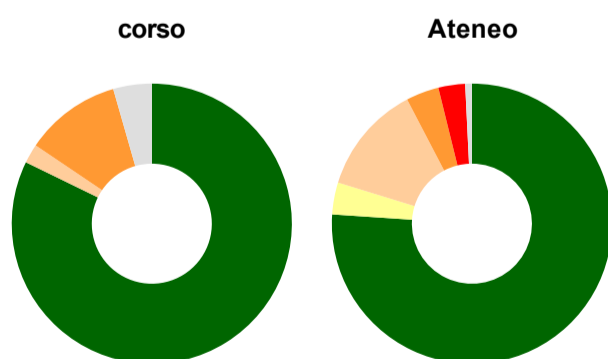
| | corso | Ateneo |
|--|--------------|--------------|
| Hanno utilizzato le attrezzature per le altre attività didattiche (laboratori, attività pratiche, ...): | 82,2% | 61,5% |
| Valutazione (per 100 fruitori): | | |
| sempre o quasi sempre adeguate | 16,2% | 23,6% |
| spesso adeguate | 51,4% | 44,4% |
| raramente adeguate | 21,6% | 25,0% |
| mai adeguate | 10,8% | 7,0% |
| Totale | 100% | 100% |

Valutazione dei servizi di biblioteca (prestito/consultazione, orari di apertura, ...)



| | corso | Ateneo |
|---|--------------|--------------|
| Hanno utilizzato i servizi di biblioteca (prestito/consultazione, orari di apertura, ...): | 64,4% | 66,2% |
| Valutazione (per 100 fruitori): | | |
| decisamente positiva | 44,8% | 32,9% |
| abbastanza positiva | 51,7% | 57,8% |
| abbastanza negativa | 3,4% | 7,7% |
| decisamente negativa | - | 1,6% |
| Totale | 100% | 100% |

Si iscriverebbero di nuovo all'università?



| | corso | Ateneo |
|---|-------------|-------------|
| sì, allo stesso corso dell'Ateneo | 82,2% | 76,1% |
| sì, ma ad un altro corso dell'Ateneo | - | 3,7% |
| sì, allo stesso corso, ma in un altro Ateneo | 2,2% | 12,6% |
| sì, ma ad un altro corso e in un altro Ateneo | 11,1% | 3,8% |
| non si iscriverebbero più all'università | - | 3,1% |
| non rispondono | 4,4% | 0,8% |
| Totale | 100% | 100% |

Condizione occupazionale

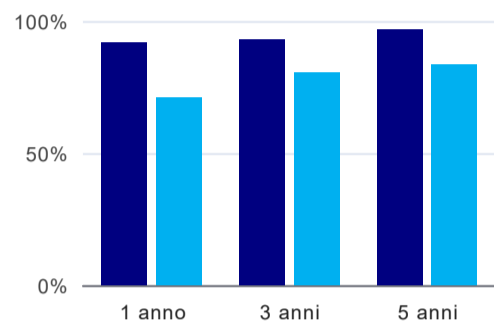
Anno di indagine: **2022**
dati aggiornati ad aprile 2023

Ateneo: **Università degli Studi di PALERMO - laurea magistrale biennale**
Classe: **ingegneria meccanica (LM-33)**
Corso: **ingegneria meccanica (LM-33)**

(valori assoluti)

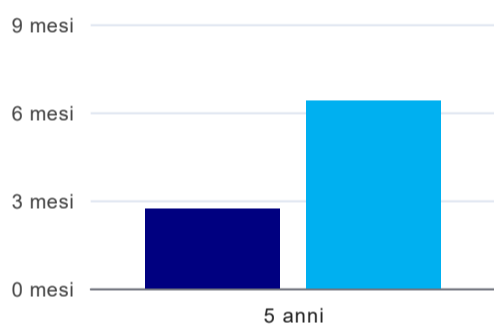
| | Laureati | Intervistati | |
|-----------------------------|----------|--------------|-------------------------------------|
| Laureati del 2021 a 1 anno: | 44 | 37 | scheda di dettaglio |
| Laureati del 2019 a 3 anni: | 61 | 29 | scheda di dettaglio |
| Laureati del 2017 a 5 anni: | 50 | 31 | scheda di dettaglio |

Tasso di occupazione



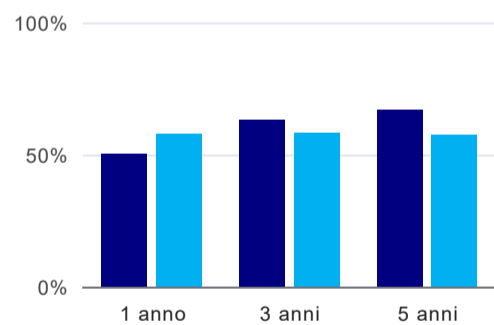
| | 1 anno | 3 anni | 5 anni |
|--------|--------|--------|--------|
| corso | 91,9% | 93,1% | 96,8% |
| Ateneo | 71,1% | 80,3% | 83,7% |

Tempi di ingresso nel mercato del lavoro, dall'inizio della ricerca al reperimento del primo lavoro (medie, in mesi)⁽¹⁾



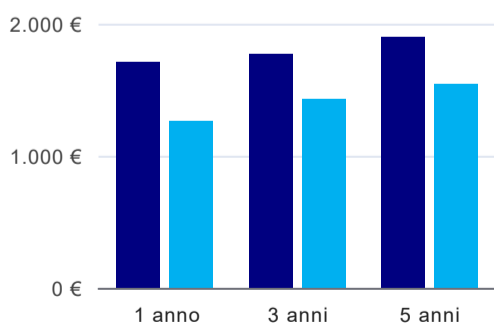
| | 1 anno | 3 anni | 5 anni |
|--------|--------|--------|----------|
| corso | | | 2,7 mesi |
| Ateneo | | | 6,4 mesi |

Occupati che, nel lavoro, utilizzano in misura elevata le competenze acquisite con la laurea⁽¹⁾



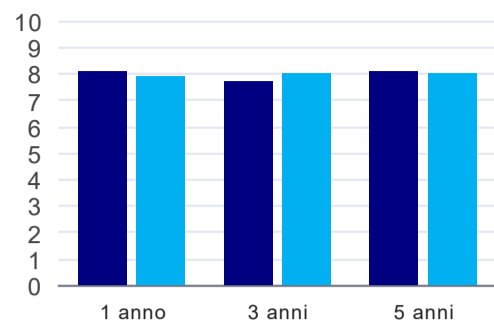
| | 1 anno | 3 anni | 5 anni |
|--------|--------|--------|--------|
| corso | 50,0% | 63,0% | 66,7% |
| Ateneo | 57,7% | 58,2% | 57,4% |

Retribuzione mensile netta (medie, in euro)⁽¹⁾



| | 1 anno | 3 anni | 5 anni |
|--------|--------|--------|--------|
| corso | 1.706€ | 1.770€ | 1.901€ |
| Ateneo | 1.261€ | 1.428€ | 1.543€ |

Soddisfazione per il lavoro svolto (medie, scala 1-10)⁽¹⁾



| | 1 anno | 3 anni | 5 anni |
|--------|--------|--------|--------|
| corso | 8,1 | 7,7 | 8,1 |
| Ateneo | 7,9 | 8,0 | 8,0 |

⁽¹⁾ A partire dall'indagine 2022 l'indicatore è calcolato su tutti coloro che dichiarano di svolgere un'attività, anche di formazione, purché retribuita. Per le indagini precedenti, invece, è calcolato sui soli laureati che dichiarano di svolgere un'attività lavorativa retribuita, purché non si tratti di un'attività di formazione post-laurea. È pertanto necessario prestare molta cautela nel confronto dei risultati ottenuti in anni di rilevazione differenti.

Elenco dei corsi aggregati

ingegneria meccanica (LM-33)

classe di laurea: ingegneria meccanica (LM-33)
ordinamento D.M. n. 509/1999 - codizione OFF.F 0820107303400001
sedi: PALERMO - attivo dal 2009 al 2019
[scheda SUA](#)

ingegneria meccanica (36/S)

classe di laurea: ingegneria meccanica (36/S)
ordinamento D.M. n. 509/1999 - codizione OFF.F 0820105043500003
sedi: PALERMO - attivo dal 2003 al 2008
[scheda SUA](#)