

Trasparenza - versione S.U.A.

Questa versione della scheda per la trasparenza è stata predisposta per il supporto alla compilazione della Scheda Unica Annuale

Opzioni:

I dati **includono** i laureati di [corsi equivalenti del 509](#).

I dati sono confrontati con il totale sull'**ateneo** (stessa tipologia di corso).

Livello di soddisfazione dei laureandi

[profilo dei laureati](#)

dati aggiornati a maggio 2016

Ateneo: **Università degli Studi di PALERMO - laurea magistrale**
 Classe: **scienze delle pubbliche amministrazioni (LM-63)**
 Corso: **scienze delle amministrazioni e delle organizzazioni complesse (LM-63)**

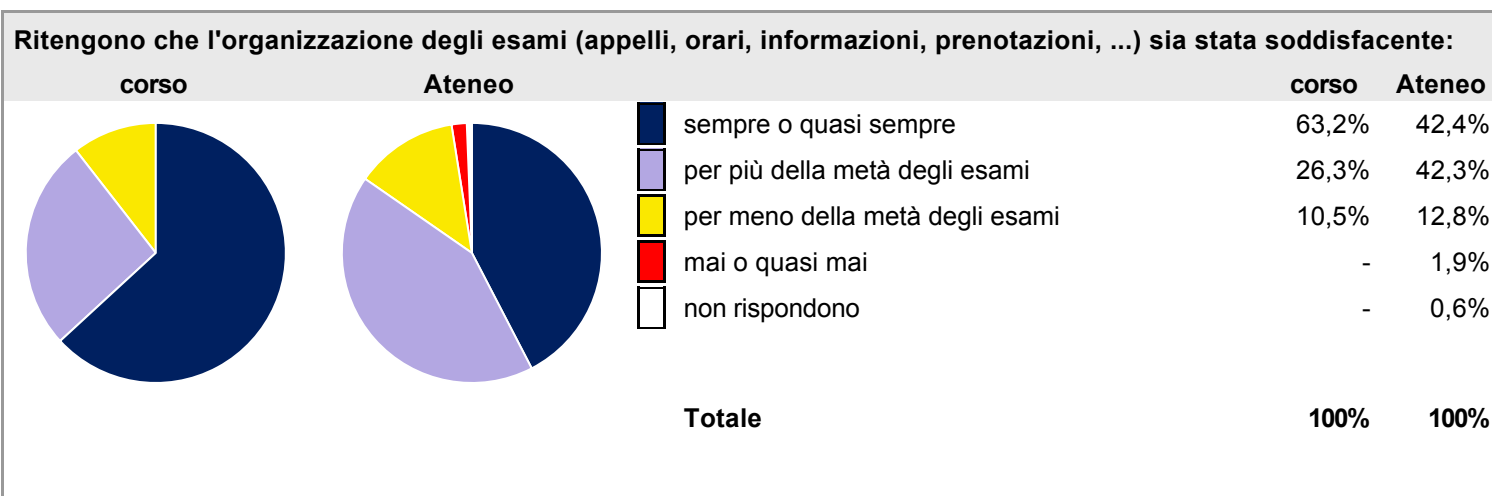
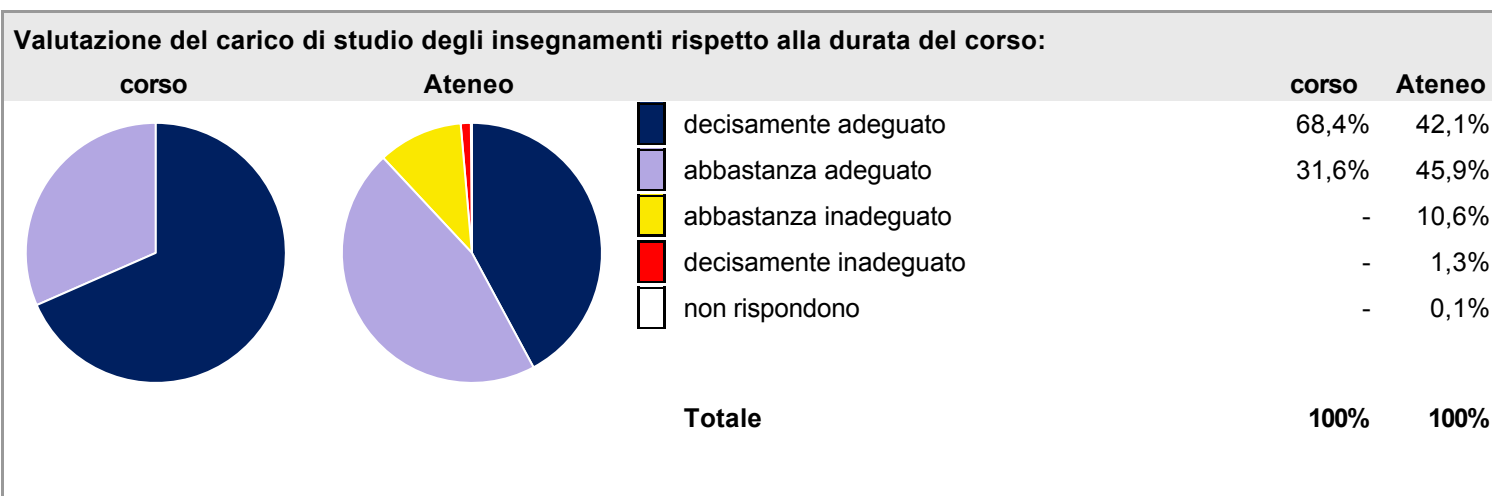
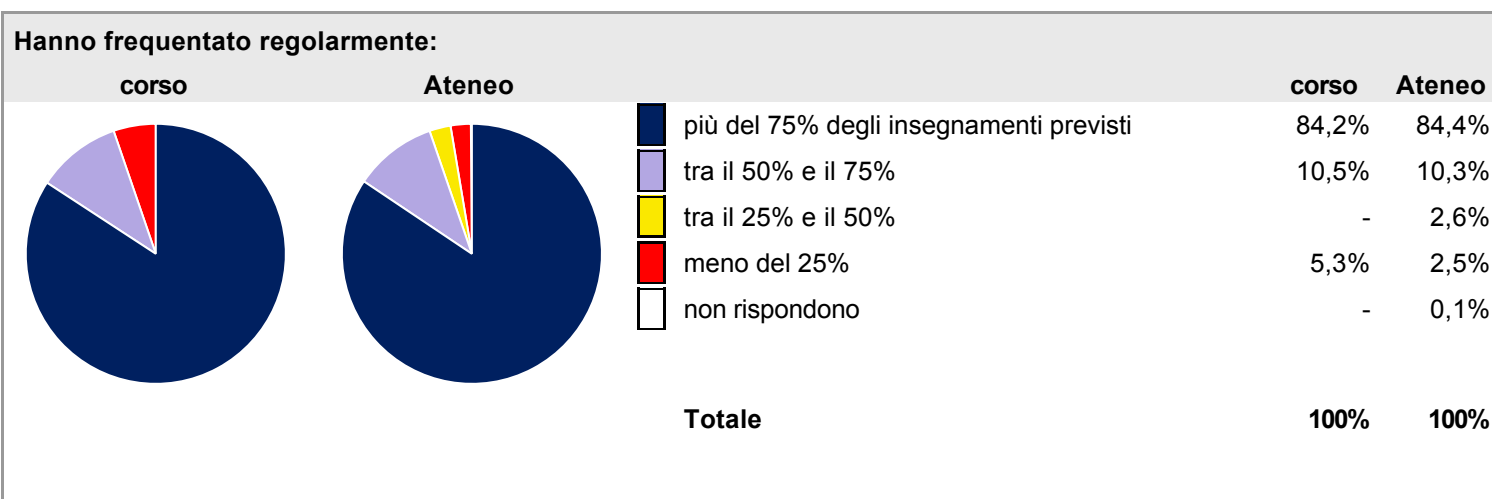
Laureati nell'anno solare 2015

Numero di laureati: **35**

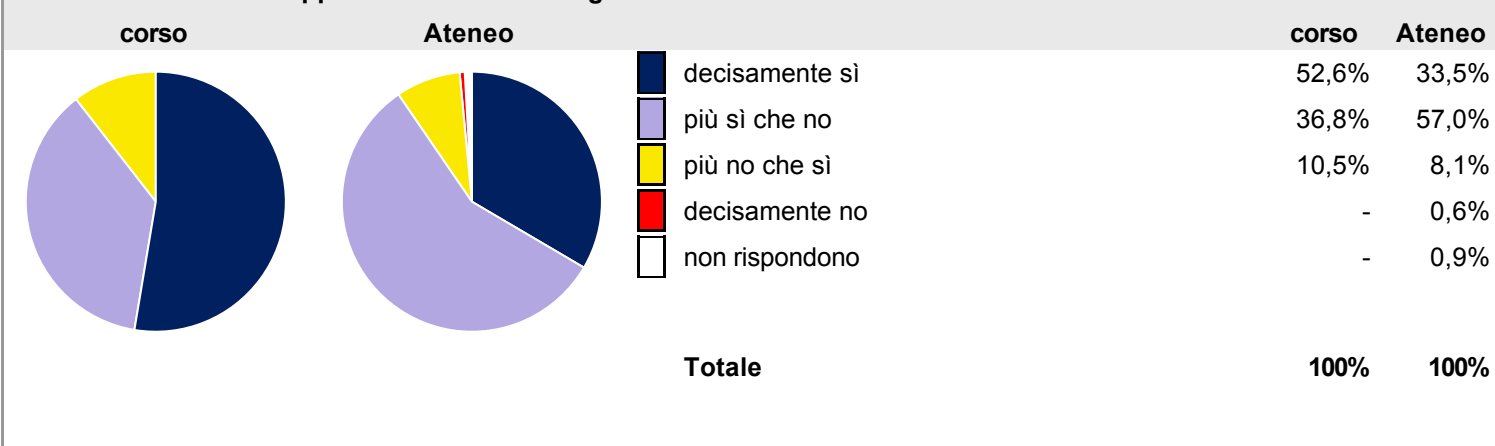
Numero di intervistati: **20**

[scheda di dettaglio](#)

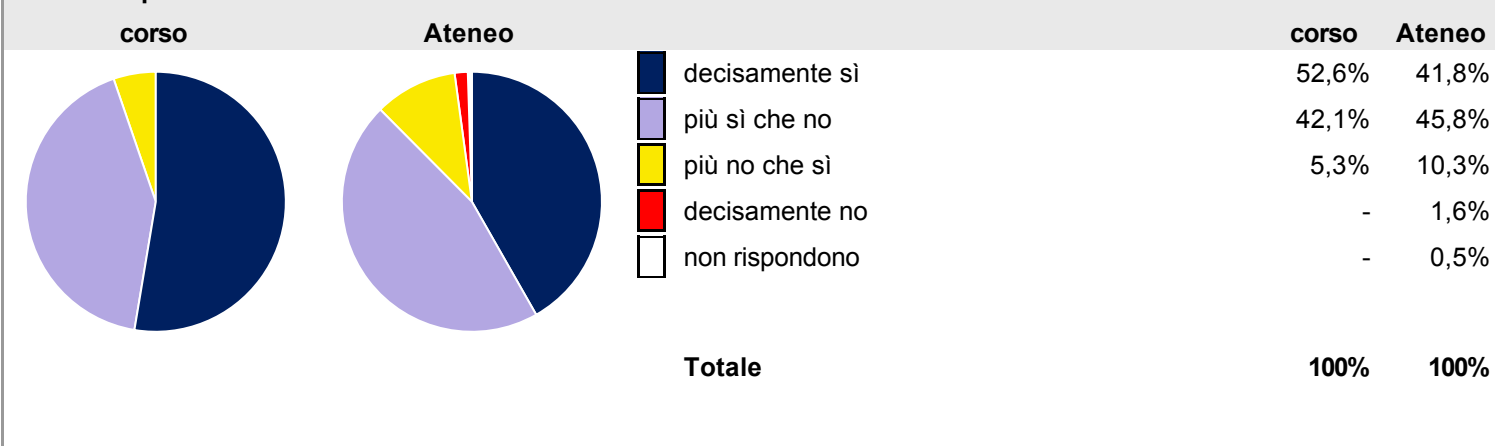
Per una migliore confrontabilità della documentazione, si riportano i dati relativi ai soli laureati che si sono iscritti al corso di laurea in tempi recenti, cioè a partire dal 2012: 34 di cui 19 intervistati.



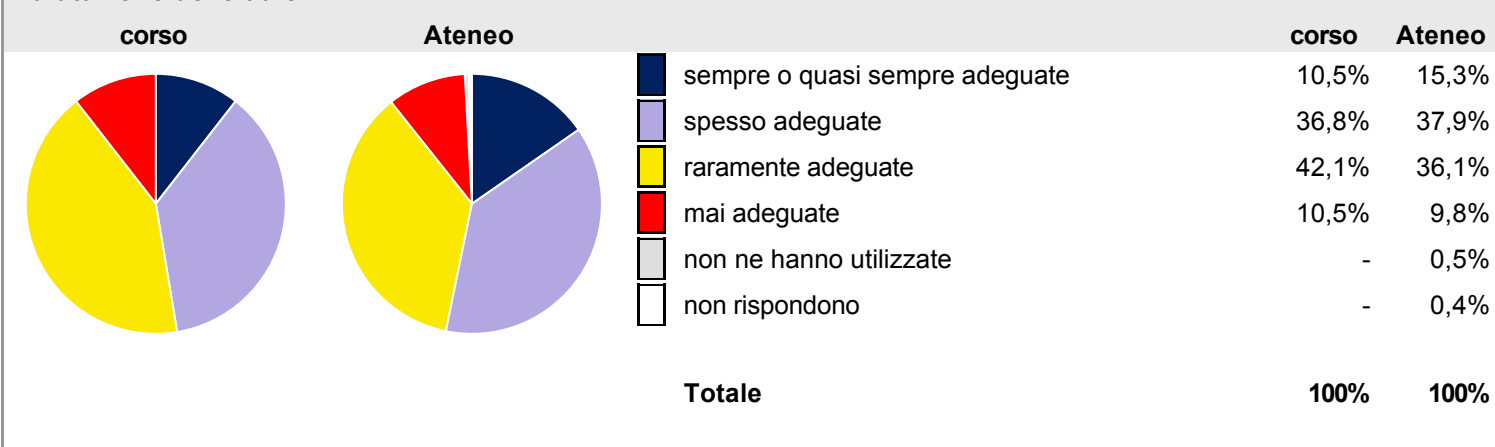
Sono soddisfatti dei rapporti con i docenti in generale:



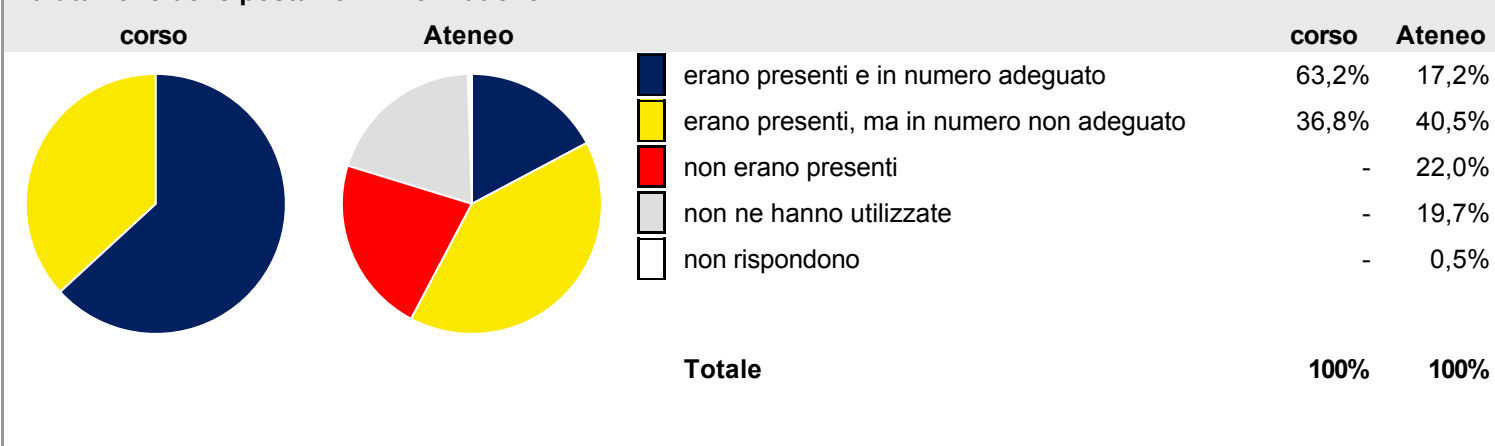
Sono complessivamente soddisfatti del corso di laurea:



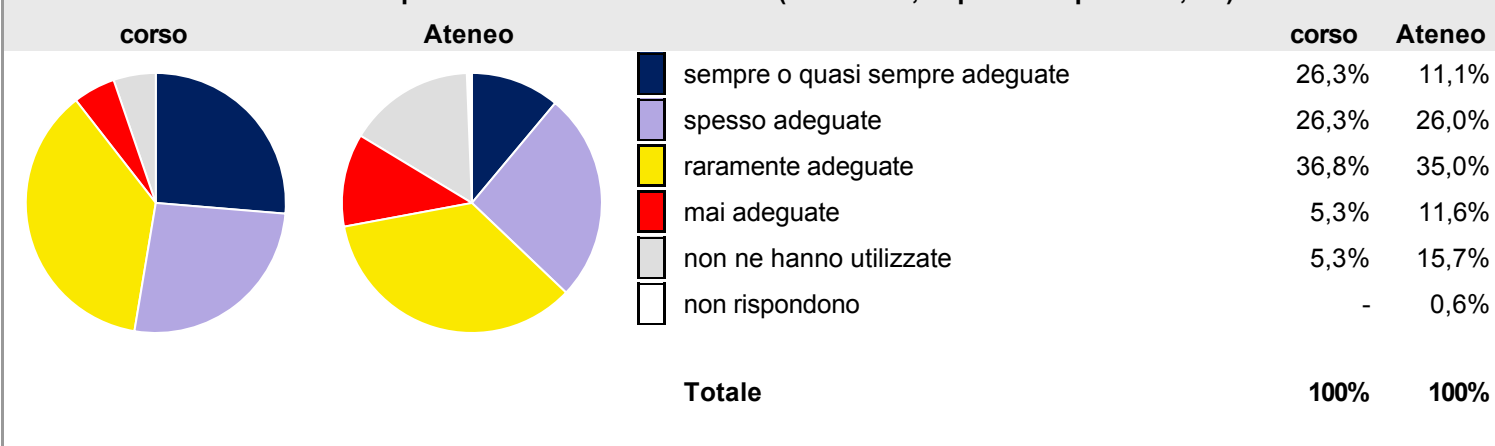
Valutazione delle aule:



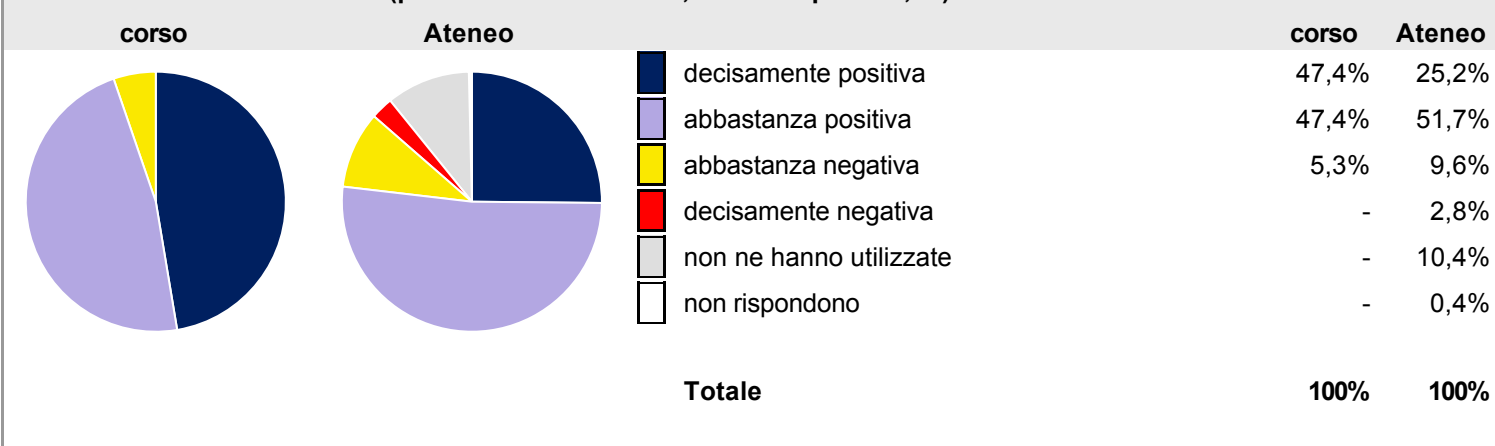
Valutazione delle postazioni informatiche:



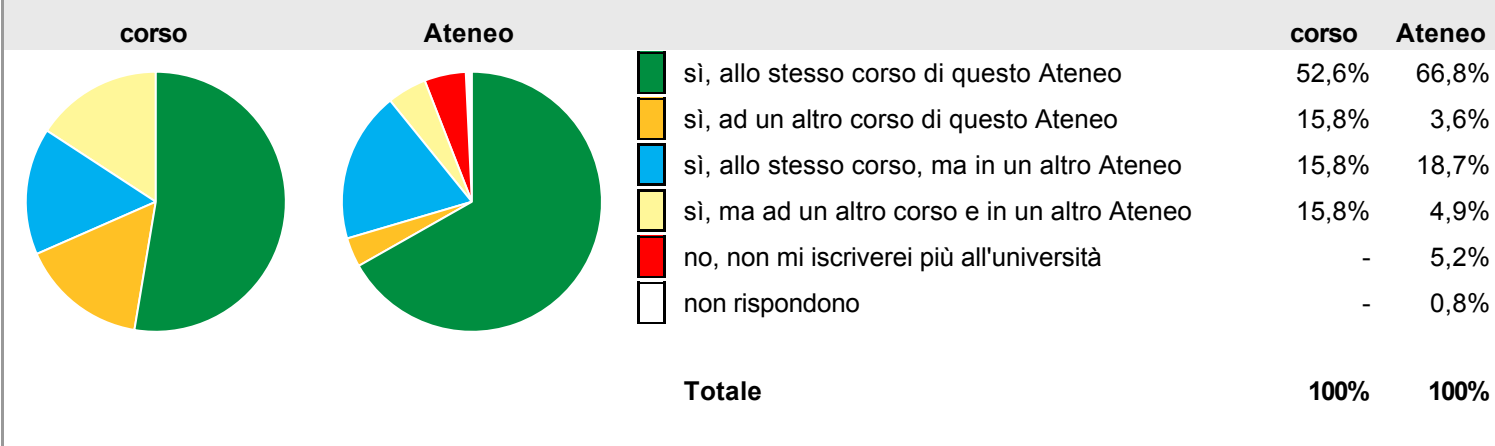
Valutazione delle attrezzature per le altre attività didattiche (laboratori, esperienze pratiche, ...):



Valutazione delle biblioteche (prestito/consultazione, orari di apertura, ...):



Si iscriverebbero di nuovo all'università?



Condizione occupazionale

[condizione occupazionale dei laureati](#)

Anno di indagine: **2015**
dati aggiornati a marzo 2016

Ateneo: **Università degli Studi di PALERMO - laurea magistrale**

Classe: **scienze delle pubbliche amministrazioni (LM-63)**

Corso: **scienze delle amministrazioni e delle organizzazioni complesse (LM-63)**


Anni dalla laurea Laureati Intervistati

1 anno:	20	18	scheda di dettaglio
3 anni:	11	6	scheda di dettaglio
5 anni:	4	3	


Per una migliore confrontabilità della documentazione, si riportano i dati relativi ai soli laureati che non lavoravano al momento della laurea: 11 ad un anno, 1 a tre anni, * a cinque anni.

* I dati non sono resi disponibili per un numero di laureati inferiore a 5


Tasso di occupazione⁽¹⁾




Laureati che non lavorano, non cercano lavoro, ma sono impegnati in un corso universitario o in un tirocinio/praticantato⁽²⁾




Occupati che, nel lavoro, utilizzano in misura elevata le competenze acquisite con la laurea



Guadagno mensile netto in euro (medie)



Soddisfazione per il lavoro svolto (medie, scala 1-10)



(1) sono considerati occupati tutti coloro che dichiarano di svolgere una qualsiasi attività, anche di formazione o non in regola, purché retribuita.

(2) sono compresi quanti risultano impegnati in dottorati di ricerca, scuole di specializzazione, master universitari e, per i laureati di primo livello, altri corsi di laurea (di qualunque tipo, compresi i corsi attivati presso una delle Istituzioni di Alta Formazione Artistica e Musicale).

Elenco dei corsi aggregati

scienze delle amministrazioni e delle organizzazioni complesse (LM-63)

classe di laurea: scienze delle pubbliche amministrazioni (LM-63)
ordinamento 270 - codizione OFF.F 0820107306400001
sedi: PALERMO - attivo dal 2009 al 2015

scienze del governo e delle amministrazioni (71/S)

classe di laurea: scienze delle pubbliche amministrazioni (71/S)
ordinamento 509 - codizione OFF.F 0820104047000001
sedi: PALERMO, ENNA - attivo dal 2002 al 2008

