



UNIVERSITÀ
DEGLI STUDI
DI PALERMO



CONTO CONSUNTIVO ESERCIZIO FINANZIARIO 2012

IL DIRIGENTE
DELL'AREA ECONOMICO-FINANZIARIA
(Dott. Giuseppa La Torre)

IL DIRETTORE AMMINISTRATIVO
(Dott. Antonio Valenti)



UNIVERSITÀ DEGLI STUDI DI PALERMO

Direzione Generale

CONTO CONSUNTIVO 2012



UNIVERSITÀ DEGLI STUDI DI PALERMO



UNIVERSITÀ DEGLI STUDI DI PALERMO

INDICE

CONTO CONSUNTIVO E.F. 2012

<u>RELAZIONE DEL DIRETTORE GENERALE ACCOMPAGNATORIA AL CONTO CONSUNTIVO DELL'ESERCIZIO 2012</u>	5
<u>PREMESSA</u>	6
<u>ANALISI FINANZIARIA</u>	6
ENTRATE	6
ANALISI GENERALE	6
ENTRATE PROPRIE (TITOLO 1)	8
ENTRATE DA TRASFERIMENTI (TITOLO 2)	14
ALTRE ENTRATE DIVERSE (TITOLO 3)	23
PARTITE DI GIRO (TITOLO S)	24
SPESE	25
ANALISI GENERALE	25
RISORSE UMANE (TITOLO 1)	28
RISORSE PER IL FUNZIONAMENTO E GESTIONE DEL PATRIMONIO (TITOLI 2 E 6)	30
INTERVENTI A FAVORE DEGLI STUDENTI (TITOLO 3)	32
ONERI TRIBUTARI E RIMBORSI MUTUI (TITOLI 4 E 7)	37
ALTRE SPESE CORRENTI (TITOLO 5)	38
TRASFERIMENTI (TITOLO 8)	40
GESTIONE FONDI DIVERSI (TITOLO 9)	43
SPESE PER LA DIDATTICA (TITOLO D)	44



UNIVERSITÀ DEGLI STUDI DI PALERMO

SPESE PER LA RICERCA (TITOLO R)	45
PARTITE DI GIRO (TITOLO S)	46
PASSIVITA' PREGRESSE	47
GESTIONE RESIDUI	49
RESIDUI ATTIVI	49
RESIDUI PASSIVI	52
SITUAZIONE POLICLINICO "P.GIACCONE"	54
AVANZO DI COMPETENZA	58
SITUAZIONE PATRIMONIALE	58
CONTO ECONOMICO	60
SITUAZIONE AMMINISTRATIVA	61
SITUAZIONE DI CASSA	63
BILANCIO CONSOLIDATO	63
VINCOLI DI FINANZA PUBBLICA	64

Allegati



UNIVERSITÀ DEGLI STUDI DI PALERMO

Relazione del Direttore Generale accompagnatoria al Conto consuntivo dell'esercizio 2012*

Il conto consuntivo si compone del rendiconto finanziario, della situazione Patrimoniale, del Conto Economico e della Situazione Amministrativa con la determinazione dell'Avanzo/Disavanzo di Amministrazione al 31/12.

Il Rendiconto Finanziario comprende i risultati della gestione del bilancio per l'entrata e per la spesa distintamente per titoli, per categorie e per capitoli differenziando la gestione finanziaria dell'anno cui si riferisce (gestione di competenza) dalla gestione finanziaria degli anni precedenti (gestione dei residui).

La Situazione Amministrativa rappresenta le grandezze finanziarie che determinano il fondo di cassa e il risultato di amministrazione al termine dell'esercizio.

Il Conto Economico riporta il risultato positivo e negativo della gestione a seguito delle variazioni di natura patrimoniale relative al periodo di competenza.

La Situazione Patrimoniale quantifica il complesso degli elementi patrimoniali attivi e passivi all'inizio dell'esercizio, le variazioni intervenute nelle singole poste attive e passive, il complesso degli elementi patrimoniali attivi e passivi alla chiusura dell'esercizio e l'incremento o la diminuzione del patrimonio netto per effetto della gestione o per altre cause.

Inoltre, il Conto Consuntivo è accompagnato dai seguenti allegati:

- dalla situazione di cassa al 31/12/2012;
- dal Bilancio Consolidato che rappresenta l'insieme dei risultati delle gestioni finanziarie dell'Amministrazione Generale e delle Strutture con autonomia di bilancio, con specifica indicazione dei trasferimenti interni tra le diverse gestioni delle strutture e l'aggregazione delle componenti patrimoniali.

Il Conto Consuntivo 2012 è accompagnato - art. 33 del Regolamento per l'Amministrazione, la Finanza e la Contabilità - dalla presente relazione del Direttore Generale.

* La presente relazione è stata rivisitata alla luce dell'emendamento contenuto nella delibera del Consiglio di Amministrazione n. 12 del 31 maggio 2013 avente ad oggetto "Approvazione del Conto Consuntivo 2012". Il Consiglio ha approvato, il Conto Consuntivo 2012, tenendo conto della nota prot. n. 37712 del 22/05/2013, del Dirigente dell'Area Risorse Umane, contenente la richiesta di sospensione della cancellazione di alcuni residui passivi.



UNIVERSITÀ DEGLI STUDI DI PALERMO

PREMESSA

Si premette che il bilancio 2012 è stato redatto in fase di previsione tenendo conto della razionalizzazione con conseguente cospicua riduzione della spesa comprimibile pur garantendo il proseguimento dell'attività istituzionale e il funzionamento dell'Ateneo nel rispetto del Piano di riequilibrio 2010-2013 approvato dal Consiglio di Amministrazione nella seduta del 28/09/2010 al punto 13 e riproposto con l'approvazione del bilancio pluriennale 2011-2013 nella seduta del 29/12/2010 n. 11.

ANALISI FINANZIARIA

ENTRATE

ANALISI GENERALE

La prima parte del Rendiconto Finanziario, riguardante le Entrate di competenza, viene rappresentata nella tabella seguente che mette a confronto gli accertamenti (raggruppati per titoli) dell'anno 2012 con gli accertamenti dell'esercizio precedente ed evidenzia le conseguenti variazioni percentuali:

DESCRIZIONE ENTRATA (Titoli)	Accertamenti 2011 (A)	Accertamenti 2012 (B)	Variazioni C=(B-A)	Variazioni % C/A
Entrate proprie (Tit. 1)	97.110.176,31	47.343.835,96	-49.766.340,35	-51,25%
Entrate da trasferimenti (Tit. 2)	279.139.597,02	280.033.407,71	893.810,69	0,32%
Altre entrate diverse (Tit. 3)	10.619.912,41	2.018.250,26	-8.601.662,15	-81,00%
Totale (al netto delle partite di giro)	386.869.685,74	329.395.493,93	-57.474.191,81	-14,86%
Partite di giro (Tit. S)	76.982.407,02	74.301.698,69	-2.680.708,33	-3,48%
TOTALE ENTRATE	463.852.092,76	403.697.192,62	-60.154.900,14	-12,97%

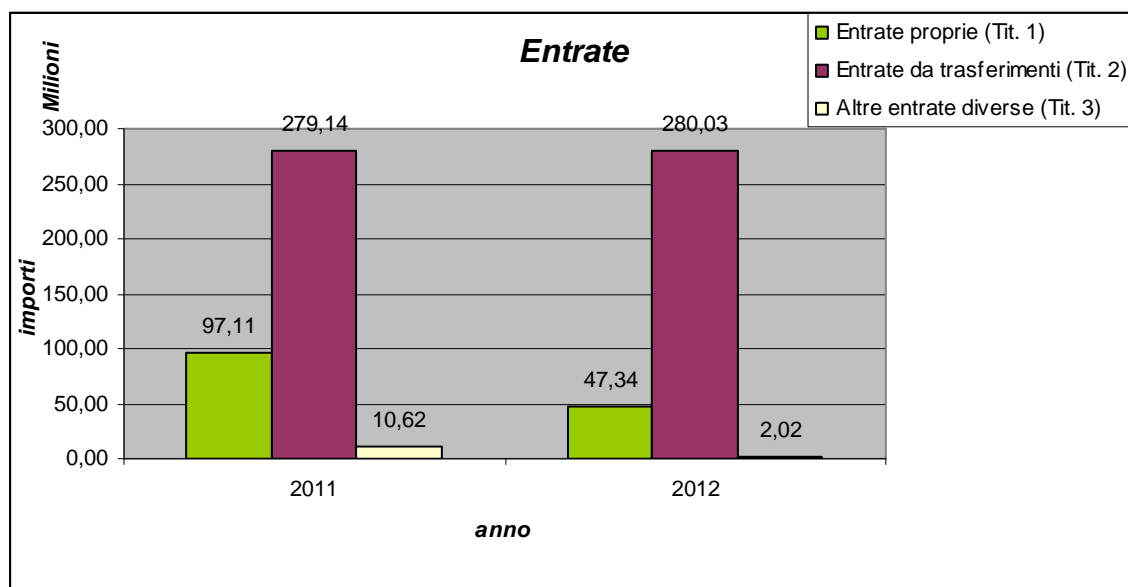
Nell'esercizio 2012 si evidenzia un ammontare complessivo di accertamenti pari a 329,39 milioni di euro, al netto delle partite di giro (74,30 milioni di euro) con un decremento del 14,86% rispetto agli accertamenti del 2011 pari a 386,86 milioni di euro. La previsione iniziale di competenza 2012, al netto delle partite di giro, ammontava ad 321,10 milioni di



UNIVERSITÀ DEGLI STUDI DI PALERMO

euro.

L'andamento delle principali componenti delle entrate si può osservare nel grafico seguente:



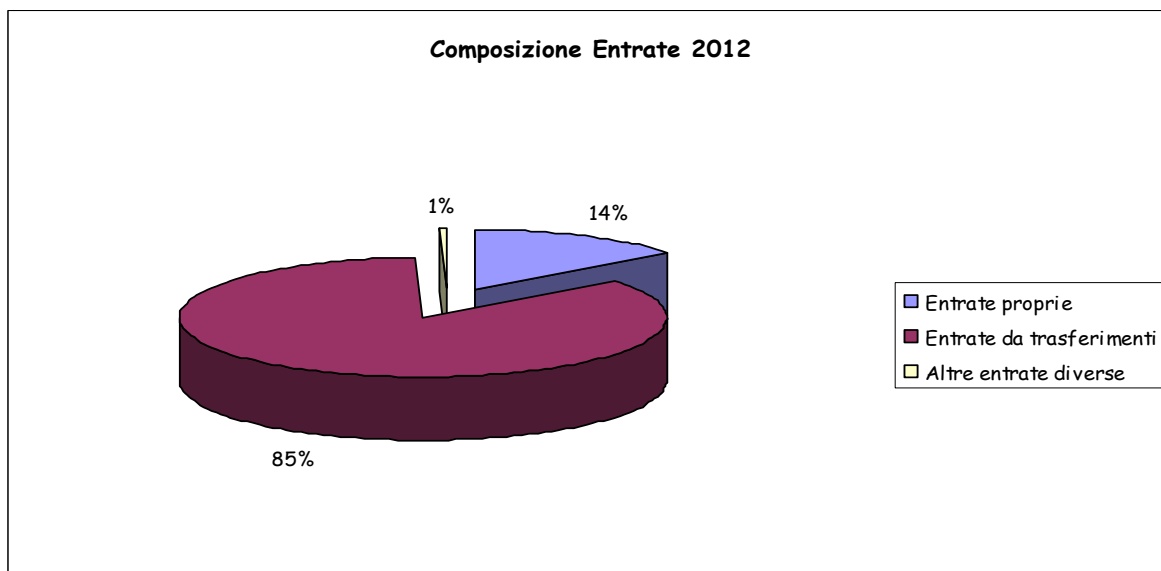
Composizione delle entrate

La tabella seguente illustra la differente composizione delle entrate accertate nei due esercizi 2012 e 2011 e da cui si evince una riduzione delle entrate proprie e delle entrate diverse nel 2012 rispetto all'anno precedente. Al contrario le entrate da trasferimenti, aumentano la loro incidenza nel 2012 passando dal 72% all'85% rimanendo la quota più consistente delle entrate complessive.

DESCRIZIONE ENTRATA (Titoli)	Accertamenti			
	2011	composiz. %	2012	composiz. %
Entrate proprie	97.110.176,31	25%	47.343.835,96	14%
Entrate da trasferimenti	279.139.597,02	72%	280.033.407,71	85%
Altre entrate diverse	10.619.912,41	3%	2.018.250,26	1%
Totale (al netto delle partite di giro)	386.869.685,74	100%	329.395.493,93	100%



UNIVERSITÀ DEGLI STUDI DI PALERMO



ENTRATE PROPRIE (Titolo 1)

Le **entrate proprie** comprendono le contribuzioni studentesche (Cat. 1), le entrate finalizzate da attività convenzionate (Cat. 2), le entrate per vendita di beni e servizi (Cat. 3), redditi e proventi patrimoniali (Cat. 4), alienazione beni patrimoniali (Cat. 5) e mutui, anticipazioni e prestiti (Cat. 6).

DESCRIZIONE ENTRATA (Categorie)		Accertamenti 2011 (A)	Accertamenti 2012 (B)	Variazioni C=(B-A)	Variazioni % C/A
Cat. 1	Entrate da contribuzione studentesca	38.924.420,48	33.503.264,07	-5.421.156,41	-14%
Cat. 2	Entrate finalizzate da attività convenzionate	55.028.573,26	9.220.447,31	-45.808.125,95	-83%
Cat. 3	Vendita di beni e servizi	2.369.531,75	2.844.568,21	475.036,46	20%
Cat. 4	Redditi e proventi patrimoniali	669.449,82	683.626,12	14.176,30	2%
Cat. 5	Alienazione beni patrimoniali	118.201,00	11.930,25	-106.270,75	-90%
Cat. 6	Mutui anticipazioni e prestiti		1.080.000,00	1.080.000,00	
Totale		97.110.176,31	47.343.835,96	-49.766.340,35	-51%

Nel complesso il titolo I “Entrate Proprie”, riporta accertamenti per complessivi 47,34 milioni di euro con una riduzione del 51% rispetto al 2011 (97,11 milioni di euro).

La riduzione più significativa si registra nelle entrate finalizzate da attività convenzionate a



UNIVERSITÀ DEGLI STUDI DI PALERMO

in quanto nel 2012, a differenza del 2011, non ci sono state le erogazioni di finanziamento di progetti di ricerca PON.

Contribuzione studentesca (cat. 1)

La seguente tabella evidenzia la composizione della contribuzione studentesca nel 2012 in confronto al 2011.

Nel 2012 le entrate per contribuzione studentesca (al lordo dei rimborsi agli studenti) accertate per l'iscrizione ai corsi di laurea e laurea magistrale, ai master, ai dottorati di ricerca, alle scuole di specializzazione sono state imputate in appositi capitoli di dettaglio relativi alle tasse e ai contributi.

DESCRIZIONE ENTRATA (Articoli)		Accertamenti 2011 (A)	Accertamenti 2012 (B)	Variazioni C=(B-A)	Variazioni % C/A
1.1.1.3.	Tassa di iscrizione a scuole di specializzazione	308.614,57	446.243,10	137.628,53	45%
1.1.1.L.	Tasse di iscrizione a corsi di laurea	14.888.828,03	12.491.700,55	-2.397.127,48	-16%
1.1.1.M.	Tasse di iscrizione a corsi di Masters	80.837,20	144.850,60	64.013,40	79%
1.1.1.S.	Contributo di iscrizione a scuole internazionali		1.100,00	1.100,00	
1.1.2.0.	Contributi di iscrizione		793.897,05	793.897,05	
1.1.2.1.	Contributi per uso servizi generali di Ateneo	111.966,36		-111.966,36	-100%
1.1.2.4.	Contributi per scuole di specializzazione	351.710,91	349.256,52	-2.454,39	-1%
1.1.2.8.	Contributi per la frequenza a corsi di dottorato di ricerca	223.574,50	244.367,00	20.792,50	9%
1.1.2.I.	Contributo Facoltà di Medicina e Chirurgia – Corso integrativo per il conseguimento della laurea in infermieristica	11.210,40	127.051,20	115.840,80	1033%
1.1.2.L.	Contributo iscrizione a corsi di laurea	22.667.499,21	18.430.484,41	-4.237.014,80	-19%
1.1.2.M.	Contributi di iscrizione a corsi di Masters	257.079,30	461.213,64	204.134,34	79%
1.1.2.T.	Corsi di laurea con modalità telematica	23.100,00	13.100,00	-10.000,00	-43%
Totale		38.924.420,48	33.503.264,07	-5.421.156,41	-14%



UNIVERSITÀ DEGLI STUDI DI PALERMO

Si registra un decremento complessivo del 14 % sul totale del 2012 rispetto al 2011. Detto decremento è dovuto in primo luogo alla riduzione del gettito (tasse e contributi) degli studenti iscritti ai corsi di laurea. Minore è lo scostamento se consideriamo il confronto tra lo stanziamento previsionale e il totale accertato negli due articoli 1.1.1.L. “Tasse di iscrizione a corsi di laurea” e 1.1.2.L. “Contributo iscrizione a corsi di laurea”. Infatti, nelle tasse, a fronte di uno stanziamento pari a euro 14.896.000,00, si è accertato 12.491.700,55, mentre nei contributi, a fronte di uno stanziamento pari a euro 20.580.000,00, si è accertato 18.430.484,41.

Entrate finalizzate da attività convenzionate (Cat. 2)

Questa categoria accoglie le entrate derivanti da contratti, convenzioni e accordi di programma con diversi soggetti eroganti sia pubblici che privati.

Le entrate accertate nel 2012 in questa categoria, raggruppate per capitoli, sono rappresentate nella seguente tabella in cui le stesse vengono confrontate con gli accertamenti del 2011:

DESCRIZIONE ENTRATA (Capitoli)	Accertamenti 2011 (A)	Accertamenti 2012 (B)	Variazioni C=(B-A)	Variazioni % C/A
Contratti/Convenzioni/Accordi-programma: con MIUR - Cap. 1	46.418.459,13	1.823.385,63	-44.595.073,50	-96%
Contratti/Convenzioni/Accordi-programma: con altri ministeri - Cap. 2	265.298,19	482.091,01	216.792,82	82%
Contratti/Convenzioni/Accordi-programma: con Unione Europea - Cap. 3	141.871,83	0,00	-141.871,83	-100%
Contratti/Convenzioni/Accordi-programma: con Organismi pubblici Esteri o internaz.li - Cap. 4	25.339,08	0,00	-25.339,08	-100%
Contratti/Convenzioni/Accordi-programma: con Enti Locali - Cap. 5	8.051.430,03	3.578.556,22	-4.472.873,81	-56%
Convenzioni e accordi di programma con altri Enti Pubblici - Cap. 6	86.175,00	7.995,00	-78.180,00	-91%
Convenzioni e accordi di programma con soggetti privati - Cap. 7	40.000,00	3.328.419,45	3.288.419,45	8221%
Totale	55.028.573,26	9.220.447,31	-45.808.125,95	-83%

Nel 2012 si registra un decremento dell'83% delle entrate finalizzate da attività



UNIVERSITÀ DEGLI STUDI DI PALERMO

convenzionate che da 55,03 milioni di euro passa 9,22 milioni di euro.

In particolare nel capitolo relativo alle entrate per “Contratti/Convenzioni/Accordi-programma: con MIUR” si rileva un decremento pari a 44,59 milioni di euro a causa delle erogazioni, avvenute nell’E.F. 2011, dei finanziamenti per i progetti PON R&C 2007/2013 ASSE I - progetti industriali” (per 18,24 milioni di euro nella voce 1.2.1.3.0000) e PON R&C 2007/2013 ASSE I - Obiettivo operativo 4.1.1.4 - I^ AZIONE” (per 27,90 milioni di euro nella voce 1.2.1.3.0001).

Per lo stesso motivo si registra la contrazione, nel capitolo 5, dei finanziamenti dei progetti di ricerca *P.O. FESR Regione Siciliana 2007/2013 - Linea intervento 4.1.1.1*”.

Nel capitolo 6, troviamo accertamenti per euro 7.995,00 per convenzione con l’Azienda policlinico per attività assistenziale dei dottorandi.

Il capitolo 7, invece, riporta un rilevante incremento dovuto principalmente alle somme riallocate rispetto al 2011 (in cui risultavano accertati nel Titolo 3 categoria 1) dovute dai consorzi universitari per i Poli Didattici di Agrigento (voce di bilancio 1.2.7.0.0002 per euro 1.926.715,81), Caltanissetta (voce di bilancio 1.2.7.0.0003 per euro 776.919,16), Trapani (voce di bilancio 1.2.7.0.0005 per euro 580.377,24) per l’incardinamento del personale docente.

Vendita di beni e servizi (Cat. 3)

La categoria tre accoglie i proventi maturati per l’attività commerciale dell’Amministrazione centrale (capitolo 1), per l’attività commerciale dei dipartimenti (capitolo 2) e la vendita di servizi da attività non commerciale (capitolo 3).

DESCRIZIONE ENTRATA (Capitolo)		Accertamenti 2011 (A)	Accertamenti 2012 (B)	Variazioni C=(B-A)	Variazioni % C/A
1.3.1	Attività commerciale accentrata	64.068,70	84.859,15	20.790,45	32%
1.3.2	Attività commerciale dipartimenti	23.816,80		-23.816,80	-100%
1.3.3	Proventi da altre vendite di servizi da attività non commerciale	2.281.646,25	2.759.709,06	478.062,81	21%
	Totale	2.369.531,75	2.844.568,21	475.036,46	20%



UNIVERSITÀ DEGLI STUDI DI PALERMO

Nel 2012 si registra la mancata movimentazione del capitolo 2, l'esiguità dell'ammontare del capitolo 1 (€ 11.874,55 per attività commerciale gestita centralmente, € 7.579,60 per il conseguimento Patente Europea ECDL ed € 65.405,00 per attività commerciale dell'Ateneo ex comma art. 1 Legge 230/2005), e la rilevanza dell'ammontare degli accertamenti esistenti nel capitolo 3.

Tale capitolo accoglie gli accertamenti relativi ai proventi per altre vendite di servizi da attività non commerciale di seguito elencati:

- proventi per altre vendite di servizi da attività non commerciale (voce 1.3.3.0.0000 per € 9.058,72);
- proventi da tasse per gli esami di stato (voce 1.3.3.0.0001 per € 603.224,84);
- proventi da test pre-immatricolazione a corsi di laurea e scuole di specializzazione (voce 1.3.3.0.0002 per € 1.565.064,00);
- entrate per concorsi banditi dall'Ateneo (voce 1.3.3.0.0004 per €30.461,50) ;
- proventi da iscrizione ai test preliminari di accesso ai corsi di tirocinio formativo attivo (voce 1.3.3.0.0005 per euro 551.900,00).

Redditi e proventi patrimoniali (Cat. 4)

La categoria quattro comprende le entrate derivanti da interessi attivi su conto corrente bancario presso l'istituto cassiere, i fitti attivi, le cessioni in uso di spazi, i proventi da opere dell'ingegno, le entrate da gestione museale.

La tabella che segue riporta gli importi relativi ed il confronto con l'anno 2011.

DESCRIZIONE ENTRATA (Articolo)		Accertamenti 2011 (A)	Accertamenti 2012 (B)	Variazioni C=(B-A)	Variazioni % C/A
1.4.1.0	Interessi attivi su depositi bancari	304.852,47	289.822,43	-15.030,04	-4,93%
1.4.2.0 di cui	Fitti attivi	112.529,93	181.704,86	69.174,93	61,47%
1.4.2.0.0.	Fitti attivi	79.012,73	68.843,16	-10.169,57	-12,87%
1.4.2.0.1.	Contratto concessione uso spazi per installaz. app. automat. per la vendita di bevande ed altro presso strutture dell'Università.		86.311,70	86.311,70	
1.4.2.0.2.	Retta per frequenza asilo nido	33.517,20	26.550,00	-6.967,20	-20,79%



UNIVERSITÀ DEGLI STUDI DI PALERMO

1.4.3.0	Proventi correnti da lasciti e fondazioni	153.020,07	135.171,11	-17.848,96	-11,66%
1.4.3.1	Concessione di spazi d'uso	89.547,35	68.274,83	-21.272,52	-23,76%
1.4.3.2	Proventi da opere dell'ingegno	8.000,00	8.652,89	652,89	8,16%
1.4.3.3	Entrate da gestione museale	1.500,00	0,00	-1.500,00	-100,00%
	Totale	669.449,82	683.626,12	14.176,30	2,12%

L'ammontare complessivo delle entrate in oggetto, è pari ad euro 683.626,12 in aumento del 2,12 % rispetto al 2011 .

Analizzando nel dettaglio la suddetta categoria si vede che quasi tutti gli articoli riportano una variazione negativa ad esclusione del titolo 1, categ. 4, capitolo 2, articolo 0 "fitti attivi" che registra un incremento pari a euro 69.174,93 generato grazie all'apporto positivo della voce di bilancio 1.4.2.0.1. "Contratto concessione uso spazi per installaz. app. automat. per la vendita di bevande ed altro presso strutture dell'Universita" pari a euro 86.311,70 ridotto delle variazioni negative avute nei fitti attivi per euro 10.169,57 (a causa della vendita dell'immobile ubicato in via Montepellegrino n. 59 avvenuta nel 2011) e nella retta per la frequenza asilo nido per euro 6.967,20.

Alienazione beni patrimoniali (Cat. 5)

La categoria 5 riporta le entrate indicate nella seguente tabella:

DESCRIZIONE ENTRATA (Sub-articolo)		Accertamenti 2011 (A)	Accertamenti 2012 (B)	Variazioni C=(B-A)	Variazioni % C/A
1.5.1.0.0000	Alienazione beni patrimoniali - Beni immobili e diritti reali	92.701,00	3.750,25	-88.950,75	-95,95%
1.5.4.0.0000	Plusvalenze patrimoniali	25.500,00		-25.500,00	-100,00%
1.5.4.0.0001	Proventi da alienazioni di automezzi	0,00	8.180,00	8.180,00	
	Totale	118.201,00	11.930,25	-106.270,75	-89,91%



UNIVERSITÀ DEGLI STUDI DI PALERMO

Tale categoria subisce un decremento complessivo dell'89,91% rispetto al 2011.

L'entrata accertata e incassata per euro 8.180,00 si riferisce alla vendita dei seguenti automezzi:

- vendita autoveicolo fiat Punto per euro 1.925,00;
- vendita autoveicolo fiat Ducato per euro 5.200,00;
- vendita autoveicolo KIA per euro 1.055,00.

Mutui anticipazioni e prestiti (Cat. 6)

DESCRIZIONE ENTRATA (Sub-articolo)	Accertamenti 2011 (A)	Accertamenti 2012 (B)	Variazioni C=(B-A)	Variazioni % C/A
1.6.1.0.0000 Accensione mutui	0,00	1.080.000,00	1.080.000,00	
Totale	0,00	1.080.000,00	1.080.000,00	

La categoria in oggetto, nell'E.F. 2011, non è stata movimentata mentre nel 2012 la voce 16100000 "Accensione mutui" ha accolto l'accertamento per fondi UNICREDIT SPA derivanti dal mutuo chirografario stipulato in data 29/03/2012 per euro 1.080.000,00 e impegnato nella voce 620002MUT.2011 "Spese per interventi di manutenzione straordinaria - MUTUO 2011" per effettuare i seguenti lavori:

- per ristrutturazione aule didattiche della Facolta' di Medicina per 250.000,00 (imp. n. 1215);
- per restauro prospetti corte interna dello Steri per 580.000,00 (imp. n. 1216);
- per lavori di redistribuzione interna dei locali di primo e secondo piano del corpo C della Facolta' di Architettura in viale delle scienze per € 250.000,00 (imp. n. 1577).

ENTRATE DA TRASFERIMENTI (TITOLO 2)

Il titolo 2 si compone delle seguenti categorie:

DESCRIZIONE ENTRATA (Categoria)	Accertamenti 2011 (A)	Accertamenti 2012 (B)	Variazioni C=(B-A)	Variazioni % C/A
Cat. 1 Trasferimenti correnti dal bilancio dello Stato	244.376.706,72	244.836.624,22	459.917,50	0,19%
Cat. 2 Trasferimenti per investimenti dal bilancio dello Stato	1.688.208,00	3.406.839,31	1.718.631,31	101,80%



UNIVERSITÀ DEGLI STUDI DI PALERMO

Cat. 3	Trasferimenti correnti da altri soggetti	25.369.947,93	28.420.299,99	3.050.352,06	12,02%
Cat. 4	Trasferimenti per investimenti da altri soggetti	5.331.678,21	2.480.860,33	-2.850.817,88	-53,47%
Cat. 7	Entrate per fondi comunitari	426.421,20		-426.421,20	-100,00%
Cat. 8	Entrate per fondi da assegnare ai Poli Didattici	1.556.208,50	767.721,52	-788.486,98	-50,67%
Cat. E	Progetto per la cooperazione allo sviluppo	213.031,00		-213.031,00	-100,00%
Cat. M	Trasferimenti dal Ministero	177.395,46	121.062,34	-56.333,12	-31,76%
	Totale	279.139.597,02	280.033.407,71	893.810,69	0,32%

Nel complesso le entrate accertate nel 2012 nel titolo 2 ammontano a 280,03 milioni di euro contro circa 279,14 milioni di euro del 2011 con un incremento complessivo dello 0,32% .

Gli accertamenti delle entrate da trasferimenti si distinguono in:

- Entrate da trasferimenti correnti;
- Entrate da trasferimenti per investimenti.

All'interno delle suddette due macroaree i trasferimenti si distinguono in trasferimenti provenienti dal Bilancio dello Stato dalle entrate provenienti da altri soggetti eroganti.

Finanziamenti Statali

Le tipologie di finanziamento che lo Stato assegna all'Ateneo si possono suddividere in alcune voci principali, che coinvolgono sia i capitoli di parte corrente (Cat. 1) sia i capitoli di parte capitale (Cat. 2) del piano dei conti:

- contributi ordinari, costituiti dal Fondo di Finanziamento Ordinario (FFO);
- borse di studio, prevalentemente per dottorati di ricerca;
- finanziamenti collegabili alla ricerca, quali assegni di ricerca, fondi per Progetti di Rilevanza Nazionale (PRIN), Fondo di Investimento per la Ricerca di Base (FIRB);
- trasferimenti legati a determinati finanziamenti (ad esempio Comitato Universitario Sportivo, Servizio Disabili) ed a progetti specifici.



UNIVERSITÀ DEGLI STUDI DI PALERMO

Trasferimenti correnti dal bilancio dello Stato (Cat. 1)

Il FFO è stato accertato nelle seguenti voci di bilancio confrontate nei due esercizi 2011-2012:

DESCRIZIONE ENTRATA (Subarticolo)		Accertamenti 2011 (A)	Accertamenti 2012 (B)	Variazioni C=(B-A)	Variazioni % C/A
2.1.1.0.0000	Fondo di funzionamento Ordinario	219.523.437,00	215.837.165,00	-3.686.272,00	
2.1.1.A.0001	Trasferimento per maggiore spesa riguardante le "Risorse Umane"	376.637,00	2.259.821,00	1.883.184,00	
Totale		219.900.074,00	218.096.986,00	- 1.803.088,00	-1%

Il **Fondo di Finanziamento Ordinario** che rappresenta la principale fonte di finanziamento dell'Ateneo, raggiunge nel 2012 un importo complessivo di accertamenti pari a 218,09 milioni di euro con un decremento del 1% rispetto al 2011.

Nella voce di entrata 21100000 "Fondo per il Finanziamento Ordinario" risultano, come si evince nella tabella, accertate anche ulteriori somme relative all'anno 2011 per un totale di euro 2.347.044,00 trasferite nell'esercizio 2012:

Descrizione Trasferimento MIUR	Importo
Primo acconto 2012	42.800.000,00
Secondo acconto 2012	42.900.000,00
Ulteriore acconto 2012	42.900.000,00
Ulteriore acconto 2012	12.000.000,00
Quota FFO 2011 relativa all'art. 13 "Interventi specifici" adeguamento retributivo ricercatori - Nota MIUR prot. n. 713 del 10/05/2012-	143.828,00
Assegnazione 2011 - Rimborso oneri per accertamento medico legali sui dipendenti assenti per malattia	111.876,00
Ulteriore acconto 2012	15.000.000,00
Ulteriore acconto 2012	20.000.000,00
Quota residuale FFO 2011 relativa all'art. n. 13 comma 1	589.168,00
Ulteriore acconto 2012	3.500.000,00
Ulteriore quota residuale FFO 2011	1.502.172,00



UNIVERSITÀ DEGLI STUDI DI PALERMO

Ulteriore quota FFO 2012	12.740.179,00
Ulteriore quota FFO 2012	10.000.000,00
Ulteriore quota FFO 2012	11.649.942,00
	215.837.165,00

La voce di entrata 211A0001 “Trasferimento per maggiore spesa riguardante le Risorse umane” accoglie l’accertamento per euro 2.259.821,00 relativo alle risorse destinate al consolidamento piano straordinario per le chiamate di professori di seconda Fascia.

Il MIUR ha comunicato con nota prot. n. 1855 del 10/12/2012 gli interventi di assegnazione di cui al D.M. 16 aprile 2012, n. 71 (FFO 2012) che vengono illustrati nella seguente tabella:

D.M. 16 aprile 2012 n. 71	INTERVENTI	ASSEGNAZIONI 2012
art. 1 <i>Interventi quota base</i>	Interventi quota base	184.818.310
art. 2 <i>Assegnazione per obbligazioni assunte nei pregressi esercizi e per interventi specifici</i>	Completamento oneri di cofinanziamento mobilità art. 5, D.M. 3 novembre 2011, n. 439 di cui <u>consolidabile</u> - di cui <u>storno consolidabile</u> - di cui <u>una tantum</u> - di cui <u>storno una tantum</u> -	-
	Interventi destinati alla stipula di accordi di programma relativi a progetti di federazione e fusione di cui all’articolo 3 della Legge 240/10	-
	Copertura a rimborso delle quote relative agli accordi di programma stipulati con le Istituzioni Universitarie	-
art. 3 <i>Assegnazione destinata per le finalità premiali di cui all’art. 2, comma 1, decreto legge 10 novembre 2008, n. 180, convertito dalla legge 9 gennaio 2009 n. 1.</i>	Assegnazione - Domanda (17%)	4.810.058
	Assegnazione - Risultati (17%)	3.645.257
	Assegnazione - Ricerca (66%)	14.153.827
art. 4 <i>Assegnazione destinata per le finalità di cui all’art. 11, comma 1, legge 30 dicembre 2010, n. 240</i> <i>Intervento perequativo</i>	Intervento perequativo	1.766.887
	punto a) Assegnazione FFO non superiore FFO 2011	-
	punto b) Assegnazione intervallo compreso tra -3,9 e -3,5	-
	Riattribuzione disponibilità ad atenei sotto finanziati in misura superiore al 5%	-
art. 8 <i>Interventi a favore degli studenti</i>	Interventi di sostegno agli studenti di cui alla L. 17/99 e L. 170/10	165.774



UNIVERSITÀ DEGLI STUDI DI PALERMO

art. 9 <i>Interventi per l'adozione della contabilità economico-patrimoniale e del bilancio unico di ateneo</i>	Interventi destinati a titolo di incentivo per l'adozione, entro il 1 gennaio 2013, del sistema di contabilità economico-patrimoniale e del bilancio unico di ateneo	-
art. 10 <i>Interventi di incentivazione a sostegno delle attività connesse alle azioni del Piano lauree scientifiche</i>	Interventi di incentivazione a sostegno delle attività connesse alle azioni del Piano lauree scientifiche	13.457
art. 12 <i>Interventi previsti da disposizioni legislativi</i>	Interventi destinati per il consolidamento del piano straordinario per le chiamate professori di seconda fascia finanziate nell'esercizio finanziario 2011 secondo le procedure di cui agli articoli 18 e 24, comma 6, della legge 30 dicembre 2010, n. 240	2.259.821
	Interventi destinati per il consolidamento assegnazioni attribuite agli atenei ai sensi dell'art. 1, comma 650, legge 27 dicembre 2006, n. 296	2.534.408
	Interventi destinati per il consolidamento assegnazioni attribuite agli atenei ai sensi dell'art. 3, comma 53, legge 24 dicembre 2003, n. 350	1.735.500
	Interventi destinati per il riconoscimento del servizio prestato dagli studiosi impegnati all'estero che abbiano svolto per chiamata diretta, nell'ambito del programma rientro dei cervelli, un periodo di ricerca e di docenza nelle università italiane ai sensi dell'articolo 29, comma 20 della legge 30 dicembre 2010, n. 240	5.208
art. 13 <i>Ulteriori interventi</i>	Interventi straordinari di cui una tantum €	-
	Recuperi/Rettifiche di cui una tantum € - 5.161 Recupero contributo Montalcini - 5.161	-5.161
	ASSEGNAZIONE provvisoria 2012	215.903.345
Ulteriori assegnazioni disposte nel 2012 e relative ad anni precedenti		
<i>D.M. 655/2010</i>	Chiamate dirette nei ruoli dei docenti di studiosi ed esperti stranieri o italiani impegnati all'estero.	-

Ai sensi del D.P.R. 25 luglio 1997, n. 306, "Regolamento recante disciplina in materia di contributi universitari", la contribuzione studentesca non può superare il limite del 20% del Fondo di Finanziamento Ordinario; ai sensi del sopraindicato D.P.R., sono stati considerati "studenti" gli "iscritti ai corsi universitari attivati per il rilascio dei titoli di cui alla legge 19 novembre 1990, n. 341, articoli 1, lettere a) b) c) e 7".

A consuntivo 2012 il rapporto delle entrate contributive studentesche accertate, al netto di esoneri e restituzioni (di cui alla voce di spesa 5.1.0001.0000.0000 "Rimborsi tasse e contributi studenti" per euro 249.996,17) con il FFO accertato, si attesta attorno al 15,25%.



UNIVERSITÀ DEGLI STUDI DI PALERMO

Verifica del rispetto del limite E.F. 2012 (valori in milioni di euro)	
Fondo Finanziamento Ordinario 2012 (A)	€ 218,09
Limite del 20% sul F.F.O 2012	€ 43,61
Entrate contributive complessive	€ 33,50
Rimborsi per esoneri e restituzioni	- € 0,249
Contribuzione studentesca al netto dei rimborsi (B)	€ 33,251
Rapporto (Contr. studenti/FFO) (B/A)	15,25%

Incidenza contribuzione studentesca su FFO -2012

Gli ulteriori trasferimenti ministeriali correnti (Categoria 1, 3 e M) sono stati accertati nelle seguenti voci:

DESCRIZIONE ENTRATA (Subarticolo)	Accertamenti 2011 (A)	Accertamenti 2012 (B)	Variazioni C=(B-A)	Variazioni % C/A
2.1.2.1.0000 Assegni di ricerca	296.511,00	442.347,00	145.836,00	49%
2.1.2.2.0000 Contratti formazione specialistica area medica	15.404.153,51	20.082.798,69	4.678.645,18	30%
2.1.2.4.0001 Borse di dottorato, perfezionamento all'estero e scuole di specializzazione area non medica, professioni legali - legge n.398/89.	3.005.918,31	3.931.690,05	925.771,74	31%
2.1.5.0.0000 Contributi per altre spese correnti	3.018.494,40	1.127.933,33	-1.890.561,07	-63%
2.1.5.0.0005 Fondo per il sostegno dei giovani Dottorati incentivanti -art. 3 DM. 198 del 23/10/2003	1.721.841,50	525.081,15	-1.196.760,35	-70%
2.1.5.0.0006 Fondo per il sostegno dei giovani: Attività di tutorato -art. 2 DM. 198 del 23/10/2003		215.000,00	215.000,00	
2.1.5.0.0007 Fondo per il sostegno dei giovani: Rimborso tasse lauree scientifiche -art. 4 DM. 198 del 23/10/2003		45.293,00	45.293,00	
2.1.5.A.0000 Contributo per l'assistenza, l'integrazione e i diritti dei disabili L.28/1/99 n.17	174.700,00	174.700,00	0	



UNIVERSITÀ DEGLI STUDI DI PALERMO

2.3.1.3..0004	Trasferimento MIUR - Fondo nazionale mobilita studenti - D.M. 198/2003 art.1		255.720,00		
2.M.0.0.5MIL	Beneficio 5 per mille	177.395,46	121.062,34	-56.333,12	-32%

La voce “Contributi per altre spese correnti” accoglie diversi trasferimenti: a favore dei comitati sportivi universitari, a favore dei dipartimenti per specifici fondi di ricerca e i fondi per la Programmazione delle Università triennio 2010/2012.

Inoltre il MIUR nel 2012 ha assegnato euro 1.041.094,15 per il Fondo per il sostegno giovani D.M.198/2003 per finanziare gli art. 1, 2, 3, 4 e 6 del suddetto decreto che, a differenza del 2011 (accertati per intero nella voce 21500005), sono stati accertati nelle voci di bilancio:

- 21500005 “Fondo per il sostegno dei giovani Dottorati incentivanti -art. 3 DM. 198 del 23/10/2003” per € 525.081,15;
- 21500006 “Fondo per il sostegno dei giovani: Attività di tutorato -art. 2 DM. 198 del 23/10/2003” per € 215.000,00;
- 21500007 “Fondo per il sostegno dei giovani: Rimborso tasse lauree scientifiche -art. 4 DM. 198 del 23/10/2003” per € 45.293,00;
- 23130004 “Trasferimento MIUR - Fondo nazionale mobilita studenti - D.M. 198/2003 art.1” per € 255.720,00.

Trasferimenti per investimenti dallo Stato (Cat. 1, 2)

La tabella sotto riportata illustra la tipologia di fondi provenienti dallo Stato, trasferiti nell’E.F. 2012, per investimenti per progetti di ricerca (FIRB e PRIN).

Si rileva una riduzione dei trasferimenti, rispetto al 2011, per il cofinanziamento dei FIRB mentre si riscontra un aumento del 99,04% degli accertamenti per il cofinanziamento dei progetti di ricerca di interesse nazionale.



UNIVERSITÀ DEGLI STUDI DI PALERMO

DESCRIZIONE ENTRATA (Subarticolo)		Accertamenti 2011 (A)	Accertamenti 2012 (B)	Variazioni C=(B-A)	Variazioni % C/A
2.1.4.1.0001	Cofinanziamento per i Fondi di Ricerca per Piani FIRB	855.014,00	194.795,00	-660.219,00	-77,22%
2.2.1.0.0001	Fondi ministeriali per progetti su fondi FAR		46.624,31		
2.2.0.0.0000	Trasferimenti MIUR per prog. su fondi FAR	193.174,23		-193.174,23	-100%
2.2.1.1.0005	Cofinanziamento MIUR per progetto di ricerca di interesse nazionale	1.688.208,00	3.360.215,00	1.672.007,00	99,04%
2EPGMAE0	Finanziamenti MAE per progetto per la cooperazione allo sviluppo "Rete Univ. Reg. Italo-Centroamericana in analisi dei fenomeni naturali....."	213.031,00		-213.031,00	-100%

Trasferimenti correnti da altri soggetti (Cat. 3 e 8)

La tabella illustra le seguenti entrate correnti della categoria 3 e 8 provenienti da soggetti eroganti sia pubblici che privati:

DESCRIZIONE ENTRATA (Articoli e Subarticoli)		Accertamenti 2011 (A)	Accertamenti 2012 (B)	Variazioni C=(B-A)	Variazioni % C/A
2.3.1.1	Trasferimenti correnti da Enti Locali	18.314.744,30	8.002.272,00	-10.312.472,30	-56%
2.3.1.2	Trasferimenti correnti da altri Enti pubblici	776.818,92	360.186,76	-416.632,16	-54%
2.3.1.3.0003	Programma comunitario LLP	792.131,00	784.831,00	-7.300,00	-1%
2.3.2.0	Trasferimenti correnti da soggetti privati	267.351,83	168.796,02	-98.555,81	-37%
2.3.2.1	Borse di studio da Enti privati	54.229,26	102.226,28	47.997,02	89%
2.3.2.2	Contributi da Enti privati	126.185,52	390.930,85	264.745,33	210%
2.3.3.1	Trasferimenti correnti dalla Regione Siciliana	792.904,87	676.185,98	-116.718,89	-15%
2.3.6.0	Trasferimenti interni correnti dai Dipartimenti per quote su progetti di ricerca		9.086.601,13	9.086.601,13	



UNIVERSITÀ DEGLI STUDI DI PALERMO

2.3.6.3	Altri trasferimenti interni dai Dipartimenti	3.823.979,81	8.514.048,39	4.690.068,58	123%
2.3.8.1	Fondo di Mobilità per il Personale Docente (Finanziamento regionale: L.R. 03.05.2001 n. 6)	171.042,42	78.501,58	-92.540,84	-54%
2.8.1.1	Finanziamenti per il Polo Didattico di Agrigento	1.332.008,50	487.621,52	-844.386,98	-63%
2.8.2.1	Finanziamenti per il Polo Didattico di Caltanissetta	180.000,00	240.000,00	60.000,00	33%
2.8.4.1	Finanziamenti per il Polo Didattico di Trapani	44.200,00	40.100,00	-4.100,00	-9%

Il decremento del 56%, rispetto all'anno precedente, registrato nell'articolo relativo ai finanziamenti correnti da Enti Locali, è dovuto ai maggiori trasferimenti, accertati nel 2011, provenienti dall'Assessorato Sanità, per il finanziamento dei contratti di formazione specialistica per € 18.314.744,30 comprensivi della somma pari a € 10.112.421,19 per le spettanze, dovute e anticipate dall'Ateneo, ai medici specializzandi negli a.a. 2006/2007 e 2007/2008.

Nella Categoria 8 sono stati accertate le somme provenienti dai Consorzi dei Poli didattici per il funzionamento dei corsi di laurea .

Trasferimenti per investimenti da altri soggetti (Cat. 4)

La tabella che segue accoglie i trasferimenti da altri soggetti sia pubblici che privati per il finanziamento di progetti di ricerche che per l'acquisto attrezzature didattiche e dotazioni librerie.

DESCRIZIONE ENTRATA (Articolo)		Accertamenti 2011 (A)	Accertamenti 2012 (B)	Variazioni C=(B-A)	Variazioni % C/A
2.4.1.1	Trasferimenti per ricerche e convenzioni Reg. Siciliana	1.838.014,56	2.256.877,52	418.862,96	22,79%
2.4.1.2	Contributi di ricerca da Enti Pubblici e privati	49.999,91	73.273,60	23.273,69	46,55%
2.4.1.4	Trasferimenti per contributi acquisto attrezz. Didattiche e dotazioni librerie della Regione Siciliana	3.193.663,74	150.709,21	-3.042.954,53	-95,28%
2.4.2.1	Trasferimenti per investimenti finanziati dalla Regione Siciliana	250.000,00		-250.000,00	-100,00%



UNIVERSITÀ DEGLI STUDI DI PALERMO

L'articolo "Trasferimenti per ricerche e convenzioni Reg. Siciliana" che, accoglie i finanziamenti di progetti di ricerca per convenzioni stipulate dai dipartimenti, riporta una variazione positiva del 22,79%.

L'articolo, invece, che registra una riduzione, rispetto al 2011, è quello riferito ai trasferimenti per contributi della Regione Siciliana per l'acquisto di attrezzature didattiche e librerie. La riduzione del 95,28% è dovuta al fatto che, nel 2011, la Regione Siciliana ha trasferito, il saldo del contributo anni 2008 (euro 409.932,01), il contributo anno 2010 (euro 1.235.289,73) e anno 2011 (euro 1.548.442,00). Nel 2012 risulta assegnato, all'Ateneo di Palermo, il contributo anno 2012 per euro 281.192,00 ridotto a euro 150.709,21 a causa del pignoramento subito.

ALTRE ENTRATE DIVERSE (TITOLO 3)

L'analisi delle entrate si conclude con la voce "Altre Entrate Diverse" che include principalmente i **rimborsi** per spese sostenute direttamente dall'Ateneo per servizi comuni di cui si chiede il rimborso (**Cat. 1**) e l'**Iva** (**Cat. 2**).

Di seguito si riporta la tabella che evidenzia gli accertamenti 2012 suddivisi per categoria rispetto al 2011:

DESCRIZIONE ENTRATA (Categoria)		Accertamenti 2011 (A)	Accertamenti 2012 (B)	Variazioni C=(B-A)	Variazioni % C/A
Cat. 1	Rimborsi ed entrate varie	10.214.876,24	1.746.600,69	- 8.468.275,55	-83%
Cat. 2	Iva per attività commerciale	405.036,17	271.649,57	- 133.386,60	-33%
Totale		10.619.912,41	2.018.250,26	- 8.601.662,15	-81%

Tali categorie hanno contabilizzato nel 2012 complessivamente circa 2,02 milioni di euro, a fronte dei 10,619 milioni di euro del 2011.



UNIVERSITÀ DEGLI STUDI DI PALERMO

PARTITE DI GIRO (Titolo S)

Le partite di giro accertate in entrata nell'esercizio 2012 ammontano a 74,30 milioni di euro contro un ammontare di accertamenti 2011 di 76,98 milioni di euro.

DESCRIZIONE ENTRATA (Capitolo)		Accertamenti 2011 (A)	Accertamenti 2012 (B)	Variazioni C=(B-A)	Variazioni % C/A
S.1.1	Ritenute	62.352.611,26	58.692.711,93		
S.1.2	Entrate per rimborso degli anticipi concessi	52.673,63	65.818,46		
S.1.3	Giroconti dai Depositi Diversi	6.918.763,81	6.700.380,77		
S.1.4	Altre entrate aventi natura di giroconti	7.658.358,32	8.842.787,53		
TOTALI		76.982.407,02	74.301.698,69	-2.680.708,33	-3,48%



UNIVERSITÀ DEGLI STUDI DI PALERMO

SPESE

ANALISI GENERALE

La parte spese del Rendiconto Finanziario 2012 presenta una previsione definitiva al netto delle partite di giro pari a 355,20 milioni di euro a fronte di una previsione iniziale di 321,11 milioni di euro. Tali differenze non indifferenti scaturiscono dall'approvazione in corso di anno di progetti di ricerca PON e POR.

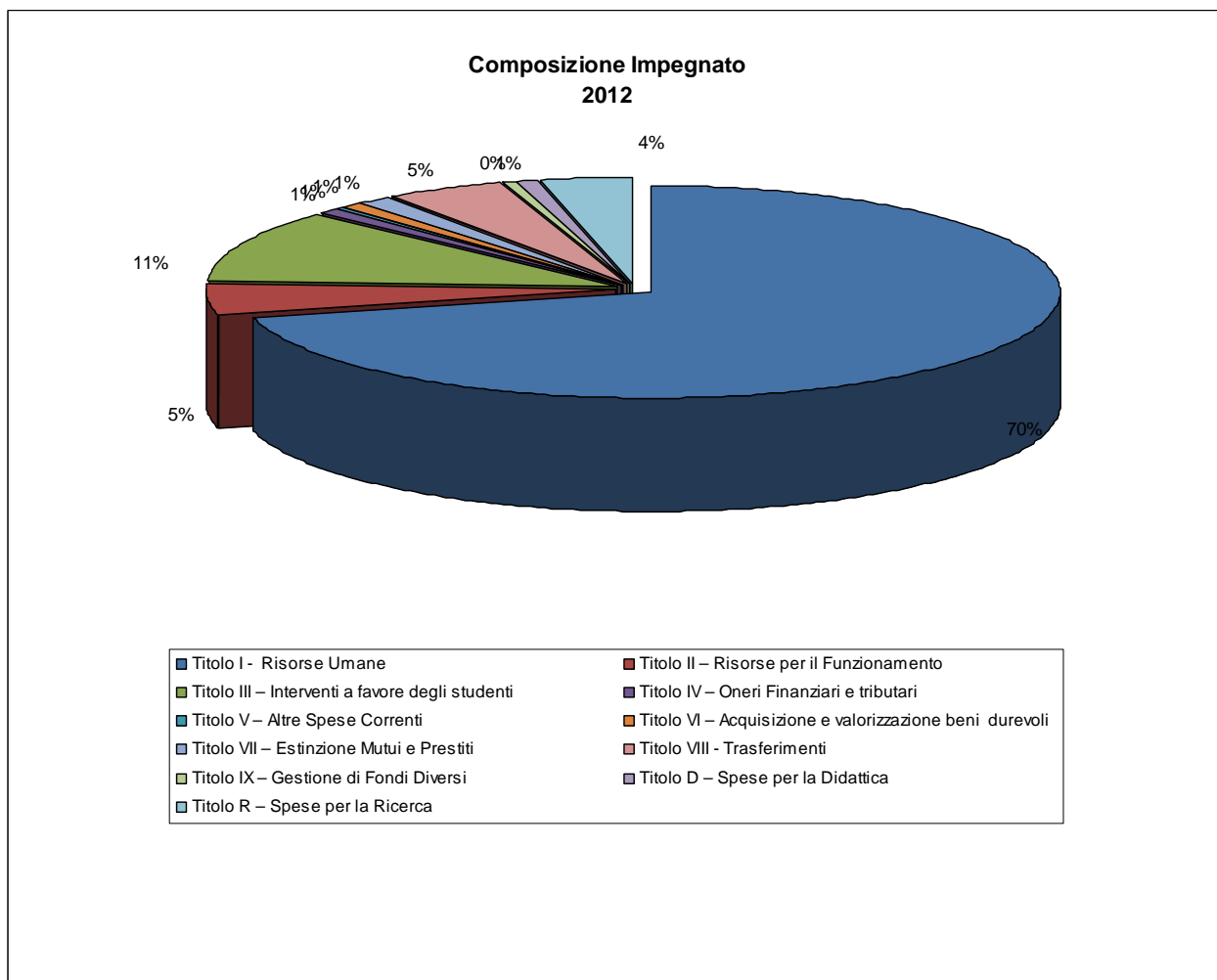
La tabella che segue sintetizza le voci di spesa raggruppate per titolo ed effettua un confronto con le previsioni definitive 2011 ed iniziali e definitive 2012.

Si rappresenta, ancora, che nell'anno 2012, in ottemperanza a quanto disposto dalla omogenea redazione dei conti consuntivi, si è continuata l'attività di ricodifica delle voci di bilancio.

Titoli	Previsioni definitive 2011	Previsione iniziali 2012	Previsioni definitive 2012
Titolo I - Risorse Umane	244.950.454,97	229.889.331,97	238.675.681,66
Titolo II – Risorse per il Funzionamento	15.717.392,26	14.664.142,59	16.405.787,50
Titolo III – Interventi a favore degli studenti	40.956.962,90	39.203.780,25	39.386.573,16
Titolo IV – Oneri Finanziari e tributari	2.718.888,29	2.920.750,00	2.955.196,00
Titolo V – Altre Spese Correnti	22.057.354,36	2.492.785,52	3.128.863,78
Titolo VI – Acquisizione e valorizzazione beni durevoli	869.069,54	8.395.000,00	9.050.540,09
Titolo VII – Estinzione Mutui e Prestiti	4.160.944,85	4.850.324,12	4.850.324,12
Titolo VIII - Trasferimenti	22.135.998,28	11.954.923,12	21.150.220,95
Titolo IX – Gestione di Fondi Diversi	5.274.597,26	3.027.302,26	2.908.847,78
Titolo D – Spese per la Didattica	4.764.625,29	3.357.432,32	3.754.660,13
Titolo R – Spese per la Ricerca	51.412.860,06	351.578,00	12.937.254,89
Totale (al netto delle partite di giro)	415.019.148,06	321.107.350,15	355.203.950,06



UNIVERSITÀ DEGLI STUDI DI PALERMO



DESCRIZIONE USCITE	Impegnato 2012	composiz. %
Titolo I - Risorse Umane	230.995.488,25	71,23
Titolo II – Risorse per il Funzionamento	15.333.666,16	4,73
Titolo III – Interventi a favore degli studenti	35.574.209,11	10,97
Titolo IV – Oneri Finanziari e tributari	2.323.474,69	0,72
Titolo V – Altre Spese Correnti	1.648.181,46	0,51
Titolo VI – Acquisizione e valorizzazione beni durevoli	2.486.271,53	0,77
Titolo VII – Estinzione Mutui e Prestiti	4.103.306,98	1,27
Titolo VIII - Trasferimenti	15.488.285,76	4,78
Titolo IX – Gestione di Fondi Diversi	1.550.256,87	0,48
Titolo D – Spese per la Didattica	3.041.917,75	0,94
Titolo R – Spese per la Ricerca	11.741.531,03	3,62
Totale (al netto delle partite di giro)	324.286.589,59	100,00



UNIVERSITÀ DEGLI STUDI DI PALERMO

Per agevolare la lettura analizzeremo la spesa secondo le seguenti articolazioni:

- Risorse Umane (titolo 1)
- Spese di Funzionamento e gestione del Patrimonio (titoli 2 e 6)
- Interventi a favore degli studenti (titolo 3)
- Oneri tributari e rimborsi mutui (titoli 4 e 7)
- Altre spese correnti (titolo 5)
- Trasferimenti interni per la didattica (voce 81.1)
 - Trasferimenti interni per la ricerca (voci 81.2-81.6)
 - Altri trasferimenti (ministero – lima mancuso – cus...)
- Contabilità speciali e gestione fondi diversi (titolo 9)
- Spese per la didattica (titolo D)
- Spese per la ricerca (titolo R)



UNIVERSITÀ DEGLI STUDI DI PALERMO

RISORSE UMANE (Titolo 1)

La spesa contenuta nel titolo 1 è costituita dalle spese generali per il personale, tale spesa presenta un impegnato di 230,99 milioni di euro con una riduzione del 4,25% rispetto all'impegnato 2011 pari a 241,25 milioni di euro (titolo "Risorse Umane")

Di seguito si riporta un prospetto di dettaglio comprensivo, anche del personale universitario afferente al Policlinico "Paolo Giaccone"; gli importi sono comprensivi degli oneri a carico dell'Amministrazione:



UNIVERSITÀ DEGLI STUDI DI PALERMO

Categoria	Impegnato 2011	Impegnato 2012	Variazione 2012-2011	% Variazione 2012-2011
Docenti	72.853.429,19	68.279.507,87	-4.573.921,32	-6,28
Ricercatori	33.548.646,79	33.028.547,85	-520.098,94	-1,55
Personale T.A. e Dirigenti	49.298.629,07	47.358.198,63	-1.940.430,44	-3,94
Trattamento accessorio da contrattazione decentrata	5.320.582,66	6.042.097,28	721.514,62	13,56
Altri interventi (mensa, indennità di rischio, attività ricreative, oneri per esecuzione sentenze, missioni, commissioni concorsi, equo indennizzo, spese per polizze INAIL, buoni pasto, compensi accessori docenti e t.a. trasferiti da sedi decentrate etc.)	2.249.453,04	4.266.504,95	2.017.051,91	89,67
Professori e personale TA a contratto	880.483,09	850.509,40	-29.973,69	-3,40
Personale a tempo determinato (lettori di scambio, tutor, veterinario, personale td (NE-NM) e relativo accessorio)	132.974,18	560.914,58	427.940,40	321,82
Operai Agricoli e relativi oneri	1.758.466,24	1.878.237,80	119.771,56	6,81
Assegni di ricerca e relativi oneri	9.182.671,30	7.025.926,94	-2.156.744,36	-23,49
Contratti medici specializzandi	spostati sul titolo 3	spostati sul titolo 3	0,00	0,00
Supplenze	663.110,94	921.689,19	258.578,25	38,99
Collaboratori Linguistici	1.461.184,83	1.313.556,66	-147.628,17	-10,10
Direttore Amministrativo	191.427,71	204.697,71	13.270,00	6,93
Formazione e sviluppo	105.280,99	75.268,48	-30.012,51	-28,51
Retribuzioni variabili dirigenti	317.353,69	432.739,01	115.385,32	36,36
TFR	108.899,00	98.778,23	-10.120,77	-9,29
Personale ex usl	non impegnabili	non impegnabili	0,00	0,00
Oneri Irap	14.172.129,62	13.309.578,96	-862.550,66	-6,09
Oneri Tesoro	40.019.001,73	37.842.473,14	-2.176.528,59	-5,44
Oneri inps e inpdap	8.985.160,80	7.506.261,57	-1.478.899,23	-16,46
Totale Titolo 1	241.248.884,87	230.995.488,25	-10.253.396,62	-4,25



UNIVERSITÀ DEGLI STUDI DI PALERMO

RISORSE PER IL FUNZIONAMENTO E GESTIONE DEL PATRIMONIO (Titoli 2 e 6)

Le “**Risorse per il funzionamento**” riguardano tutte le spese sostenute per l’acquisizione di beni non durevoli e di servizi per il funzionamento dei “servizi generali” dell’Ateneo, ed in particolare:

- le spese per attività istituzionale per 0,83 milioni di euro, tra cui quelle collegate al funzionamento degli organi istituzionali per circa 0,56 milioni di euro (inserirle nel Titolo 2, Categoria 1, Capitolo 1), e le spese per attività culturali per 0,15 milioni di euro;
- le spese per acquisizione di beni non durevoli e di servizi (Titolo 2 categoria 2) ammontano complessivamente a 2,24 milioni di euro, e comprendono in prevalenza le spese di vigilanza armata e portierato (1,1 milioni di euro), le spese per licenze d’uso e programmi informatici, le spese relative all’assistenza e alla manutenzione dei programmi SCI ed altri applicativi;
- canoni e utenze (Titolo. 2 categoria 4) per 5,35 milioni di euro,
- locazioni passive (Titolo 2 categoria. 5) in prevalenza per l’attività didattica e di ricerca per 1 milioni di euro,
- altre spese diverse per il funzionamento (Categorie 6, 7 ed A) per 0,24 milioni di euro.

Di seguito si riporta un prospetto di sintesi per categoria.

Voce di Bilancio (Categoria)		Impegnato	Previsione	Impegnato	Variazioni	Variazioni
		2011	iniziale 2012	2012	%	%
		(A)	(B)	(C)	(C-A)/A	(C-B)/B
2.1	Spese per attività istituzionale	787.022,48	828.967,20	736.942,91	-6,36	-11,10
2.2	Spese per acquisizione di beni e servizi	3.154.361,79	2.368.725,00	2.239.374,65	-29,01	-5,46
2.3.0003	Spese gestione strutture	1.335.476,79	509.000,00	513.682,73	-61,54	0,92
2.3.0004	Spese funzionamento servizi	184.936,88	220.000,00	776.472,20	319,86	252,94
2.3.0006	Spese di gestione delle strutture museali	0,00	13.050,00	12.811,72		-1,83
2.3.0007	Spese funzionamento del Centro stampa	29.965,75	35.000,00	34.897,98	16,46	-0,29
2.3.0011	Smaltimento rifiuti speciali	24.300,00	25.000,00	4.080,00	-83,21	-83,68
2.4	Canoni utenze e servizi essenziali	4.811.970,78	4.750.000,00	5.348.807,19	11,16	12,61
2.5	Locazioni passive	1.099.592,89	1.120.000,00	1.003.415,24	-8,75	-10,41
2.6	Spese diverse	51.044,06	72.143,00	60.835,52	19,18	-15,67
2.7	Spese per attività commerciale	145.224,58	50.000,00	130.464,02	-10,16	160,93
2.9	Potenziamento Reti GARR-B	0,00	0	0		
2.A	Spese effettuate con il contributo erogato dall'Istituto cassiere	56.142,00	50.000,00	48.000,00	-14,50	-4,00
Totale		11.680.038,00	10.041.885,20	10.909.784,16	-6,59	



UNIVERSITÀ DEGLI STUDI DI PALERMO

Le spese impegnate nel corso del 2012 (€ 10.909.78416) si sono ridotte del 6,59% rispetto all'impegnato del 2011 (€ 11.680.038,00), il decremento è correlabile ad una politica gestionale molto sensibile al contenimento delle spese, riduzione degli acquisti di beni e servizi una più accorta gestione delle strutture ed al monitoraggio delle tariffe, anche se purtroppo è stato assorbito dai maggiori costi delle utenze e i costi nella gestione del funzionamento dei servizi (nuovo servizio attivato rispetto al 2011 "TFA").

Mantenimento e gestione del patrimonio

Voce di Bilancio (Categoria)		impegnato	Previsione iniziale	impegnato	Variazioni	Variazioni
		2011 (A)	2012 (B)	2012 (C)	%(C-A)/A	%(C-B)/B
2.3.0005	Manutenzione, riparazione esercizio automezzi	10.361,44	15.063,73	9.337,26	-9,88	-38,01
2.3.0008	Manutenzione ordinaria immobili e impianti	1.804.441,75	2.536.713,18	2.781.104,83	54,13	9,63
2.3.0009	Manutenzione e riparazione	198.976,40	193.000,00	164.114,26	-17,52	-14,97
2.3.0010	Gestione automezzi	23.334,45	22.480,48	21.002,92	-9,99	-6,57
2.3.0012	Gestione della viabilità delle aree di Parco d'Orleans	0,00	0	0		
2.3.0013	Spese per la gestione dell'ASILO NIDO	136.166,00	150.000,00	29.507,40	-78,33	-80,33
6	Acquisizione e valorizzazione dei beni durevoli	860.178,44	8.395.000,00	2.486.271,53	189,04	-70,38
Totale		3.033.458,48	11.312.257,39	5.491.338,20	81,03	

Le spese per il mantenimento e la gestione del patrimonio sono riconducibili prevalentemente alla manutenzione, gestione e riparazione delle macchine d'ufficio, alla manutenzione delle autovetture, alle spese per la gestione dell'asilo nido ed alla manutenzione degli immobili. Nel complesso nel 2012 gli impegni risultano incrementati di 2,46 milioni di euro rispetto all'impegnato per la stessa tipologia di spesa del 2011. Tale maggiore spesa nel 2011 è riconducibile ad una serie di attività programmate sostenute con l'accensione del mutuo con l'Unicredit SPA.

Edilizia (Titolo 6 categ. 2)

La politica dell'Ateneo nel campo dell'edilizia risulta orientata principalmente verso interventi per la gestione del patrimonio immobiliare esistente.

Oltre alla "Manutenzione ordinaria immobili ed impianti" di cui sopra (vedi precedente



UNIVERSITÀ DEGLI STUDI DI PALERMO

tabella), le spese per gli interventi nel campo dell'edilizia nel 2012 risultano così articolate (gli importi che seguono si riferiscono alle somme impegnate):

- Ristrutturazione di edifici ed impianti € 199.846,84;
- Interventi di manutenzione straordinaria immobili ed impianti € 1.080.000,00;
- spese per catastazione e catalogazione € 5.319,80
- Gestione delle spese a fronte di mutui concessi per l'edilizia € 645.540,09.

Che complessivamente ammontano a € 2.429.928,93 sultotale del Titolo 6 di € 2.486.271,53 riportato nella Tabella precedente.

Spese per la gestione degli spazi

Le spese legate alla gestione degli spazi sono relative alla cura dei viali di Parco d'Orleans e dei campi sperimentali della facoltà di agraria e della fossa della Garofala.

Relativamente al Facility management si precisa che la somma comprende le spese per la pulizia del complesso didattico edificio 19 più altri edifici di via Marini.

Voce di Bilancio (Categoria)		Impegnato	Previsione iniziale	impegnato	Variazioni %	Variazioni %
		2011 (A)	2012 (B)	2012 (C)	(C-A)/A	(C-B)/B
2.3.0001	Spese per il servizio di pulizia a carico dell'Amministrazione Centrale	0,00	600.000,00	344.019,30		-0,43
2.3.0015	Facility Management (servizi vari + spese pulizia)	22.592,82	1.080.000,00	1.049.891,01	45,47	-0,03
2.3.0016	Spese gestione spazio verde	22.592,82	25.000,00	24.905,02	0,10	0,00
Totale		45.185,64	1.705.000,00	1.418.815,33		

INTERVENTI A FAVORE DEGLI STUDENTI (titolo 3)

Gli interventi a favore degli studenti comprendono le spese sostenute per la mobilità internazionale, nonché le spese per le attività gestite dagli studenti ed i servizi agli studenti diversamente abili che rientrano tra gli altri interventi a favore degli studenti.



UNIVERSITÀ DEGLI STUDI DI PALERMO

Borse di specializzazione medica

Le BORSE DI SPECIALIZZAZIONE MEDICA sono finanziate con fondi messi a disposizione dal Ministero dell'Università e dalla Regione Siciliana - Assessorato alla Sanità.

BORSE DI SPECIALIZZAZIONE MEDICA		Impegnato 2011	Previsione iniziale 2012	Impegnato 2012	variazioni %	Variazioni %
		(A)	(B)	(C)	(C-A)/A	(C-B)/B
3.1.0001.0000	Borse di specializzazione medica	22.701.241,16	26.049.939,00	22.463.726,32	-1,05%	-13,77
TOTALE		22.701.241,16	26.049.939,00	22.463.726,32		

Borse di studio finalizzate alla ricerca

Le BORSE DI STUDIO sono finanziate con fondi messi a disposizione dall'Università degli Studi di Palermo oppure erogati da enti pubblici o privati a seguito di atti di liberalità o in esecuzione di convenzioni e progetti o programmi di ricerca.

Le borse di studio non possono avere durata inferiore a sei mesi e superiore a dodici; salvo rinnovo per un periodo massimo di dodici mesi.

Nel 2012 sono state conferite borse di studio finanziate con trasferimenti da soggetti privati, dai Dipartimenti e borse per perfezionamento all'estero finanziate dal MIUR (L. 398/89).

BORSE DI STUDIO		Impegnato 2011	Previsione iniziale 2012	Impegnato 2012	variazioni %	Variazioni %
		(A)	(B)	(C)	(C-A)/A	(C-B)/B
3.1.0001.0002.0000	Borse di studio specializzazione L 30/11/89 n 398 art. 2,4 e 5	293.985,48	376.000,00	265.207,89	-9,79%	-29,47
3.1.0002.0000.0000	Borse di studio finanziate da Enti privati	136.544,00	103.408,00	96.426,18	-29,38%	-6,75
3.1.0002.0018.0001	Borse di studio trasferite dai Dipartimenti	136.613,04	212.433,25	555.645,35	306,73%	161,56
3.1.0004.0000.0000	Borse di studio per il perfezionamento all'estero - MUR L. 398/89	136.613,04	336.000,00	336.000,00	145,95%	0,00
3.1.0005.0001.0015	Borse di studio finanziate con contributo del Banco di Sicilia	0,00	25.000,00	25.000,00		0,00
TOTALE		703.755,56	1.052.841,25	1.278.279,42	81,64%	



UNIVERSITÀ DEGLI STUDI DI PALERMO

Tale riduzione nel 2012 scaturisce dall'incremento in particolar modo sulle borse trasferite dai Dipartimenti e da quelle per il perfezionamento all'estero.

Dottorato di ricerca

I corsi di dottorato di ricerca hanno **durata triennale** e come si evince dalla tabella vengono finanziati in quota parte con fondi ministeriali secondo quanto previsto dalla legge 210/89 e dalla legge 398/89 e, a seguito di convenzioni appositamente stipulate, con trasferimenti di altre università consorziate, enti privati e pubblici.

I vincitori senza borsa sono tenuti a versare dei contributi per l'accesso e la frequenza ad inizio di ogni anno.

DOTTORATO DI RICERCA		Impegnato 2011	Previsione iniziale 2012	Impegnato 2012	variazioni %	Variazioni %
		(A)	(B)	(C)	(C-A)/A	(C-B)/B
3.1.0002.0000.00 01	Compensi ai dottorandi per attività assistenziale	23.200,00	20.000,00	8.000,00	-65,52	-60,00
3.1.0002.0001.00 00	Borse di studio per il dottorato di ricerca L. 3/7/98	6.782.979,00	6.050.000,00	6.081.460,84	-10,34	0,52
3.1.0002.0001.00 02	Dottorato di Ricerca - Contributi a dottorandi senza borsa per viaggi formativi all'estero.	0,00	0,00	40.211,00	0,00	0,00
3.1.0002.0015.00 01	Borse per dottorato di ricerca da altre Università	396.861,46	113.740,00	121.819,44	-69,30	7,10
3.1.0002.0019.00 01	Trasferimenti da altri enti pubblici per borse di dottorato	0,00	0,00	0,00		
3.1.0002.0020.00 01	Borse di dottorato finanziate da Fondi Europei	0,00	17.068,00	48.479,40		184,04
3.1.0005.0001.00 00	Borse di studio per dottorato finanziate da privati	91.271,98	144.612,00	129.118,32	41,47	-10,71
3.3.0004.0004.00 03	Trasf. MUR borse dottorato D.M. 198/2003	716.019,75	716.019,00	716.019,00	0,00	0,00
TOTALE		8.010.332,19	7.061.439,00	7.145.108,00		

Mobilità Internazionale

L'attività orientata alla Mobilità Internazionale, grazie al progetto LLP Erasmus, ha dato l'opportunità a studenti italiani di svolgere un periodo di studio presso Università estere e, viceversa.

Agli studenti stranieri è stato offerto un servizio di accoglienza e supporto per il loro periodo di studi presso l'Ateneo palermitano.



UNIVERSITÀ DEGLI STUDI DI PALERMO

Tale attività è stata possibile grazie ai fondi comunitari trasferiti all'Ateneo dall'Agenzia Nazionale LLP Erasmus-Studio e al cofinanziamento del MIUR.

Nella seguente tabella vengono elencate le voci di bilancio movimentate nel corso del 2012, che hanno consentito l'attuazione dei vari programmi di internazionalizzazione:

MOBILITA' INTERNAZIONALE		Impegnato 2011	Previsione iniziale 2012	Impegnato 2012	variazioni %	Variazioni %
		(A)	(B)	(C)	(C-A)/A	(C-B)/B
3.3.0004.0000.00 00	Programmi di mobilità e scambi culturali degli studenti	170.396,50	330.000,00	289.789,00	70,07	-12,19
3.3.0004.0001.00 00	Erasmus – Organizzazione della mobilità sulla base del numero stimato di studenti, docenti e staff ai fini di studio	48.047,00	46.600,00	54.187,00	12,78	16,28
3.3.0004.0001.00 01	Erasmus – Organizzazione della mobilità studenti per placement	0,00	100.000,00	100.000,00		0,00
3.3.0004.0001.00 02	Prog. UETPNET Lifelong Learning Programme	25.339,08	-	-		
3.3.0004.0002.00 00	Erasmus Programma mobilità studenti e free movers	810.573,31	350.000,00	432.530,10	-46,64	23,58
3.3.0004.0002.00 01	Mobilità studenti - Cilea	0,00	-	-	0,00	0,00
3.3.0004.0002.00 02	Mobilità docenti - Cilea	7.200,00	7.200,00	9.000,00	25,00	25,00
3.3.0004.0003.00 00	Contributi per borse Socrates (conv. Unipa-Murst- Cilea	449.970,00	250.000,00	255.720,00	-43,17	2,29
3.3.0004.0004.00 00	Trasferimenti MIUR per Mobilità studenti	51.049,00	51.049,00	45.293,00	-11,28	-11,28
3.3.0004.0006.00 00	Trasf. Dall'Agenzia Nazionale - Progetto Erasmus	680.800,00	621.000,00	639.630,00	-6,05	3,00
3.3.0004.0006.00 01	Trasf. Dall'Agenzia Nazionale - Progetto Erasmus Mobilità Studenti	54.500,00	52.500,00	76.500,00	40,37	45,71
TOTALI		2.297.874,89	1.808.349,00	1.902.649,10	-17,20	

Come si evince dai totali della tabella, nel 2012 le risorse impegnate (€ 1.902.649,10) per la mobilità internazionale sono diminuite di circa il 17% rispetto al 2011 (€ 2.297.874,89).

Altri servizi agli studenti

Nonostante la sfavorevole congiuntura che ha determinato una riduzione dei finanziamenti ministeriali per spesa corrente gli interventi a favore degli studenti rappresentano una porzione significativa del bilancio di Ateneo.

Nella seguente tabella sono sintetizzate alcune delle principali linee di attività, iscritte nel titolo 3 dello schema di bilancio.



UNIVERSITÀ DEGLI STUDI DI PALERMO

ALTRI SERVIZI A FAVORE DEGLI STUDENTI		Impegnato 2011	Previsione iniziale 2012	Impegnato 2012	Variazioni %	Variazioni %
		(A)	(B)	(C)	(C-A)/A	(C-B)/B
3.2.0001	Spese finalizzate al miglioramento servizi agli studenti	1.136.446,85	1.201.406,00	1.028.336,82	-9,51	-14,41
	- di cui:	0,00				
	<i>Spese finalizzate al miglioramento servizi agli studenti</i>	759.203,85	800.000,00	638.000,00	-15,96	-20,25
	<i>Spese per Servizi finalizzati al tutorato degli studenti</i>	178.815,00	180.000,00	169.130,00		-6,04
	<i>Spese per Servizio civile nazionale</i>	22.680,00	70.000,00	66.645,00	193,85	
	<i>Assistenza studenti diversamente abili</i>	79.645,00	75.703,00	70.858,82	-11,03	-6,40
	<i>Tutorato a studenti diversamente abili</i>	89.645,00	75.703,00	75.703,00	-15,55	0,00
	<i>Sussidi tecnici e didattici specifici</i>	6.458,00	-	-		
	<i>Programma FLxO</i>	0,00	-	8.000,00		
3.2.0002	Spese per libretti, tessere, diplomi e pergamene	29.538,00	30.000,00	20.255,40	-31,43	-32,48
3.2.0003	Spese per esami di stato voce 320003	470.955,82	460.000,00	563.023,63	19,55	22,40
3.2.0004	Polizze assicurative a favore degli studenti	184.150,00	175.350,00	188.149,99	2,17	7,30
3.2.0006	Trasporto e accompagnamento degli studenti diversamente abili	79.645,00	75.703,00	72.731,90	-8,68	-3,92
3.3.0001	Attività part-time	427.000,00	300.000,00	300.000,00	-29,74	0,00
3.3.0003	Iniziative e attività culturali autogestite	300.000,00	750.000,00	396.948,53	32,32	-47,07
3.3.0004.0004.0002	Assegni per l'incentivazione delle attività di tutorato agli studenti	238.753,00	238.753,00	215.000,00	-9,95	-9,95
	TOTALE	2.866.488,67	3.231.212,00	2.784.446,27		

- Gli interventi a favore degli studenti diversamente abili pari a 0,22 milioni euro, rispettano il vincolo normativo che stabilisce nel 30% il limite minimo di contribuzione dell'Ateneo;



UNIVERSITÀ DEGLI STUDI DI PALERMO

ENTRATE 2012		SPESE 2012	
VOCE	IMPORTO	VOCE	IMPORTO
215A0000	165.774,00	32.000.100.030.001	75.703,00
		32.000.100.030.002	0,00
		32.000.100.030.003	70.858,82
		32.000.600.010.001	72.731,90
	165.774,00		219.293,72

Nel corso del 2012, inoltre sono state sostenute spese dirette a favorire gli studenti, ed in particolare:

- sono state rimborsate tasse agli studenti per euro 249.996,17 (titolo 5);
- è stato impegnato il contributo ministeriale in favore del CUS pari ad euro 247.302,37 (titolo 8.5).

ONERI TRIBUTARI E RIMBORSI MUTUI (Titoli 4 e 7)

Voce di Bilancio (Categoria)		Impegnato	Previsione iniziale	impegnato	Variazioni %	Variazioni %
		2011 (A)	2012 (B)	2012 (C)	(C-A)/A	(C-B)/B
4.1	Oneri finanziari	0,00	0,00	0,00		
4.2	Imposte e tasse	1.687.522,65	1.865.000,00	1.684.819,01	-0,16	-9,66
4.3	Iva per attività comm.le	474.058,20	1.055.750,00	638.655,68	34,72	-39,51
7	Rimborso mutui	4.160.944,85	4.850.324,12	4.103.306,98	-1,39	-15,40
	Totale	6.322.525,70	7.771.074,12	6.426.781,67		

Il Titolo 4 categoria 2 nel 2012 risulta nel complesso leggermente inferiore al 2011 anche se è stata liquidata l'IMU con un gettito maggiore rispetto all'ICI.

La Categoria 3 IVA su attività commerciale è relativa ai versamenti d'imposta per l'attività commerciale svolta dall'Ateneo ed in misura maggiore dalle strutture autonome la cui liquidazione avviene ad opera dell'ufficio fiscale dell'Area Economico-Finanziaria .

Estinzione di mutui e prestiti (titolo 7) per complessivi 4.103.306,98 euro relativi ai seguenti mutui:

1. mutuo ventennale (Policlinico) di 100 miliardi di lire concesso il 23/01/1992 con decorrenza 1993, rate rimborsate per € 2.807.909,04– (ultima rata 2012);



UNIVERSITÀ DEGLI STUDI DI PALERMO

2. Mutuo decennale per acquisto consorzio Agrario concesso il 04/11/2002 con decorrenza 2003, rate rimborsate per € 235.755,40 –(ultima rata 2012);
3. Mutuo per l'edilizia come da delibera del C. di A. del 20/07/2004, rate rimborsate per € 320.000,00;
4. Mutuo Cassa Depositi e Prestiti concesso il 26/03/1977, rata rimborsata per € 252,58 – (ultima rata 2012);
5. Mutuo Cassa Depositi e Prestiti concesso il 13/05/1980, rata rimborsata per € 391,32;
6. Mutuo Cassa Depositi e Prestiti concesso il 13/08/1980, rata rimborsata per € 448,78;
7. Mutuo sede per interventi straordinari – vincolato all'erogazione stipulata con UNICREDIT Corporate Banking S.P.A., rata rimborsata per € 685.566,08;
8. Mutuo sede per interventi straordinari – vincolato all'erogazione stipulata con UNICREDIT Corporate Banking S.P.A., stipulato nel corso del 2012, rata rimborsata per € 52.982,86.

ALTRE SPESE CORRENTI (Titolo 5)

Voce di Bilancio (Categoria)		Impegnato	Previsione iniziale	impegnato	Variazioni %	Variazioni %
		2011 (A)	2012 (B)	2012 (C)	(C-A)/A	(C-B)/B
5.1	Rimborsi	165.045,05	250.000,00	253.745,55	53,74	1,50
5.2	Oneri straordinari	524.984,26	640.000,00	1.394.435,91	165,61	117,88
5.3	Fondo di riserva	0,00	1.602.785,52	0		-100,00
	Totale	690.029,31	2.492.785,52	1.648.181,46		

Il Fondo di Riserva nel corso dell'anno è stato incrementato dalle entrate riscosse di cui non si ha un'uscita o della quale si è già sostenuta negli anni precedenti la spesa. Di seguito si riporta l'elenco:



UNIVERSITÀ DEGLI STUDI DI PALERMO

Variazioni	Descrizione	Importo
Variazioni per maggiore entrata e maggiore spesa D.D.A n. 1100 del 22/3/2012	5% del corrispettivo al lordo degli oneri a carico Amministrazione e prestatore, compenso a favore del Prof. Valentino Romano, come da regolamento di Ateneo in materia di incarichi extraistituzionali dei professori e ricercatori (nota prot. 19589 del 12/03/2012 del Dirigente dell'Area Risorse Umane);	€ 310,00
Variazioni per maggiore entrata e maggiore spesa D.D.A. n. 2791 del 29/6/2012	5% del corrispettivo al lordo degli oneri a carico Amministrazione e prestatore, compenso a favore del Prof. Valentino Romano, come da regolamento di Ateneo in materia di incarichi extraistituzionali dei professori e ricercatori (nota prot. 19589 del 12/03/2012 del Dirigente dell'Area Risorse Umane);	€ 725,00
Variazioni per maggiore entrata e maggiore spesa D.D.A. n. 2896 del 9/7/2012	Quota trasferita per conto terzi (15%) dai dip. di cui 1% destinato alle spese di funzionamento dell'Amministrazione centrale;	€ 1.662,94
Variazioni per maggiore entrata e maggiore spesa D.D.A. n. 2896 del 9/7/2012	Quota trasferita per conto terzi (5%) dai dip., di cui 2% destinato alle spese di funzionamento dell'Amministrazione centrale;	€ 11.877,69
Storno a favore del Fondo di riserva indisponibile dalla voce spesa 1.2.0008.0000.0000 "Assegni di ricerca oneri compresi" CDA del 18/09/2012 p. 28	Disponibilità a seguito del disimpegno effettuato con disposizione n. 487 del 18/07/2012 dell'Area Ricerca e Sviluppo;	€ 521.946,26
Storno e variazione adempimenti di Finanza pubblica - CDA del 9/10/2012 punto 56	Somme provenienti da riduzioni di spesa effettuate dalle strutture autonome dell'Ateneo sulle missioni effettuate su fondi di ricerca, autorizzazione all'Area economico finanziaria a reperire le risorse necessarie per accantonamento a mezzo storno e variazione di bilancio	€ 231.260,59
VARIAZIONE PER MAGGIORE ENTRATA E MAGGIORE SPESA DDG N.RO 4316 DEL 07/11/2012	Recupero della tassa di concessione governativa telefonia mobile su emolumenti corrisposti al personale	€ 1.434,13
Variazioni per maggiori entrate e maggiori spese D.D.G. n. 4894 del 18/12/2012	Recupero della tassa di concessione governativa telefonia mobile su emolumenti corrisposti al personale	€ 1.174,81
Variazioni per maggiori entrate e maggiori spese D.D.G. n. 4894 del 18/12/2012	Applicazione del Regolamento di Ateneo per le prestazioni a pagamento emanato con D.R. n. 1533/2000 e modificato dal Consiglio di Amministrazione il 21/05/2002 odg n.4 (convenzione tra l'Ordine degli Avvocati e la Facoltà di Giurisprudenza quota a favore dell'amministrazione);	€ 750,00



UNIVERSITÀ DEGLI STUDI DI PALERMO

Variazioni per maggiori entrate e maggiori spese D.D.G. n. 4894 del 18/12/2012	Restituzione di somma, percepita da parte del dott. Marsala Gioacchino, in esecuzione della sentenza n. 14850 del 06/07/2011 della Corte di Cassazione	€ 6.953,71
Variazioni per maggiori entrate e maggiori spese D.D.G. n. 5014 del 31/12/2012	Restituzione della quota a seguito di scioglimento del Consorzio EMPAG e rimborso dall'Assemblea Regionale Siciliana per spese sostenute in occasione dell'evento culturale "Il Cortile dei Gentili"	€ 3.585,83
Variazioni per maggiori entrate e maggiori spese D.D.G. n. 5014 del 31/12/2012	Trasferimento del MIUR di saldi su progetti PON 2000/2006, restituzione dall'Università di Messina di fondi residui relativi a borse di dottorato, somme anticipate dall'Ateneo e recupero della tassa di concessione governativa telefonia mobile su emolumenti corrisposti al personale	€ 142.249,74
Variazioni per maggiori entrate e maggiori spese D.D.G. n. 5014 del 31/12/2012	Quota trasferita per conto terzi (15%) dai dip. di cui 1% destinato alle spese di funzionamento dell'Amministrazione centrale;	€ 8.647,58
Variazioni per maggiori entrate e maggiori spese D.D.G. n. 5014 del 31/12/2012	Quota trasferita per conto terzi (5%) dai dip., di cui 2% destinato alle spese di funzionamento dell'Amministrazione centrale;	€ 16.605,30
	Totale	€ 949.183,58

Fra le altre spese, di rilievo, si elencano:

- Rimborso tasse e contributi agli studenti per euro 249.996,17;
- Oneri da contenziosi giudiziari per euro 1.361.728,92.

TRASFERIMENTI (Titolo 8)

Il titolo denominato "Trasferimenti" contiene oltre ai trasferimenti interni per la ricerca anche i seguenti trasferimenti rappresentati nella successiva tabella:

- Trasferimenti per FFO ai dipartimenti;
- Trasferimenti per gestioni speciali (es. museali, reattore nucleare etc...)
- I trasferimenti relativi agli accantonamenti per la restituzione allo Stato in relazione agli adempimenti della normativa vigente sulla finanza pubblica .
- I trasferimenti alle strutture autonome per progetti di ricerca e/o didattica relative ad attività convenzionate con altri enti pubblici e privati.



UNIVERSITÀ DEGLI STUDI DI PALERMO

TRASFERIMENTI interni (Tit. 8)		Impegnato 2011	Previsione iniziale 2012	impegnato 2012	variazioni %	Variazioni %
		(A)	(B)	(C)	(C-A)/A	(C-B)/B
8.1.0001.0001	Dotazione di funzionamento ai Dipartimenti	3.946.448,63	3.423.600,00	3.146.990,00	-20,26	-8,08
8.1.0001.0009	Trasf. Contributo per Museo di Zoologia	6.080,00	5.776,00	5.776,00	-5,00	0,00
8.1.0001.0009	Trasf. Contributo per Museo del Dip di Geologia e Geodesia	19.760,00	18.772,00	18.772,00	-5,00	0,00
8.1.0001.0009	Trasf. Contributo per la gestione del Reattore Nucleare	6.080,00	5.776,00	5.776,00	-5,00	0,00
8.1.0001.0009	Trasf. Contributo per la gestione dell'Orto Botanico	57.000,00	54.150,00	54.150,00	-5,00	0,00
8.1.0001.0009	Trasf. Contributo per la gestione del Museo di Radiologia	6.080,00	5.776,00	5.776,00	-5,00	0,00
8.1.0001.0009	rasf. Contributo per la gestione di strutture	0,00	5.000,00	5.000,00		0,00
8.1.0001.0009	Trasf. Contributo per la gestione del Museo dei Motori - voce 81.0001.0009	73.520,73	0,00	0,00	-100,00	
8.1.0001.0012	Trasferimenti per progetti finalizzati MIUR	73.520,73	0,00	0,00	-100,00	
8.1.0001.0013	Trasferimenti interni per la Didattica (Master)	2.173.289,75	4450950	2.186.356,68	0,60	-50,88
8.1.0002.0005	Trasferimenti interni per la Ricerca - Fondi FSE	214.651,83	0	36.390,00	-83,05	
8.1.0002.0006	Trasferimento fondi FSE	476.329,00	-	-	-100,00	
8.1.0002.0008	trasferimenti interni per programmi di ricerca con altri ministeri voce	723.419,25	-	565.357,91	-21,85	
8.1.0002.0010	Trasferimenti interni per la Ricerca - Fondi Prog PON R&C	1.103.057,61	0	28.000,00	-97,46	
8.1.0002.0011	Scuola di dottorato - Centro servizio Facoltà di Giurisprudenza	0,00	0	10.000,00		
8.1.0002.0012	Trasferimenti fondi di Ateneo per la Ricerca - FFR	362.018,18	0	1.928.739,65	432,77	
8.1.0003.0002	Trasferimenti contributi per attrezzature didattiche dalla Regione Siciliana a favore dei Dip.	90.784,00	0	91.936,00	1,27	
8.1.0007.0000	Altri trasferimenti correnti ai Dipartimenti	952.755,10	-	420.201,62	-55,90	
8.1.0009	Trasferimenti interni per FFO ai centri servizi di Facoltà	1.577.233,54	500.000,00	1.091.043,32	-30,83	118,21
8.3.0000	Trasferimenti ad Enti pubblici e privati	0,00	9.000,00	10.990,00	0,00	22,11
8.3.0003	Trasferimenti a soggetti privati	177.600,00	167.600,00	107.600,00	-39,41	-35,80
8.3.0004	Trasferimenti al MEF l. 133/2008	1.097.491,00	1.102.953,84	1.937.220,48	76,51	75,64
	TOTALE	13.137.119,35	9.749.353,84	11.656.075,66		



UNIVERSITÀ DEGLI STUDI DI PALERMO

- Inoltre come si evince dalla voce di spesa 83.000400010002 è stato effettuato il trasferimento al Bilancio dello Stato per un importo di € 1.369.842,82 in ottemperanza alla vigente normativa in ordine ai limiti di finanza pubblica.

Trasferimenti per Ricerca Istituzionale

La Ricerca Istituzionale riguarda la gestione dei finanziamenti alla ricerca erogati dall'Ateneo e dal MIUR: progetti di ricerca locali (ex 60%), progetti innovativi, PRIN, FIRB, FAR, FISR, legge 6/2000, ecc.. nonché la concessione di contributi a carico dell'Ateneo per l'organizzazione di manifestazioni culturali e scientifiche da parte delle strutture decentrate.

Nel 2012, la spesa per questo Settore di attività ammonta a € 2.658.722,96 di cui 2.589.633,96 riguardano trasferimenti di fondi derivanti da contratti e convenzione con altri Enti.

Nel 2012 gli introiti per PRIN (voce 8.1.0002.0002.0000) pari a 3,32 milioni non sono stati impegnati ma fatti confluire nell'avanzo indisponibile in modo da poterli gestire in competenza nell'E.F. 2013.

Attività internazionali per la ricerca		Impegnato 2011	Previsione iniziale 2012	impegnato 2012	variazioni %	variazioni %
		(A)	(B)	(C)	(C-A)/A	(C-B)/B
8.1.0001.0004	Contributi per il funzionamento di Scuole di specializzazioni c/o Dipartimenti	225.000,00	180.000,00	180.000,00		
8.1.0001.0005	Contributi per il funzionamento dei corsi di dottorato	223.894,50	150.000,00	179.098,82	-20,01	19,40
8.1.0001.0008	Contributi vari per collaborazioni interuniversitarie	235.272,18	0	181.775,55	-22,74	
TOTALE		684.166,68	330.000,00	540.874,37		

Trasferimenti per attività internazionali per la formazione e la ricerca

Per quanto riguarda le attività internazionali per la ricerca, sono stati movimentati i seguenti capitoli:



UNIVERSITÀ DEGLI STUDI DI PALERMO

Attività internazionali per la ricerca		Impegnato 2011	Previsione iniziale 2012	impegnato 2012	variazioni %	Variazioni %
		(A)	(B)	(C)	(C-A)/A	(C-B)/B
8.1.0001.0004	Contributi per il funzionamento di Scuole di specializzazioni c/o Dipartimenti	225.000,00	180.000,00	180.000,00		
8.1.0001.0005	Contributi per il funzionamento dei corsi di dottorato	223.894,50	150.000,00	179.098,82	-20,01	19,40
8.1.0001.0008	Contributi vari per collaborazioni interuniversitarie	235.272,18	0	181.775,55	-22,74	
TOTALE		684.166,68	330.000,00	540.874,37		

Trasferimenti contributo Cus e Cusi

Per quanto riguarda i contributi da trasferire al CUS e CUSI, sono stati movimentati i seguenti capitoli:

Trasferimenti contributi CUS e CUSI		Impegnato 2011	Previsione iniziale 2012	impegnato 2012	variazioni %	Variazioni %
		(A)	(B)	(C)	(C-A)/A	(C-B)/B
8.5.0004.0004	Altre uscite aventi natura di partite di giro per trasferimento contributi studenti al CUS	0,00	0,00	351.873,20		
8.5.0004.0005	Versamento contributo MURST al Cus e CUSI per attività sportiva	171.791,09	232.000,00	247.302,37	43,96	6,60
8.5.0004.0010	Contributo Regionale al Cus e CUSI per attività sportiva	171.791,09	0,00	33.437,20	-80,54	
TOTALE		343.582,18	232.000,00	632.612,77		

GESTIONE FONDI DIVERSI (Titolo 9)

Il titolo 9, contiene capitoli relativi alla gestione di spese riguardanti i poli didattici, centri di spesa delegata, spese relative alla gestione dei lasciti ed alcuni progetti di ricerca.



UNIVERSITÀ DEGLI STUDI DI PALERMO

Voce di Bilancio (Categoria)		impegnato 2011	Previsione iniziale 2012	impegnato 2012	Variazioni %	Variazioni %
		(A)	(B)	(C)	(C-A)/A	(C-B)/B
9.0	Spese per la gestione di lasciti e donazioni	53.340,06	115.952,26	42.441,55	-20,43	-63,40
9.0.0005	Centro Linguistico di Ateneo	0,00	0,00	0,00		
9.2.PDPA	Polo di Palermo	0,00	0,00	0,00		0,00
9.2.PDAG	Polo didattico di Agrigento	1.362.198,50	1.423.950,00	487.621,52	-64,20	-65,76
9.2.PDCL	Polo Didattico di Caltanissetta	318.514,96	522.600,00	469.813,76	47,50	-10,10
9.2.PDTP	Polo Didattico di Trapani	457.049,66	630.300,00	451.859,49	-1,14	-28,31
9.3.0001	Progetti di cooperazione internazionale scientifica e didattica	109.000,00	104.500,00	19.594,55	-82,02	-81,25
9.3.0002	Spese per la internazionalizzazione	75.917,42	230.000,00	78.926,00		-65,68
9.5	PON gestione e coordinamento	0,00	0	0,00		
9.5	Fondi Orientamento e Tutorato	0,00	0,00	0,00		
9.5	Fondi Prog. Interazione	426.421,20	0,00	0,00		
9.7.0001.TESI.2005	POR 2000-2006 borse di studio finalizzate a tesi sperim. Presso imprese	0,00	0	0,00		
9.7.0001	Progetti finanziati dal POR Sicilia	90.000,00	0	0		
9.7.0002	Accordi di programma Quadro con Regione Sicilia	809.496,96	0,00	0,00	-100,00	
9.7.0003	Finanziamenti diversi per progetti	0,00	0	0		
9.7.PROV	Progetto PROVARE	0,00	0	0,00		
	TOTALE	3.701.938,76	3.027.302,26	1.550.256,87		

SPESE PER LA DIDATTICA (Titolo D)

I finanziamenti erogati nel 2012 a favore delle strutture deputate alla didattica ovvero Facoltà, poli didattici e altre strutture sono rappresentati nella tabella seguente:

(Le voci di spesa riportate nella seguente tabella sono indicate nel titolo D)

Voce di Bilancio (Categoria)		impegnato 2011	Previsione iniziale 2012	impegnato 2012	Variazioni %	Variazioni %
		(A)	(B)	(C)	(C-A)/A	(C-B)/B
D.1	Centri di servizi di Facoltà (escluso SBA)	584.214,37	1.446.972,92	863.566,28	47,82	-40,32
D.2	Contributi a facoltà, istituti e centri servizi generali	359.605,42	31.000,00	231.388,07	-35,66	646,41
D.3	Spese per attrezzature didattiche	200.000,00	0,00	0,00	-100,00	
D.4	Contributi a scuole di specializzazione.	177.801,82	0,00	89.473,42	-49,68	
D.5	Spese funzionamento corsi dottorato di ricerca	39.784,00	0,00	0,00		
D.6	Spese per la didattica su fondi comunitari U.E.	757.486,50	524.459,40	302.739,90	-60,03	-42,28
D.8.MAST	Spese per il funzionamento di master	186.798,19	0,00	30.383,10	-83,73	
	TOTALE	2.305.690,30	2.002.432,32	1.517.550,77		



UNIVERSITÀ DEGLI STUDI DI PALERMO

La voce D1, viene in questa tabella considerata al netto delle spese per il SBA di seguito illustrato separatamente. La previsione iniziale 2012, nel corso dell'esercizio ha subito variazioni in diminuzione per effetto di delibere di storno nei pertinenti capitoli di bilancio dedicati alle singole Facoltà.

Servizi Bibliotecari (nel titolo D1)

L'Ateneo contribuisce a mantenere un adeguato servizio di biblioteca agli studenti mediante appositi stanziamenti a favore delle strutture didattiche e di ricerca.

Il 2012, ha determinato una spesa per quest'ultima finalità pari a 1.524.366,98 come meglio specificato nella seguente tabella.

Finanziamenti per il Sistema - Bibliotecario		impegnato 2011	Previsione iniziale 2012	impegnato 2012	variazioni %	Variazioni %
		(A)	(B)	(C)	(C-A)/A	(C-B)/B
D.1.0003.0001.S070	D100030001SO70 - Spese per il funzionamento del Sistema bibliotecario di Ateneo	1.389.615,84	1.330.000,00	1.524.366,98	9,70	14,61
TOTALE		1.389.615,84	1.330.000,00	1.524.366,98		

L'importo impegnato nel 2012 risulta incrementato di circa il 10% per il potenziamento di tale Sistema..

SPESE PER LA RICERCA (Titolo R)

L'attività orientata alla ricerca viene di seguito riportata nella sottostante tabella.

Voce di Bilancio (Categoria)		Impegnato 2011	Previsione iniziale 2012	impegnato 2012	variazioni %	Variazioni %
		(A)	(B)	(C)	(C-A)/A	(C-B)/B
R.4	Contratti e convenzioni per la ricerca con Enti pubblici e privati	51.138.048,76	21.550,00	11.733.423,07	-77,06	54.347,44
R.5	Contributi UE per la ricerca	17.000,00	0,00	0,00	-100,00	
R.6	Spese per collaborazioni scientifiche nazionali ed internazionali	0,00	0	0,00		
R.E	Rete Universitaria Regionale Italo Centroamericana	227.031,00	330.028,00	4.000,00	-98,24	-98,79
TOTALE		51.382.079,76	351.578,00	11.737.423,07		

Le voci della ricerca si sono movimentate rispetto alla previsione iniziale a seguito finanziato progetti di ricerca che non erano stati previsti. Si ricorda che nel corso del 2011 si è avuto l'introito dei PON e PO-FESR.



UNIVERSITÀ DEGLI STUDI DI PALERMO

PARTITE DI GIRO (Titolo S)

Le partite di giro per l'anno 2010 riportano un impegnato di 74.301.099,69 a fronte di una previsione di € 124.960.700,00 ripartite secondo la seguente tabella:

Voce di Bilancio (Categoria)		Previsione 2012	Impegnato 2012
S.5.0001	Ritenute	103.369.700,00	58.692.711,93
S.5.0002	Erogazione Anticipazioni	2.550.000,00	65.818,46
S.5.0003	Giroconti dai Depositi Diversi	10.565.000,00	6.700.380,77
S.5.0004	Altre spese avente natura di giroconti	8.475.000,00	8.842.188,53
S.5.0005	Lasciti testamentari e donazioni	0,00	0,00
S.5.0007	Depositi cauzionali	1.000,00	0,00
	TOTALI	124.960.700,00	74.301.099,69



UNIVERSITÀ DEGLI STUDI DI PALERMO

PASSIVITA' PREGRESSE

Nell'E.F. 2012 è proseguita l'attività di riconoscimento di legittimità dei debiti pregressi (procedura applicata in analogia al dettato normativo di cui all'art. 194 del D.lgs n. 267 del 18 agosto 2000) così come stabilito dalla delibera n. 8 del 15/06/2010 al punto 6 e successive integrazioni.

Lo stanziamento previsto nel bilancio di previsione per E.F. 2012 per la copertura delle passività pregresse è stato di € 1.602.785,52 nella voce 5.30001.0000.0000 "Fondo di riserva per maggiori spese".

Si è proceduto nel corso dell'anno ad effettuare gli opportuni storni, per un ammontare complessivo pari a €**847.323,03**, al fine di impinguare la disponibilità delle voci di bilancio sulle quali sono state imputate le spese oggetto di delibera del Consiglio di Amministrazione per il riconoscimento della legittimità dei debiti.

La tabella seguente illustra le voci di bilancio interessate dagli impinguamenti:

VOCE di BILANCIO	Descrizione	Importi	Delibera del Consiglio di Amministrazione
32000300000000	Spese per esami di stato	103.086,86	n. 10 del 6/3/2012
22000400000000	spese per pubblicità e avvisi sulla stampa	2.455,8	n. 5 del 27/03/2012
12000100000000	Spese per attività didattiche delle Facoltà	479.519,00	
13C.ACIRAPDORI	Contributo "IRAP" sulla retribuzione accessoria erogata al Personale Docente e Ricercatore	40.759,12	
13DORITESOACC.	Contributo "TESORO" sulla retribuzione accessoria corrisposta al Personale Docente e Ricercatore	116.043,60	n. 11 del 17/04/2012
26000200000000	Acquisto pubblicazioni, riviste e giornali per servizi generali	24.858,65	n. 24 del 15/05/2012
21000200010000	Spese per Quote associative e contributi agli enti partecipati a carico dell'Amministrazione centrale	2.000,00	n. 70 del 24/7/2012
22000400000001	Spese per promozione progetto UNIVERCITTA'	78.600,00	n. 41 del 30/10/2012
TOTALE		847.323,03	



UNIVERSITÀ DEGLI STUDI DI PALERMO

Nel complesso il Rendiconto Finanziario 2012 evidenzia le seguenti risultanze contabili complessive:

BILANCIO DI PREVISIONE per l'esercizio 2012		
ENTRATE PREVISTE		441.320.994,50
Variazioni di maggiori entrate		
- Correnti	28.391.769,86	
- Prelevamento Av. Amm.ne	0,00	
- Riporti ed ecced.	0,00	
- in c/c capitale	4.502.857,22	
- Partite finanz. Div.	-1.649.796,93	
- Accens. di prestiti	0,00	
		<u>31.244.830,15</u>
PREVISIONE DEFINITIVA ENTRATA		472.565.824,65
SPESE PREVISTE		446.068.050,15
Variazioni spesa corrente		
in +	25.213.826,19	
in -	<u>0</u>	
	25.213.826,19	25.213.826,19
Variazioni in c/capitale		
in +	9.938.523,72	
in -	<u>0</u>	
	9.938.523,72	9.938.523,72
Variazione partite finanziarie	-1.649.796,93	
Rimborsi prestiti	<u>0,00</u>	
	-1.649.796,93	-1.649.796,93
		<u>33.502.552,98</u>
PREVISIONE DEFINITIVA		479.570.603,13
DISAVANZO DI COMPETENZA PREVISIONALE		-7.004.778,48



UNIVERSITÀ DEGLI STUDI DI PALERMO

GESTIONE RESIDUI

La seconda parte del Rendiconto Finanziario riguarda la gestione dei residui nella quale si rappresenta l'ammontare dei residui attivi e passivi all'inizio dell'anno finanziario, le variazioni in più o in meno per i riaccertamenti, le somme riscosse o pagate e le somme rimaste da riscuotere o da pagare.

Ai sensi dall'art. 39 del Regolamento per l'Amministrazione, la Finanza e la Contabilità è stata condotta, nell'E.F. 2012 l'attività di riaccertamento dei residui attivi e passivi 2009, 2010 e 2011, mirante alla verifica circa la persistenza della ragione del credito/debito.

Tale verifica, inoltre, è necessaria in quanto permette di determinare la consistenza, al primo gennaio dell'E.F. 2013, dei residui riferiti agli esercizi precedenti.

Il lavoro di riaccertamento ha visto il coinvolgimento dei vari settori ed uffici appartenenti alle varie aree dirigenziali per una più precisa valutazione di merito.

RESIDUI ATTIVI

Il prospetto seguente sintetizza, in forma tabellare, tutte le informazioni relative alla gestione dei residui attivi.

			ATTIVI		
Residui al	01.01.2012		138.755.388,60		A
variazioni nel	2012	in +	0		<i>a</i>
variazioni nel	2012	in -	6.475.653,28		<i>b</i>
Riaccertamenti definitivi			132.279.735,32		B=A+a-b
Residui riscossi nel 2012			16.766.893,35		C
Residui anni precedenti			115.512.841,97		D=B-C
Residui esercizio	2012		13.961.833,95		E
Residui al	31.12.2012		129.474.675,92		F=D+E

Si rappresenta che, la consistenza dei **residui attivi**, all'inizio dell'anno 2012, era pari ad euro 138.755.388,60 e che in corso d'anno sono stati riscossi per euro 16.766.893,35.

I residui attivi restanti sono stati esaminati a norma dell'art. 39 del Regolamento di Ateneo per l'Amministrazione, la Finanza e la Contabilità e, sono stati mantenuti per un totale di € 115.512.841,97, eliminando quindi residui attivi per un importo complessivo di € 6.475.653,28



UNIVERSITÀ DEGLI STUDI DI PALERMO

(di cui per euro 4.456.089,87 eliminati a seguito della delibera n. 35 del Consiglio di Amministrazione del 30/10/2012 e dell'Accordo, avvenuto in data 21/12/2012, tra l'Università e l'Azienda Ospedaliera Universitaria Policlinico "Paolo Giaccone") a causa del venir meno delle ragioni del credito.

Ai residui attivi sorti negli esercizi precedenti occorre aggiungere quelli formatasi dalla competenza 2012 per euro 13.961.833,95.

Pertanto la consistenza finale dei residui attivi, tenuto conto delle movimentazioni per riscossioni e cancellazioni, ammonta complessivamente ad euro 129.474.675,92.

Le tabelle che seguono evidenziano i residui attivi, raggruppati per anno di formazione, la loro consistenza iniziale, le movimentazioni per riscossioni e cancellazioni (distinte anche per titoli di entrate) e la consistenza finale:

RESIDUI ATTIVI	01.01.2012	CANCELLAZIONI	RISCOSSIONI	31.12.2012
2009	21.276.018,61	1.584.616,55	3.031.120,83	16.660.281,23
2010	53.568.158,24	2.879.686,88	3.686.800,44	47.001.670,92
2011	63.911.211,75	2.011.349,85	10.048.972,08	51.850.889,82
Nuova formazione 2012				13.961.833,95
TOTALE	138.755.388,60	6.475.653,28	16.766.893,35	129.474.675,92

TITOLO	VOCE	IMPORTO
1	Entrate proprie	20.134,35
2	Entrate da Trasferimenti	3.024.969,49
3	Entrate diverse	1.015.770,00
S	Partite di giro	2.414.779,44
TOTALE		6.475.653,28

	2009	2010	2011	totale
Decremento complessivo RESIDUI ATTIVI	1.584.616,55	2.879.686,88	2.011.349,85	6.475.653,28
<i>di cui:</i>				
<i>Cancellazione a seguito della delibera n. 35 CdA del 30/10/2012 e Accordo tra AOUP e Ateneo del 21/12/2012</i>	<i>1.577.328,84</i>	<i>1.135.765,57</i>	<i>1.742.995,46</i>	<i>4.456.089,87</i>
<i>Altro (compreso il riaccertamento ordinario)</i>	<i>7.287,71</i>	<i>1.743.921,31</i>	<i>268.354,39</i>	<i>2.019.563,41</i>



UNIVERSITÀ DEGLI STUDI DI PALERMO

I residui attivi, anno 2009, ammontavano a fine anno, prima dell'applicazione dell'istituto del riaccertamento (art. 39 del Regolamento per l'Amministrazione, la Finanza e la Contabilità), ad euro 21.276.018,61. Le eliminazioni complessive, dei residui attivi anno 2009, ammontano a euro 1.584.616,55.

Su indicazione dei Dirigenti delle diverse Aree amministrative si è proceduto al mantenimento/riaccertamento, nell'E.F. 2013 (in conto residui 2012), dei residui attivi 2009 per un ammontare pari a € 16.660.281,23, di cui 13.109856,65 milioni di euro (solo 2009) si riferiscono ai rapporti pendenti con l'Azienda Policlinico.

La variazione della consistenza dei residui attivi al 31/12 di un esercizio finanziario rispetto all'esercizio precedente a partire dal 2005 e fino al 2011 viene di seguito illustrata:

ATTIVI IN MLN DI EURO			
ANNI	RESIDUI	VARIAZIONE	VARIAZIONE%
31.12.2005	178,71	-34,92	-16,35%
31.12.2006	185,72	7,01	3,92%
31.12.2007	156,03	-29,69	-15,99%
30.12.2008	136,79	-19,24	-12,33%
31.12.2009	132,59	-4,2	-3,07%
31.12.2010	121,37	-11,22	-8,46%
31.12.2011	138,76	17,39	14,33%
31.12.2012	129,47	-9,29	-6,70%



UNIVERSITÀ DEGLI STUDI DI PALERMO

RESIDUI PASSIVI

Il prospetto seguente sintetizza, in forma tabellare, tutte le informazioni relative alla gestione dei residui passivi.

			PASSIVI	
Residui al	01/01/2012		228.757.492,67	A
variazioni nel	2012	in +	24.844.134,12	<i>a</i>
variazioni nel	2012	in -	43.431.258,37	<i>b</i>
Riaccertamenti definitivi			210.170.368,42	B=A+a-b
Residui pagati nel 2012			77.787.502,16	C
Residui anni precedenti			132.382.866,26	D=B-C
Residui esercizio	2012		78.476.049,38	E
Residui al	31.12.2012		210.858.915,64	F=D+E

Si rappresenta che, la consistenza dei **residui passivi**, all'inizio dell'anno 2012, era pari ad euro 228.757.492,67 e che in corso d'anno sono stati pagati per euro 77.787.502,16.

I residui passivi sono stati esaminati a norma dell'art. 39 del Regolamento di Ateneo per l'Amministrazione, la Finanza e la Contabilità.

Il decremento complessivo pari a € 18.587.124,25 è il risultato differenziale tra le variazioni aumentative (pari a euro 24.844.134,12 causate, tra l'altro, dalle rimodulazioni di residui passivi per l'assegnazione alle pertinenti voci di spesa di alcuni impegni assunti negli esercizi precedenti e relativi ad esempio ai progetti PON R&C 2007/2013 e PO FESR PO FESR 2007/2013 ASSE 4 LINEA 4.1.1.1) e le variazioni diminutive (pari a euro 43.431.258,37 di cui euro 2.137.000,00 eliminati a seguito della delibera n. 35 del Consiglio di Amministrazione del 30/10/2012 e dell'Accordo, avvenuto in data 21/12/2012, tra l'Università e l'Azienda Ospedaliera Universitaria Policlinico "Paolo Giaccone").

Ai residui passivi sorti negli esercizi precedenti occorre aggiungere quelli formati dalla competenza 2012 per euro 78.476.049,38.

Pertanto la consistenza finale dei residui passivi, tenuto conto delle movimentazioni per pagamenti, cancellazioni e rimodulazione, ammonta complessivamente ad euro 210.858.915,64.

Le tabelle che seguono evidenziano i residui passivi, raggruppati per anno di formazione, la loro consistenza iniziale, le movimentazioni per pagamenti, variazioni complessive (incrementi e decrementi distinti anche per titolo di spesa) relative alle cancellazioni e alle rimodulazione dei residui, e la consistenza finale:



UNIVERSITÀ DEGLI STUDI DI PALERMO

RESIDUI PASSIVI	01.01.2012	CANCELLAZIONI	PAGAMENTI	31.12.2012
2009	36.560.844,57	8.803.579,77	2.223.817,01	25.533.447,79
2010	44.808.238,19	2.381.337,10	7.744.353,67	34.682.547,42
2011	147.388.409,91	7.402.207,38	67.819.331,48	72.166.871,05
Nuova formazione 2012				78.476.049,38
TOTALE	228.757.492,67	18.587.124,25	77.787.502,16	210.858.915,64

TITOLO	VOCE	In +	In -	IMPORTO
1	Risorse Umane	380.870,47	-6.474.565,44	-6.093.694,97
2	Risorse per il Funzionamento		-2.373.852,32	-2.373.852,32
3	Interventi a Favore degli Studenti		-3.521.876,24	-3.521.876,24
4	Oneri Finanziari e tributari		-3.550,11	-3.550,11
5	Altre Spese Correnti		-5.066,23	-5.066,23
6	Acquisizione e valorizzazione beni		-396.292,43	-396.292,43
7	Estinzione Mutui e Prestiti		0	0
8	Trasferimenti	24.253.798,48	-3.243.523,17	21.010.275,32
9	Gestione dei Fondi Diversi	29.000,00	-738.703,95	-709.703,95
D	Spese per la didattica	536,76	-77.992,68	-77.455,92
R	Spese per la ricerca	179.928,40	-23.164.813,87	-22.984.885,47
S	Partite di giro		-3.431.021,93	-3.431.021,93
TOTALE		24.568.938,32	-43.431.978,37	-18.587.124,25

	2009	2010	2011	totale
Decremento complessivo	8.803.579,77	2.381.337,10	7.402.207,38	18.587.124,25
<i>di cui:</i>				
<i>Cancellazione a seguito della delibera n. 35 CdA del 30/10/2012 e Accordo tra AOUP e Ateneo del 21/12/2012</i>	530.000,00	725.000,00	882.000,00	2.137.000,00
<i>Perenzione</i>	7.517.516,39			7.517.516,39
<i>Altro (compreso il riaccertamento ordinario)</i>	756.063,38	1.656.337,10	6.520.207,38	8.932.607,86

I residui passivi, anno 2009, ammontavano a fine anno, prima dell'applicazione degli istituti del riaccertamento e della perenzione amministrativa (art. 39 del Regolamento per l'Amministrazione la Finanza e la Contabilità), ad euro 36.560.844,57 di cui 8.803.579,77 euro cancellati.

I residui passivi 2009 mantenuti/riaccertati (in conto residui 2012) su richiesta dei Dirigenti,



UNIVERSITÀ DEGLI STUDI DI PALERMO

nell'E.F. 2013, risultano pari a euro 25.533.447,79 di cui 19.192.498,29 euro si riferiscono ai rapporti pendenti con l'Azienda Policlinico.

La variazione della consistenza dei residui passivi al 31/12 di un esercizio finanziario rispetto all'esercizio precedente a partire dal 2006 e fino al 2012 viene di seguito illustrata:

PASSIVI IN MLN DI EURO			
ANNI	RESIDUI	VARIAZIONE	VARIAZIONE%
31.12.2005	140,35	20,12	16,73%
31.12.2006	158,94	18,59	13,25%
31.12.2007	165,27	6,33	3,98%
30.12.2008	175,13	9,86	5,97%
31.12.2009	181,73	6,6	3,77%
31.12.2010	170,4	-11,33	-6,23%
31.12.2011	228,76	58,36	34,25%
31.12.2012	210,85	-17,91	-7,83%

SITUAZIONE POLICLINICO "P.GIACCONE"

In ordine alla definizione dei rapporti con l'Azienda Policlinico, si rappresenta che, rispetto all'anno precedente, l'anno 2012 è stato caratterizzato, in ordine ad una prima definizione dei rapporti di credito e debito, dall'intervento di un Accordo, avvenuto in data 21/12/2012, tra l'Università e l'Azienda Ospedaliera Universitaria Policlinico "Paolo Giaccone". Tale Accordo è stato preceduto dalla delibera n. 35 del 30/10/2012 e n. 127 del 18/12/2012 del Consiglio di Amministrazione (i documenti si allegano come parte integrante della presente relazione). La suddetta delibera ha autorizzato l'Area Economico-Finanziaria alla cancellazione di alcuni residui attivi e passivi. Nell'Accordo le parti convengono, dopo il riconoscimento delle partite creditorie e debitorie, alla determinazione di una differenza debitoria dell'Università degli Studi di Palermo nei confronti dell'Azienda Ospedaliera Universitaria Policlinico "Paolo Giaccone" di Palermo pari a euro 392.313,02 che "sarà considerata in sede di definitiva risoluzione della pendenza". A tale partita debitoria verrà data evidenza contabile nell'E.F. 2013.

Si elencano nelle tabelle che seguono i residui attivi e passivi, relativi ai rapporti con l'A.O.U.P.



UNIVERSITÀ DEGLI STUDI DI PALERMO

mantenuti e/o reinscritti al 2013, e quelli cancellati a seguito degli atti sopraindicati.

RESIDUI ATTIVI - CANCELLATI				
VOCE DI BILANCIO	DESCRIZIONE VOCE	N. RESIDUO	ANNO	IMPORTO
23710002	Trasferimento retribuzione degli operai agricoli in servizio presso la Facoltà di Medicina	200630	2009	154.000,00
23710002	Trasferimento retribuzione degli operai agricoli in servizio presso la Facoltà di Medicina	20061639	2009	154.000,00
23710002	Trasferimento retribuzione degli operai agricoli in servizio presso la Facoltà di Medicina	200724	2010	154.000,00
23710002	Trasferimento retribuzione degli operai agricoli in servizio presso la Facoltà di Medicina	20041975	2010	149.751,07
23710002	Trasferimento retribuzione degli operai agricoli in servizio presso la Facoltà di Medicina	200529	2011	154.000,00
23710002	Trasferimento retribuzione degli operai agricoli in servizio presso la Facoltà di Medicina	20082070	2011	154.000,00
23710002	Trasferimento retribuzione degli operai agricoli in servizio presso la Facoltà di Medicina	19842002	2011	153.794,42
31200000	Recupero spese per il servizio radioprotezione dell'AOUP	200729	2010	86.250,00
31200000	Recupero spese per il servizio radioprotezione dell'AOUP	20082321	2011	86.250,00
31200001	Somma anticip. Per il pagamento della Tassa per lo smaltimento dei rifiuti - anno 2009	1240	2009	843.270,00
S1220000	Entrate per rimborso degli anticipi dall'Economo	2006342	2009	426.058,84
S1220000	Entrate per rimborso degli anticipi dall'Economo	2005562	2011	449.189,04
S1320000	Entrate per rimborso degli anticipi concessi dall'Economo	20071026	2010	745.764,50
S1320000	Entrate per rimborso degli anticipi concessi dall'Economo	2008112	2011	745.762,00
TOTALE				4.456.089,87

RESIDUI PASSIVI - CANCELLATI				
VOCE DI BILANCIO	DESCRIZIONE VOCE	N. RESIDUO	ANNO	IMPORTO
16001400010001	Operai agricoli	20056796	2011	115.000,00
16001400010001	Operai agricoli	20075424	2010	115.000,00
16001400010001	Operai agricoli	20083509	2011	115.000,00
16001400020001	Oneri contributivi su paghe operai agricoli	20075425	2010	40.000,00
16001400020001	Oneri contributivi su paghe operai agricoli	20083510	2011	40.000,00
24000500010001	Quota percentuale di spese per utenze della Facoltà di Medicina da trasferire all'Azienda "Policlinico"	20066530	2009	240.000,00
24000500010001	Quota percentuale di spese per utenze della Facoltà di Medicina da trasferire all'Azienda "Policlinico"	20063375	2009	290.000,00
24000500010001	Quota percentuale di spese per utenze della Facoltà di Medicina da trasferire all'Azienda "Policlinico"	20048224	2010	300.000,00
24000500010001	Quota percentuale di spese per utenze della Facoltà di Medicina da trasferire all'Azienda "Policlinico"	20075472	2010	270.000,00
24000500010001	Quota percentuale di spese per utenze della Facoltà di Medicina da trasferire all'Azienda "Policlinico"	59322002	2011	312.000,00
24000500010001	Quota percentuale di spese per utenze della Facoltà di Medicina da trasferire all'Azienda "Policlinico"	20052350	2011	300.000,00
TOTALE				2.137.000,00



UNIVERSITÀ DEGLI STUDI DI PALERMO

RESIDUI ATTIVI - MANTENUTI				
VOCE DI BILANCIO	DESCRIZIONE VOCE	N. RESIDUO	ANNO	IMPORTO
23710001	Trasferimenti giusta delibera del CdA seduta del 14/02/2000 e nota del Direttore Generale dell'AOUN del 17/05/2000 prot. n. 693	20062713	2009	6.536.000,00
23710001	Trasferimenti giusta delibera del CdA seduta del 14/02/2000 e nota del Direttore Generale dell'AOUN del 17/05/2000 prot. n. 693	20061638	2009	6.536.000,00
23710001	Trasferimenti giusta delibera del CdA seduta del 14/02/2000 e nota del Direttore Generale dell'AOUN del 17/05/2000 prot. n. 693	200711	2010	6.536.000,00
23710001	Trasferimenti giusta delibera del CdA seduta del 14/02/2000 e nota del Direttore Generale dell'AOUN del 17/05/2000 prot. n. 693	200431	2010	7.454.022,42
23710001	Trasferimenti giusta delibera del CdA seduta del 14/02/2000 e nota del Direttore Generale dell'AOUN del 17/05/2000 prot. n. 693	20041976	2010	6.536.000,00
23710001	Trasferimenti giusta delibera del CdA seduta del 14/02/2000 e nota del Direttore Generale dell'AOUN del 17/05/2000 prot. n. 693	20082069	2011	6.536.000,00
23710001	Trasferimenti giusta delibera del CdA seduta del 14/02/2000 e nota del Direttore Generale dell'AOUN del 17/05/2000 prot. n. 693	200524	2011	6.536.000,00
23710001	Trasferimenti giusta delibera del CdA seduta del 14/02/2000 e nota del Direttore Generale dell'AOUN del 17/05/2000 prot. n. 693	19832002	2011	6.535.713,83
31100000	Nota Area Patrimoniale prot. n. 99062 del 24/12/2008-Decreto Dirigente n. 6136 del 24/12/2008. Rilevamento credito nei confronti dell'AOUN- somma da assegnare alla voce di spesa 32000400000000	20083334	2011	310.422,00
S1220000	Entrate per rimborso degli anticipi dall'Economo	20061044	2009	27.856,65
S1220000	Entrate per rimborso degli anticipi dall'Economo	58	2009	10.000,00
S1270001	Reiscrizione ristrutturazione di alcuni edifici della Facoltà di Medicina e Chirurgia	20041623	2010	109.726,65
TOTALE				53.663.741,55

RESIDUI PASSIVI - MANTENUTI				
VOCE DI BILANCIO	DESCRIZIONE VOCE	N. RESIDUO	ANNO	IMPORTO
16001100010001	Retribuzione al Personale ex USL (Delibera C di A. del 14/02/2000)	20066458	2009	5.650.000,00
16001100010001	Retribuzione al Personale ex USL (Delibera C di A. del 14/02/2000)	20067041	2009	5.724.560,84
16001100010001	Retribuzione al Personale ex USL (Delibera C di A. del 14/02/2000)	20075423	2010	5.650.000,00
16001100010001	Retribuzione al Personale ex USL (Delibera C di A. del 14/02/2000)	20048234	2010	5.700.000,00
16001100010001	Retribuzione al Personale ex USL (Delibera C di A. del 14/02/2000)	20083505	2011	5.650.000,00
16001100010001	Retribuzione al Personale ex USL (Delibera C di A. del 14/02/2000)	20056254	2011	5.650.000,00
16001100010001	Retribuzione al Personale ex USL (Delibera C di A. del 14/02/2000)	3435	2009	5.650.000,00
16001100010001	Retribuzione al Personale ex USL (Delibera C di A. del 14/02/2000)	4016	2010	2.557.089,00



UNIVERSITÀ DEGLI STUDI DI PALERMO

16T.A.IRAP0001	Contributo "IRAP" sulla retribuzione corrisposta al Personale Tecnico ed Amministrativo	200583	2011	681.633,89
16T.A.IRAP0001	Contributo "IRAP" sulla retribuzione corrisposta al Personale Tecnico ed Amministrativo	20066551	2009	480.119,09
16T.A.IRAP0001	Contributo "IRAP" sulla retribuzione corrisposta al Personale Tecnico ed Amministrativo	200752	2010	999.760,44
16T.A.PREV0001	Contributo "Opera Previdenza" sulla retribuzione corrisposta al Personale Tecnico ed Amministrativo	200584	2011	439.690,39
16T.A.PREV0001	Contributo "Opera Previdenza" sulla retribuzione corrisposta al Personale Tecnico ed Amministrativo	20066552	2009	320.891,06
16T.A.PREV0001	Contributo "Opera Previdenza" sulla retribuzione corrisposta al Personale Tecnico ed Amministrativo	200753	2010	351.680,65
16T.A.TESO0001	Contributo "Tesoro" sulla retribuzione corrisposta al Personale Tecnico ed Amministrativo	200585	2011	2.205.213,25
16T.A.TESO0001	Contributo "Tesoro" sulla retribuzione corrisposta al Personale Tecnico ed Amministrativo	20066553	2009	1.366.927,30
16T.A.TESO0001	Contributo "Tesoro" sulla retribuzione corrisposta al Personale Tecnico ed Amministrativo	200754	2010	1.475.334,95
TOTALE				50.552.900,86

Come si evince dai prospetti sopra riportati i residui attivi registrati nelle Entrate Parte II del consuntivo 2012 ammontano ad euro 53.663.741,55 mentre i residui passivi registrati nelle spese Parte II del consuntivo 2012 ammontano ad euro 50.552.900,86.



UNIVERSITÀ DEGLI STUDI DI PALERMO

AVANZO DI COMPETENZA

L'analisi delle entrate e delle spese evidenzia un avanzo economico della gestione di competenza, inteso come differenza tra accertamenti e impegni.

Infatti il complesso degli accertamenti (euro 403.697.192,62) è superiore agli impegni (euro 398.588.288,28) per euro 5.108.904,34 dato che si discosta dalla stima previsionale determinato in - € 4,74 milioni di euro di disavanzo.

Di seguito si riporta la tabella di determinazione del risultato di amministrazione dell'esercizio 2012, meglio rappresentata nel paragrafo relativo alla situazione amministrativa.

AVANZO DI COMPETENZA (E.F. 2012)	5.108.904,34
DISAVANZO DI AMMINISTRAZIONE ESERCIZIO PRECEDENTE (E.F. 2011)	-6.842.672,13
CANCELLAZIONI DEI RESIDUI ATTIVI	-6.475.653,28
CANCELLAZIONI DEI RESIDUI PASSIVI	+18.587.124,25
AVANZO DI AMMINISTRAZIONE (E.F. 2012)	10.377.703,18

SITUAZIONE PATRIMONIALE

Ai sensi dell'art. 35 e 36 del Regolamento per l'Amministrazione e la contabilità, di seguito si riportano la situazione patrimoniale e il conto economico.

La situazione patrimoniale iniziale ammonta a € **906.377.254,55** mentre quella finale a € **932.278.924,26** la differenza pari a € **25.901.669,71** è stata determinata dal saldo tra le variazioni in aumento per € **330.530.614,86** e quelle in diminuzione per € **304.628.945,15** e rappresenta la variazione patrimoniale netta determinata per effetto della gestione 2012. I dettagli sono riportati nella sotto indicata tabella:



UNIVERSITÀ DEGLI STUDI DI PALERMO

AREA ECONOMICO-FINANZIARIA

SITUAZIONE PATRIMONIALE AL 31 DICEMBRE 2012

DESCRIZIONE	CONSISTENZA INIZIALE	AUMENTI	DIMINUZIONI	CONSISTENZA FINALE
<u>ATTIVITA'</u>				
IMMOBILI				
Fabbricati e terreni edificabili	615.506.830,78	1.871.670,66	0,00	617.378.501,44
Mobili, arredi, macchine d'Ufficio	57.762.358,74	1.616.103,46	1.679.862,72	57.698.599,48
Materiale bibliografico	61.419.413,40	1.514.553,68	12.215,76	62.921.751,32
Collezioni scientifiche	1.053.355,07	1.654.125,00	351.636,96	2.355.843,11
Strumenti tecnici, attrezzature	170.124.964,66	4.664.329,23	6.652.768,22	168.136.525,67
Automezzi ed altri mezzi di trasporto	1.642.368,41	0,00	81.211,81	1.561.156,60
Fondi pubblici e privati (lasciti)	1.308.263,94	63.430,99	0,00	1.371.694,93
Altri beni mobili	0,00	0,00	0,00	0,00
Totale delle Attività non finanziarie**	908.817.555,00	11.384.213,02	8.777.695,47	911.424.072,55
Residui attivi	138.755.388,60	13.961.833,95	23.242.546,63	129.474.675,92
Disponibilità liquide: Fondo cassa della Sede	83.159.431,94	406.502.252,02	397.899.741,06	91.761.942,90
Disponibilità liquide dei Centri con autonomia Patrimoniale	9.151.769,82	3.082.499,37	0,00	12.234.269,19
Totale delle Attività finanziarie	231.066.590,36	423.546.585,34	421.142.287,69	233.470.888,01
TOTALE GENERALE DELLE ATTIVITA'	1.139.884.145,36	434.930.798,36	429.919.983,16	1.144.894.960,56
<u>PASSIVITA'</u>				
Residui passivi	228.757.492,67	103.320.183,50	121.218.760,53	210.858.915,64
Debiti per spese patrimoniali ripartite	0,00	0,00		0,00
Mutui	4.749.398,14	1.080.000,00	4.072.277,48	1.757.120,66
TOTALE DELLE PASSIVITA'	233.506.890,81	104.400.183,50	125.291.038,01	212.616.036,30
PATRIMONIO NETTO RISULTANTE	906.377.254,55	330.530.614,86	304.628.945,15	932.278.924,26
AVANZO ECONOMICO DI ESERCIZIO	25.901.669,71			
TOTALE A PAREGGIO	932.278.924,26			932.278.924,26

** Dati forniti dal Settore Patrimonio Mobiliare e Immobiliare (nota prot. n. 20550 del 15/03/2013).



UNIVERSITÀ DEGLI STUDI DI PALERMO

AGGREGATI	ANNO 2007	ANNO 2008	ANNO 2009	ANNO 2010	ANNO 2011	ANNO 2012
ATTIVITA'	801,555	785,995	978,560	1059,171	1139,885	1144,895
PASSIVITA'	175,494	181,991	185,508	179,282	233,507	212,616
NETTO	626,061	604,004	793,052	879,889	906,378	932,279
VARIAZ. ANNUA	-19,743	-22,057	189,048	86,837	26,489	25,901
VARIAZ. %	-3,06%	3,52%	31,30%	10,95%	3,01%	2,86%

IN MLN DI EURO

CONTO ECONOMICO

Il conto economico sotto riportato, espone le entrate e le spese correnti, le variazioni intervenute nell'ammontare dei residui attivi e passivi e le altre variazioni subite dai vari elementi patrimoniali tutti riferiti alla gestione di competenza.

AREA ECONOMICO-FINANZIARIA

CONTO ECONOMICO AL 31 DICEMBRE 2012

Gestione del Bilancio

Entrate correnti di competenza	328.315.493,93	
Spese correnti di competenza	320.183.282,61	
	Differenza positiva di Euro	8.132.211,32

Gestione del Patrimonio

<u>Variazione dei residui attivi:</u>		
In aumento	0,00	
In diminuzione	6.475.653,28	
	Differenza della variazione dei residui attivi	-6.475.653,28

<u>Variazione dei residui passivi:</u>		
In aumento	24.844.134,12	
In diminuzione	43.431.258,37	
	Differenza della variazione dei residui passivi	-18.587.124,25

Accertamenti per accensione di mutui	1.080.000,00	
Impegni per estinzione di mutui	4.103.306,98	
	Differenza negativa relativa all'estinzione dei mutui	-3.023.306,98

Variazione finanziaria positiva delle Strutture autonome **3.082.499,37**

Altri aumenti o diminuzioni patrimoniali non dipendenti da operazioni finanziarie:

<u>Attività</u>		
In aumento	11.384.213,02	
In diminuzione	8.777.695,47	
	Differenza variazione delle attività patrimoniali	2.606.517,55

Passività



UNIVERSITÀ DEGLI STUDI DI PALERMO

In aumento	1.080.000,00	
In diminuzione	4.072.277,48	
Differenza variazione delle passività patrimoniali		2.992.277,48
VARIAZIONE PATRIMONIALE NETTA		25.901.669,71

SITUAZIONE AMMINISTRATIVA

Come si evince dalla situazione amministrativa sotto riportata, alla chiusura dell'esercizio finanziario 2012, si è determinato un avanzo di amministrazione di **€10.377.703,18**.

AREA ECONOMICO-FINANZIARIA

SITUAZIONE AMMINISTRATIVA AL 31 DICEMBRE 2012

Consistenza di cassa al primo gennaio 2012 **83.159.431,94**

PIU'

Le riscossioni in conto Competenza	389.735.358,67	
Le riscossioni in conto Residui	16.766.893,35	
Totale delle riscossioni dell'esercizio 2012		406.502.252,02

MENO

I pagamenti in conto Competenza	320.112.238,90	
I pagamenti in conto Residui	77.787.502,16	
Totale dei pagamenti dell'esercizio 2012		397.899.741,06

CONSISTENZA DI CASSA ALLA CHIUSURA DELL'ESERCIZIO **91.761.942,90**

RESIDUI ATTIVI

Degli esercizi precedenti al 2012	115.512.841,97	
Dell'esercizio 2012	13.961.833,95	
Totale dei residui attivi		129.474.675,92

RESIDUI PASSIVI

Degli esercizi precedenti al 2012	132.382.866,26	
Dell'esercizio 2012	78.476.049,38	
Totale dei residui passivi		210.858.915,64

La consistenza di cassa al 31 dicembre 2012 più i residui attivi e detratti i residui passivi formano il **RISULTATO DI AMMINISTRAZIONE** **10.377.703,18**



UNIVERSITÀ DEGLI STUDI DI PALERMO

L'Avanzo di Amministrazione E.F. 2012 pari a euro 10.377.703,18 risulta composto da:

a) euro 3.735.380,00 per importi finalizzati e non impegnati al 31/12/2012, (art. 12 del Regolamento per l'Amministrazione la Finanza e la Contabilità) da riscrivere nell'E.F. 2013 relativi ai seguenti Fondi:

Fondi Finalizzati	IMPORTI
Fondi MURST per progetti ricerca di rilevante interesse nazionale (ex 40%) ai Dipartimenti e Centri Interdipartimentali	3.332.080,00
PO FESR Regione Siciliana 2007/2013 - Linea intervento 4.1.1.1 progetto ESEDRA R.S. Prof. Miceli - Ricerca Industriale	96.821,26
PON R&C 2007/2013 Asse I- Progetti industriali R.S. Prof.ssa Giordano-Formazione	71.999,34
PON R&C 2007/2013 Asse I- Progetti industriali R.S. Prof. G. STASSI - Formazione	108.000,00
PON & C 2007/2013 ASSE I Progetti industriali R.S. Prof. FREANDA - Sviluppo sperimentale	10.703,24
PON & C 2007/2013 ASSE I Progetti industriali R.S. Prof. FREANDA- Ricerca Industriale	37.776,16
PON R&C ASSE I Progetti industriali - R.S. Prof. Calvo - Formazione	78.000,00
TOTALE	3.735.380,00

b) euro 3.110.840,69 ottenuto dalla differenza tra gli importi dei residui attivi (€ 53.663.741,55) e passivi (€ 50.552.900,86) mantenuti in bilancio e relativi ai rapporti con l'Azienda Ospedaliera Universitaria Policlinico "Paolo Giaccone", da vincolare e rendere indisponibile. In considerazione che la complessa e annosa situazione credito/debito fra l'Azienda Ospedaliera Universitaria Policlinico "Paolo Giaccone" e l'Università di Palermo non è epilogata, il principio della prudenza richiede, quindi, che si provveda a vincolare la suddetta somma a salvaguardia dei futuri equilibri di bilancio;

c) la parte rimanente pari a euro 3.531.482,49 da accantonare nel Fondo di riserva per maggiori spese.



UNIVERSITÀ DEGLI STUDI DI PALERMO

SITUAZIONE DI CASSA

CONTO DI CASSA

Fondo di cassa all'inizio dell'esercizio		83.159.431,94	A
incassi in c/competenza	389.735.358,67		
incassi in c/residui	<u>16.766.893,35</u>		
TOTALE INCASSI	406.502.252,02	406.502.252,02	B
DISPONIBILITA' DI CASSA		489.661.683,96	C=(A+B)
Pagamenti in c/competenza	320.112.238,90		
Pagamenti in c/residui	<u>77.787.502,16</u>		
TOTALE PAGAMENTI	397.899.741,06	397.899.741,06	D
Fondo cassa alla fine dell'esercizio		91.761.942,90	E=(C-D)
AVANZO DI CASSA		8.602.510,96	F=(E-A)

BILANCIO CONSOLIDATO

E' stato predisposto il rendiconto consuntivo consolidato che epilogua le risultanze contabili della sede centrale e delle strutture decentrate. Il prospetto predisposto su tre livelli secondo lo schema di rendiconto dell'Ateneo, mostra, partendo dalla previsione iniziale, le variazioni intervenute durante la gestione. Gli elaborati che si riferiscono a tutte le operazioni gestionali dell'Ateneo di Palermo sono stati estratti dal sistema contabile e sono il risultato della sommatoria dei dati dei rispettivi rendiconti della sede centrale e delle strutture con autonomia amministrativo contabile.

Si fa presente pertanto che, negli elaborati del rendiconto consolidato sono incluse anche le operazioni contabili delle strutture che hanno chiuso in corso d'anno.



UNIVERSITÀ DEGLI STUDI DI PALERMO

VINCOLI DI FINANZA PUBBLICA

Le disposizioni normative relativamente ai vincoli di finanza pubblica che hanno comportato, nell'esercizio finanziario 2012, il controllo dei limiti di spesa, l'accantonamento ed il trasferimento a favore del bilancio dello Stato, in particolare hanno riguardato le seguenti voci:

- **Spese per le Commissioni ed altri organismi interni** (art. 6, comma 1, del decreto legge n. 78 del 31 maggio 2010): la norma prevede che la partecipazione agli organi collegiali, operanti presso le pubbliche amministrazioni, (di cui all'art. 68, comma 1, D.L. 112/2008, convertito con modificazioni con L. 133/2008) sia *onorifica* a decorrere dal 31/05/2010. Tale norma prende a riferimento il riordino degli organismi operanti presso le pubbliche amministrazioni avviato con l'art. 29 del D.L. 223/2006 e da realizzare entro il triennio 2009-2011, con la graduale riduzione di tali organismi fino al definitivo trasferimento delle attività, ad essi demandate, nell'ambito di quelle istituzionali delle Amministrazioni. Pare opportuno rilevare che il citato art. n. 29 comma 7, ha previsto che le norme in materia di riduzione della spesa e riordino dei suddetti organismi, non vengano applicate agli organi di direzione, amministrazione e controllo che sono, pertanto, esclusi anche dall'ambito di applicazione del presente comma. Di fatto, quindi, il dispositivo non incide sugli organi universitari attualmente previsti.
- **Compensi degli organi di indirizzo, amministrazione, direzione e controllo.** Secondo quanto previsto dall'art. 6 comma 3 del decreto legge n. 78 del 31/05/2010 convertito dalla legge n. 122 del 30/07/2010, a decorrere dall'anno 2011, le indennità, i compensi, i gettoni, le retribuzioni o le altre utilità comunque denominate, corrisposti dalle Pubbliche Amministrazioni ai componenti di organo di indirizzo, direzione e controllo, consigli di amministrazione e organi collegiali comunque denominati ed ai titolari di qualsiasi tipo, sono decurtati automaticamente del 10% rispetto agli importi risultanti alla data del 30 aprile 2010. A tal proposito le spese effettuate nell'e.f. 2012 hanno



UNIVERSITÀ DEGLI STUDI DI PALERMO

tenuto conto di quanto disposto dal dettato normativo prevedendo una spesa, al netto della riduzione del 10%, per le varie tipologie di compensi (Indennità e gettoni ai componenti del Senato e del Consiglio, Compensi indennità e gettoni ai componenti del Collegio dei Revisori, Indennità di carica ai componenti del Nucleo di Valutazione - interni ed esterni -, Indennità di carica al Rettore, Indennità per il Pro Rettore Vicario, Indennità di carica ai Presidi, Indennità di carica ai Direttori di Dipartimento). Nell'esercizio finanziario 2012 è stato eseguito un versamento pari ad € 46.088,80 al Bilancio dello Stato ai sensi della L. 122/10 art. 6 comma 21. Il trasferimento è avvenuto con mandato n. 6541 del 25/09/2012 di € 14.940,80 relativamente alle riduzioni delle indennità di carica, e con mandato n. 6544 del 25/09/2012 di € 31.148,82 per la riduzione sui gettoni corrisposti.

- **Spese per relazioni pubbliche, convegni, mostre, pubblicità e di rappresentanza.** Secondo quanto disposto dall'art. 6 comma 8 del decreto legge n. 78 del 31/05/2010 convertito dalla legge n. 122 del 30/07/2010 le Pubbliche Amministrazioni, a decorrere dall'anno 2011, non possono effettuare spese per relazioni pubbliche, convegni, mostre, pubblicità e di rappresentanza per un ammontare superiore al 20% della spesa sostenuta nell'anno 2009 per le medesime finalità. Le disposizioni del presente comma non si applicano per i convegni organizzati dalle università. Nell'esercizio finanziario 2012 sono stati versati al Bilancio dello Stato € 108.064,77, ai sensi della L. 122/10 art. 6 comma 21, con mandato n. 6546 del 25/09/2012 pari all' 80% di quanto già impegnato nell'esercizio 2009 che ammontava ad € 135.080,96. Inoltre con mandato n. 7933 del 25/10/2012 sono stati trasferiti € 16.814,04 provenienti dalle Strutture decentrate.
- **Spese per sponsorizzazioni.** Ai sensi dell'art. 6 comma 9 del decreto legge n. 78 del 31/05/2010 convertito dalla legge n. 122 del 30/07/2010 le Pubbliche Amministrazioni, a decorrere dall'anno 2011, non possono effettuare spese per sponsorizzazioni. L'Ateneo palermitano nell'esercizio finanziario 2012, ha rispettato tale disposizione normativa.



UNIVERSITÀ DEGLI STUDI DI PALERMO

- **Spese per missioni.** Ai sensi dell'art. 6 comma 12 del decreto legge n. 78 del 31/05/2010 convertito dalla legge n. 122 del 30/07/2010, le Pubbliche Amministrazioni, a decorrere dall'anno 2011, non possono effettuare spese per missioni, anche all'estero, per un ammontare superiore al 50% della spesa sostenuta nell'anno 2009 ammontante ad € 346.696,45. Pertanto nell'esercizio 2012 la somma derivante dalla riduzione di spesa pari ad € 173.348,23 è stata trasferita al Bilancio dello Stato, ai sensi della L. 122/10 art. 6 comma 21, con mandato n. 6669 dell'01/10/2012. Inoltre con mandato n. 7933 del 25/10/2012 sono stati trasferiti € 35.403,11 provenienti dalle Strutture decentrate.

Si precisa inoltre che relativamente alle spese di missioni effettuate su fondi di ricerca dai Centri di gestione, il Consiglio di Amministrazione vista l'ampia portata dell'argomento se ne è occupato con atto deliberativo n. 56 del 9/10/2012. In ottemperanza a tale atto la somma di € 821.828,90, per l'esercizio 2011, risulta essere stata stanziata ed impegnata al n. 2797 del 16/11/2012 nell'apposito capitolo di spesa del bilancio dell'Amm.ne Centrale.

- **Spese per formazione.** Secondo quanto previsto dall'art. 6 comma 13 del decreto legge n. 78 del 31/05/2010 convertito dalla legge n. 122 del 30/07/2010 le Pubbliche Amministrazioni, nell'anno 2011, non possono effettuare spese per attività esclusivamente di formazione di un ammontare superiore al 50% della spesa sostenuta nell'anno 2009. Nel rispetto di quanto disposto dal dettato normativo nell'e.f. 2012, preso atto che nel 2009 le suddette spese ammontavano ad € 240.881,72, è stata trasferita al Bilancio dello Stato, ai sensi della L. 122/10 art. 6 comma 21, la somma di € 120.440,86 con mandato n. 6550 del 25/09/2012. Inoltre con mandato n. 7933 del 25/10/2012 sono stati trasferiti € 7.480,76 provenienti dalle Strutture decentrate.
- **Spese per l'acquisto, la manutenzione, il noleggio e l'esercizio di autovetture.** Secondo l'art. 6 comma 14 del decreto legge n. 78 del 31/05/2010 convertito dalla legge n. 122 del 30/07/2010 le Pubbliche Amministrazioni, a decorrere dall'anno 2011, non possono effettuare spese per un ammontare superiore all'80% rispetto alla spesa sostenuta nell'anno 2009 per l'acquisto, la manutenzione, il noleggio e l'esercizio di



UNIVERSITÀ DEGLI STUDI DI PALERMO

autovetture, nonché per l'acquisto di buoni taxi. Nell'esercizio finanziario 2012 si è trasferito al Bilancio dello Stato, ai sensi della L. 122/10 art. 6 comma 21, con mandato n. 6590 del 27/09/2012 € 15.556,49, pari al 20% della spesa sostenuta nell'e.f. 2009 di € 77.782,43. Inoltre con mandato n. 7933 del 25/10/2012 sono stati trasferiti € 7.531,84 provenienti dalle Strutture decentrate.

- **Spese per la manutenzione ordinaria e straordinaria degli immobili.** L'art. 8 comma 1 del decreto legge n. 78 del 31/05/2010 convertito dalla legge n. 122 del 30/07/2010 ridetermina, a decorrere dall'anno 2011, nella misura del 2% del valore dell'immobile, il limite ammissibile per le spese annue di manutenzione ordinaria e straordinaria degli immobili che era stato previsto nella misura del 3% dall'art. 2, commi 618-623, legge 24 dicembre 2007 n. 244. Il patrimonio dell'Ateneo palermitano per i "Beni immobili di proprietà esclusiva" ammonta al 31/12/2012 ad € 617.378.501,44. Pertanto, considerato che nell'esercizio finanziario 2012 l'Ateneo ha effettuato spese per € 1.829.668,26 e specificatamente € 1.629.821,42 per la manutenzione ordinaria ed € 199.846,84 per la manutenzione straordinaria è stato rispettato il limite legislativo poiché il loro ammontare è inferiore al 2% del patrimonio dell'Ateneo pari ad € 12.310.136,62.
- **Limiti di indebitamento delle Università Statali.** L'art. 6 commi 1 del D.Lgs. 29/03/2012 n. 49 stabilisce che le Università Statali possono contrarre mutui ed altre forme di indebitamento esclusivamente per le spese d'investimento, come definite dall'articolo 3, comma 18 della legge 24 dicembre 2003, n. 350. Il nostro Ateneo nel 2011 ha avuto un indice di indebitamento pari all'8,02%, come da prospetto *proper* ministeriale. Nell'esercizio 2012 siamo in attesa della comunicazione ministeriale dell'indice di indebitamento dell'Ateneo non ancora pervenuto.
- **Spese per organi e comitati** (art. 61, commi 1 e 17, del decreto legge 25 giugno 2008 n. 112, convertito dalla legge 6 agosto 2008 n. 133): secondo la circolare n.36 del 23 dicembre 2008 del Ministero dell'Economia e delle Finanze dal limite del 30% della



UNIVERSITÀ DEGLI STUDI DI PALERMO

spesa 2007 sono esclusi gli organi di direzione, amministrazione e controllo. Con riferimento alla presente tipologia di spesa, si precisa che nell'Ateneo non sono stati erogati compensi a componenti di organi e comitati diversi da quelli di direzione, amministrazione e controllo. Pertanto l'Ateneo non è soggetto ad adempimenti connessi al presente vincolo.

- **Contrattazione integrativa** (art. 67, commi 5 e 6, del decreto legge 25 giugno 2008 n. 112, convertito dalla legge 6 agosto 2008 n. 133): il fondo per il finanziamento della contrattazione integrativa è stato impegnato e trasferito in conformità al limite previsto dall'art. 67, comma 5, della legge n.133 del 2008. La somma versata nel 2012 allo Stato, con mandato n. 6535 del 25/09/2012, ai sensi del comma 6 ammonta a € 567.377,66 i versamenti sono stati effettuati dai pertinenti capitoli sulla contrattazione decentrata.
- **Spese per il trattamento economico** (art. 9, comma 1, del decreto legge n. 78 del 31 maggio 2010): la norma prevede per gli anni 2011, 2012 e 2013 che il trattamento accessorio per i singoli dipendenti, anche di qualifica dirigenziale, delle amministrazioni pubbliche non può superare il trattamento ordinariamente spettante per l'anno 2010. L'Università ha rispettato tale disposto. (Fonte *Area Risorse Umane*).
- **Riduzione del trattamento economico** (art. 9, comma 2, del decreto legge n. 78 del 31 maggio 2010): la norma prevedeva per gli anni 2011, 2012 e 2013 che il trattamento complessivo per i singoli dipendenti, anche di qualifica dirigenziale, delle amministrazioni pubbliche deve essere ridotto del 5% per l'importo compreso tra € 90.000,00 ed € 150.000,00 riducendo di un ulteriore 10% la somma eccedente i 150.000,00 euro. In tal senso l'amministrazione universitaria ha ottemperato a quanto disposto normativo. La Corte Costituzionale, con sentenza n. 223/2012 ha pronunciato il giudizio di illegittimità costituzionale dell'articolo 9, comma 2, del d.l. n. 78 del 2010, disponendo la rimozione della riduzione del 5% per gli importi retributivi compresi fra € 90.000,00 e € 150.000,00 e del 10% per la parte eccedente € 150.000,00. L'amministrazione universitaria ha dato seguito a quanto disposto, rimborsando nel mese



UNIVERSITÀ DEGLI STUDI DI PALERMO

di marzo 2013 (sulle competenze residue) quanto era stato trattenuto ai dipendenti negli anni 2011 e 2012. (Fonte *Area Risorse Umane*).

- **Riduzione del trattamento accessorio** (art. 9, comma 2-bis, del decreto legge n. 78 del 31 maggio 2010): la norma prevede per il triennio a partire dall'anno 2011, che le risorse destinate annualmente al trattamento accessorio del personale non possono superare il corrispondente importo dell'anno 2010. L'Università ha rispettato tale limite normativo. (Fonte *Area Risorse Umane*).
- **Blocco della contrattazione 2008-2009** (art. 9, comma 4, del decreto legge n. 78 del 31 maggio 2010): la norma prevede che il rinnovo dei contratti per il biennio 2008-2009 non può superare il 3,2 per cento. L'Università ha rispettato tale limite normativo applicando i CCNL vigenti. (Fonte *Area Risorse Umane*).
- **Blocco delle assunzioni** Le università hanno continuato ad applicare fino al 17 maggio 2012 il disposto dell'art. 1 comma 1 della legge 1/09 il quale prevede che le Università statali, per il triennio 2009-2011 (fermo restando sempre il limite del 90% del FFO), possono procedere, per ciascun anno, ad assunzioni di personale nel limite di un contingente corrispondente ad una spesa pari al 50% di quella relativa al personale a tempo indeterminato complessivamente cessato dal servizio nell'anno precedente. Una quota non inferiore al 60% della somma così risultante deve essere destinata all'assunzione di ricercatori a tempo determinato e indeterminato e una quota non superiore al 10% all'assunzione di professori ordinari. A partire dal 18 maggio 2012 e fino al 6 luglio 2012 si è applicato il D. Lgs. 49/2012 che, con riferimento all'art. 7 comma 1 lett. b), stabilisce che l'Ateneo di Palermo può procedere all'assunzione di personale a tempo indeterminato e di ricercatori a tempo determinato con oneri a carico del proprio bilancio per una spesa annua non superiore al 20 per cento di quella relativa al corrispondente personale cessato dal servizio nell'anno precedente. A partire dal 7 luglio 2012 è entrato in vigore il decreto-legge 95/2012, convertito con modificazioni nella legge 135 del 7 agosto 2012 che ha definito nuove modalità di assunzioni, specificando che l'intero sistema delle Università Statali (quindi tutto il sistema considerato unitariamente



UNIVERSITÀ DEGLI STUDI DI PALERMO

nel suo complesso) può procedere per l'anno 2012 ad assunzioni di personale a tempo indeterminato e di ricercatori a tempo determinato nel limite di un contingente di punti organico corrispondente ad una spesa pari al venti per cento di quella relativa al corrispondente personale complessivamente cessato dal servizio nell'anno 2011. L'attribuzione a ciascuna università del contingente delle assunzioni è stata effettuata con il decreto 297/2012 del Ministro dell'Istruzione, dell'Università e della Ricerca. L'università sta rispettando il disposto della norma. (Fonte *Area Risorse Umane*).

- **Blocco contrattazione collettiva nazionale** (art. 9, comma 17, del decreto legge n. 78 del 31 maggio 2010): la norma prevede che la contrattazione collettiva nazionale nel triennio 2010/2012 del personale contrattualizzato è bloccata, fatta salva la possibilità di corrispondere l'indennità di vacanza contrattuale. L'Università sta rispettando il disposto della norma. (Fonte *Area Risorse Umane*).
- **Blocco dei meccanismi di adeguamento retributivo** (art. 9, comma 21, del decreto legge n. 78 del 31 maggio 2010): la norma prevede che i meccanismi di adeguamento retributivo per il personale docente e ricercatore non si applicano per gli anni 2011, 2012 e 2013 ancorché a titolo di acconto, e non danno comunque luogo a successivi recuperi. Per tale categoria di personale che fruisce di un meccanismo di progressione automatica degli stipendi, gli anni 2011, 2012 e 2013 non sono utili ai fini della maturazione delle classi e degli scatti di stipendio previsti dai rispettivi ordinamenti. Gli ultimi due periodi del comma 21 prevedono che, per il personale non contrattualizzato, le progressioni di carriera eventualmente disposte negli anni 2011, 2012 e 2013 hanno effetto, per i predetti anni, ai fini esclusivamente giuridici. Per il personale contrattualizzato è previsto che le progressioni di carriera comunque denominate ed i passaggi tra le aree eventualmente disposte negli anni 2011, 2012 e 2013 hanno effetto, per i predetti anni, ai fini esclusivamente giuridici. la contrattazione collettiva nazionale nel triennio 2010/2012 del personale contrattualizzato è bloccata fatta salva la possibilità di corrispondere l'indennità di vacanza contrattuale. L'Università sta rispettando il disposto della norma. (Fonte *Area Risorse Umane*).



UNIVERSITÀ DEGLI STUDI DI PALERMO

- **Riduzione della spesa per personale a tempo determinato** (art. 9, comma 28, del decreto legge n. 78 del 31 maggio 2010): la norma prevede che le università possono avvalersi di personale a tempo determinato o con convenzioni ovvero con contratti di collaborazione coordinata e continuativa, nel limite del 50 per cento della spesa sostenuta per le stesse finalità nell'anno 2009. Viene fatta salva la disposizione di cui all'art.1 comma 188 della L. 266/05 la quale prevedeva che "(omissis) per le università (omissis) sono fatte comunque salve le assunzioni a tempo determinato e la stipula di contratti di collaborazione coordinata e continuativa per l'attuazione di progetti di ricerca e di innovazione tecnologica ovvero di progetti finalizzati al miglioramento di servizi anche didattici per gli studenti, i cui oneri non risultino a carico dei bilanci di funzionamento degli enti o del Fondo di finanziamento degli enti o del Fondo di finanziamento ordinario delle università". L'Università sta rispettando il disposto della norma, riducendo del 50% il limite di spesa per contratti a tempo determinato da € 1.494.722,41 (limite del 35% per l'anno 2010). Pertanto dal 1.1.2011 sull'F.F.O. grava la spesa di € 747.361,21. (Fonte *Area Risorse Umane*).
- **Trattenimento in servizio** (art. 9, comma 31, del decreto legge n. 78 del 31 maggio 2010): la norma prevede per agevolare la riduzione degli assetti organizzativi delle pubbliche amministrazioni che a decorrere dal 31.5.2010, fermo il rispetto delle condizioni e delle procedure di cui all'art. 72 commi da 7 a 10 del D.L. 112/08 convertito con L. 133/08, i trattenimenti in servizio, disciplinati dalla norma possono essere disposti esclusivamente nell'ambito delle facoltà assunzionali consentite dalla legislazione vigente, in base alle cessazioni del personale e con il rispetto delle relative procedure autorizzatorie. Le risorse destinabili alle nuove assunzioni, in base alle predette cessazioni, sono ridotte in misura pari all'importo del trattamento retributivo derivante dai trattenimenti in servizio. L'Università sta rispettando il disposto della norma. (Fonte *Area Risorse Umane*).



UNIVERSITÀ DEGLI STUDI DI PALERMO

- **Incarichi dirigenziali** (art. 9, comma 32, del decreto legge n. 78 del 31 maggio 2010): la norma prevede che, a decorrere dal 31.5.2010, le pubbliche amministrazioni, tra cui le Università, che alla scadenza di un incarico di livello dirigenziale, anche in dipendenza dei processi di riorganizzazione, non intendono, anche in assenza di una valutazione negativa, confermare l'incarico conferito al dirigente, conferiscono al medesimo dirigente un altro incarico, anche di valore economico inferiore. In tali ipotesi al dirigente viene conferito un incarico di livello generale o di livello non generale, a seconda, rispettivamente, che il dirigente appartenga alla prima o alla seconda fascia. Non trovano applicazione eventuali disposizioni normative e contrattuali più favorevoli. E' poi prevista l'abrogazione dal 31.5.2010 dell' art. 19, comma 1-ter, secondo periodo, del decreto legislativo n. 165 del 2001 ai sensi del quale "l'amministrazione che, in dipendenza dei processi di riorganizzazione ovvero alla scadenza, in assenza di una valutazione negativa, non intende confermare l'incarico conferito al dirigente, è tenuta a darne idonea comunicazione al dirigente stesso con un preavviso congruo, prospettando i posti disponibili per un nuovo incarico". L'Università sta rispettando il disposto della norma. (Fonte *Area Risorse Umane*).

Il Dirigente
dell'Area Economico Finanziaria
Dott.ssa Giuseppa La Tona

Il Direttore Generale
Dott. Antonio Valenti

Rendiconto Finanziario - Entrate I parte - Esercizio 2012

Unipa

U.O.: DA00 DIREZIONE AMMINISTRATIVA

Universita' Palermo

CAPITOLO		GESTIONE DI COMPETENZA							DIFFERENZE RISPETTO ALLE PREVISIONI	
		PREVISIONI				SOMME ACCERTATE				
CODICE N.	DENOMINAZIONE	VARIAZIONI				RISCOSSE	DA RISCOUTERE	TOTALE	IN +	IN -
		INIZIALI	IN AUMENTO	IN DIMINUZIONE	DEFINITIVE					
TITOLO 0										
Avanzo di amministrazione										
CATEGORIA 0										
Avanzo di amministrazione presunto										
0.0.7	DISAVANZO DI AMMINISTRAZIONE PRESUNTO	4.747.055,65	2.257.722,83	,00	7.004.778,48	,00	,00	,00	,00	7.004.778,48
Totale	CATEGORIA 0	4.747.055,65	2.257.722,83	,00	7.004.778,48	,00	,00	,00	,00	7.004.778,48
Totale	TITOLO 0	4.747.055,65	2.257.722,83	,00	7.004.778,48	,00	,00	,00	,00	7.004.778,48

Rendiconto Finanziario - Entrate I parte - Esercizio 2012

Unipa

U.O.: DA00 DIREZIONE AMMINISTRATIVA

Universita' Palermo

CAPITOLO		GESTIONE DI COMPETENZA							DIFFERENZE RISPETTO ALLE PREVISIONI	
		PREVISIONI				SOMME ACCERTATE				
CODICE N.	DENOMINAZIONE	VARIAZIONI				RISCOSSE	DA RISCOUTERE	TOTALE	IN +	IN -
		INIZIALI	IN AUMENTO	IN DIMINUZIONE	DEFINITIVE					
TITOLO 1										
ENTRATE PROPRIE										
CATEGORIA 1										
Entrate da contribuzione studentesca										
1.1.1	Tasse d'iscrizione	15.761.902,18	1.100,00	,00	15.763.002,18	13.083.894,25	,00	13.083.894,25	,00	2.679.107,93
1.1.2	Contributi di iscrizione	22.191.690,00	273.521,67	,00	22.465.211,67	19.835.034,37	584.335,45	20.419.369,82	,00	2.045.841,85
	Totale CATEGORIA 1	37.953.592,18	274.621,67	,00	38.228.213,85	32.918.928,62	584.335,45	33.503.264,07	,00	4.724.949,78

Rendiconto Finanziario - Entrate I parte - Esercizio 2012

Unipa

U.O.: DA00 DIREZIONE AMMINISTRATIVA

Universita' Palermo

CAPITOLO		GESTIONE DI COMPETENZA							DIFFERENZE RISPETTO ALLE PREVISIONI	
		PREVISIONI				SOMME ACCERTATE				
CODICE N.	DENOMINAZIONE	VARIAZIONI				RISCOSSE	DA RISCOUTERE	TOTALE	IN +	IN -
		INIZIALI	IN AUMENTO	IN DIMINUZIONE	DEFINITIVE					
TITOLO 1										
ENTRATE PROPRIE										
CATEGORIA 2										
ENTRATE FINALIZZATE DA ATTIVITA' CONVENZIONATE										
1.2.1	Contratti/Convenzioni/Accordi-programma: con il Murst	,00	1.823.385,63	,00	1.823.385,63	50.000,00	1.773.385,63	1.823.385,63	,00	,00
1.2.2	Contratti/Convenzioni/Accordi-programma: con altri Ministeri	429.528,00	482.091,01	,00	911.619,01	457.091,01	25.000,00	482.091,01	,00	429.528,00
1.2.3	Contratti/Convenzioni/Accordi-programma: con Unione Europea	,00	,00	,00	,00	,00	,00	,00	,00	,00
1.2.4	Contratti/Convenzioni/Accordi-programma: con Organismi pubblici esteri o internaz.li	,00	,00	,00	,00	,00	,00	,00	,00	,00
1.2.5	Contratti/Convenzioni/Accordi-programma: con Enti Locali	3.986.479,40	1.639.038,51	11.022,00	5.614.495,91	3.183.421,35	395.134,87	3.578.556,22	,00	2.035.939,69
1.2.6	Contratti/Convenzioni/Accordi-programma: con altri Enti Pubblici	20.000,00	,00	,00	20.000,00	7.995,00	,00	7.995,00	,00	12.005,00
1.2.7	Contratti/Convenzioni/Accordi-programma: con soggetti privati	3.539.675,29	19.407,24	,00	3.559.082,53	37.407,24	3.291.012,21	3.328.419,45	,00	230.663,08
Totale CATEGORIA 2		7.975.682,69	3.963.922,39	11.022,00	11.928.583,08	3.735.914,60	5.484.532,71	9.220.447,31	,00	2.708.135,77

Rendiconto Finanziario - Entrate I parte - Esercizio 2012

Unipa

U.O.: DA00 DIREZIONE AMMINISTRATIVA

Universita' Palermo

CAPITOLO		GESTIONE DI COMPETENZA							DIFFERENZE RISPETTO ALLE PREVISIONI	
		PREVISIONI				SOMME ACCERTATE				
CODICE N.	DENOMINAZIONE	VARIAZIONI				RISCOSSE	DA RISCOUTERE	TOTALE	IN +	IN -
		INIZIALI	IN AUMENTO	IN DIMINUZIONE	DEFINITIVE					
TITOLO 1										
ENTRATE PROPRIE										
CATEGORIA 3										
Vendita di beni e servizi										
1.3.1	Attivit? commerciale accentrata	60.710,00	65.405,00	,00	126.115,00	84.781,00	78,15	84.859,15	,00	41.255,85
1.3.3	Proventi da altre vendite di servizi da attivita non commerciale	2.031.300,00	581.258,72	,00	2.612.558,72	2.758.449,06	1.260,00	2.759.709,06	147.150,34	,00
Totale CATEGORIA 3		2.092.010,00	646.663,72	,00	2.738.673,72	2.843.230,06	1.338,15	2.844.568,21	105.894,49	,00
CATEGORIA 4										
Redditi e proventi patrimoniali										
1.4.1	Interessi attivi	175.000,00	,00	,00	175.000,00	166.213,23	123.609,20	289.822,43	114.822,43	,00
1.4.2	Fitti attivi	113.778,49	,00	,00	113.778,49	157.597,01	24.107,85	181.704,86	67.926,37	,00
1.4.3	Altri redditi	577.587,91	21.927,89	,00	599.515,80	171.126,89	40.971,94	212.098,83	,00	387.416,97
Totale CATEGORIA 4		866.366,40	21.927,89	,00	888.294,29	494.937,13	188.688,99	683.626,12	,00	204.668,17
CATEGORIA 5										
Alienazione beni patrimoniali										
1.5.1	Beni immobili e diritti reali	3.020.300,00	,00	,00	3.020.300,00	3.750,25	,00	3.750,25	,00	3.016.549,75
1.5.4	Plusvalenze patrimoniali	14.000,00	,00	,00	14.000,00	8.180,00	,00	8.180,00	,00	5.820,00
Totale CATEGORIA 5		3.034.300,00	,00	,00	3.034.300,00	11.930,25	,00	11.930,25	,00	3.022.369,75

Rendiconto Finanziario - Entrate I parte - Esercizio 2012

Unipa

U.O.: DA00 DIREZIONE AMMINISTRATIVA

Universita' Palermo

CAPITOLO		GESTIONE DI COMPETENZA							DIFFERENZE RISPETTO ALLE PREVISIONI	
		PREVISIONI				SOMME ACCERTATE				
CODICE N.	DENOMINAZIONE	VARIAZIONI				RISCOSSE	DA RISCUOTERE	TOTALE	IN +	IN -
		INIZIALI	IN AUMENTO	IN DIMINUZIONE	DEFINITIVE					
TITOLO 1										
ENTRATE PROPRIE										
CATEGORIA 6										
Mutui anticipazioni e prestiti										
1.6.1	Accensione mutui	7.620.000,00	,00	,00	7.620.000,00	1.080.000,00	,00	1.080.000,00	,00	6.540.000,00
1.6.2	Rimborso quota interessi di mutuo	,00	,00	,00	,00	,00	,00	,00	,00	,00
	Totale CATEGORIA 6	7.620.000,00	,00	,00	7.620.000,00	1.080.000,00	,00	1.080.000,00	,00	6.540.000,00
	Totale TITOLO 1	59.541.951,27	4.907.135,67	11.022,00	64.438.064,94	41.084.940,66	6.258.895,30	47.343.835,96	,00	17.094.228,98

Rendiconto Finanziario - Entrate I parte - Esercizio 2012

Unipa

U.O.: DA00 DIREZIONE AMMINISTRATIVA

Universita' Palermo

CAPITOLO		GESTIONE DI COMPETENZA							DIFFERENZE RISPETTO ALLE PREVISIONI	
		PREVISIONI				SOMME ACCERTATE				
CODICE N.	DENOMINAZIONE		VARIAZIONI			RISCOSSE	DA RISCOUTERE	TOTALE	IN +	IN -
		INIZIALI	IN AUMENTO	IN DIMINUZIONE	DEFINITIVE					
TITOLO 2										
ENTRATE DA TRASFERIMENTI										
CATEGORIA 0										
Entrate da P.O.R. Sicilia 2000/2006 - Sottomisura 3.20.B) - B3										
2.0.1	Politecnico del Mediterraneo - Decreto 27 giugno 2007 dell'Assessorato dei beni culturali ed ambientali e della P.I. (G.U.R.S: n 38 del 24.08.2007)	,00	,00	,00	,00	,00	,00	,00	,00	,00
Totale CATEGORIA 0		,00	,00	,00	,00	,00	,00	,00	,00	,00
CATEGORIA 1										
Trasferimenti correnti dal bilancio dello Stato										
2.1.1	Fondo per il Finanziamento Ordinario	212.775.580,50	2.960.865,00	,00	215.736.445,50	218.071.111,00	25.875,00	218.096.986,00	2.360.540,50	,00
2.1.2	Assegni e borse di studio	21.002.578,00	,00	,00	21.002.578,00	19.407.213,75	5.049.621,99	24.456.835,74	3.454.257,74	,00
2.1.4	Convenzioni per la cooperazione interuniversitaria-internazionale	,00	194.795,00	,00	194.795,00	194.795,00	,00	194.795,00	,00	,00
2.1.5	Contributi per altre spese correnti finanziate dal MURST	3.712.521,00	58.892,33	,00	3.771.413,33	1.934.604,48	153.403,00	2.088.007,48	,00	1.683.405,85
2.1.7	Trasferimenti correnti da altri Ministeri	177.395,46	,00	,00	177.395,46	,00	,00	,00	,00	177.395,46
Totale CATEGORIA 1		237.668.074,96	3.214.552,33	,00	240.882.627,29	239.607.724,23	5.228.899,99	244.836.624,22	3.953.996,93	,00

Rendiconto Finanziario - Entrate I parte - Esercizio 2012

Unipa

U.O.: DA00 DIREZIONE AMMINISTRATIVA

Universita' Palermo

CAPITOLO		GESTIONE DI COMPETENZA							DIFFERENZE RISPETTO ALLE PREVISIONI	
		PREVISIONI				SOMME ACCERTATE				
CODICE N.	DENOMINAZIONE	VARIAZIONI				RISCOSSE	DA RISCUOTERE	TOTALE	IN +	IN -
		INIZIALI	IN AUMENTO	IN DIMINUIZIONE	DEFINITIVE					
TITOLO 2										
ENTRATE DA TRASFERIMENTI										
CATEGORIA 2										
Trasferimenti per investimenti dallo Stato										
2.2.1	Cofinanziamento Murst per progetti di ricerca di rilevante interesse nazionale	1.688.208,00	2.179.828,21	,00	3.868.036,21	3.360.215,00	46.624,31	3.406.839,31	,00	461.196,90
	Totale CATEGORIA 2	1.688.208,00	2.179.828,21	,00	3.868.036,21	3.360.215,00	46.624,31	3.406.839,31	,00	461.196,90

Rendiconto Finanziario - Entrate I parte - Esercizio 2012

Unipa

U.O.: DA00 DIREZIONE AMMINISTRATIVA

Universita' Palermo

CAPITOLO		GESTIONE DI COMPETENZA							DIFFERENZE RISPETTO ALLE PREVISIONI	
		PREVISIONI				SOMME ACCERTATE				
CODICE N.	DENOMINAZIONE	VARIAZIONI				RISCOSSE	DA RISCOUTERE	TOTALE	IN +	IN -
		INIZIALI	IN AUMENTO	IN DIMINUZIONE	DEFINITIVE					
TITOLO 2										
ENTRATE DA TRASFERIMENTI										
CATEGORIA 3										
Trasferimenti correnti da altri soggetti										
2.3.1	Trasferimenti correnti da Enti e Organismi Pubblici nazionali e internazionali	10.173.066,00	2.600.421,10	17.068,00	12.756.419,10	9.246.122,76	156.887,00	9.403.009,76	,00	3.353.409,34
2.3.2	Trasferimenti correnti da soggetti privati	274.588,98	488.915,87	,00	763.504,85	661.953,15	,00	661.953,15	,00	101.551,70
2.3.3	Trasferimenti correnti da Enti Pubblici	587.731,20	45.072,20	,00	632.803,40	614.550,98	61.635,00	676.185,98	43.382,58	,00
2.3.6	Trasferimenti interni correnti dai Dipartimenti	2.494.833,79	15.247.563,54	361.606,94	17.380.790,39	15.836.956,79	1.763.692,73	17.600.649,52	219.859,13	,00
2.3.7	Trasferimenti correnti da A.O.-U.P. per retribuzione del Personale in servizio presso la Facolt? di Medicina	,00	,00	,00	,00	,00	,00	,00	,00	,00
2.3.8	Trasferimenti dal Bilancio Regionale per la Mobilita' dei Docenti	100.000,00	,00	,00	100.000,00	,00	78.501,58	78.501,58	,00	21.498,42
Totale	CATEGORIA 3	13.630.219,97	18.381.972,71	378.674,94	31.633.517,74	26.359.583,68	2.060.716,31	28.420.299,99	,00	3.213.217,75

Rendiconto Finanziario - Entrate I parte - Esercizio 2012

Unipa

U.O.: DA00 DIREZIONE AMMINISTRATIVA

Universita' Palermo

CAPITOLO		GESTIONE DI COMPETENZA							DIFFERENZE RISPETTO ALLE PREVISIONI	
		PREVISIONI				SOMME ACCERTATE				
CODICE N.	DENOMINAZIONE	VARIAZIONI				RISCOSSE	DA RISCOUTERE	TOTALE	IN +	IN -
		INIZIALI	IN AUMENTO	IN DIMINUZIONE	DEFINITIVE					
TITOLO 2										
ENTRATE DA TRASFERIMENTI										
CATEGORIA 4										
Trasferimenti per investimenti da altri soggetti										
2.4.1	Trasferimenti per investimenti da Enti e Org. Pubblici naz.li, internaz.li,esteri	53.850,00	2.301.101,12	,00	2.354.951,12	2.302.655,12	178.205,21	2.480.860,33	125.909,21	,00
2.4.2	Trasferimenti per investimenti da Enti Pubblici	,00	,00	,00	,00	,00	,00	,00	,00	,00
Totale CATEGORIA 4		53.850,00	2.301.101,12	,00	2.354.951,12	2.302.655,12	178.205,21	2.480.860,33	125.909,21	,00
CATEGORIA 8										
Entrate per Fondi da assegnare ai Poli Didattici										
2.8.1	Finanziamenti per il Polo Didattico di Arigento	1.423.950,00	,00	,00	1.423.950,00	487.621,52	,00	487.621,52	,00	936.328,48
2.8.2	Finanziamenti per il Polo Didattico di Caltanissetta	522.600,00	,00	,00	522.600,00	240.000,00	,00	240.000,00	,00	282.600,00
2.8.3	Finanziamenti per il Polo Didattico di Enna	,00	,00	,00	,00	,00	,00	,00	,00	,00
2.8.4	Finanziamenti per il Polo Didattico di Trapani	630.300,00	,00	,00	630.300,00	40.100,00	,00	40.100,00	,00	590.200,00
Totale CATEGORIA 8		2.576.850,00	,00	,00	2.576.850,00	767.721,52	,00	767.721,52	,00	1.809.128,48

Rendiconto Finanziario - Entrate I parte - Esercizio 2012

Unipa

U.O.: DA00 DIREZIONE AMMINISTRATIVA

Universita' Palermo

CAPITOLO		GESTIONE DI COMPETENZA							DIFFERENZE RISPETTO ALLE PREVISIONI	
		PREVISIONI				SOMME ACCERTATE				
CODICE N.	DENOMINAZIONE		VARIAZIONI			RISCOSSE	DA RISCUOTERE	TOTALE	IN +	IN -
		INIZIALI	IN AUMENTO	IN DIMINUZIONE	DEFINITIVE					
TITOLO 2										
ENTRATE DA TRASFERIMENTI										
CATEGORIA 9										
Entrate per il P O N - Iniziative di orientamento al tutorato										
2.9.2	Fondi per iniziativa "Gestione e Coordinamento"	,00	,00	,00	,00	,00	,00	,00	,00	,00
Totale CATEGORIA 9		,00	,00	,00	,00	,00	,00	,00	,00	,00
CATEGORIA M										
TRASFERIMENTI DAL MINISTERO										
2.M.0	TRASFERIMENTI DAL MINISTERO	,00	121.062,34	,00	121.062,34	121.062,34	,00	121.062,34	,00	,00
Totale CATEGORIA M		,00	121.062,34	,00	121.062,34	121.062,34	,00	121.062,34	,00	,00
Totale TITOLO 2		255.617.202,93	26.198.516,71	378.674,94	281.437.044,70	272.518.961,89	7.514.445,82	280.033.407,71	,00	1.403.636,99

Rendiconto Finanziario - Entrate I parte - Esercizio 2012

Unipa

U.O.: DA00 DIREZIONE AMMINISTRATIVA

Universita' Palermo

CAPITOLO		GESTIONE DI COMPETENZA							DIFFERENZE RISPETTO ALLE PREVISIONI	
		PREVISIONI				SOMME ACCERTATE				
CODICE N.	DENOMINAZIONE	VARIAZIONI				RISCOSSE	DA RISCUOTERE	TOTALE	IN +	IN -
		INIZIALI	IN AUMENTO	IN DIMINUZIONE	DEFINITIVE					
TITOLO 3										
ALTRE ENTRATE DIVERSE										
CATEGORIA 1										
Rimborsi ed entrate varie										
3.1.1	Rimborsi	145.390,30	424.288,08	,00	569.678,38	610.879,32	138.255,27	749.134,59	179.456,21	,00
3.1.2	Recuperi	,00	53.093,47	,00	53.093,47	288.450,98	2.117,13	290.568,11	237.474,64	,00
3.1.5	Entrate eventuali non classificabili	,00	,00	,00	,00	11.357,90	,00	11.357,90	11.357,90	,00
3.1.B	Altri contributi da Istituti Bancari	,00	,00	,00	,00	50.000,00	,00	50.000,00	50.000,00	,00
3.1.M	Introiti da erogazione mutui	,00	645.540,09	,00	645.540,09	645.540,09	,00	645.540,09	,00	,00
Totale CATEGORIA 1		145.390,30	1.122.921,64	,00	1.268.311,94	1.606.228,29	140.372,40	1.746.600,69	478.288,75	,00
CATEGORIA 2										
Iva per attivit? commerciale										
3.2.1	Imposta sul Valore Aggiunto	1.055.750,00	,00	,00	1.055.750,00	271.618,60	30,97	271.649,57	,00	784.100,43
Totale CATEGORIA 2		1.055.750,00	,00	,00	1.055.750,00	271.618,60	30,97	271.649,57	,00	784.100,43
Totale TITOLO 3		1.201.140,30	1.122.921,64	,00	2.324.061,94	1.877.846,89	140.403,37	2.018.250,26	,00	305.811,68

Rendiconto Finanziario - Entrate I parte - Esercizio 2012

Unipa

U.O.: DA00 DIREZIONE AMMINISTRATIVA

Universita' Palermo

CAPITOLO		GESTIONE DI COMPETENZA							DIFFERENZE RISPETTO ALLE PREVISIONI	
		PREVISIONI				SOMME ACCERTATE				
CODICE N.	DENOMINAZIONE	VARIAZIONI				RISCOSSE	DA RISCOUTERE	TOTALE	IN +	IN -
		INIZIALI	IN AUMENTO	IN DIMINUZIONE	DEFINITIVE					
TITOLO S										
PARTITE DI GIRO										
CATEGORIA 1										
Partite di giro										
S.1.1	Ritenute	103.369.700,00	208.741,30	,00	103.578.441,30	58.692.680,73	31,20	58.692.711,93	,00	44.885.729,37
S.1.2	Entrate per rimborso degli anticipi concessi	2.550.000,00	,00	1.896.708,62	653.291,38	34.880,22	30.938,24	65.818,46	,00	587.472,92
S.1.3	Giroconti dai depositi diversi	10.565.000,00	219,50	,00	10.565.219,50	6.700.380,77	,00	6.700.380,77	,00	3.864.838,73
S.1.4	Altre Entrate avente natura di Giroconti	8.475.000,00	1.093.700,89	,00	9.568.700,89	8.825.667,51	17.120,02	8.842.787,53	,00	725.913,36
S.1.7	Depositi cauzionali	1.000,00	,00	,00	1.000,00	,00	,00	,00	,00	1.000,00
Totale CATEGORIA 1		124.960.700,00	1.302.661,69	1.896.708,62	124.366.653,07	74.253.609,23	48.089,46	74.301.698,69	,00	50.064.954,38
Totale TITOLO S		124.960.700,00	1.302.661,69	1.896.708,62	124.366.653,07	74.253.609,23	48.089,46	74.301.698,69	,00	50.064.954,38
RIEPILOGO DEI TITOLI										
TITOLO 0		4.747.055,65	2.257.722,83	,00	7.004.778,48	,00	,00	,00	,00	7.004.778,48
TITOLO 1		59.541.951,27	4.907.135,67	11.022,00	64.438.064,94	41.084.940,66	6.258.895,30	47.343.835,96	,00	17.094.228,98
TITOLO 2		255.617.202,93	26.198.516,71	378.674,94	281.437.044,70	272.518.961,89	7.514.445,82	280.033.407,71	,00	1.403.636,99
TITOLO 3		1.201.140,30	1.122.921,64	,00	2.324.061,94	1.877.846,89	140.403,37	2.018.250,26	,00	305.811,68
TITOLO S		124.960.700,00	1.302.661,69	1.896.708,62	124.366.653,07	74.253.609,23	48.089,46	74.301.698,69	,00	50.064.954,38
TOTALE GENERALE DELL'ENTRATA		446.068.050,15	35.788.958,54	2.286.405,56	479.570.603,13	389.735.358,67	13.961.833,95	403.697.192,62	,00	75.873.410,51

Rendiconto Finanziario - Entrate II parte - Esercizio 2012

Unipa

U.O.: DA00 DIREZIONE AMMINISTRATIVA

Universita' Palermo

CAPITOLO		GESTIONE DEI RESIDUI ATTIVI						TOTALE residui attivi al termine esercizio
CODICE N.	DENOMINAZIONE	RESIDUI ALL'INIZIO DELL'ESERCIZIO	RISCOSSI	RIMASTI DA RISCUOTERE	TOTALE	VARIAZIONI		
						IN +	IN -	
TITOLO 0								
Avanzo di amministrazione								
CATEGORIA 0								
Avanzo di amministrazione presunto								
0.0.7	DISAVANZO DI AMMINISTRAZIONE PRESUNTO	,00	,00	,00	,00	,00	,00	,00
	Totale CATEGORIA 0	,00	,00	,00	,00	,00	,00	,00
	Totale TITOLO 0	,00	,00	,00	,00	,00	,00	,00

Rendiconto Finanziario - Entrate II parte - Esercizio 2012

Unipa

U.O.: DA00 DIREZIONE AMMINISTRATIVA

Universita' Palermo

CAPITOLO		GESTIONE DEI RESIDUI ATTIVI						TOTALE residui attivi al termine esercizio
CODICE N.	DENOMINAZIONE	RESIDUI ALL'INIZIO DELL'ESERCIZIO	RISCOSSI	RIMASTI DA RISCUOTERE	TOTALE	VARIAZIONI		
						IN +	IN -	
TITOLO 1								
ENTRATE PROPRIE								
CATEGORIA 1								
Entrate da contribuzione studentesca								
1.1.1	Tasse d'iscrizione	,00	,00	,00	,00	,00	,00	,00
1.1.2	Contributi di iscrizione	605.629,75	605.629,75	,00	605.629,75	,00	,00	584.335,45
	Totale CATEGORIA 1	605.629,75	605.629,75	,00	605.629,75	,00	,00	584.335,45

Rendiconto Finanziario - Entrate II parte - Esercizio 2012

Unipa

U.O.: DA00 DIREZIONE AMMINISTRATIVA

Universita' Palermo

CAPITOLO		GESTIONE DEI RESIDUI ATTIVI						TOTALE residui attivi al termine esercizio
CODICE N.	DENOMINAZIONE	RESIDUI ALL'INIZIO DELL'ESERCIZIO	RISCOSSI	RIMASTI DA RISCUOTERE	TOTALE	VARIAZIONI		
						IN +	IN -	
TITOLO 1								
ENTRATE PROPRIE								
CATEGORIA 2								
ENTRATE FINALIZZATE DA ATTIVITA' CONVENZIONATE								
1.2.1	Contratti/Convenzioni/Accordi- programma: con il Murst	7.258.234,27	1.233.327,68	6.024.872,20	7.258.199,88	,00	34,39	7.798.257,83
1.2.2	Contratti/Convenzioni/Accordi- programma: con altri Ministeri	,00	,00	,00	,00	,00	,00	25.000,00
1.2.3	Contratti/Convenzioni/Accordi- programma: con Unione Europea	43.592,60	41.812,64	,00	41.812,64	,00	1.779,96	,00
1.2.4	Contratti/Convenzioni/Accordi- programma: con Organismi pubblici esteri o internaz.li	17.762,38	,00	17.762,38	17.762,38	,00	,00	17.762,38
1.2.5	Contratti/Convenzioni/Accordi- programma: con Enti Locali	6.486.860,09	2.869.170,22	3.599.369,87	6.468.540,09	,00	18.320,00	3.994.504,74
1.2.6	Contratti/Convenzioni/Accordi- programma: con altri Enti Pubblici	,00	,00	,00	,00	,00	,00	,00
1.2.7	Contratti/Convenzioni/Accordi- programma: con soggetti privati	40.000,00	40.000,00	,00	40.000,00	,00	,00	3.291.012,21
	Totale CATEGORIA 2	13.846.449,34	4.184.310,54	9.642.004,45	13.826.314,99	,00	20.134,35	15.126.537,16

Rendiconto Finanziario - Entrate II parte - Esercizio 2012

Unipa

U.O.: DA00 DIREZIONE AMMINISTRATIVA

Universita' Palermo

CAPITOLO		GESTIONE DEI RESIDUI ATTIVI						TOTALE residui attivi al termine esercizio
CODICE N.	DENOMINAZIONE	RESIDUI ALL'INIZIO DELL'ESERCIZIO	RISCOSSI	RIMASTI DA RISCUOTERE	TOTALE	VARIAZIONI		
						IN +	IN -	
TITOLO 1								
ENTRATE PROPRIE								
CATEGORIA 3								
Vendita di beni e servizi								
1.3.1	Attivit? commerciale accentrata	431,93	,00	431,93	431,93	,00	,00	510,08
1.3.3	Proventi da altre vendite di servizi da attivita non commerciale	11.105,15	11.105,15	,00	11.105,15	,00	,00	1.260,00
Totale CATEGORIA 3		11.537,08	11.105,15	431,93	11.537,08	,00	,00	1.770,08
CATEGORIA 4								
Redditi e proventi patrimoniali								
1.4.1	Interessi attivi	151.350,22	151.297,58	52,64	151.350,22	,00	,00	123.661,84
1.4.2	Fitti attivi	36.857,76	26.164,11	10.693,65	36.857,76	,00	,00	34.801,50
1.4.3	Altri redditi	21.696,41	20.445,89	1.250,52	21.696,41	,00	,00	42.222,46
Totale CATEGORIA 4		209.904,39	197.907,58	11.996,81	209.904,39	,00	,00	200.685,80
CATEGORIA 5								
Alienazione beni patrimoniali								
1.5.1	Beni immobili e diritti reali	,00	,00	,00	,00	,00	,00	,00
1.5.4	Plusvalenze patrimoniali	,00	,00	,00	,00	,00	,00	,00
Totale CATEGORIA 5		,00	,00	,00	,00	,00	,00	,00

Rendiconto Finanziario - Entrate II parte - Esercizio 2012

Unipa

U.O.: DA00 DIREZIONE AMMINISTRATIVA

Universita' Palermo

CAPITOLO		GESTIONE DEI RESIDUI ATTIVI						TOTALE residui attivi al termine esercizio
CODICE N.	DENOMINAZIONE	RESIDUI ALL'INIZIO DELL'ESERCIZIO	RISCOSSI	RIMASTI DA RISCUOTERE	TOTALE	VARIAZIONI		
						IN +	IN -	
TITOLO 1								
ENTRATE PROPRIE								
CATEGORIA 6								
Mutui anticipazioni e prestiti								
1.6.1	Accensione mutui	,00	,00	,00	,00	,00	,00	,00
1.6.2	Rimborso quota interessi di mutuo	30.688.897,15	5.000.000,00	25.688.897,15	30.688.897,15	,00	,00	25.688.897,15
	Totale CATEGORIA 6	30.688.897,15	5.000.000,00	25.688.897,15	30.688.897,15	,00	,00	25.688.897,15
	Totale TITOLO 1	45.362.417,71	9.998.953,02	35.343.330,34	45.342.283,36	,00	20.134,35	41.602.225,64

Rendiconto Finanziario - Entrate II parte - Esercizio 2012

Unipa

U.O.: DA00 DIREZIONE AMMINISTRATIVA

Universita' Palermo

CAPITOLO		GESTIONE DEI RESIDUI ATTIVI						TOTALE residui attivi al termine esercizio
CODICE N.	DENOMINAZIONE	RESIDUI ALL'INIZIO DELL'ESERCIZIO	RISCOSSI	RIMASTI DA RISCUOTERE	TOTALE	VARIAZIONI		
						IN +	IN -	
TITOLO 2								
ENTRATE DA TRASFERIMENTI								
CATEGORIA 0								
Entrate da P.O.R. Sicilia 2000/2006 - Sottomisura 3.20.B) - B3								
2.0.1	Politecnico del Mediterraneo - Decreto 27 giugno 2007 dell'Assessorato dei beni culturali ed ambientali e della P.I. (G.U.R.S: n 38 del 24.08.2007)	1.695.913,85	,00	,00	,00	,00	1.695.913,85	,00
Totale CATEGORIA 0		1.695.913,85	,00	,00	,00	,00	1.695.913,85	,00
CATEGORIA 1								
Trasferimenti correnti dal bilancio dello Stato								
2.1.1	Fondo per il Finanziamento Ordinario	435.637,00	376.637,00	59.000,00	435.637,00	,00	,00	84.875,00
2.1.2	Assegni e borse di studio	8.758.268,98	,00	8.758.268,98	8.758.268,98	,00	,00	13.807.890,97
2.1.4	Convenzioni per la cooperazione interuniversitaria-internazionale	603.177,00	298.321,00	304.856,00	603.177,00	,00	,00	304.856,00
2.1.5	Contributi per altre spese correnti finanziate dal MURST	198.730,86	174.700,00	24.030,86	198.730,86	,00	,00	177.433,86
2.1.7	Trasferimenti correnti da altri Ministeri	,00	,00	,00	,00	,00	,00	,00
Totale CATEGORIA 1		9.995.813,84	849.658,00	9.146.155,84	9.995.813,84	,00	,00	14.375.055,83

Rendiconto Finanziario - Entrate II parte - Esercizio 2012

Unipa

U.O.: DA00 DIREZIONE AMMINISTRATIVA

Universita' Palermo

CAPITOLO		GESTIONE DEI RESIDUI ATTIVI						TOTALE residui attivi al termine esercizio
CODICE N.	DENOMINAZIONE	RESIDUI ALL'INIZIO DELL'ESERCIZIO	RISCOSSI	RIMASTI DA RISCUOTERE	TOTALE	VARIAZIONI		
						IN +	IN -	
TITOLO 2								
ENTRATE DA TRASFERIMENTI								
CATEGORIA 2								
Trasferimenti per investimenti dallo Stato								
2.2.1	Cofinanziamento Murst per progetti di ricerca di rilevante interesse nazionale	26.685,00	26.685,00	,00	26.685,00	,00	,00	46.624,31
	Totale CATEGORIA 2	26.685,00	26.685,00	,00	26.685,00	,00	,00	46.624,31

Rendiconto Finanziario - Entrate II parte - Esercizio 2012

Unipa

U.O.: DA00 DIREZIONE AMMINISTRATIVA

Universita' Palermo

CAPITOLO		GESTIONE DEI RESIDUI ATTIVI						TOTALE residui attivi al termine esercizio
CODICE N.	DENOMINAZIONE	RESIDUI ALL'INIZIO DELL'ESERCIZIO	RISCOSSI	RIMASTI DA RISCUOTERE	TOTALE	VARIAZIONI		
						IN +	IN -	
TITOLO 2								
ENTRATE DA TRASFERIMENTI								
CATEGORIA 3								
Trasferimenti correnti da altri soggetti								
2.3.1	Trasferimenti correnti da Enti e Organismi Pubblici nazionali e internazionali	9.496.812,08	3.789.025,92	5.702.276,01	9.491.301,93	,00	5.510,15	5.859.163,01
2.3.2	Trasferimenti correnti da soggetti privati	,00	,00	,00	,00	,00	,00	,00
2.3.3	Trasferimenti correnti da Enti Pubblici	,00	,00	,00	,00	,00	,00	61.635,00
2.3.6	Trasferimenti interni correnti dai Dipartimenti	176.000,00	49.361,45	126.638,55	176.000,00	,00	,00	1.890.331,28
2.3.7	Trasferimenti correnti da A.O.-U.P. per retribuzione del Personale in servizio presso la Facolt? di Medicina	54.279.281,74	,00	53.205.736,25	53.205.736,25	,00	1.073.545,49	53.205.736,25
2.3.8	Trasferimenti dal Bilancio Regionale per la Mobilita' dei Docenti	56.519,65	30.322,44	26.197,21	56.519,65	,00	,00	104.698,79
Totale	CATEGORIA 3	64.008.613,47	3.868.709,81	59.060.848,02	62.929.557,83	,00	1.079.055,64	61.121.564,33

Rendiconto Finanziario - Entrate II parte - Esercizio 2012

Unipa

U.O.: DA00 DIREZIONE AMMINISTRATIVA

Universita' Palermo

CAPITOLO		GESTIONE DEI RESIDUI ATTIVI						TOTALE residui attivi al termine esercizio
CODICE N.	DENOMINAZIONE	RESIDUI ALL'INIZIO DELL'ESERCIZIO	RISCOSSI	RIMASTI DA RISCUOTERE	TOTALE	VARIAZIONI		
						IN +	IN -	
TITOLO 2								
ENTRATE DA TRASFERIMENTI								
CATEGORIA 4								
Trasferimenti per investimenti da altri soggetti								
2.4.1	Trasferimenti per investimenti da Enti e Org. Pubblici naz.li, internaz.li,esteri	2.958.473,37	1.176.888,40	1.781.584,97	2.958.473,37	,00	,00	1.959.790,18
2.4.2	Trasferimenti per investimenti da Enti Pubblici	250.000,00	,00	,00	,00	,00	250.000,00	,00
Totale CATEGORIA 4		3.208.473,37	1.176.888,40	1.781.584,97	2.958.473,37	,00	250.000,00	1.959.790,18
CATEGORIA 8								
Entrate per Fondi da assegnare ai Poli Didattici								
2.8.1	Finanziamenti per il Polo Didattico di Arigento	2.453.529,00	,00	2.453.529,00	2.453.529,00	,00	,00	2.453.529,00
2.8.2	Finanziamenti per il Polo Didattico di Caltanissetta	1.111.716,00	,00	1.111.716,00	1.111.716,00	,00	,00	1.111.716,00
2.8.3	Finanziamenti per il Polo Didattico di Enna	1.906.023,00	,00	1.906.023,00	1.906.023,00	,00	,00	1.906.023,00
2.8.4	Finanziamenti per il Polo Didattico di Trapani	421.850,85	302.391,68	119.459,17	421.850,85	,00	,00	119.459,17
Totale CATEGORIA 8		5.893.118,85	302.391,68	5.590.727,17	5.893.118,85	,00	,00	5.590.727,17

Rendiconto Finanziario - Entrate II parte - Esercizio 2012

Unipa

U.O.: DA00 DIREZIONE AMMINISTRATIVA

Universita' Palermo

CAPITOLO		GESTIONE DEI RESIDUI ATTIVI						TOTALE residui attivi al termine esercizio
CODICE N.	DENOMINAZIONE	RESIDUI ALL'INIZIO DELL'ESERCIZIO	RISCOSSI	RIMASTI DA RISCUOTERE	TOTALE	VARIAZIONI		
						IN +	IN -	
TITOLO 2								
ENTRATE DA TRASFERIMENTI								
CATEGORIA 9								
Entrate per il P O N - Iniziative di orientamento al tutorato								
2.9.2	Fondi per iniziativa "Gestione e Coordinamento"	195.000,00	,00	195.000,00	195.000,00	,00	,00	195.000,00
	Totale CATEGORIA 9	195.000,00	,00	195.000,00	195.000,00	,00	,00	195.000,00
CATEGORIA M								
TRASFERIMENTI DAL MINISTERO								
2.M.0	TRASFERIMENTI DAL MINISTERO	,00	,00	,00	,00	,00	,00	,00
	Totale CATEGORIA M	,00	,00	,00	,00	,00	,00	,00
	Totale TITOLO 2	85.023.618,38	6.224.332,89	75.774.316,00	81.998.648,89	,00	3.024.969,49	83.288.761,82

Rendiconto Finanziario - Entrate II parte - Esercizio 2012

Unipa

U.O.: DA00 DIREZIONE AMMINISTRATIVA

Universita' Palermo

CAPITOLO		GESTIONE DEI RESIDUI ATTIVI						TOTALE residui attivi al termine esercizio
CODICE N.	DENOMINAZIONE	RESIDUI ALL'INIZIO DELL'ESERCIZIO	RISCOSSI	RIMASTI DA RISCUOTERE	TOTALE	VARIAZIONI		
						IN +	IN -	
TITOLO 3								
ALTRE ENTRATE DIVERSE								
CATEGORIA 1								
Rimborsi ed entrate varie								
3.1.1	Rimborsi	3.975.131,56	457.249,90	3.517.881,66	3.975.131,56	,00	,00	3.656.136,93
3.1.2	Recuperi	1.050.307,21	1.527,70	33.009,51	34.537,21	,00	1.015.770,00	35.126,64
3.1.5	Entrate eventuali non classificabili	,00	,00	,00	,00	,00	,00	,00
3.1.B	Altri contributi da Istituti Bancari	,00	,00	,00	,00	,00	,00	,00
3.1.M	Introiti da erogazione mutui	,00	,00	,00	,00	,00	,00	,00
	Totale CATEGORIA 1	5.025.438,77	458.777,60	3.550.891,17	4.009.668,77	,00	1.015.770,00	3.691.263,57
CATEGORIA 2								
Iva per attivit? commerciale								
3.2.1	Imposta sul Valore Aggiunto	205,35	205,35	,00	205,35	,00	,00	30,97
	Totale CATEGORIA 2	205,35	205,35	,00	205,35	,00	,00	30,97
	Totale TITOLO 3	5.025.644,12	458.982,95	3.550.891,17	4.009.874,12	,00	1.015.770,00	3.691.294,54

Rendiconto Finanziario - Entrate II parte - Esercizio 2012

Unipa

U.O.: DA00 DIREZIONE AMMINISTRATIVA

Universita' Palermo

CAPITOLO		GESTIONE DEI RESIDUI ATTIVI						TOTALE residui attivi al termine esercizio
CODICE N.	DENOMINAZIONE	RESIDUI ALL'INIZIO DELL'ESERCIZIO	RISCOSSI	RIMASTI DA RISCUOTERE	TOTALE	VARIAZIONI		
						IN +	IN -	
TITOLO S								
PARTITE DI GIRO								
CATEGORIA 1								
Partite di giro								
S.1.1	Ritenute	102.888,44	1.220,74	101.667,70	102.888,44	,00	,00	101.698,90
S.1.2	Entrate per rimborso degli anticipi concessi	1.355.632,58	35.398,66	444.986,04	480.384,70	,00	875.247,88	475.924,28
S.1.3	Giroconti dai depositi diversi	1.885.187,35	48.005,07	297.650,72	345.655,79	,00	1.539.531,56	297.650,72
S.1.4	Altre Entrate avente natura di Giroconti	,02	,02	,00	,02	,00	,00	17.120,02
S.1.7	Depositi cauzionali	,00	,00	,00	,00	,00	,00	,00
Totale CATEGORIA 1		3.343.708,39	84.624,49	844.304,46	928.928,95	,00	2.414.779,44	892.393,92
Totale TITOLO S		3.343.708,39	84.624,49	844.304,46	928.928,95	,00	2.414.779,44	892.393,92
RIEPILOGO DEI TITOLI								
TITOLO 0		,00	,00	,00	,00	,00	,00	,00
TITOLO 1		45.362.417,71	9.998.953,02	35.343.330,34	45.342.283,36	,00	20.134,35	41.602.225,64
TITOLO 2		85.023.618,38	6.224.332,89	75.774.316,00	81.998.648,89	,00	3.024.969,49	83.288.761,82
TITOLO 3		5.025.644,12	458.982,95	3.550.891,17	4.009.874,12	,00	1.015.770,00	3.691.294,54
TITOLO S		3.343.708,39	84.624,49	844.304,46	928.928,95	,00	2.414.779,44	892.393,92
TOTALE GENERALE DELL'ENTRATA		138.755.388,60	16.766.893,35	115.512.841,97	132.279.735,32	,00	6.475.653,28	129.474.675,92

Rendiconto Finanziario - Spese I parte - Esercizio 2012

Unipa

U.O.: DA00 DIREZIONE AMMINISTRATIVA

Universita' Palermo

CAPITOLO		GESTIONE DI COMPETENZA							DIFFERENZE RISPETTO ALLE PREVISIONI	
		PREVISIONI				SOMME IMPEGNATE				
CODICE N.	DENOMINAZIONE	VARIAZIONI				PAGATE	DA PAGARE	TOTALE	IN +	IN -
		INIZIALI	IN AUMENTO	IN DIMINUZIONE	DEFINITIVE					
TITOLO 1										
RISORSE UMANE										
CATEGORIA 1										
Personale a tempo indeterminato										
1.1.0002	Competenze accessorie	6.185.335,21	2.412.503,99	415.657,50	8.182.181,70	5.229.587,59	2.952.594,11	8.182.181,70	,00	,00
1.1.0004	Fondo di rotazione e mobilita'della spesa per il personale Docente	,00	,00	,00	,00	,00	,00	,00	,00	,00
1.1.0006	Personale Dirigente (retribuzione di posizione,funzione e risultato)	540.923,76	,00	,00	540.923,76	218.459,79	214.279,22	432.739,01	,00	108.184,75
1.1.0010	Assegni fissi al Personale Docente	53.614.128,11	2.848.989,00	,00	56.463.117,11	53.074.636,92	3.088.480,19	56.163.117,11	,00	300.000,00
1.1.0011	Assegni fissi al Personale Ricercatore	24.238.397,41	,00	,00	24.238.397,41	22.701.312,88	637.084,53	23.338.397,41	,00	900.000,00
1.1.0012	Assegni fissi al Personale Tecnico Amministrativo	31.790.999,05	11.838,25	13.270,00	31.789.567,30	30.377.975,84	774.753,21	31.152.729,05	,00	636.838,25
1.1.0013	Assegni fissi al Personale Dirigente	407.257,26	,00	,00	407.257,26	225.438,44	81.818,82	307.257,26	,00	100.000,00
1.1.0014	Assegni fissi ai Collaboratori linguistici	1.313.556,66	,00	,00	1.313.556,66	1.308.829,73	4.726,93	1.313.556,66	,00	,00
	Totale CATEGORIA 1	118.090.597,46	5.273.331,24	428.927,50	122.935.001,20	113.136.241,19	7.753.737,01	120.889.978,20	,00	2.045.023,00

Rendiconto Finanziario - Spese I parte - Esercizio 2012

Unipa

U.O.: DA00 DIREZIONE AMMINISTRATIVA

Universita' Palermo

CAPITOLO		GESTIONE DI COMPETENZA							DIFFERENZE RISPETTO ALLE PREVISIONI	
		PREVISIONI				SOMME IMPEGNATE				
CODICE N.	DENOMINAZIONE	VARIAZIONI				PAGATE	DA PAGARE	TOTALE	IN +	IN -
		INIZIALI	IN AUMENTO	IN DIMINUZIONE	DEFINITIVE					
TITOLO 1										
RISORSE UMANE										
CATEGORIA 2										
Personale a tempo determinato										
1.2.0001	Spese per attivit? didattiche delle Facolt?	306.334,14	1.471.864,45	6.000,00	1.772.198,59	903.702,13	868.496,46	1.772.198,59	,00	,00
1.2.0002	Contratti con studiosi	321.647,99	767.480,37	,00	1.089.128,36	439.551,06	568.519,86	1.008.070,92	,00	81.057,44
1.2.0003	Contratti per l'assistenza veterinaria	36.000,00	,00	,00	36.000,00	12.500,00	12.500,00	25.000,00	,00	11.000,00
1.2.0004	Dirigenti a contratto (retrib.posizione,funzione e risultato)	282.583,74	13.270,00	,00	295.853,74	215.109,44	80.744,30	295.853,74	,00	,00
1.2.0005	Personale con contratto di lavoro a tempo determinato	,00	535.914,58	,00	535.914,58	70.782,45	465.132,13	535.914,58	,00	,00
1.2.0007	Operai agricoli	1.597.478,21	280.759,59	,00	1.878.237,80	1.305.159,93	573.077,87	1.878.237,80	,00	,00
1.2.0008	Contratti /assegni di ricerca	6.894.549,34	727.221,66	594.618,50	7.027.152,50	4.759.463,96	2.266.462,98	7.025.926,94	,00	1.225,56
1.2.0009	Trattamento di Fine Rapporto	98.778,23	,00	,00	98.778,23	,00	98.778,23	98.778,23	,00	,00
1.2.MEFS	Contratti con Medici in formazione specialistica - D.Lgs. n. 368/1999	,00	,00	,00	,00	,00	,00	,00	,00	,00
Totale CATEGORIA 2		9.537.371,65	3.796.510,65	600.618,50	12.733.263,80	7.706.268,97	4.933.711,83	12.639.980,80	,00	93.283,00

Rendiconto Finanziario - Spese I parte - Esercizio 2012

Unipa

U.O.: DA00 DIREZIONE AMMINISTRATIVA

Universita' Palermo

CAPITOLO		GESTIONE DI COMPETENZA							DIFFERENZE RISPETTO ALLE PREVISIONI	
		PREVISIONI				SOMME IMPEGNATE				
CODICE N.	DENOMINAZIONE	VARIAZIONI				PAGATE	DA PAGARE	TOTALE	IN +	IN -
		INIZIALI	IN AUMENTO	IN DIMINUZIONE	DEFINITIVE					
TITOLO 1										
RISORSE UMANE										
CATEGORIA 3										
Oneri contributivi, a carico dell'Amministrazione, sugli emolumenti corrisposti al Personale in servizio presso l'ATENEO										
1.3.C.AC	Oneri contributivi sulla retribuzione accessoria	2.700.056,99	40.759,12	,00	2.740.816,11	1.507.144,01	1.233.672,10	2.740.816,11	,00	,00
1.3.C.L.	Oneri contributivi sulla retribuzione dei Collaboratori Linguistici	542.054,13	13.000,00	,00	555.054,13	449.029,90	106.024,23	555.054,13	,00	,00
1.3.D.A.	Direttore amministrativo	75.492,48	700,00	,00	76.192,48	53.266,75	22.925,73	76.192,48	,00	,00
1.3.DIR.	Oneri contributivi sulla retribuzione dei Dirigenti	358.791,14	,00	,00	358.791,14	150.263,69	63.527,45	213.791,14	,00	145.000,00
1.3.DOC.	Oneri contributivi sulla retribuzione del "Personale Docente"	20.577.102,37	,00	,00	20.577.102,37	17.024.999,49	3.027.102,88	20.052.102,37	,00	525.000,00
1.3.DORI	Contributo "TESORO" Contributo "Opera Previdenza" sulla retribuzione accessoria corrisposta al Personale Docente e Ricercatore	83.070,66	116.043,60	,00	199.114,26	161.990,93	37.123,33	199.114,26	,00	,00
1.3.RIC.	Oneri contributivi sulla retribuzione del "Personale Ricercatore"	9.431.323,95	,00	72.826,93	9.358.497,02	7.242.934,85	1.565.562,17	8.808.497,02	,00	550.000,00
1.3.T.A.	Oneri contributivi sulla retribuzione del "Personale Tecnico ed Amministrativo"	12.028.675,44	,00	13.700,00	12.014.975,44	9.933.216,22	2.081.759,22	12.014.975,44	,00	,00
1.3.T.D.	Oneri contributivi sulla retribuzione del Personale con rapporto di	2.533,02	93.183,43	,00	95.716,45	79.161,35	16.555,10	95.716,45	,00	,00

Rendiconto Finanziario - Spese I parte - Esercizio 2012

Unipa

U.O.: DA00 DIREZIONE AMMINISTRATIVA

Universita' Palermo

CAPITOLO		GESTIONE DI COMPETENZA							DIFFERENZE RISPETTO ALLE PREVISIONI	
		PREVISIONI				SOMME IMPEGNATE				
CODICE N.	DENOMINAZIONE	VARIAZIONI				PAGATE	DA PAGARE	TOTALE	IN +	IN -
		INIZIALI	IN AUMENTO	IN DIMINUZIONE	DEFINITIVE					
TITOLO 1										
RISORSE UMANE										
CATEGORIA 3										
Oneri contributivi, a carico dell'Amministrazione, sugli emolumenti corrisposti al Personale in servizio presso l'ATENEO										
Totale	CATEGORIA 3	45.799.100,18	263.686,15	86.526,93	45.976.259,40	36.602.007,19	8.154.252,21	44.756.259,40	,00	1.220.000,00
CATEGORIA 4										
Oneri variabili per il personale										
1.4.0001	Compensi, gettoni e spese di missione per Commissioni concorso	395.081,43	20.010,10	20.000,00	395.091,53	153.927,12	178.744,59	332.671,71	,00	62.419,82
1.4.0002	Spese per corsi di formazione e qualificazione	120.440,86	,00	,00	120.440,86	43.340,45	31.928,03	75.268,48	,00	45.172,38
1.4.0003	Spese per equo indennizzo	50.000,00	2.297,83	,00	52.297,83	,00	52.297,83	52.297,83	,00	,00
1.4.0004	Spese per premi polizze assicurative INAIL	300.000,00	,00	,00	300.000,00	,00	300.000,00	300.000,00	,00	,00
1.4.0005	Rimborso spese all'INAIL per prestazioni a favore di dipendenti	,00	,00	,00	,00	,00	,00	,00	,00	,00
1.4.0007	Altri oneri	80.000,00	111.876,00	,00	191.876,00	21.957,90	169.918,10	191.876,00	,00	,00
Totale	CATEGORIA 4	945.522,29	134.183,93	20.000,00	1.059.706,22	219.225,47	732.888,55	952.114,02	,00	107.592,20

Rendiconto Finanziario - Spese I parte - Esercizio 2012

Unipa

U.O.: DA00 DIREZIONE AMMINISTRATIVA

Universita' Palermo

CAPITOLO		GESTIONE DI COMPETENZA							DIFFERENZE RISPETTO ALLE PREVISIONI	
		PREVISIONI				SOMME IMPEGNATE				
CODICE N.	DENOMINAZIONE	VARIAZIONI				PAGATE	DA PAGARE	TOTALE	IN +	IN -
		INIZIALI	IN AUMENTO	IN DIMINUZIONE	DEFINITIVE					
TITOLO 1										
RISORSE UMANE										
CATEGORIA 5										
Spese sociali per il personale										
1.5.0001	Interventi socio assistenziali, rimborso pasti e rientri pomeridiani	1.225.000,00	,00	,00	1.225.000,00	487.898,06	736.676,93	1.224.574,99	,00	425,01
1.5.0002	Spese per iniziative socio-culturali, sportive e ricreative del personale	25.000,00	,00	,00	25.000,00	25.000,00	,00	25.000,00	,00	,00
1.5.0003	Spese comitato pari opportunit?	1.000,00	,00	,00	1.000,00	,00	,00	,00	,00	1.000,00
	Totale CATEGORIA 5	1.251.000,00	,00	,00	1.251.000,00	512.898,06	736.676,93	1.249.574,99	,00	1.425,01

Rendiconto Finanziario - Spese I parte - Esercizio 2012

Unipa

U.O.: DA00 DIREZIONE AMMINISTRATIVA

Universita' Palermo

CAPITOLO		GESTIONE DI COMPETENZA							DIFFERENZE RISPETTO ALLE PREVISIONI	
		PREVISIONI				SOMME IMPEGNATE				
CODICE N.	DENOMINAZIONE	VARIAZIONI				PAGATE	DA PAGARE	TOTALE	IN +	IN -
		INIZIALI	IN AUMENTO	IN DIMINUZIONE	DEFINITIVE					
TITOLO 1										
RISORSE UMANE										
CATEGORIA 6										
Spesa per il Personale in servizio presso la Facolt` di Medicina e Chirurgia										
1.6.0001	Assegni fissi al Personale Docente	12.586.390,76	9.629,24	,00	12.596.020,00	11.954.892,03	161.498,73	12.116.390,76	,00	479.629,24
1.6.0002	Assegni fissi al personale Ricercatore	8.614.984,09	54.150,56	,00	8.669.134,65	7.791.820,79	547.313,86	8.339.134,65	,00	330.000,00
1.6.0003	Assegni fissi al Personale Tecnico Amministrativo	16.117.056,29	,00	,00	16.117.056,29	15.667.566,91	139.489,38	15.807.056,29	,00	310.000,00
1.6.0008	Fondo miglioramento ed efficienza servizi	,00	,00	,00	,00	,00	,00	,00	,00	,00
1.6.0011	Retribuzione al Personale ex USL (Delibera C. di A. del 14.02.2000)	2.557.089,00	,00	,00	2.557.089,00	,00	,00	,00	,00	2.557.089,00
1.6.0013	Personale a contratto a tempo determinato	42.264,43	390.930,85	,00	433.195,28	17.719,94	325.224,93	342.944,87	,00	90.250,41
1.6.0014	Operai agricoli	,00	,00	,00	,00	,00	,00	,00	,00	,00
1.6.C.AC	Oneri contributivi sulla retribuzione accessoria	,00	,00	,00	,00	,00	,00	,00	,00	,00
1.6.DOC.	Oneri contributivi sulla retribuzione del "Personale Docente"	4.830.656,77	,00	,00	4.830.656,77	3.857.183,78	808.472,99	4.665.656,77	,00	165.000,00
1.6.DORI	Contributo "TESORO" sulla retribuzione accessoria corrisposta	8.240,40	,00	,00	8.240,40	7.555,02	685,38	8.240,40	,00	,00

Rendiconto Finanziario - Spese I parte - Esercizio 2012

Unipa

U.O.: DA00 DIREZIONE AMMINISTRATIVA

Universita' Palermo

CAPITOLO		GESTIONE DI COMPETENZA							DIFFERENZE RISPETTO ALLE PREVISIONI	
		PREVISIONI				SOMME IMPEGNATE				
CODICE N.	DENOMINAZIONE	VARIAZIONI				PAGATE	DA PAGARE	TOTALE	IN +	IN -
		INIZIALI	IN AUMENTO	IN DIMINUZIONE	DEFINITIVE					
TITOLO 1										
RISORSE UMANE										
CATEGORIA 6										
Spesa per il Personale in servizio presso la Facoltà di Medicina e Chirurgia										
1.6.RIC.	Oneri contributivi sulla retribuzione del "Personale Ricercatore"	3.323.332,45	,00	,00	3.323.332,45	2.510.463,22	656.967,68	3.167.430,90	,00	155.901,55
1.6.T.A.	Oneri contributivi sulla retribuzione del "Personale Tecnico ed Amministrativo"	6.185.726,20	,00	,00	6.185.726,20	5.154.228,91	906.497,29	6.060.726,20	,00	125.000,00
Totale	CATEGORIA 6	54.265.740,39	454.710,65	,00	54.720.451,04	46.961.430,60	3.546.150,24	50.507.580,84	,00	4.212.870,20
Totale	TITOLO 1	229.889.331,97	9.922.422,62	1.136.072,93	238.675.681,66	205.138.071,48	25.857.416,77	230.995.488,25	,00	7.680.193,41

Rendiconto Finanziario - Spese I parte - Esercizio 2012

Unipa

U.O.: DA00 DIREZIONE AMMINISTRATIVA

Universita' Palermo

CAPITOLO		GESTIONE DI COMPETENZA							DIFFERENZE RISPETTO ALLE PREVISIONI	
		PREVISIONI				SOMME IMPEGNATE				
CODICE N.	DENOMINAZIONE	VARIAZIONI				PAGATE	DA PAGARE	TOTALE	IN +	IN -
		INIZIALI	IN AUMENTO	IN DIMINUZIONE	DEFINITIVE					
TITOLO 2										
RISORSE PER IL FUNZIONAMENTO										
CATEGORIA 1										
Spese per attivit? istituzionale										
2.1.0001	Spese per attivit? degli organi istituzionali dell'U.O.	663.467,20	,00	,00	663.467,20	446.648,32	110.457,50	557.105,82	,00	106.361,38
2.1.0002	Spese per attivit? culturali dell'U.O.	165.000,00	4.998,19	,00	169.998,19	102.406,31	43.885,59	146.291,90	,00	23.706,29
2.1.0006	Brevetti	,00	33.652,89	,00	33.652,89	4.675,30	28.869,89	33.545,19	,00	107,70
2.1.0007	Spese per la valorizzazione dei prodotti della ricerca	500,00	,00	,00	500,00	,00	,00	,00	,00	500,00
	Totale CATEGORIA 1	828.967,20	38.651,08	,00	867.618,28	553.729,93	183.212,98	736.942,91	,00	130.675,37

Rendiconto Finanziario - Spese I parte - Esercizio 2012

Unipa

U.O.: DA00 DIREZIONE AMMINISTRATIVA

Universita' Palermo

CAPITOLO		GESTIONE DI COMPETENZA							DIFFERENZE RISPETTO ALLE PREVISIONI	
		PREVISIONI				SOMME IMPEGNATE				
CODICE N.	DENOMINAZIONE	VARIAZIONI				PAGATE	DA PAGARE	TOTALE	IN +	IN -
		INIZIALI	IN AUMENTO	IN DIMINUZIONE	DEFINITIVE					
TITOLO 2										
RISORSE PER IL FUNZIONAMENTO										
CATEGORIA 2										
Spese per acquisizione di beni e servizi										
2.2.0001	Spese, consulenze legali e prestazioni esterne	270.000,00	1.960,08	3.000,00	268.960,08	129.510,74	16.903,81	146.414,55	,00	122.545,53
2.2.0002	Servizio di vigilanza	1.100.000,00	,00	,00	1.100.000,00	679.101,90	420.898,10	1.100.000,00	,00	,00
2.2.0003	Assicurazioni	18.690,00	65.633,46	,00	84.323,46	70.099,32	1.000,00	71.099,32	,00	13.224,14
2.2.0004	Pubblicit? e avvisi sulla stampa	123.035,00	92.780,80	,00	215.815,80	98.363,88	61.666,90	160.030,78	,00	55.785,02
2.2.0005	Spese postali e spedizioni	40.000,00	150,00	,00	40.150,00	31.845,05	496,67	32.341,72	,00	7.808,28
2.2.0006	Trasporti, facchinaggio e locomozione	47.500,00	,00	,00	47.500,00	36.015,65	11.484,35	47.500,00	,00	,00
2.2.0007	Acquisto cancelleria, stampati, materiale consumo e spese di legatoria	152.000,00	,00	,00	152.000,00	98.258,74	3.652,54	101.911,28	,00	50.088,72
2.2.0008	Licenze d'uso per materiale bibliografico informatico	210.000,00	,00	,00	210.000,00	123.342,79	69.089,93	192.432,72	,00	17.567,28
2.2.0009	Spese informatizzazione servizi ed elaborazioni dati CINECA	180.000,00	,00	,00	180.000,00	165.499,35	14.436,76	179.936,11	,00	63,89
2.2.0012	Spese per la gestione e manutenzione del programma di contabilit? "SCI" ed altri software	180.000,00	,00	,00	180.000,00	92.328,69	87.671,31	180.000,00	,00	,00

Rendiconto Finanziario - Spese I parte - Esercizio 2012

Unipa

U.O.: DA00 DIREZIONE AMMINISTRATIVA

Universita' Palermo

CAPITOLO		GESTIONE DI COMPETENZA							DIFFERENZE RISPETTO ALLE PREVISIONI	
		PREVISIONI				SOMME IMPEGNATE				
CODICE N.	DENOMINAZIONE	VARIAZIONI				PAGATE	DA PAGARE	TOTALE	IN +	IN -
		INIZIALI	IN AUMENTO	IN DIMINUZIONE	DEFINITIVE					
TITOLO 2										
RISORSE PER IL FUNZIONAMENTO										
CATEGORIA 2										
Spese per acquisizione di beni e servizi										
2.2.0013	Spese per l'implementazione dei servizi a supporto del controllo di gestione e del monitoraggio della spesa	21.000,00	,00	,00	21.000,00	,00	15.730,00	15.730,00	,00	5.270,00
2.2.0014	Spese per la esternalizzazione dei servizi	,00	,00	,00	,00	,00	,00	,00	,00	,00
2.2.0016	Gestione Automezzi	26.500,00	,00	,00	26.500,00	11.805,36	172,81	11.978,17	,00	14.521,83
2.2.0017	Servizi SINTESI	,00	,00	,00	,00	,00	,00	,00	,00	,00
	Totale CATEGORIA 2	2.368.725,00	160.524,34	3.000,00	2.526.249,34	1.536.171,47	703.203,18	2.239.374,65	,00	286.874,69

Rendiconto Finanziario - Spese I parte - Esercizio 2012

Unipa

U.O.: DA00 DIREZIONE AMMINISTRATIVA

Universita' Palermo

CAPITOLO		GESTIONE DI COMPETENZA							DIFFERENZE RISPETTO ALLE PREVISIONI	
		PREVISIONI				SOMME IMPEGNATE				
CODICE N.	DENOMINAZIONE		VARIAZIONI			PAGATE	DA PAGARE	TOTALE	IN +	IN -
		INIZIALI	IN AUMENTO	IN DIMINUZIONE	DEFINITIVE					
TITOLO 2										
RISORSE PER IL FUNZIONAMENTO										
CATEGORIA 3										
Spese gestione strutture e manutenzioni										
2.3.0001	Spese per il servizio di pulizia delle strutture interne, esterne e periferiche a carico dell'Amministrazione Centrale	600.000,00	,00	,00	600.000,00	143.059,22	200.960,08	344.019,30	,00	255.980,70
2.3.0003	Spese gestione strutture centrali e periferiche	509.000,00	44.705,00	24.023,55	529.681,45	334.578,69	179.104,04	513.682,73	,00	15.998,72
2.3.0004	Spese funzionamento servizi e gestione strutture	220.000,00	585.475,00	,00	805.475,00	134.803,11	641.669,09	776.472,20	,00	29.002,80
2.3.0005	Manutenzione, riparazione esercizio automezzi	15.063,73	,00	,00	15.063,73	7.867,21	1.470,05	9.337,26	,00	5.726,47
2.3.0006	Spese di gestione delle strutture museali	13.050,00	,00	,00	13.050,00	5.197,31	7.614,41	12.811,72	,00	238,28
2.3.0007	Spese funzionamento del Centro stampa d'Ateneo	35.000,00	,00	,00	35.000,00	34.897,98	,00	34.897,98	,00	102,02
2.3.0008	Manutenzione ordinaria immobili ed impianti	2.536.713,18	334.044,74	86.098,48	2.784.659,44	1.604.974,67	1.176.130,16	2.781.104,83	,00	3.554,61
2.3.0009	Manutenzione e riparazione	193.000,00	,00	,00	193.000,00	106.119,35	57.994,91	164.114,26	,00	28.885,74
2.3.0010	Gestione automezzi	22.480,48	250,00	,00	22.730,48	13.935,46	7.067,46	21.002,92	,00	1.727,56

Rendiconto Finanziario - Spese I parte - Esercizio 2012

Unipa

U.O.: DA00 DIREZIONE AMMINISTRATIVA

Universita' Palermo

CAPITOLO		GESTIONE DI COMPETENZA							DIFFERENZE RISPETTO ALLE PREVISIONI	
		PREVISIONI				SOMME IMPEGNATE				
CODICE N.	DENOMINAZIONE	VARIAZIONI				PAGATE	DA PAGARE	TOTALE	IN +	IN -
		INIZIALI	IN AUMENTO	IN DIMINUZIONE	DEFINITIVE					
TITOLO 2										
RISORSE PER IL FUNZIONAMENTO										
CATEGORIA 3										
Spese gestione strutture e manutenzioni										
2.3.0011	Smaltimento rifiuti speciali	25.000,00	,00	,00	25.000,00	,00	4.080,00	4.080,00	,00	20.920,00
2.3.0013	Spese per la gestione dell'ASILO NIDO	150.000,00	,00	,00	150.000,00	,00	29.507,40	29.507,40	,00	120.492,60
2.3.0015	Facility Manegement	1.080.000,00	,00	,00	1.080.000,00	824.518,69	225.372,32	1.049.891,01	,00	30.108,99
2.3.0016	Spese gestione spazio verde	25.000,00	,00	,00	25.000,00	18.366,96	6.538,06	24.905,02	,00	94,98
Totale CATEGORIA 3		5.424.307,39	964.474,74	110.122,03	6.278.660,10	3.228.318,65	2.537.507,98	5.765.826,63	,00	512.833,47

Rendiconto Finanziario - Spese I parte - Esercizio 2012

Unipa

U.O.: DA00 DIREZIONE AMMINISTRATIVA

Universita' Palermo

CAPITOLO		GESTIONE DI COMPETENZA							DIFFERENZE RISPETTO ALLE PREVISIONI	
		PREVISIONI				SOMME IMPEGNATE				
CODICE N.	DENOMINAZIONE	VARIAZIONI				PAGATE	DA PAGARE	TOTALE	IN +	IN -
		INIZIALI	IN AUMENTO	IN DIMINUZIONE	DEFINITIVE					
TITOLO 2										
RISORSE PER IL FUNZIONAMENTO										
CATEGORIA 4										
Canoni utenze e servizi essenziali										
2.4.0001	Energia elettrica	3.350.000,00	588.606,35	,00	3.938.606,35	3.909.717,02	28.889,33	3.938.606,35	,00	,00
2.4.0002	Telefonia	350.000,00	,00	15.436,81	334.563,19	288.993,64	44.379,31	333.372,95	,00	1.190,24
2.4.0003	Approvvigionamento idrico	550.000,00	,00	,00	550.000,00	523.600,61	26.399,39	550.000,00	,00	,00
2.4.0004	Approvvigionamento di combustibile per bruciatori	500.000,00	26.827,89	,00	526.827,89	258.668,43	268.159,46	526.827,89	,00	,00
2.4.0005	Quota percentuale di spese per utenze della Facolt? di Medicina da trasferire all'Azienda "Policlinico" - Delibera del C. di A. del 14.02.2000	,00	,00	,00	,00	,00	,00	,00	,00	,00
Totale CATEGORIA 4		4.750.000,00	615.434,24	15.436,81	5.349.997,43	4.980.979,70	367.827,49	5.348.807,19	,00	1.190,24
CATEGORIA 5										
Locazioni passive										
2.5.0001	Locazione beni immobili e spese condominiali	1.120.000,00	,00	12.800,00	1.107.200,00	925.239,61	78.175,63	1.003.415,24	,00	103.784,76
Totale CATEGORIA 5		1.120.000,00	,00	12.800,00	1.107.200,00	925.239,61	78.175,63	1.003.415,24	,00	103.784,76

Rendiconto Finanziario - Spese I parte - Esercizio 2012

Unipa

U.O.: DA00 DIREZIONE AMMINISTRATIVA

Universita' Palermo

CAPITOLO		GESTIONE DI COMPETENZA							DIFFERENZE RISPETTO ALLE PREVISIONI	
		PREVISIONI				SOMME IMPEGNATE				
CODICE N.	DENOMINAZIONE	VARIAZIONI				PAGATE	DA PAGARE	TOTALE	IN +	IN -
		INIZIALI	IN AUMENTO	IN DIMINUZIONE	DEFINITIVE					
TITOLO 2										
RISORSE PER IL FUNZIONAMENTO										
CATEGORIA 6										
Spese diverse										
2.6.0002	Acquisto pubblicazioni, riviste e giornali per servizi generali	13.000,00	25.455,33	,00	38.455,33	29.309,45	2.291,20	31.600,65	,00	6.854,68
2.6.0003	Servizio archiviazione atti e documenti storici dell'Ateneo	15.000,00	,00	,00	15.000,00	,00	,00	,00	,00	15.000,00
2.6.0004	Stampe e pubblicazioni	6.000,00	,00	,00	6.000,00	1.996,50	2.184,00	4.180,50	,00	1.819,50
2.6.0005	Spese di rappresentanza	8.143,00	,00	,00	8.143,00	2.733,12	1.466,88	4.200,00	,00	3.943,00
2.6.0006	Spese minute varie	30.000,00	,00	,00	30.000,00	16.220,17	4.634,20	20.854,37	,00	9.145,63
	Totale CATEGORIA 6	72.143,00	25.455,33	,00	97.598,33	50.259,24	10.576,28	60.835,52	,00	36.762,81
CATEGORIA 7										
Spese per attivit? commerciale										
2.7.0000	Attivita commerciale	,00	19.665,00	,00	19.665,00	19.665,00	,00	19.665,00	,00	,00
2.7.0001	Spese gestione attivit? commerciale	50.000,00	60.799,02	,00	110.799,02	,00	110.799,02	110.799,02	,00	,00
2.7.0002	Spese gestione attivit? Dipartimenti	,00	,00	,00	,00	,00	,00	,00	,00	,00
	Totale CATEGORIA 7	50.000,00	80.464,02	,00	130.464,02	19.665,00	110.799,02	130.464,02	,00	,00

Rendiconto Finanziario - Spese I parte - Esercizio 2012

Unipa

U.O.: DA00 DIREZIONE AMMINISTRATIVA

Universita' Palermo

CAPITOLO		GESTIONE DI COMPETENZA							DIFFERENZE RISPETTO ALLE PREVISIONI	
		PREVISIONI				SOMME IMPEGNATE				
CODICE N.	DENOMINAZIONE	VARIAZIONI				PAGATE	DA PAGARE	TOTALE	IN +	IN -
		INIZIALI	IN AUMENTO	IN DIMINUZIONE	DEFINITIVE					
TITOLO 2										
RISORSE PER IL FUNZIONAMENTO										
CATEGORIA 9										
Potenziamento Reti GARR-B										
2.9.0001	Potenziamento Reti GARR-B	,00	,00	,00	,00	,00	,00	,00	,00	,00
	Totale CATEGORIA 9	,00	,00	,00	,00	,00	,00	,00	,00	,00
CATEGORIA A										
Spese effettuate con il contributo erogato dall'Istituto cassiere - Convenzione sottoscritta nel luglio 2000										
2.A.0002	Spese effettuate con i fondi erogati dall'Istituto cassiere - Convenzione 2007 - 2011	50.000,00	,00	2.000,00	48.000,00	20.263,83	27.736,17	48.000,00	,00	,00
	Totale CATEGORIA A	50.000,00	,00	2.000,00	48.000,00	20.263,83	27.736,17	48.000,00	,00	,00
	Totale TITOLO 2	14.664.142,59	1.885.003,75	143.358,84	16.405.787,50	11.314.627,43	4.019.038,73	15.333.666,16	,00	1.072.121,34

Rendiconto Finanziario - Spese I parte - Esercizio 2012

Unipa

U.O.: DA00 DIREZIONE AMMINISTRATIVA

Universita' Palermo

CAPITOLO		GESTIONE DI COMPETENZA							DIFFERENZE RISPETTO ALLE PREVISIONI	
		PREVISIONI				SOMME IMPEGNATE				
CODICE N.	DENOMINAZIONE	VARIAZIONI				PAGATE	DA PAGARE	TOTALE	IN +	IN -
		INIZIALI	IN AUMENTO	IN DIMINUZIONE	DEFINITIVE					
TITOLO 3										
INTERVENTI IN FAVORE DEGLI STUDENTI										
CATEGORIA 1										
Borse di studio post-laurea										
3.1.0001	Borse di specializzazione	26.425.939,00	16.536,42	,00	26.442.475,42	20.397.381,49	2.331.552,72	22.728.934,21	,00	3.713.541,21
3.1.0002	Borse di studio per il conseguimento del dottorato di ricerca	6.516.649,25	460.474,78	6.100,00	6.971.024,03	5.480.305,96	1.471.736,25	6.952.042,21	,00	18.981,82
3.1.0004	Borse per il perfezionamento all'estero Legge 30/11/89 n.398	336.000,00	,00	,00	336.000,00	,00	336.000,00	336.000,00	,00	,00
3.1.0005	Borse di studio finanziate da Associazioni ed Enti privati	169.612,00	,00	15.493,68	154.118,32	48.785,85	105.332,47	154.118,32	,00	,00
	Totale CATEGORIA 1	33.448.200,25	477.011,20	21.593,68	33.903.617,77	25.926.473,30	4.244.621,44	30.171.094,74	,00	3.732.523,03

Rendiconto Finanziario - Spese I parte - Esercizio 2012

Unipa

U.O.: DA00 DIREZIONE AMMINISTRATIVA

Universita' Palermo

CAPITOLO		GESTIONE DI COMPETENZA							DIFFERENZE RISPETTO ALLE PREVISIONI	
		PREVISIONI				SOMME IMPEGNATE				
CODICE N.	DENOMINAZIONE	VARIAZIONI				PAGATE	DA PAGARE	TOTALE	IN +	IN -
		INIZIALI	IN AUMENTO	IN DIMINUZIONE	DEFINITIVE					
TITOLO 3										
INTERVENTI IN FAVORE DEGLI STUDENTI										
CATEGORIA 2										
Altri interventi										
3.2.0001	Spese finalizzate al miglioramento dei servizi agli studenti	1.201.406,00	34.228,70	188.228,70	1.047.406,00	222.458,29	805.878,53	1.028.336,82	,00	19.069,18
3.2.0002	Spese per libretti, tessere, diplomi e pergamene	30.000,00	,00	,00	30.000,00	20.255,40	,00	20.255,40	,00	9.744,60
3.2.0003	Spese per esami di stato	460.000,00	103.086,86	,00	563.086,86	94.526,83	468.496,80	563.023,63	,00	63,23
3.2.0004	Premi per polizze assicurative	175.350,00	12.800,00	,00	188.150,00	188.149,99	,00	188.149,99	,00	,01
3.2.0006	Spese per il Servizio di trasporto e accompagnamento degli studenti universitari disabili	75.703,00	,00	,00	75.703,00	48.350,71	24.381,19	72.731,90	,00	2.971,10
3.2.5MIL	Spese di cui all'erogazione del beneficio da 5 per mille	,00	,00	,00	,00	,00	,00	,00	,00	,00
Totale CATEGORIA 2		1.942.459,00	150.115,56	188.228,70	1.904.345,86	573.741,22	1.298.756,52	1.872.497,74	,00	31.848,12

Rendiconto Finanziario - Spese I parte - Esercizio 2012

Unipa

U.O.: DA00 DIREZIONE AMMINISTRATIVA

Universita' Palermo

CAPITOLO		GESTIONE DI COMPETENZA							DIFFERENZE RISPETTO ALLE PREVISIONI	
		PREVISIONI				SOMME IMPEGNATE				
CODICE N.	DENOMINAZIONE		VARIAZIONI			PAGATE	DA PAGARE	TOTALE	IN +	IN -
		INIZIALI	IN AUMENTO	IN DIMINUZIONE	DEFINITIVE					
TITOLO 3										
INTERVENTI IN FAVORE DEGLI STUDENTI										
CATEGORIA 3										
Attivit? degli studenti										
3.3.0001	Attivit? part-time	300.000,00	,00	,00	300.000,00	142.155,00	157.845,00	300.000,00	,00	,00
3.3.0003	Iniziative ed attivit` culturali gestite dagli studenti	750.000,00	21.948,53	375.000,00	396.948,53	,00	396.948,53	396.948,53	,00	,00
3.3.0004	Programmi di mobilita e scambi culturali studenti	2.763.121,00	188.751,00	70.211,00	2.881.661,00	110.141,50	2.723.526,60	2.833.668,10	,00	47.992,90
	Totale CATEGORIA 3	3.813.121,00	210.699,53	445.211,00	3.578.609,53	252.296,50	3.278.320,13	3.530.616,63	,00	47.992,90
	Totale TITOLO 3	39.203.780,25	837.826,29	655.033,38	39.386.573,16	26.752.511,02	8.821.698,09	35.574.209,11	,00	3.812.364,05

Rendiconto Finanziario - Spese I parte - Esercizio 2012

Unipa

U.O.: DA00 DIREZIONE AMMINISTRATIVA

Universita' Palermo

CAPITOLO		GESTIONE DI COMPETENZA							DIFFERENZE RISPETTO ALLE PREVISIONI	
		PREVISIONI				SOMME IMPEGNATE				
CODICE N.	DENOMINAZIONE		VARIAZIONI			PAGATE	DA PAGARE	TOTALE	IN +	IN -
		INIZIALI	IN AUMENTO	IN DIMINUZIONE	DEFINITIVE					
TITOLO 4										
ONERI FINANZIARI E TRIBUTARI										
CATEGORIA 2										
Imposte e tasse										
4.2.0001	Imposte e tasse	1.865.000,00	65.000,00	50.000,00	1.880.000,00	1.338.059,01	346.760,00	1.684.819,01	,00	195.180,99
	Totale CATEGORIA 2	1.865.000,00	65.000,00	50.000,00	1.880.000,00	1.338.059,01	346.760,00	1.684.819,01	,00	195.180,99
CATEGORIA 3										
Iva per attivit? commerciale										
4.3.0001	IVA nazionale	855.750,00	19.446,00	,00	875.196,00	471.969,16	9.383,52	481.352,68	,00	393.843,32
4.3.0003	Iva intracomunitaria	200.000,00	,00	,00	200.000,00	157.117,00	186,00	157.303,00	,00	42.697,00
	Totale CATEGORIA 3	1.055.750,00	19.446,00	,00	1.075.196,00	629.086,16	9.569,52	638.655,68	,00	436.540,32
	Totale TITOLO 4	2.920.750,00	84.446,00	50.000,00	2.955.196,00	1.967.145,17	356.329,52	2.323.474,69	,00	631.721,31

Rendiconto Finanziario - Spese I parte - Esercizio 2012

Unipa

U.O.: DA00 DIREZIONE AMMINISTRATIVA

Universita' Palermo

CAPITOLO		GESTIONE DI COMPETENZA							DIFFERENZE RISPETTO ALLE PREVISIONI	
		PREVISIONI				SOMME IMPEGNATE				
CODICE N.	DENOMINAZIONE	VARIAZIONI				PAGATE	DA PAGARE	TOTALE	IN +	IN -
		INIZIALI	IN AUMENTO	IN DIMINUZIONE	DEFINITIVE					
TITOLO 5										
ALTRE SPESE CORRENTI										
CATEGORIA 1										
Restituzioni e rimborsi										
5.1.0001	Rimborsi tasse e contributi agli studenti	250.000,00	,00	,00	250.000,00	249.996,17	,00	249.996,17	,00	3,83
5.1.0002	Rimborsi vari	,00	3.749,38	,00	3.749,38	3.749,38	,00	3.749,38	,00	,00
	Totale CATEGORIA 1	250.000,00	3.749,38	,00	253.749,38	253.745,55	,00	253.745,55	,00	3,83
CATEGORIA 2										
Oneri vari straordinari										
5.2.0001	Oneri derivanti da contenziosi giudiziari	600.000,00	761.728,92	,00	1.361.728,92	1.349.173,99	12.554,93	1.361.728,92	,00	,00
5.2.0002	Altre spese non classificabili	40.000,00	,00	,00	40.000,00	26.705,59	6.001,40	32.706,99	,00	7.293,01
	Totale CATEGORIA 2	640.000,00	761.728,92	,00	1.401.728,92	1.375.879,58	18.556,33	1.394.435,91	,00	7.293,01
CATEGORIA 3										
Fondo di riserva										
5.3.0001	Fondo di riserva per maggiori spese	1.602.785,52	975.412,28	1.104.812,32	1.473.385,48	,00	,00	,00	,00	1.473.385,48
	Totale CATEGORIA 3	1.602.785,52	975.412,28	1.104.812,32	1.473.385,48	,00	,00	,00	,00	1.473.385,48
	Totale TITOLO 5	2.492.785,52	1.740.890,58	1.104.812,32	3.128.863,78	1.629.625,13	18.556,33	1.648.181,46	,00	1.480.682,32

Rendiconto Finanziario - Spese I parte - Esercizio 2012

Unipa

U.O.: DA00 DIREZIONE AMMINISTRATIVA

Universita' Palermo

CAPITOLO		GESTIONE DI COMPETENZA							DIFFERENZE RISPETTO ALLE PREVISIONI	
		PREVISIONI				SOMME IMPEGNATE				
CODICE N.	DENOMINAZIONE	VARIAZIONI				PAGATE	DA PAGARE	TOTALE	IN +	IN -
		INIZIALI	IN AUMENTO	IN DIMINUZIONE	DEFINITIVE					
TITOLO 6										
ACQUISIZIONE E VALORIZZAZIONE BENI DUREVOLI										
CATEGORIA 2										
Interventi per l'edilizia										
6.2.0001	Ristrutturazione di edifici ed impianti	200.000,00	,00	,00	200.000,00	106.001,72	93.845,12	199.846,84	,00	153,16
6.2.0002	Manutenzione straordinaria immobili ed impianti	8.120.000,00	,00	,00	8.120.000,00	109.067,68	1.470.154,52	1.579.222,20	,00	6.540.777,80
6.2.0004	Edilizia finalizzata	,00	,00	,00	,00	,00	,00	,00	,00	,00
6.2.0005	Spese per attuazione del D. Lgs. n. 626/94	,00	,00	,00	,00	,00	,00	,00	,00	,00
6.2.0007	Spese per catastazione e catalogazione	10.000,00	,00	,00	10.000,00	83,34	5.236,46	5.319,80	,00	4.680,20
6.2.MUT.	Gestione delle spese a fronte di mutui concessi per l'edilizia	,00	645.540,09	,00	645.540,09	645.540,09	,00	645.540,09	,00	,00
	Totale CATEGORIA 2	8.330.000,00	645.540,09	,00	8.975.540,09	860.692,83	1.569.236,10	2.429.928,93	,00	6.545.611,16

Rendiconto Finanziario - Spese I parte - Esercizio 2012

Unipa

U.O.: DA00 DIREZIONE AMMINISTRATIVA

Universita' Palermo

CAPITOLO		GESTIONE DI COMPETENZA							DIFFERENZE RISPETTO ALLE PREVISIONI	
		PREVISIONI				SOMME IMPEGNATE				
CODICE N.	DENOMINAZIONE	VARIAZIONI				PAGATE	DA PAGARE	TOTALE	IN +	IN -
		INIZIALI	IN AUMENTO	IN DIMINUZIONE	DEFINITIVE					
TITOLO 6										
ACQUISIZIONE E VALORIZZAZIONE BENI DUREVOLI										
CATEGORIA 3										
Beni mobili										
6.3.0001	Acquisizione beni mobili	18.000,00	,00	,00	18.000,00	8.411,27	9.388,47	17.799,74	,00	200,26
6.3.0002	Acquisto impianti, attrezzature e macchine di ufficio	40.000,00	,00	,00	40.000,00	20.970,70	5.025,06	25.995,76	,00	14.004,24
6.3.0003	Acquisto automezzi	7.000,00	,00	,00	7.000,00	2.302,80	244,30	2.547,10	,00	4.452,90
Totale CATEGORIA 3		65.000,00	,00	,00	65.000,00	31.684,77	14.657,83	46.342,60	,00	18.657,40
CATEGORIA 4										
Acquisizione di titoli e partecipazioni										
6.4.0000	Acquisizione di titoli e partecipazioni	,00	10.000,00	,00	10.000,00	10.000,00	,00	10.000,00	,00	,00
Totale CATEGORIA 4		,00	10.000,00	,00	10.000,00	10.000,00	,00	10.000,00	,00	,00
Totale TITOLO 6		8.395.000,00	655.540,09	,00	9.050.540,09	902.377,60	1.583.893,93	2.486.271,53	,00	6.564.268,56

Rendiconto Finanziario - Spese I parte - Esercizio 2012

Unipa

U.O.: DA00 DIREZIONE AMMINISTRATIVA

Universita' Palermo

CAPITOLO		GESTIONE DI COMPETENZA							DIFFERENZE RISPETTO ALLE PREVISIONI	
		PREVISIONI				SOMME IMPEGNATE				
CODICE N.	DENOMINAZIONE	VARIAZIONI				PAGATE	DA PAGARE	TOTALE	IN +	IN -
		INIZIALI	IN AUMENTO	IN DIMINUZIONE	DEFINITIVE					
TITOLO 7										
ESTINZIONE MUTUI E PRESTITI										
CATEGORIA 1										
Estinzione mutui										
7.1.0000	Estinzione mutui	4.850.324,12	,00	,00	4.850.324,12	4.072.277,48	31.029,50	4.103.306,98	,00	747.017,14
	Totale CATEGORIA 1	4.850.324,12	,00	,00	4.850.324,12	4.072.277,48	31.029,50	4.103.306,98	,00	747.017,14
	Totale TITOLO 7	4.850.324,12	,00	,00	4.850.324,12	4.072.277,48	31.029,50	4.103.306,98	,00	747.017,14

Rendiconto Finanziario - Spese I parte - Esercizio 2012

Unipa

U.O.: DA00 DIREZIONE AMMINISTRATIVA

Universita' Palermo

CAPITOLO		GESTIONE DI COMPETENZA							DIFFERENZE RISPETTO ALLE PREVISIONI	
		PREVISIONI				SOMME IMPEGNATE				
CODICE N.	DENOMINAZIONE	VARIAZIONI				PAGATE	DA PAGARE	TOTALE	IN +	IN -
		INIZIALI	IN AUMENTO	IN DIMINUZIONE	DEFINITIVE					
TITOLO 8										
TRASFERIMENTI										
CATEGORIA 1										
Trasferimenti interni										
8.1.0001	Trasferimenti interni per la didattica	8.364.800,00	244.147,59	276.311,65	8.332.635,94	2.102.807,39	3.907.617,66	6.010.425,05	,00	2.322.210,89
8.1.0002	Trasferimenti interni per la ricerca ai Dipartimenti	1.578.569,28	6.820.128,52	7.500,00	8.391.197,80	1.818.403,09	3.367.853,43	5.186.256,52	,00	3.204.941,28
8.1.0003	Trasferimento dei fondi derivanti da programmi finanziati dalla Regione Siciliana ai Dipartimenti ed ai Centri Interdipartimentali	,00	91.936,00	,00	91.936,00	,00	91.936,00	91.936,00	,00	,00
8.1.0007	Trasferimenti ai Dipartimenti	,00	420.201,62	,00	420.201,62	74.615,48	345.586,14	420.201,62	,00	,00
8.1.0009	Trasferimenti interni ai Centri Servizi di Facolta per la didattica	500.000,00	835.776,00	244.732,68	1.091.043,32	241.059,06	849.984,26	1.091.043,32	,00	,00
	Totale CATEGORIA 1	10.443.369,28	8.412.189,73	528.544,33	18.327.014,68	4.236.885,02	8.562.977,49	12.799.862,51	,00	5.527.152,17

Rendiconto Finanziario - Spese I parte - Esercizio 2012

Unipa

U.O.: DA00 DIREZIONE AMMINISTRATIVA

Universita' Palermo

CAPITOLO		GESTIONE DI COMPETENZA							DIFFERENZE RISPETTO ALLE PREVISIONI	
		PREVISIONI				SOMME IMPEGNATE				
CODICE N.	DENOMINAZIONE	VARIAZIONI				PAGATE	DA PAGARE	TOTALE	IN +	IN -
		INIZIALI	IN AUMENTO	IN DIMINUZIONE	DEFINITIVE					
TITOLO 8										
TRASFERIMENTI										
CATEGORIA 3										
Trasferimenti ad altri soggetti pubblici e privati										
8.3.0000	Trasferimenti ad Enti pubblici e privati	9.000,00	9.040,00	,00	18.040,00	10.960,00	30,00	10.990,00	,00	7.050,00
8.3.0003	Trasferimenti ad Organismi e Fondazioni convenzionate con l'Ateneo	167.600,00	,00	10.000,00	157.600,00	107.600,00	,00	107.600,00	,00	50.000,00
8.3.0004	Trasferimenti al Bilancio dello Stato	1.102.953,84	866.924,34	,00	1.969.878,18	1.100.106,60	837.113,88	1.937.220,48	,00	32.657,70
Totale CATEGORIA 3		1.279.553,84	875.964,34	10.000,00	2.145.518,18	1.218.666,60	837.143,88	2.055.810,48	,00	89.707,70
CATEGORIA 5										
Partite di giro										
8.5.0004	Altre uscite aventi natura di partite di giro	232.000,00	445.688,09	,00	677.688,09	179.993,66	452.619,11	632.612,77	,00	45.075,32
Totale CATEGORIA 5		232.000,00	445.688,09	,00	677.688,09	179.993,66	452.619,11	632.612,77	,00	45.075,32
Totale TITOLO 8		11.954.923,12	9.733.842,16	538.544,33	21.150.220,95	5.635.545,28	9.852.740,48	15.488.285,76	,00	5.661.935,19

Rendiconto Finanziario - Spese I parte - Esercizio 2012

Unipa

U.O.: DA00 DIREZIONE AMMINISTRATIVA

Universita' Palermo

CAPITOLO		GESTIONE DI COMPETENZA							DIFFERENZE RISPETTO ALLE PREVISIONI	
		PREVISIONI				SOMME IMPEGNATE				
CODICE N.	DENOMINAZIONE	VARIAZIONI				PAGATE	DA PAGARE	TOTALE	IN +	IN -
		INIZIALI	IN AUMENTO	IN DIMINUZIONE	DEFINITIVE					
TITOLO 9										
GESTIONE DI FONDI DIVERSI										
CATEGORIA 0										
Gestione fondi diversi, provenienti da enti privati										
9.0.0000	Spese correnti connesse alla gestione dei lasciti	115.952,26	,00	,00	115.952,26	32.541,00	9.900,55	42.441,55	,00	73.510,71
	Totale CATEGORIA 0	115.952,26	,00	,00	115.952,26	32.541,00	9.900,55	42.441,55	,00	73.510,71
CATEGORIA 1										
Gestione dei Fondi Comunitari										
9.1.0002	POM 1994/99 " Ricerca, Sviluppo Tecnologico ed Alta Formazione " Dottorati di Ricerca	,00	,00	,00	,00	,00	,00	,00	,00	,00
9.1.0005	PON 1994/99 " Ricerca, Sviluppo Tecnologico ed Alta Formazione "F.E.G.R.	,00	,00	,00	,00	,00	,00	,00	,00	,00
	Totale CATEGORIA 1	,00	,00	,00	,00	,00	,00	,00	,00	,00

Rendiconto Finanziario - Spese I parte - Esercizio 2012

Unipa

U.O.: DA00 DIREZIONE AMMINISTRATIVA

Universita' Palermo

CAPITOLO		GESTIONE DI COMPETENZA							DIFFERENZE RISPETTO ALLE PREVISIONI	
		PREVISIONI				SOMME IMPEGNATE				
CODICE N.	DENOMINAZIONE	VARIAZIONI				PAGATE	DA PAGARE	TOTALE	IN +	IN -
		INIZIALI	IN AUMENTO	IN DIMINUZIONE	DEFINITIVE					
TITOLO 9										
GESTIONE DI FONDI DIVERSI										
CATEGORIA 2										
Gestione dei Fondi assegnati ai "POLI" didattici										
9.2.PDAG	Gestione dei fondi assegnati al Polo di AGRIGENTO	1.423.950,00	,00	,00	1.423.950,00	190.318,19	297.303,33	487.621,52	,00	936.328,48
9.2.PDCL	Gestione dei fondi assegnati al Polo di CALTANISSETTA	522.600,00	10.000,00	,00	532.600,00	383.089,88	86.723,88	469.813,76	,00	62.786,24
9.2.PDPA	Consorzio Universitario della Provincia di Palermo	,00	,00	,00	,00	,00	,00	,00	,00	,00
9.2.PDTP	Gestione dei fondi assegnati al Polo di TRAPANI	630.300,00	5.859,72	,00	636.159,72	429.876,96	21.982,53	451.859,49	,00	184.300,23
Totale CATEGORIA 2		2.576.850,00	15.859,72	,00	2.592.709,72	1.003.285,03	406.009,74	1.409.294,77	,00	1.183.414,95
CATEGORIA 3										
Gestione dei fondi per le Relazioni Internazionali										
9.3.0001	Spese per i progetti di cooperazione internazionale scientifica e/o didattica	104.500,00	15.685,80	,00	120.185,80	3.686,30	15.908,25	19.594,55	,00	100.591,25
9.3.0002	Spese per la Internazionalizzazione	230.000,00	,00	150.000,00	80.000,00	23.373,09	55.552,91	78.926,00	,00	1.074,00
9.3.0003	Spese per le quote associative per iniziative internazionali	,00	,00	,00	,00	,00	,00	,00	,00	,00
Totale CATEGORIA 3		334.500,00	15.685,80	150.000,00	200.185,80	27.059,39	71.461,16	98.520,55	,00	101.665,25

Rendiconto Finanziario - Spese I parte - Esercizio 2012

Unipa

U.O.: DA00 DIREZIONE AMMINISTRATIVA

Universita' Palermo

CAPITOLO		GESTIONE DI COMPETENZA							DIFFERENZE RISPETTO ALLE PREVISIONI	
		PREVISIONI				SOMME IMPEGNATE				
CODICE N.	DENOMINAZIONE	VARIAZIONI				PAGATE	DA PAGARE	TOTALE	IN +	IN -
		INIZIALI	IN AUMENTO	IN DIMINUZIONE	DEFINITIVE					
TITOLO 9										
GESTIONE DI FONDI DIVERSI										
CATEGORIA 5										
Programma Operativo Nazionale - "Iniziative di orientamento e tutorato"										
9.5.0000	Fondi Azione Orientamento e Tutorato	,00	,00	,00	,00	,00	,00	,00	,00	,00
9.5.CMEU	Finanziamenti dalla Commissione Europea	,00	,00	,00	,00	,00	,00	,00	,00	,00
Totale CATEGORIA 5		,00	,00	,00	,00	,00	,00	,00	,00	,00
CATEGORIA 7										
Ufficio Agenda 2000										
9.7.0001	Cofinanziamento POR	,00	,00	,00	,00	,00	,00	,00	,00	,00
9.7.0002	Accordo Programma Quadro con Regione Siciliana	,00	,00	,00	,00	,00	,00	,00	,00	,00
9.7.0003	Finanziamenti diversi per progetti	,00	,00	,00	,00	,00	,00	,00	,00	,00
Totale CATEGORIA 7		,00	,00	,00	,00	,00	,00	,00	,00	,00
Totale TITOLO 9		3.027.302,26	31.545,52	150.000,00	2.908.847,78	1.062.885,42	487.371,45	1.550.256,87	,00	1.358.590,91

Rendiconto Finanziario - Spese I parte - Esercizio 2012

Unipa

U.O.: DA00 DIREZIONE AMMINISTRATIVA

Universita' Palermo

CAPITOLO		GESTIONE DI COMPETENZA							DIFFERENZE RISPETTO ALLE PREVISIONI	
		PREVISIONI				SOMME IMPEGNATE				
CODICE N.	DENOMINAZIONE	VARIAZIONI				PAGATE	DA PAGARE	TOTALE	IN +	IN -
		INIZIALI	IN AUMENTO	IN DIMINUIZIONE	DEFINITIVE					
TITOLO D										
SPESE PER LA DIDATTICA										
CATEGORIA 1										
Spese funzionamento ordinario										
D.1.0001	Spese di funzionamento ordinario dei Centri di gestione delle strutture periferiche: Istituti, Biblioteche e Centri Servizi Generali	1.446.972,92	1.015.963,67	1.451.075,63	1.011.860,96	265.642,83	597.923,45	863.566,28	,00	148.294,68
D.1.0003	Spese funzionamento ordinario dei Centri e Poli Didattici	1.330.000,00	375.928,55	,00	1.705.928,55	1.202.394,96	321.972,02	1.524.366,98	,00	181.561,57
Totale CATEGORIA 1		2.776.972,92	1.391.892,22	1.451.075,63	2.717.789,51	1.468.037,79	919.895,47	2.387.933,26	,00	329.856,25
CATEGORIA 2										
Spese per laboratori e biblioteche										
D.2.0001	Spese per laboratori e biblioteche dei Centri SS.GG. Istituti e Biblioteche	,00	244.732,68	,00	244.732,68	115.096,22	104.167,11	219.263,33	,00	25.469,35
D.2.0005	Spese per laboratori linguistici	31.000,00	4.281,52	,00	35.281,52	11.341,59	783,15	12.124,74	,00	23.156,78
Totale CATEGORIA 2		31.000,00	249.014,20	,00	280.014,20	126.437,81	104.950,26	231.388,07	,00	48.626,13
CATEGORIA 3										
Spese per attrezzature didattiche										
D.3.0001	Spese per attrezzature didattiche delle Facolt? e Biblioteche	,00	,00	,00	,00	,00	,00	,00	,00	,00
Totale CATEGORIA 3		,00	,00	,00	,00	,00	,00	,00	,00	,00

Rendiconto Finanziario - Spese I parte - Esercizio 2012

Unipa

U.O.: DA00 DIREZIONE AMMINISTRATIVA

Universita' Palermo

CAPITOLO		GESTIONE DI COMPETENZA						DIFFERENZE RISPETTO ALLE PREVISIONI		
		PREVISIONI			SOMME IMPEGNATE					
CODICE N.	DENOMINAZIONE	VARIAZIONI				PAGATE	DA PAGARE	TOTALE	IN +	IN -
		INIZIALI	IN AUMENTO	IN DIMINUZIONE	DEFINITIVE					
TITOLO D										
SPESE PER LA DIDATTICA										
CATEGORIA 4										
Spese per le Scuole di Specializzazione e Corsi di Perfezionamento										
D.4.0001	Spese per il funzionamento delle Scuole di Specializzazione dei Corsi di Perfezionamento	,00	89.473,42	,00	89.473,42	1.743,98	87.729,44	89.473,42	,00	,00
D.4.SCDR	SCUOLA DI DOTTORATO	,00	,00	,00	,00	,00	,00	,00	,00	,00
Totale CATEGORIA 4		,00	89.473,42	,00	89.473,42	1.743,98	87.729,44	89.473,42	,00	,00
CATEGORIA 5										
Spese funzionamento corsi dottorato di ricerca										
D.5.0006	Programmi Formativi	,00	7.000,00	,00	7.000,00	,00	,00	,00	,00	7.000,00
Totale CATEGORIA 5		,00	7.000,00	,00	7.000,00	,00	,00	,00	,00	7.000,00
CATEGORIA 6										
Spese per la didattica su fondi comunitari U.E. -										
D.6.0001	Spese per la didattica su fondi comunitari U.E.	524.459,40	116.562,50	11.022,00	629.999,90	17.627,00	285.112,90	302.739,90	,00	327.260,00
Totale CATEGORIA 6		524.459,40	116.562,50	11.022,00	629.999,90	17.627,00	285.112,90	302.739,90	,00	327.260,00

Rendiconto Finanziario - Spese I parte - Esercizio 2012

Unipa

U.O.: DA00 DIREZIONE AMMINISTRATIVA

Universita' Palermo

CAPITOLO		GESTIONE DI COMPETENZA							DIFFERENZE RISPETTO ALLE PREVISIONI	
		PREVISIONI				SOMME IMPEGNATE				
CODICE N.	DENOMINAZIONE	VARIAZIONI				PAGATE	DA PAGARE	TOTALE	IN +	IN -
		INIZIALI	IN AUMENTO	IN DIMINUZIONE	DEFINITIVE					
TITOLO D										
SPESE PER LA DIDATTICA										
CATEGORIA 7										
Spese per la didattica da contributi vari										
D.7.0008	CONTRIBUTI DA ALTRI MINISTERI	25.000,00	,00	25.000,00	,00	,00	,00	,00	,00	,00
Totale CATEGORIA 7		25.000,00	,00	25.000,00	,00	,00	,00	,00	,00	,00
CATEGORIA 8										
Spese per il funzionamento dei MASTER										
D.8.MAST	Spese per il funzionamento dei MASTER	,00	30.383,10	,00	30.383,10	16.093,00	14.290,10	30.383,10	,00	,00
Totale CATEGORIA 8		,00	30.383,10	,00	30.383,10	16.093,00	14.290,10	30.383,10	,00	,00
Totale TITOLO D		3.357.432,32	1.884.325,44	1.487.097,63	3.754.660,13	1.629.939,58	1.411.978,17	3.041.917,75	,00	712.742,38

Rendiconto Finanziario - Spese I parte - Esercizio 2012

Unipa

U.O.: DA00 DIREZIONE AMMINISTRATIVA

Universita' Palermo

CAPITOLO		GESTIONE DI COMPETENZA							DIFFERENZE RISPETTO ALLE PREVISIONI	
		PREVISIONI				SOMME IMPEGNATE				
CODICE N.	DENOMINAZIONE	VARIAZIONI				PAGATE	DA PAGARE	TOTALE	IN +	IN -
		INIZIALI	IN AUMENTO	IN DIMINUZIONE	DEFINITIVE					
TITOLO R										
SPESE PER LA RICERCA										
CATEGORIA 4										
Contributi, Contratti e convenzioni per la ricerca da Enti Pubblici e privati										
R.4.0000	Contributi per la ricerca da Enti Pubblici e privati	,00	121.062,34	,00	121.062,34	,00	121.062,34	121.062,34	,00	,00
R.4.0001	Contratti per la ricerca da Enti Pubblici e privati	21.550,00	22.190,00	,00	43.740,00	2.569,40	41.170,60	43.740,00	,00	,00
R.4.DA00	FINANZIAMENTI PER LA RICERCA	,00	14.646.059,25	2.207.634,70	12.438.424,55	1.416.277,14	10.156.451,55	11.572.728,69	,00	865.695,86
Totale CATEGORIA 4		21.550,00	14.789.311,59	2.207.634,70	12.603.226,89	1.418.846,54	10.318.684,49	11.737.531,03	,00	865.695,86
CATEGORIA 5										
Contributi U.E. per la ricerca										
R.5.0000	Contributi U.E. per la ricerca	,00	,00	,00	,00	,00	,00	,00	,00	,00
Totale CATEGORIA 5		,00	,00	,00	,00	,00	,00	,00	,00	,00
CATEGORIA 6										
Spese per collaborazioni scientifiche interuniversitarie nazionali ed internazionali										
R.6.0000	Spese per collaborazioni scientifiche interuniversitarie nazionali ed internazionali finanziate dall'Ateneo e con fondi MURST	,00	,00	,00	,00	,00	,00	,00	,00	,00
Totale CATEGORIA 6		,00	,00	,00	,00	,00	,00	,00	,00	,00

Rendiconto Finanziario - Spese I parte - Esercizio 2012

Unipa

U.O.: DA00 DIREZIONE AMMINISTRATIVA

Universita' Palermo

CAPITOLO		GESTIONE DI COMPETENZA							DIFFERENZE RISPETTO ALLE PREVISIONI	
		PREVISIONI				SOMME IMPEGNATE				
CODICE N.	DENOMINAZIONE	VARIAZIONI				PAGATE	DA PAGARE	TOTALE	IN +	IN -
		INIZIALI	IN AUMENTO	IN DIMINUZIONE	DEFINITIVE					
	TITOLO R									
	SPESE PER LA RICERCA									
	CATEGORIA E									
	SPESE PER PROGETTI DI COOPERAZIONE ALLO SVILUPPO - MAE									
R.E.000P	PROGETTO " RETE UNIVERSITARIA REGIONALE ITALO-CENTROAMERICANO	330.028,00	,00	,00	330.028,00	,00	,00	,00	,00	330.028,00
R.E.DA00	SPESE PER PROGETTI DI COOPERAZIONE ALLO SVILUPPO - MAE-RICERCA	,00	4.000,00	,00	4.000,00	,00	4.000,00	4.000,00	,00	,00
	Totale CATEGORIA E	330.028,00	4.000,00	,00	334.028,00	,00	4.000,00	4.000,00	,00	330.028,00
	Totale TITOLO R	351.578,00	14.793.311,59	2.207.634,70	12.937.254,89	1.418.846,54	10.322.684,49	11.741.531,03	,00	1.195.723,86

Rendiconto Finanziario - Spese I parte - Esercizio 2012

Unipa

U.O.: DA00 DIREZIONE AMMINISTRATIVA

Universita' Palermo

CAPITOLO		GESTIONE DI COMPETENZA							DIFFERENZE RISPETTO ALLE PREVISIONI	
		PREVISIONI				SOMME IMPEGNATE				
CODICE N.	DENOMINAZIONE	VARIAZIONI				PAGATE	DA PAGARE	TOTALE	IN +	IN -
		INIZIALI	IN AUMENTO	IN DIMINUZIONE	DEFINITIVE					
TITOLO S										
PARTITE DI GIRO										
CATEGORIA 5										
Partite di giro										
S.5.0001	Ritenute	103.369.700,00	208.741,30	,00	103.578.441,30	50.033.807,59	8.658.904,34	58.692.711,93	,00	44.885.729,37
S.5.0002	Erogazione Anticipazioni	2.550.000,00	,00	1.896.708,62	653.291,38	60.021,50	5.796,96	65.818,46	,00	587.472,92
S.5.0003	Giroconti dai Depositi Diversi	10.565.000,00	219,50	,00	10.565.219,50	6.396.429,03	303.951,74	6.700.380,77	,00	3.864.838,73
S.5.0004	Altre spese avente natura di Giroconti	8.475.000,00	1.093.700,89	,00	9.568.700,89	2.098.128,65	6.744.658,88	8.842.787,53	,00	725.913,36
S.5.0005	Lasciti testamentari e donazioni	,00	,00	,00	,00	,00	,00	,00	,00	,00
S.5.0006	Girofondi da strutture con dotazione finanziaria	,00	,00	,00	,00	,00	,00	,00	,00	,00
S.5.0007	Depositi cauzionali	1.000,00	,00	,00	1.000,00	,00	,00	,00	,00	1.000,00
Totale	CATEGORIA 5	124.960.700,00	1.302.661,69	1.896.708,62	124.366.653,07	58.588.386,77	15.713.311,92	74.301.698,69	,00	50.064.954,38
Totale	TITOLO S	124.960.700,00	1.302.661,69	1.896.708,62	124.366.653,07	58.588.386,77	15.713.311,92	74.301.698,69	,00	50.064.954,38

Rendiconto Finanziario - Spese I parte - Esercizio 2012

Unipa

U.O.: DA00 DIREZIONE AMMINISTRATIVA

Universita' Palermo

CAPITOLO		GESTIONE DI COMPETENZA							DIFFERENZE RISPETTO ALLE PREVISIONI	
		PREVISIONI				SOMME IMPEGNATE				
CODICE N.	DENOMINAZIONE	VARIAZIONI				PAGATE	DA PAGARE	TOTALE	IN +	IN -
		INIZIALI	IN AUMENTO	IN DIMINUZIONE	DEFINITIVE					
RIEPILOGO DEI TITOLI										
TITOLO 1		229.889.331,97	9.922.422,62	1.136.072,93	238.675.681,66	205.138.071,48	25.857.416,77	230.995.488,25	,00	7.680.193,41
TITOLO 2		14.664.142,59	1.885.003,75	143.358,84	16.405.787,50	11.314.627,43	4.019.038,73	15.333.666,16	,00	1.072.121,34
TITOLO 3		39.203.780,25	837.826,29	655.033,38	39.386.573,16	26.752.511,02	8.821.698,09	35.574.209,11	,00	3.812.364,05
TITOLO 4		2.920.750,00	84.446,00	50.000,00	2.955.196,00	1.967.145,17	356.329,52	2.323.474,69	,00	631.721,31
TITOLO 5		2.492.785,52	1.740.890,58	1.104.812,32	3.128.863,78	1.629.625,13	18.556,33	1.648.181,46	,00	1.480.682,32
TITOLO 6		8.395.000,00	655.540,09	,00	9.050.540,09	902.377,60	1.583.893,93	2.486.271,53	,00	6.564.268,56
TITOLO 7		4.850.324,12	,00	,00	4.850.324,12	4.072.277,48	31.029,50	4.103.306,98	,00	747.017,14
TITOLO 8		11.954.923,12	9.733.842,16	538.544,33	21.150.220,95	5.635.545,28	9.852.740,48	15.488.285,76	,00	5.661.935,19
TITOLO 9		3.027.302,26	31.545,52	150.000,00	2.908.847,78	1.062.885,42	487.371,45	1.550.256,87	,00	1.358.590,91
TITOLO D		3.357.432,32	1.884.325,44	1.487.097,63	3.754.660,13	1.629.939,58	1.411.978,17	3.041.917,75	,00	712.742,38
TITOLO R		351.578,00	14.793.311,59	2.207.634,70	12.937.254,89	1.418.846,54	10.322.684,49	11.741.531,03	,00	1.195.723,86
TITOLO S		124.960.700,00	1.302.661,69	1.896.708,62	124.366.653,07	58.588.386,77	15.713.311,92	74.301.698,69	,00	50.064.954,38
TOTALE GENERALE DELLA SPESA		446.068.050,15	42.871.815,73	9.369.262,75	479.570.603,13	320.112.238,90	78.476.049,38	398.588.288,28	,00	80.982.314,85

Rendiconto Finanziario - Spese II parte - Esercizio 2012

Unipa

U.O.: DA00 DIREZIONE AMMINISTRATIVA

Universita' Palermo

CAPITOLO		GESTIONE DEI RESIDUI PASSIVI						TOTALE residui passivi al termine esercizio
CODICE N.	DENOMINAZIONE	RESIDUI ALL'INIZIO DELL'ESERCIZIO	PAGATI	RIMASTI DA PAGARE	TOTALE	VARIAZIONI		
						IN +	IN -	
TITOLO 1								
RISORSE UMANE								
CATEGORIA 1								
Personale a tempo indeterminato								
1.1.0002	Competenze accessorie	2.109.458,94	1.681.575,42	396.992,45	2.078.567,87	275.195,80	306.086,87	3.349.586,56
1.1.0004	Fondo di rotazione e mobilita'della spesa per il personale Docente	54.174,67	,00	,00	,00	,00	54.174,67	,00
1.1.0006	Personale Dirigente (retribuzione di posizione,funzione e risultato)	90.153,96	58.805,96	31.348,00	90.153,96	,00	,00	245.627,22
1.1.0010	Assegni fissi al Personale Docente	1.308.247,64	5.090,54	1.177.319,17	1.182.409,71	,00	125.837,93	4.265.799,36
1.1.0011	Assegni fissi al Personale Ricercatore	1.157.051,35	290.473,17	616.666,56	907.139,73	,00	249.911,62	1.253.751,09
1.1.0012	Assegni fissi al Personale Tecnico Amministrativo	770.942,91	52.416,90	718.526,01	770.942,91	,00	,00	1.493.279,22
1.1.0013	Assegni fissi al Personale Dirigente	140.794,24	,00	140.794,24	140.794,24	,00	,00	222.613,06
1.1.0014	Assegni fissi ai Collaboratori linguistici	45.334,28	,00	27.938,08	27.938,08	,00	17.396,20	32.665,01
	Totale CATEGORIA 1	5.676.157,99	2.088.361,99	3.109.584,51	5.197.946,50	275.195,80	753.407,29	10.863.321,52

Rendiconto Finanziario - Spese II parte - Esercizio 2012

Unipa

U.O.: DA00 DIREZIONE AMMINISTRATIVA

Universita' Palermo

CAPITOLO		GESTIONE DEI RESIDUI PASSIVI						TOTALE residui passivi al termine esercizio
CODICE N.	DENOMINAZIONE	RESIDUI ALL'INIZIO DELL'ESERCIZIO	PAGATI	RIMASTI DA PAGARE	TOTALE	VARIAZIONI		
						IN +	IN -	
TITOLO 1								
RISORSE UMANE								
CATEGORIA 2								
Personale a tempo determinato								
1.2.0001	Spese per attivit? didattiche delle Facolt?	1.360.273,47	825.758,85	489.145,42	1.314.904,27	,00	45.369,20	1.357.641,88
1.2.0002	Contratti con studiosi	39.305,45	15.247,89	24.057,56	39.305,45	,00	,00	592.577,42
1.2.0003	Contratti per l'assistenza veterinaria	39.062,50	25.000,00	,00	25.000,00	,00	14.062,50	12.500,00
1.2.0004	Dirigenti a contratto (retrib.posizione,funzione e risultato)	117.957,39	54.896,45	59.021,38	113.917,83	,00	4.039,56	139.765,68
1.2.0005	Personale con contratto di lavoro a tempo determinato	134.664,04	2.571,25	57.761,62	60.332,87	,00	74.331,17	522.893,75
1.2.0007	Operai agricoli	1.334.854,99	488.661,54	846.193,45	1.334.854,99	,00	,00	1.419.271,32
1.2.0008	Contratti /assegni di ricerca	5.904.075,67	1.221.891,08	675.021,36	1.896.912,44	,00	4.007.163,23	2.941.484,34
1.2.0009	Trattamento di Fine Rapporto	159.223,83	159.025,61	198,17	159.223,78	,00	,05	98.976,40
1.2.MEFS	Contratti con Medici in formazione specialistica - D.Lgs. n. 368/1999	416.478,19	130.700,97	285.777,22	416.478,19	,00	,00	285.777,22
Totale CATEGORIA 2		9.505.895,53	2.923.753,64	2.437.176,18	5.360.929,82	,00	4.144.965,71	7.370.888,01

Rendiconto Finanziario - Spese II parte - Esercizio 2012

Unipa

U.O.: DA00 DIREZIONE AMMINISTRATIVA

Universita' Palermo

CAPITOLO		GESTIONE DEI RESIDUI PASSIVI						TOTALE residui passivi al termine esercizio
CODICE N.	DENOMINAZIONE	RESIDUI ALL'INIZIO DELL'ESERCIZIO	PAGATI	RIMASTI DA PAGARE	TOTALE	VARIAZIONI		
						IN +	IN -	
TITOLO 1								
RISORSE UMANE								
CATEGORIA 3								
Oneri contributivi, a carico dell'Amministrazione, sugli emolumenti corrisposti al Personale in servizio presso l'ATENEO								
1.3.C.AC	Oneri contributivi sulla retribuzione accessoria	2.137.946,13	514.019,82	1.623.926,31	2.137.946,13	,00	,00	2.857.598,41
1.3.C.L.	Oneri contributivi sulla retribuzione dei Collaboratori Linguistici	442.847,62	80.576,36	322.416,67	402.993,03	,00	39.854,59	428.440,90
1.3.D.A.	Direttore amministrativo	18.362,86	18.019,49	,00	18.019,49	,00	343,37	22.925,73
1.3.DIR.	Oneri contributivi sulla retribuzione dei Dirigenti	204.913,60	53.558,44	151.355,16	204.913,60	,00	,00	214.882,61
1.3.DOC.	Oneri contributivi sulla retribuzione del "Personale Docente"	4.001.329,08	3.069.022,08	830.780,10	3.899.802,18	,00	101.526,90	3.857.882,98
1.3.DORI	Contributo "TESORO" Contributo "Opera Previdenza" sulla retribuzione accessoria corrisposta al Personale Docente e Ricercatore	192.772,29	23.356,28	169.416,01	192.772,29	,00	,00	206.539,34
1.3.RIC.	Oneri contributivi sulla retribuzione del "Personale Ricercatore"	1.846.213,07	1.297.708,87	509.687,29	1.807.396,16	,00	38.816,91	2.075.249,46
1.3.T.A.	Oneri contributivi sulla retribuzione del "Personale Tecnico ed Amministrativo"	2.324.526,11	1.740.491,93	584.034,18	2.324.526,11	,00	,00	2.665.793,40
1.3.T.D.	Oneri contributivi sulla retribuzione del Personale con rapporto di	194.766,83	32.102,79	377,56	32.480,35	,00	162.286,48	16.932,66

Rendiconto Finanziario - Spese II parte - Esercizio 2012

Unipa

U.O.: DA00 DIREZIONE AMMINISTRATIVA

Universita' Palermo

CAPITOLO		GESTIONE DEI RESIDUI PASSIVI						TOTALE residui passivi al termine esercizio
CODICE N.	DENOMINAZIONE	RESIDUI ALL'INIZIO DELL'ESERCIZIO	PAGATI	RIMASTI DA PAGARE	TOTALE	VARIAZIONI		
						IN +	IN -	
TITOLO 1								
RISORSE UMANE								
CATEGORIA 3								
Oneri contributivi, a carico dell'Amministrazione, sugli emolumenti corrisposti al Personale in servizio presso l'ATENEO								
Totale	CATEGORIA 3	11.363.677,59	6.828.856,06	4.191.993,28	11.020.849,34	,00	342.828,25	12.346.245,49
CATEGORIA 4								
Oneri variabili per il personale								
1.4.0001	Compensi, gettoni e spese di missione per Commissioni concorso	330.397,07	198.806,85	48.918,24	247.725,09	,00	82.671,98	227.662,83
1.4.0002	Spese per corsi di formazione e qualificazione	75.063,95	35.835,67	9.002,75	44.838,42	,00	30.225,53	40.930,78
1.4.0003	Spese per equo indennizzo	46.247,54	29.353,15	16.894,39	46.247,54	,00	,00	69.192,22
1.4.0004	Spese per premi polizze assicurative INAIL	98.453,85	62.537,67	35.916,18	98.453,85	,00	,00	335.916,18
1.4.0005	Rimborso spese all'INAIL per prestazioni a favore di dipendenti	299.095,54	299.095,54	,00	299.095,54	,00	,00	,00
1.4.0007	Altri oneri	20.717,42	4.087,23	16.630,19	20.717,42	,00	,00	186.548,29
Totale	CATEGORIA 4	869.975,37	629.716,11	127.361,75	757.077,86	,00	112.897,51	860.250,30

Rendiconto Finanziario - Spese II parte - Esercizio 2012

Unipa

U.O.: DA00 DIREZIONE AMMINISTRATIVA

Universita' Palermo

CAPITOLO		GESTIONE DEI RESIDUI PASSIVI						TOTALE residui passivi al termine esercizio
CODICE N.	DENOMINAZIONE	RESIDUI ALL'INIZIO DELL'ESERCIZIO	PAGATI	RIMASTI DA PAGARE	TOTALE	VARIAZIONI		
						IN +	IN -	
TITOLO 1								
RISORSE UMANE								
CATEGORIA 5								
Spese sociali per il personale								
1.5.0001	Interventi socio assistenziali, rimborso pasti e rientri pomeridiani	656.073,60	656.073,60	,00	656.073,60	,00	,00	736.676,93
1.5.0002	Spese per iniziative socio-culturali, sportive e ricreative del personale	2.842,40	2.730,00	112,40	2.842,40	,00	,00	112,40
1.5.0003	Spese comitato pari opportunit?	,00	,00	,00	,00	,00	,00	,00
	Totale CATEGORIA 5	658.916,00	658.803,60	112,40	658.916,00	,00	,00	736.789,33

Rendiconto Finanziario - Spese II parte - Esercizio 2012

Unipa

U.O.: DA00 DIREZIONE AMMINISTRATIVA

Universita' Palermo

CAPITOLO		GESTIONE DEI RESIDUI PASSIVI						TOTALE residui passivi al termine esercizio
CODICE N.	DENOMINAZIONE	RESIDUI ALL'INIZIO DELL'ESERCIZIO	PAGATI	RIMASTI DA PAGARE	TOTALE	VARIAZIONI		
						IN +	IN -	
TITOLO 1								
RISORSE UMANE								
CATEGORIA 6								
Spesa per il Personale in servizio presso la Facolt' di Medicina e Chirurgia								
1.6.0001	Assegni fissi al Personale Docente	576.565,73	4.456,98	256.322,03	260.779,01	,00	315.786,72	417.820,76
1.6.0002	Assegni fissi al personale Ricercatore	707.817,04	120.652,92	541.000,27	661.653,19	,00	46.163,85	1.088.314,13
1.6.0003	Assegni fissi al Personale Tecnico Amministrativo	290.438,83	116.832,15	173.606,68	290.438,83	,00	,00	313.096,06
1.6.0008	Fondo miglioramento ed efficienza servizi	29.261,69	,00	29.261,69	29.261,69	,00	,00	29.261,69
1.6.0011	Retribuzione al Personale ex USL (Delibera C. di A. del 14.02.2000)	42.231.649,84	,00	42.231.649,84	42.231.649,84	,00	,00	42.231.649,84
1.6.0013	Personale a contratto a tempo determinato	346.371,04	64.478,90	281.892,14	346.371,04	105.674,67	105.674,67	607.117,07
1.6.0014	Operai agricoli	425.000,00	,00	,00	,00	,00	425.000,00	,00
1.6.C.AC	Oneri contributivi sulla retribuzione accessoria	168.215,89	213,20	159.402,69	159.615,89	,00	8.600,00	159.402,69
1.6.DOC.	Oneri contributivi sulla retribuzione del "Personale Docente"	1.134.408,19	707.267,71	393.433,07	1.100.700,78	,00	33.707,41	1.201.906,06
1.6.DORI	Contributo "TESORO" sulla retribuzione accessoria corrisposta	38.288,64	833,85	13.193,74	14.027,59	,00	24.261,05	13.879,12

Rendiconto Finanziario - Spese II parte - Esercizio 2012

Unipa

U.O.: DA00 DIREZIONE AMMINISTRATIVA

Universita' Palermo

CAPITOLO		GESTIONE DEI RESIDUI PASSIVI						TOTALE residui passivi al termine esercizio
CODICE N.	DENOMINAZIONE	RESIDUI ALL'INIZIO DELL'ESERCIZIO	PAGATI	RIMASTI DA PAGARE	TOTALE	VARIAZIONI		
						IN +	IN -	
TITOLO 1								
RISORSE UMANE								
CATEGORIA 6								
Spesa per il Personale in servizio presso la Facolt' di Medicina e Chirurgia								
1.6.RIC.	Oneri contributivi sulla retribuzione del "Personale Ricercatore"	887.097,82	430.127,90	295.696,94	725.824,84	,00	161.272,98	952.664,62
1.6.T.A.	Oneri contributivi sulla retribuzione del "Personale Tecnico ed Amministrativo"	9.477.427,72	923.592,19	8.553.835,53	9.477.427,72	,00	,00	9.460.332,82
Totale	CATEGORIA 6	56.312.542,43	2.368.455,80	52.929.294,62	55.297.750,42	105.674,67	1.120.466,68	56.475.444,86
Totale	TITOLO 1	84.387.164,91	15.497.947,20	62.795.522,74	78.293.469,94	380.870,47	6.474.565,44	88.652.939,51

Rendiconto Finanziario - Spese II parte - Esercizio 2012

Unipa

U.O.: DA00 DIREZIONE AMMINISTRATIVA

Universita' Palermo

CAPITOLO		GESTIONE DEI RESIDUI PASSIVI						TOTALE residui passivi al termine esercizio
CODICE N.	DENOMINAZIONE	RESIDUI ALL'INIZIO DELL'ESERCIZIO	PAGATI	RIMASTI DA PAGARE	TOTALE	VARIAZIONI		
						IN +	IN -	
TITOLO 2								
RISORSE PER IL FUNZIONAMENTO								
CATEGORIA 1								
Spese per attivit? istituzionale								
2.1.0001	Spese per attivit? degli organi istituzionali dell'U.O.	142.840,48	77.914,36	26.918,81	104.833,17	,00	38.007,31	137.376,31
2.1.0002	Spese per attivit? culturali dell'U.O.	132.669,38	77.083,03	38.137,08	115.220,11	,00	17.449,27	82.022,67
2.1.0006	Brevetti	139.471,58	39.670,10	74.688,82	114.358,92	,00	25.112,66	103.558,71
2.1.0007	Spese per la valorizzazione dei prodotti della ricerca	,00	,00	,00	,00	,00	,00	,00
	Totale CATEGORIA 1	414.981,44	194.667,49	139.744,71	334.412,20	,00	80.569,24	322.957,69

Rendiconto Finanziario - Spese II parte - Esercizio 2012

Unipa

U.O.: DA00 DIREZIONE AMMINISTRATIVA

Universita' Palermo

CAPITOLO		GESTIONE DEI RESIDUI PASSIVI						TOTALE residui passivi al termine esercizio
CODICE N.	DENOMINAZIONE	RESIDUI ALL'INIZIO DELL'ESERCIZIO	PAGATI	RIMASTI DA PAGARE	TOTALE	VARIAZIONI		
						IN +	IN -	
TITOLO 2								
RISORSE PER IL FUNZIONAMENTO								
CATEGORIA 2								
Spese per acquisizione di beni e servizi								
2.2.0001	Spese, consulenze legali e prestazioni esterne	101.029,54	66.619,81	8.253,95	74.873,76	,00	26.155,78	25.157,76
2.2.0002	Servizio di vigilanza	1.002.754,09	598.709,40	389.329,71	988.039,11	,00	14.714,98	810.227,81
2.2.0003	Assicurazioni	,00	,00	,00	,00	,00	,00	1.000,00
2.2.0004	Pubblicit? e avvisi sulla stampa	26.508,58	11.847,52	7.045,20	18.892,72	,00	7.615,86	68.712,10
2.2.0005	Spese postali e spedizioni	14.928,40	14.330,53	262,50	14.593,03	,00	335,37	759,17
2.2.0006	Trasporti, facchinaggio e locomozione	24.165,00	24.165,00	,00	24.165,00	,00	,00	11.484,35
2.2.0007	Acquisto cancelleria, stampati, materiale consumo e spese di legatoria	15.323,66	7.705,02	,00	7.705,02	,00	7.618,64	3.652,54
2.2.0008	Licenze d'uso per materiale bibliografico informatico	249.940,36	146.057,11	75.068,09	221.125,20	,00	28.815,16	144.158,02
2.2.0009	Spese informatizzazione servizi ed elaborazioni dati CINECA	23.088,00	6.000,00	13.500,00	19.500,00	,00	3.588,00	27.936,76
2.2.0012	Spese per la gestione e manutenzione del programma di contabilit? "SCI" ed altri software	159.760,30	87.829,81	71.930,49	159.760,30	,00	,00	159.601,80

Rendiconto Finanziario - Spese II parte - Esercizio 2012

Unipa

U.O.: DA00 DIREZIONE AMMINISTRATIVA

Universita' Palermo

CAPITOLO		GESTIONE DEI RESIDUI PASSIVI						TOTALE residui passivi al termine esercizio
CODICE N.	DENOMINAZIONE	RESIDUI ALL'INIZIO DELL'ESERCIZIO	PAGATI	RIMASTI DA PAGARE	TOTALE	VARIAZIONI		
						IN +	IN -	
TITOLO 2								
RISORSE PER IL FUNZIONAMENTO								
CATEGORIA 2								
Spese per acquisizione di beni e servizi								
2.2.0013	Spese per l'implementazione dei servizi a supporto del controllo di gestione e del monitoraggio della spesa	,00	,00	,00	,00	,00	,00	15.730,00
2.2.0014	Spese per la esternalizzazione dei servizi	199.480,42	160.521,00	,00	160.521,00	,00	38.959,42	,00
2.2.0016	Gestione Automezzi	3.236,35	80,00	,00	80,00	,00	3.156,35	172,81
2.2.0017	Servizi SINTESI	19.520,00	,00	19.520,00	19.520,00	,00	,00	19.520,00
	Totale CATEGORIA 2	1.839.734,70	1.123.865,20	584.909,94	1.708.775,14	,00	130.959,56	1.288.113,12

Rendiconto Finanziario - Spese II parte - Esercizio 2012

Unipa

U.O.: DA00 DIREZIONE AMMINISTRATIVA

Universita' Palermo

CAPITOLO		GESTIONE DEI RESIDUI PASSIVI						TOTALE residui passivi al termine esercizio
CODICE N.	DENOMINAZIONE	RESIDUI ALL'INIZIO DELL'ESERCIZIO	PAGATI	RIMASTI DA PAGARE	TOTALE	VARIAZIONI		
						IN +	IN -	
TITOLO 2								
RISORSE PER IL FUNZIONAMENTO								
CATEGORIA 3								
Spese gestione strutture e manutenzioni								
2.3.0001	Spese per il servizio di pulizia delle strutture interne, esterne e periferiche a carico dell'Amministrazione Centrale	420,00	,00	420,00	420,00	,00	,00	201.380,08
2.3.0003	Spese gestione strutture centrali e periferiche	1.066.334,08	740.949,02	306.918,92	1.047.867,94	,00	18.466,14	486.022,96
2.3.0004	Spese funzionamento servizi e gestione strutture	184.796,77	123.686,58	17.245,49	140.932,07	,00	43.864,70	658.914,58
2.3.0005	Manutenzione, riparazione esercizio automezzi	58,48	,00	,00	,00	,00	58,48	1.470,05
2.3.0006	Spese di gestione delle strutture museali	,00	,00	,00	,00	,00	,00	7.614,41
2.3.0007	Spese funzionamento del Centro stampa d'Ateneo	31.364,99	1.098,68	,00	1.098,68	,00	30.266,31	,00
2.3.0008	Manutenzione ordinaria immobili ed impianti	2.315.291,83	1.982.630,31	313.785,44	2.296.415,75	,00	18.876,08	1.489.915,60
2.3.0009	Manutenzione e riparazione	174.737,91	74.689,85	14.911,72	89.601,57	,00	85.136,34	72.906,63
2.3.0010	Gestione automezzi	23.849,78	2.649,00	430,00	3.079,00	,00	20.770,78	7.497,46

Rendiconto Finanziario - Spese II parte - Esercizio 2012

Unipa

U.O.: DA00 DIREZIONE AMMINISTRATIVA

Universita' Palermo

CAPITOLO		GESTIONE DEI RESIDUI PASSIVI						TOTALE residui passivi al termine esercizio
CODICE N.	DENOMINAZIONE	RESIDUI ALL'INIZIO DELL'ESERCIZIO	PAGATI	RIMASTI DA PAGARE	TOTALE	VARIAZIONI		
						IN +	IN -	
TITOLO 2								
RISORSE PER IL FUNZIONAMENTO								
CATEGORIA 3								
Spese gestione strutture e manutenzioni								
2.3.0011	Smaltimento rifiuti speciali	20.340,00	8.634,56	11.705,44	20.340,00	,00	,00	15.785,44
2.3.0013	Spese per la gestione dell'ASILO NIDO	136.136,00	132.732,60	3.403,40	136.136,00	,00	,00	32.910,80
2.3.0015	Facility Manegement	825.027,83	229.912,77	595.115,06	825.027,83	,00	,00	820.487,38
2.3.0016	Spese gestione spazio verde	13.734,16	13.009,93	724,23	13.734,16	,00	,00	7.262,29
	Totale CATEGORIA 3	4.792.091,83	3.309.993,30	1.264.659,70	4.574.653,00	,00	217.438,83	3.802.167,68

Rendiconto Finanziario - Spese II parte - Esercizio 2012

Unipa

U.O.: DA00 DIREZIONE AMMINISTRATIVA

Universita' Palermo

CAPITOLO		GESTIONE DEI RESIDUI PASSIVI						TOTALE residui passivi al termine esercizio
CODICE N.	DENOMINAZIONE	RESIDUI ALL'INIZIO DELL'ESERCIZIO	PAGATI	RIMASTI DA PAGARE	TOTALE	VARIAZIONI		
						IN +	IN -	
TITOLO 2								
RISORSE PER IL FUNZIONAMENTO								
CATEGORIA 4								
Canoni utenze e servizi essenziali								
2.4.0001	Energia elettrica	490.928,16	472.747,10	87,81	472.834,91	,00	18.093,25	28.977,14
2.4.0002	Telefonia	47.170,90	,00	46.464,90	46.464,90	,00	706,00	90.844,21
2.4.0003	Approvvigionamento idrico	189.709,80	173.430,82	177,76	173.608,58	,00	16.101,22	26.577,15
2.4.0004	Approvvigionamento di combustibile per bruciatori	250.096,65	221.962,21	7.796,23	229.758,44	,00	20.338,21	275.955,69
2.4.0005	Quota percentuale di spese per utenze della Facoltà di Medicina da trasferire all'Azienda "Policlinico" - Delibera del C. di A. del 14.02.2000	1.712.000,00	,00	,00	,00	,00	1.712.000,00	,00
Totale CATEGORIA 4		2.689.905,51	868.140,13	54.526,70	922.666,83	,00	1.767.238,68	422.354,19
CATEGORIA 5								
Locazioni passive								
2.5.0001	Locazione beni immobili e spese condominiali	1.395.745,11	1.269.609,24	111.240,11	1.380.849,35	,00	14.895,76	189.415,74
Totale CATEGORIA 5		1.395.745,11	1.269.609,24	111.240,11	1.380.849,35	,00	14.895,76	189.415,74

Rendiconto Finanziario - Spese II parte - Esercizio 2012

Unipa

U.O.: DA00 DIREZIONE AMMINISTRATIVA

Universita' Palermo

CAPITOLO		GESTIONE DEI RESIDUI PASSIVI						TOTALE residui passivi al termine esercizio
CODICE N.	DENOMINAZIONE	RESIDUI ALL'INIZIO DELL'ESERCIZIO	PAGATI	RIMASTI DA PAGARE	TOTALE	VARIAZIONI		
						IN +	IN -	
TITOLO 2								
RISORSE PER IL FUNZIONAMENTO								
CATEGORIA 6								
Spese diverse								
2.6.0002	Acquisto pubblicazioni, riviste e giornali per servizi generali	10.211,31	7.844,03	1.363,68	9.207,71	,00	1.003,60	3.654,88
2.6.0003	Servizio archiviazione atti e documenti storici dell'Ateneo	15.000,00	,00	,00	,00	,00	15.000,00	,00
2.6.0004	Stampe e pubblicazioni	6.060,00	2.360,00	3.700,00	6.060,00	,00	,00	5.884,00
2.6.0005	Spese di rappresentanza	14.772,55	3.884,26	5.331,84	9.216,10	,00	5.556,45	6.798,72
2.6.0006	Spese minute varie	3.051,94	1.369,09	1.012,93	2.382,02	,00	669,92	5.647,13
	Totale CATEGORIA 6	49.095,80	15.457,38	11.408,45	26.865,83	,00	22.229,97	21.984,73
CATEGORIA 7								
Spese per attivit? commerciale								
2.7.0000	Attivita commerciale	17.250,01	14.109,01	3.141,00	17.250,01	,00	,00	3.141,00
2.7.0001	Spese gestione attivit? commerciale	231.338,63	5.220,45	219.692,96	224.913,41	,00	6.425,22	330.491,98
2.7.0002	Spese gestione attivit? Dipartimenti	2.372,69	,00	2.372,69	2.372,69	,00	,00	2.372,69
	Totale CATEGORIA 7	250.961,33	19.329,46	225.206,65	244.536,11	,00	6.425,22	336.005,67

Rendiconto Finanziario - Spese II parte - Esercizio 2012

Unipa

U.O.: DA00 DIREZIONE AMMINISTRATIVA

Universita' Palermo

CAPITOLO		GESTIONE DEI RESIDUI PASSIVI							TOTALE residui passivi al termine esercizio
CODICE N.	DENOMINAZIONE	RESIDUI ALL'INIZIO DELL'ESERCIZIO	PAGATI	RIMASTI DA PAGARE	TOTALE	VARIAZIONI			
						IN +	IN -		
TITOLO 2									
RISORSE PER IL FUNZIONAMENTO									
CATEGORIA 9									
Potenziamento Reti GARR-B									
2.9.0001	Potenziamento Reti GARR-B	132.156,21	,00	,00	,00	,00		132.156,21	,00
	Totale CATEGORIA 9	132.156,21	,00	,00	,00	,00		132.156,21	,00
CATEGORIA A									
Spese effettuate con il contributo erogato dall'Istituto cassiere - Convenzione sottoscritta nel luglio 2000									
2.A.0002	Spese effettuate con i fondi erogati dall'Istituto cassiere - Convenzione 2007 - 2011	56.065,18	35.168,31	18.958,02	54.126,33	,00		1.938,85	46.694,19
	Totale CATEGORIA A	56.065,18	35.168,31	18.958,02	54.126,33	,00		1.938,85	46.694,19
	Totale TITOLO 2	11.620.737,11	6.836.230,51	2.410.654,28	9.246.884,79	,00		2.373.852,32	6.429.693,01

Rendiconto Finanziario - Spese II parte - Esercizio 2012

Unipa

U.O.: DA00 DIREZIONE AMMINISTRATIVA

Universita' Palermo

CAPITOLO		GESTIONE DEI RESIDUI PASSIVI						TOTALE residui passivi al termine esercizio
CODICE N.	DENOMINAZIONE	RESIDUI ALL'INIZIO DELL'ESERCIZIO	PAGATI	RIMASTI DA PAGARE	TOTALE	VARIAZIONI		
						IN +	IN -	
TITOLO 3								
INTERVENTI IN FAVORE DEGLI STUDENTI								
CATEGORIA 1								
Borse di studio post-laurea								
3.1.0001	Borse di specializzazione	2.594.086,33	2.401.628,18	53.755,54	2.455.383,72	,00	138.702,61	2.385.308,26
3.1.0002	Borse di studio per il conseguimento del dottorato di ricerca	4.228.153,75	1.033.858,83	1.149.997,75	2.183.856,58	,00	2.044.297,17	2.621.734,00
3.1.0004	Borse per il perfezionamento all'estero Legge 30/11/89 n.398	429.000,00	312.000,00	117.000,00	429.000,00	,00	,00	453.000,00
3.1.0005	Borse di studio finanziate da Associazioni ed Enti privati	71.485,90	71.444,67	,00	71.444,67	,00	41,23	105.332,47
	Totale CATEGORIA 1	7.322.725,98	3.818.931,68	1.320.753,29	5.139.684,97	,00	2.183.041,01	5.565.374,73

Rendiconto Finanziario - Spese II parte - Esercizio 2012

Unipa

U.O.: DA00 DIREZIONE AMMINISTRATIVA

Universita' Palermo

CAPITOLO		GESTIONE DEI RESIDUI PASSIVI						TOTALE residui passivi al termine esercizio
CODICE N.	DENOMINAZIONE	RESIDUI ALL'INIZIO DELL'ESERCIZIO	PAGATI	RIMASTI DA PAGARE	TOTALE	VARIAZIONI		
						IN +	IN -	
TITOLO 3								
INTERVENTI IN FAVORE DEGLI STUDENTI								
CATEGORIA 2								
Altri interventi								
3.2.0001	Spese finalizzate al miglioramento dei servizi agli studenti	2.489.088,06	876.437,47	1.213.210,78	2.089.648,25	,00	399.439,81	2.019.089,31
3.2.0002	Spese per libretti, tessere, diplomi e pergamene	,00	,00	,00	,00	,00	,00	,00
3.2.0003	Spese per esami di stato	746.098,51	144.912,14	499.998,63	644.910,77	,00	101.187,74	968.495,43
3.2.0004	Premi per polizze assicurative	,00	,00	,00	,00	,00	,00	,00
3.2.0006	Spese per il Servizio di trasporto e accompagnamento degli studenti universitari disabili	41.411,52	3.686,46	37.675,62	41.362,08	,00	49,44	62.056,81
3.2.5MIL	Spese di cui all'erogazione del beneficio da 5 per mille	174.191,53	,00	,00	,00	,00	174.191,53	,00
	Totale CATEGORIA 2	3.450.789,62	1.025.036,07	1.750.885,03	2.775.921,10	,00	674.868,52	3.049.641,55

Rendiconto Finanziario - Spese II parte - Esercizio 2012

Unipa

U.O.: DA00 DIREZIONE AMMINISTRATIVA

Universita' Palermo

CAPITOLO		GESTIONE DEI RESIDUI PASSIVI						TOTALE residui passivi al termine esercizio
CODICE N.	DENOMINAZIONE	RESIDUI ALL'INIZIO DELL'ESERCIZIO	PAGATI	RIMASTI DA PAGARE	TOTALE	VARIAZIONI		
						IN +	IN -	
TITOLO 3								
INTERVENTI IN FAVORE DEGLI STUDENTI								
CATEGORIA 3								
Attivit? degli studenti								
3.3.0001	Attivit? part-time	222.742,98	154.350,00	22.595,35	176.945,35	,00	45.797,63	180.440,35
3.3.0003	Iniziative ed attivit` culturali gestite dagli studenti	612.978,41	163.147,27	449.831,14	612.978,41	,00	,00	846.779,67
3.3.0004	Programmi di mobilita e scambi culturali studenti	3.760.962,26	2.099.066,28	1.043.726,90	3.142.793,18	,00	618.169,08	3.767.253,50
	Totale CATEGORIA 3	4.596.683,65	2.416.563,55	1.516.153,39	3.932.716,94	,00	663.966,71	4.794.473,52
	Totale TITOLO 3	15.370.199,25	7.260.531,30	4.587.791,71	11.848.323,01	,00	3.521.876,24	13.409.489,80

Rendiconto Finanziario - Spese II parte - Esercizio 2012

Unipa

U.O.: DA00 DIREZIONE AMMINISTRATIVA

Universita' Palermo

CAPITOLO		GESTIONE DEI RESIDUI PASSIVI						TOTALE residui passivi al termine esercizio
CODICE N.	DENOMINAZIONE	RESIDUI ALL'INIZIO DELL'ESERCIZIO	PAGATI	RIMASTI DA PAGARE	TOTALE	VARIAZIONI		
						IN +	IN -	
TITOLO 4								
ONERI FINANZIARI E TRIBUTARI								
CATEGORIA 2								
Imposte e tasse								
4.2.0001	Imposte e tasse	687.938,11	635.100,29	49.287,71	684.388,00	,00	3.550,11	396.047,71
	Totale CATEGORIA 2	687.938,11	635.100,29	49.287,71	684.388,00	,00	3.550,11	396.047,71
CATEGORIA 3								
Iva per attivit? commerciale								
4.3.0001	Iva nazionale	,00	,00	,00	,00	,00	,00	9.383,52
4.3.0003	Iva intracomunitaria	846,00	846,00	,00	846,00	,00	,00	186,00
	Totale CATEGORIA 3	846,00	846,00	,00	846,00	,00	,00	9.569,52
	Totale TITOLO 4	688.784,11	635.946,29	49.287,71	685.234,00	,00	3.550,11	405.617,23

Rendiconto Finanziario - Spese II parte - Esercizio 2012

Unipa

U.O.: DA00 DIREZIONE AMMINISTRATIVA

Universita' Palermo

CAPITOLO		GESTIONE DEI RESIDUI PASSIVI						TOTALE residui passivi al termine esercizio
CODICE N.	DENOMINAZIONE	RESIDUI ALL'INIZIO DELL'ESERCIZIO	PAGATI	RIMASTI DA PAGARE	TOTALE	VARIAZIONI		
						IN +	IN -	
TITOLO 5								
ALTRE SPESE CORRENTI								
CATEGORIA 1								
Restituzioni e rimborsi								
5.1.0001	Rimborsi tasse e contributi agli studenti	,00	,00	,00	,00	,00	,00	,00
5.1.0002	Rimborsi vari	2.020,25	1.350,25	670,00	2.020,25	,00	,00	670,00
	Totale CATEGORIA 1	2.020,25	1.350,25	670,00	2.020,25	,00	,00	670,00
CATEGORIA 2								
Oneri vari straordinari								
5.2.0001	Oneri derivanti da contenziosi giudiziari	4.345.637,21	135.274,99	4.205.573,03	4.340.848,02	,00	4.789,19	4.218.127,96
5.2.0002	Altre spese non classificabili	1.170,94	484,00	409,90	893,90	,00	277,04	6.411,30
	Totale CATEGORIA 2	4.346.808,15	135.758,99	4.205.982,93	4.341.741,92	,00	5.066,23	4.224.539,26
CATEGORIA 3								
Fondo di riserva								
5.3.0001	Fondo di riserva per maggiori spese	,00	,00	,00	,00	,00	,00	,00
	Totale CATEGORIA 3	,00	,00	,00	,00	,00	,00	,00
	Totale TITOLO 5	4.348.828,40	137.109,24	4.206.652,93	4.343.762,17	,00	5.066,23	4.225.209,26

Rendiconto Finanziario - Spese II parte - Esercizio 2012

Unipa

U.O.: DA00 DIREZIONE AMMINISTRATIVA

Universita' Palermo

CAPITOLO		GESTIONE DEI RESIDUI PASSIVI						TOTALE residui passivi al termine esercizio
CODICE N.	DENOMINAZIONE	RESIDUI ALL'INIZIO DELL'ESERCIZIO	PAGATI	RIMASTI DA PAGARE	TOTALE	VARIAZIONI		
						IN +	IN -	
TITOLO 6								
ACQUISIZIONE E VALORIZZAZIONE BENI DUREVOLI								
CATEGORIA 2								
Interventi per l'edilizia								
6.2.0001	Ristrutturazione di edifici ed impianti	740.678,42	178.698,11	447.347,00	626.045,11	,00	114.633,31	541.192,12
6.2.0002	Manutenzione straordinaria immobili ed impianti	4.976.279,86	824.854,73	3.879.415,61	4.704.270,34	,00	272.009,52	5.349.570,13
6.2.0004	Edilizia finalizzata	3.279.290,40	198.129,99	3.081.160,41	3.279.290,40	,00	,00	3.081.160,41
6.2.0005	Spese per attuazione del D. Lgs. n. 626/94	770,02	,00	,00	,00	,00	770,02	,00
6.2.0007	Spese per catastazione e catalogazione	14.922,40	8.045,00	5.266,40	13.311,40	,00	1.611,00	10.502,86
6.2.MUT.	Gestione delle spese a fronte di mutui concessi per l'edilizia	240.518,86	59.290,97	181.227,89	240.518,86	,00	,00	181.227,89
	Totale CATEGORIA 2	9.252.459,96	1.269.018,80	7.594.417,31	8.863.436,11	,00	389.023,85	9.163.653,41

Rendiconto Finanziario - Spese II parte - Esercizio 2012

Unipa

U.O.: DA00 DIREZIONE AMMINISTRATIVA

Universita' Palermo

CAPITOLO		GESTIONE DEI RESIDUI PASSIVI						TOTALE residui passivi al termine esercizio
CODICE N.	DENOMINAZIONE	RESIDUI ALL'INIZIO DELL'ESERCIZIO	PAGATI	RIMASTI DA PAGARE	TOTALE	VARIAZIONI		
						IN +	IN -	
TITOLO 6								
ACQUISIZIONE E VALORIZZAZIONE BENI DUREVOLI								
CATEGORIA 3								
Beni mobili								
6.3.0001	Acquisizione beni mobili	11.096,49	6.383,30	2.696,52	9.079,82	,00	2.016,67	12.084,99
6.3.0002	Acquisto impianti, attrezzature e macchine di ufficio	36.851,41	27.711,50	3.888,00	31.599,50	,00	5.251,91	8.913,06
6.3.0003	Acquisto automezzi	,00	,00	,00	,00	,00	,00	244,30
Totale CATEGORIA 3		47.947,90	34.094,80	6.584,52	40.679,32	,00	7.268,58	21.242,35
CATEGORIA 4								
Acquisizione di titoli e partecipazioni								
6.4.0000	Acquisizione di titoli e partecipazioni	,00	,00	,00	,00	,00	,00	,00
Totale CATEGORIA 4		,00	,00	,00	,00	,00	,00	,00
Totale TITOLO 6		9.300.407,86	1.303.113,60	7.601.001,83	8.904.115,43	,00	396.292,43	9.184.895,76

Rendiconto Finanziario - Spese II parte - Esercizio 2012

Unipa

U.O.: DA00 DIREZIONE AMMINISTRATIVA

Universita' Palermo

CAPITOLO		GESTIONE DEI RESIDUI PASSIVI						TOTALE residui passivi al termine esercizio
CODICE N.	DENOMINAZIONE	RESIDUI ALL'INIZIO DELL'ESERCIZIO	PAGATI	RIMASTI DA PAGARE	TOTALE	VARIAZIONI		
						IN +	IN -	
TITOLO 7								
ESTINZIONE MUTUI E PRESTITI								
CATEGORIA 1								
Estinzione mutui								
7.1.0000	Estinzione mutui	24.881,60	,00	24.881,60	24.881,60	,00	,00	55.911,10
	Totale CATEGORIA 1	24.881,60	,00	24.881,60	24.881,60	,00	,00	55.911,10
	Totale TITOLO 7	24.881,60	,00	24.881,60	24.881,60	,00	,00	55.911,10

Rendiconto Finanziario - Spese II parte - Esercizio 2012

Unipa

U.O.: DA00 DIREZIONE AMMINISTRATIVA

Universita' Palermo

CAPITOLO		GESTIONE DEI RESIDUI PASSIVI						TOTALE residui passivi al termine esercizio
CODICE N.	DENOMINAZIONE	RESIDUI ALL'INIZIO DELL'ESERCIZIO	PAGATI	RIMASTI DA PAGARE	TOTALE	VARIAZIONI		
						IN +	IN -	
TITOLO 8								
TRASFERIMENTI								
CATEGORIA 1								
Trasferimenti interni								
8.1.0001	Trasferimenti interni per la didattica	6.329.575,84	1.839.042,71	4.498.044,45	6.337.087,16	16.882,08	9.370,76	8.405.662,11
8.1.0002	Trasferimenti interni per la ricerca ai Dipartimenti	13.540.400,94	24.145.782,84	10.422.489,24	34.568.272,08	24.234.116,41	3.206.245,27	13.790.342,67
8.1.0003	Trasferimento dei fondi derivanti da programmi finanziati dalla Regione Siciliana ai Dipartimenti ed ai Centri Interdipartimentali	90.784,00	,00	90.784,00	90.784,00	,00	,00	182.720,00
8.1.0007	Trasferimenti ai Dipartimenti	1.401.598,86	484.431,30	919.967,56	1.404.398,86	2.800,00	,00	1.265.553,70
8.1.0009	Trasferimenti interni ai Centri Servizi di Facolta per la didattica	678.072,03	312.674,56	365.397,47	678.072,03	,00	,00	1.215.381,73
	Totale CATEGORIA 1	22.040.431,67	26.781.931,41	16.296.682,72	43.078.614,13	24.253.798,49	3.215.616,03	24.859.660,21

Rendiconto Finanziario - Spese II parte - Esercizio 2012

Unipa

U.O.: DA00 DIREZIONE AMMINISTRATIVA

Universita' Palermo

CAPITOLO		GESTIONE DEI RESIDUI PASSIVI						TOTALE residui passivi al termine esercizio
CODICE N.	DENOMINAZIONE	RESIDUI ALL'INIZIO DELL'ESERCIZIO	PAGATI	RIMASTI DA PAGARE	TOTALE	VARIAZIONI		
						IN +	IN -	
TITOLO 8								
TRASFERIMENTI								
CATEGORIA 3								
Trasferimenti ad altri soggetti pubblici e privati								
8.3.0000	Trasferimenti ad Enti pubblici e privati	,00	,00	,00	,00	,00	,00	30,00
8.3.0003	Trasferimenti ad Organismi e Fondazioni convenzionate con l'Ateneo	30.000,00	15.000,00	15.000,00	30.000,00	,00	,00	15.000,00
8.3.0004	Trasferimenti al Bilancio dello Stato	28.522,91	,00	615,77	615,77	,00	27.907,14	837.729,65
Totale CATEGORIA 3		58.522,91	15.000,00	15.615,77	30.615,77	,00	27.907,14	852.759,65
CATEGORIA 5								
Partite di giro								
8.5.0004	Altre uscite aventi natura di partite di giro	167.729,64	133.748,80	33.980,84	167.729,64	,00	,00	486.599,95
Totale CATEGORIA 5		167.729,64	133.748,80	33.980,84	167.729,64	,00	,00	486.599,95
Totale TITOLO 8		22.266.684,22	26.930.680,21	16.346.279,33	43.276.959,54	24.253.798,49	3.243.523,17	26.199.019,81

Rendiconto Finanziario - Spese II parte - Esercizio 2012

Unipa

U.O.: DA00 DIREZIONE AMMINISTRATIVA

Universita' Palermo

CAPITOLO		GESTIONE DEI RESIDUI PASSIVI						TOTALE residui passivi al termine esercizio
CODICE N.	DENOMINAZIONE	RESIDUI ALL'INIZIO DELL'ESERCIZIO	PAGATI	RIMASTI DA PAGARE	TOTALE	VARIAZIONI		
						IN +	IN -	
TITOLO 9								
GESTIONE DI FONDI DIVERSI								
CATEGORIA 0								
Gestione fondi diversi, provenienti da enti privati								
9.0.0000	Spese correnti connesse alla gestione dei lasciti	29.885,48	23.125,48	6.760,00	29.885,48	,00	,00	16.660,55
	Totale CATEGORIA 0	29.885,48	23.125,48	6.760,00	29.885,48	,00	,00	16.660,55
CATEGORIA 1								
Gestione dei Fondi Comunitari								
9.1.0002	POM 1994/99 " Ricerca, Sviluppo Tecnologico ed Alta Formazione " Dottorati di Ricerca	113.541,36	,00	,00	,00	,00	113.541,36	,00
9.1.0005	PON 1994/99 " Ricerca, Sviluppo Tecnologico ed Alta Formazione "F.E.G.R.	8.827,44	8.400,00	,00	8.400,00	,00	427,44	,00
	Totale CATEGORIA 1	122.368,80	8.400,00	,00	8.400,00	,00	113.968,80	,00

Rendiconto Finanziario - Spese II parte - Esercizio 2012

Unipa

U.O.: DA00 DIREZIONE AMMINISTRATIVA

Universita' Palermo

CAPITOLO		GESTIONE DEI RESIDUI PASSIVI						TOTALE residui passivi al termine esercizio
CODICE N.	DENOMINAZIONE	RESIDUI ALL'INIZIO DELL'ESERCIZIO	PAGATI	RIMASTI DA PAGARE	TOTALE	VARIAZIONI		
						IN +	IN -	
TITOLO 9								
GESTIONE DI FONDI DIVERSI								
CATEGORIA 2								
Gestione dei Fondi assegnati ai "POLI" didattici								
9.2.PDAG	Gestione dei fondi assegnati al Polo di AGRIGENTO	1.449.319,97	1.415.732,86	32.798,76	1.448.531,62	,00	788,35	330.102,09
9.2.PDCL	Gestione dei fondi assegnati al Polo di CALTANISSETTA	326.057,26	214.126,25	100.517,50	314.643,75	,00	11.413,51	187.241,38
9.2.PDPA	Consorzio Universitario della Provincia di Palermo	118.098,81	86.780,00	18.836,31	105.616,31	,00	12.482,50	18.836,31
9.2.PDTP	Gestione dei fondi assegnati al Polo di TRAPANI	533.171,89	59.531,21	342.556,78	402.087,99	,00	131.083,90	364.539,31
Totale CATEGORIA 2		2.426.647,93	1.776.170,32	494.709,35	2.270.879,67	,00	155.768,26	900.719,09
CATEGORIA 3								
Gestione dei fondi per le Relazioni Internazionali								
9.3.0001	Spese per i progetti di cooperazione internazionale scientifica e/o didattica	176.184,56	147.827,42	14.056,44	161.883,86	,00	14.300,70	29.964,69
9.3.0002	Spese per la Internazionalizzazione	321.535,36	43.350,76	11.010,88	54.361,64	,00	267.173,72	66.563,79
9.3.0003	Spese per le quote associative per iniziative internazionali	18.491,41	,00	,00	,00	,00	18.491,41	,00
Totale CATEGORIA 3		516.211,33	191.178,18	25.067,32	216.245,50	,00	299.965,83	96.528,48

Rendiconto Finanziario - Spese II parte - Esercizio 2012

Unipa

U.O.: DA00 DIREZIONE AMMINISTRATIVA

Universita' Palermo

CAPITOLO		GESTIONE DEI RESIDUI PASSIVI						TOTALE residui passivi al termine esercizio
CODICE N.	DENOMINAZIONE	RESIDUI ALL'INIZIO DELL'ESERCIZIO	PAGATI	RIMASTI DA PAGARE	TOTALE	VARIAZIONI		
						IN +	IN -	
TITOLO 9								
GESTIONE DI FONDI DIVERSI								
CATEGORIA 5								
Programma Operativo Nazionale - "Iniziative di orientamento e tutorato"								
9.5.0000	Fondi Azione Orientamento e Tutorato	122.263,65	76.610,34	49.346,21	125.956,55	29.000,00	25.307,10	49.346,21
9.5.CMEU	Finanziamenti dalla Commissione Europea	17.554,08	,00	,00	,00	,00	17.554,08	,00
	Totale CATEGORIA 5	139.817,73	76.610,34	49.346,21	125.956,55	29.000,00	42.861,18	49.346,21
CATEGORIA 7								
Ufficio Agenda 2000								
9.7.0001	Cofinanziamento POR	679.464,68	89.945,38	538.758,42	628.703,80	,00	50.760,88	538.758,42
9.7.0002	Accordo Programma Quadro con Regione Siciliana	782.887,40	142.912,09	633.156,13	776.068,22	,00	6.819,18	633.156,13
9.7.0003	Finanziamenti diversi per progetti	78.268,49	9.560,47	148,20	9.708,67	,00	68.559,82	148,20
	Totale CATEGORIA 7	1.540.620,57	242.417,94	1.172.062,75	1.414.480,69	,00	126.139,88	1.172.062,75
	Totale TITOLO 9	4.775.551,84	2.317.902,26	1.747.945,63	4.065.847,89	29.000,00	738.703,95	2.235.317,08

Rendiconto Finanziario - Spese II parte - Esercizio 2012

Unipa

U.O.: DA00 DIREZIONE AMMINISTRATIVA

Universita' Palermo

CAPITOLO		GESTIONE DEI RESIDUI PASSIVI						TOTALE residui passivi al termine esercizio
CODICE N.	DENOMINAZIONE	RESIDUI ALL'INIZIO DELL'ESERCIZIO	PAGATI	RIMASTI DA PAGARE	TOTALE	VARIAZIONI		
						IN +	IN -	
TITOLO D								
SPESE PER LA DIDATTICA								
CATEGORIA 1								
Spese funzionamento ordinario								
D.1.0001	Spese di funzionamento ordinario dei Centri di gestione delle strutture periferiche: Istituti, Biblioteche e Centri Servizi Generali	336.455,83	216.869,28	94.500,84	311.370,12	,00	25.085,71	692.424,29
D.1.0003	Spese funzionamento ordinario dei Centri e Poli Didattici	111.309,73	60.034,60	31.327,23	91.361,83	,00	19.947,90	353.299,25
Totale CATEGORIA 1		447.765,56	276.903,88	125.828,07	402.731,95	,00	45.033,61	1.045.723,54
CATEGORIA 2								
Spese per laboratori e biblioteche								
D.2.0001	Spese per laboratori e biblioteche dei Centri SS.GG. Istituti e Biblioteche	311.908,53	265.615,59	26.062,95	291.678,54	,00	20.229,99	130.230,06
D.2.0005	Spese per laboratori linguistici	36.850,80	2.347,65	34.500,00	36.847,65	,00	3,15	35.283,15
Totale CATEGORIA 2		348.759,33	267.963,24	60.562,95	328.526,19	,00	20.233,14	165.513,21
CATEGORIA 3								
Spese per attrezzature didattiche								
D.3.0001	Spese per attrezzature didattiche delle Facolt? e Biblioteche	213.326,28	131.760,85	81.565,43	213.326,28	,00	,00	81.565,43
Totale CATEGORIA 3		213.326,28	131.760,85	81.565,43	213.326,28	,00	,00	81.565,43

Rendiconto Finanziario - Spese II parte - Esercizio 2012

Unipa

U.O.: DA00 DIREZIONE AMMINISTRATIVA

Universita' Palermo

CAPITOLO		GESTIONE DEI RESIDUI PASSIVI						TOTALE residui passivi al termine esercizio
CODICE N.	DENOMINAZIONE	RESIDUI ALL'INIZIO DELL'ESERCIZIO	PAGATI	RIMASTI DA PAGARE	TOTALE	VARIAZIONI		
						IN +	IN -	
TITOLO D								
SPESE PER LA DIDATTICA								
CATEGORIA 4								
Spese per le Scuole di Specializzazione e Corsi di Perfezionamento								
D.4.0001	Spese per il funzionamento delle Scuole di Specializzazione dei Corsi di Perfezionamento	578.988,31	232.322,94	334.476,20	566.799,14	,00	12.189,17	422.205,64
D.4.SCDR	SCUOLA DI DOTTORATO	18.251,44	8.596,94	9.654,50	18.251,44	536,76	536,76	9.654,50
	Totale CATEGORIA 4	597.239,75	240.919,88	344.130,70	585.050,58	536,76	12.725,93	431.860,14
CATEGORIA 5								
Spese funzionamento corsi dottorato di ricerca								
D.5.0006	Programmi Formativi	39.784,00	434,00	39.350,00	39.784,00	,00	,00	39.350,00
	Totale CATEGORIA 5	39.784,00	434,00	39.350,00	39.784,00	,00	,00	39.350,00
CATEGORIA 6								
Spese per la didattica su fondi comunitari U.E. -								
D.6.0001	Spese per la didattica su fondi comunitari U.E.	711.027,88	143.961,32	567.066,56	711.027,88	,00	,00	852.179,46
	Totale CATEGORIA 6	711.027,88	143.961,32	567.066,56	711.027,88	,00	,00	852.179,46

Rendiconto Finanziario - Spese II parte - Esercizio 2012

Unipa

U.O.: DA00 DIREZIONE AMMINISTRATIVA

Universita' Palermo

CAPITOLO		GESTIONE DEI RESIDUI PASSIVI						TOTALE residui passivi al termine esercizio
CODICE N.	DENOMINAZIONE	RESIDUI ALL'INIZIO DELL'ESERCIZIO	PAGATI	RIMASTI DA PAGARE	TOTALE	VARIAZIONI		
						IN +	IN -	
TITOLO D								
SPESE PER LA DIDATTICA								
CATEGORIA 7								
Spese per la didattica da contributi vari								
D.7.0008	CONTRIBUTI DA ALTRI MINISTERI	,00	,00	,00	,00	,00	,00	,00
	Totale CATEGORIA 7	,00	,00	,00	,00	,00	,00	,00
CATEGORIA 8								
Spese per il funzionamento dei MASTER								
D.8.MAST	Spese per il funzionamento dei MASTER	237.534,18	48.865,73	188.668,45	237.534,18	,00	,00	202.958,55
	Totale CATEGORIA 8	237.534,18	48.865,73	188.668,45	237.534,18	,00	,00	202.958,55
	Totale TITOLO D	2.595.436,98	1.110.808,90	1.407.172,16	2.517.981,06	536,76	77.992,68	2.819.150,33

Rendiconto Finanziario - Spese II parte - Esercizio 2012

Unipa

U.O.: DA00 DIREZIONE AMMINISTRATIVA

Universita' Palermo

CAPITOLO		GESTIONE DEI RESIDUI PASSIVI						TOTALE residui passivi al termine esercizio
CODICE N.	DENOMINAZIONE	RESIDUI ALL'INIZIO DELL'ESERCIZIO	PAGATI	RIMASTI DA PAGARE	TOTALE	VARIAZIONI		
						IN +	IN -	
TITOLO R								
SPESE PER LA RICERCA								
CATEGORIA 4								
Contributi, Contratti e convenzioni per la ricerca da Enti Pubblici e privati								
R.4.0000	Contributi per la ricerca da Enti Pubblici e privati	,00	,00	,00	,00	,00	,00	121.062,34
R.4.0001	Contratti per la ricerca da Enti Pubblici e privati	9.038,88	7.669,28	1.369,60	9.038,88	,00	,00	42.540,20
R.4.DA00	FINANZIAMENTI PER LA RICERCA	51.211.191,74	965.933,75	27.260.372,52	28.226.306,27	179.928,40	23.164.813,87	37.416.824,07
	Totale CATEGORIA 4	51.220.230,62	973.603,03	27.261.742,12	28.235.345,15	179.928,40	23.164.813,87	37.580.426,61
CATEGORIA 5								
Contributi U.E. per la ricerca								
R.5.0000	Contributi U.E. per la ricerca	17.458,48	17.000,00	458,48	17.458,48	,00	,00	458,48
	Totale CATEGORIA 5	17.458,48	17.000,00	458,48	17.458,48	,00	,00	458,48
CATEGORIA 6								
Spese per collaborazioni scientifiche interuniversitarie nazionali ed internazionali								
R.6.0000	Spese per collaborazioni scientifiche interuniversitarie nazionali ed internazionali finanziate dall'Ateneo e con fondi MURST	347.930,24	148.976,90	198.953,34	347.930,24	,00	,00	198.953,34
	Totale CATEGORIA 6	347.930,24	148.976,90	198.953,34	347.930,24	,00	,00	198.953,34

Rendiconto Finanziario - Spese II parte - Esercizio 2012

Unipa

U.O.: DA00 DIREZIONE AMMINISTRATIVA

Universita' Palermo

CAPITOLO		GESTIONE DEI RESIDUI PASSIVI						TOTALE residui passivi al termine esercizio
CODICE N.	DENOMINAZIONE	RESIDUI ALL'INIZIO DELL'ESERCIZIO	PAGATI	RIMASTI DA PAGARE	TOTALE	VARIAZIONI		
						IN +	IN -	
	TITOLO R							
	SPESE PER LA RICERCA							
	CATEGORIA E							
	SPESE PER PROGETTI DI COOPERAZIONE ALLO SVILUPPO - MAE							
R.E.000P	PROGETTO " RETE UNIVERSITARIA REGIONALE ITALO-CENTROAMERICANO	126.111,06	44.838,63	81.272,43	126.111,06	,00	,00	81.272,43
R.E.DA00	SPESE PER PROGETTI DI COOPERAZIONE ALLO SVILUPPO - MAE-RICERCA	3.568,88	1.955,10	1.613,78	3.568,88	,00	,00	5.613,78
	Totale CATEGORIA E	129.679,94	46.793,73	82.886,21	129.679,94	,00	,00	86.886,21
	Totale TITOLO R	51.715.299,28	1.186.373,66	27.544.040,15	28.730.413,81	179.928,40	23.164.813,87	37.866.724,64

Rendiconto Finanziario - Spese II parte - Esercizio 2012

Unipa

U.O.: DA00 DIREZIONE AMMINISTRATIVA

Universita' Palermo

CAPITOLO		GESTIONE DEI RESIDUI PASSIVI						TOTALE residui passivi al termine esercizio
CODICE N.	DENOMINAZIONE	RESIDUI ALL'INIZIO DELL'ESERCIZIO	PAGATI	RIMASTI DA PAGARE	TOTALE	VARIAZIONI		
						IN +	IN -	
TITOLO S								
PARTITE DI GIRO								
CATEGORIA 5								
Partite di giro								
S.5.0001	Ritenute	10.423.364,03	8.974.550,17	639.340,06	9.613.890,23	,00	809.473,80	9.298.244,40
S.5.0002	Erogazione Anticipazioni	22.686,61	,00	14.020,57	14.020,57	,00	8.666,04	19.817,53
S.5.0003	Giroconti dai Depositi Diversi	3.762.514,32	224.573,98	1.332.862,72	1.557.436,70	,00	2.205.077,62	1.636.814,46
S.5.0004	Altre spese avente natura di Giroconti	6.654.461,82	5.283.485,41	1.118.866,36	6.402.351,77	,00	252.110,05	7.863.525,24
S.5.0005	Lasciti testamentari e donazioni	162.311,15	,00	6.616,73	6.616,73	,00	155.694,42	6.616,73
S.5.0006	Girofondi da strutture con dotazione finanziaria	638.179,18	88.249,43	549.929,75	638.179,18	,00	,00	549.929,75
S.5.0007	Depositi cauzionali	,00	,00	,00	,00	,00	,00	,00
	Totale CATEGORIA 5	21.663.517,11	14.570.858,99	3.661.636,19	18.232.495,18	,00	3.431.021,93	19.374.948,11
	Totale TITOLO S	21.663.517,11	14.570.858,99	3.661.636,19	18.232.495,18	,00	3.431.021,93	19.374.948,11

Rendiconto Finanziario - Spese II parte - Esercizio 2012

Unipa

U.O.: DA00 DIREZIONE AMMINISTRATIVA

Universita' Palermo

CAPITOLO		GESTIONE DEI RESIDUI PASSIVI					TOTALE residui passivi al termine esercizio	
CODICE N.	DENOMINAZIONE	RESIDUI ALL'INIZIO DELL'ESERCIZIO	PAGATI	RIMASTI DA PAGARE	TOTALE	VARIAZIONI		
						IN +	IN -	
RIEPILOGO DEI TITOLI								
	TITOLO 1	84.387.164,91	15.497.947,20	62.795.522,74	78.293.469,94	380.870,47	6.474.565,44	88.652.939,51
	TITOLO 2	11.620.737,11	6.836.230,51	2.410.654,28	9.246.884,79	,00	2.373.852,32	6.429.693,01
	TITOLO 3	15.370.199,25	7.260.531,30	4.587.791,71	11.848.323,01	,00	3.521.876,24	13.409.489,80
	TITOLO 4	688.784,11	635.946,29	49.287,71	685.234,00	,00	3.550,11	405.617,23
	TITOLO 5	4.348.828,40	137.109,24	4.206.652,93	4.343.762,17	,00	5.066,23	4.225.209,26
	TITOLO 6	9.300.407,86	1.303.113,60	7.601.001,83	8.904.115,43	,00	396.292,43	9.184.895,76
	TITOLO 7	24.881,60	,00	24.881,60	24.881,60	,00	,00	55.911,10
	TITOLO 8	22.266.684,22	26.930.680,21	16.346.279,33	43.276.959,54	24.253.798,49	3.243.523,17	26.199.019,81
	TITOLO 9	4.775.551,84	2.317.902,26	1.747.945,63	4.065.847,89	29.000,00	738.703,95	2.235.317,08
	TITOLO D	2.595.436,98	1.110.808,90	1.407.172,16	2.517.981,06	536,76	77.992,68	2.819.150,33
	TITOLO R	51.715.299,28	1.186.373,66	27.544.040,15	28.730.413,81	179.928,40	23.164.813,87	37.866.724,64
	TITOLO S	21.663.517,11	14.570.858,99	3.661.636,19	18.232.495,18	,00	3.431.021,93	19.374.948,11
	TOTALE GENERALE DELLA SPESA	228.757.492,67	77.787.502,16	132.382.866,26	210.170.368,42	24.844.134,12	43.431.258,37	210.858.915,64

Rendiconto Finanziario Consolidato - Entrate I parte - Esercizio 2012

Unipacons

Unipa Consolidato

CAPITOLO		GESTIONE DI COMPETENZA							DIFFERENZE RISPETTO ALLE PREVISIONI	
		PREVISIONI				SOMME ACCERTATE				
CODICE N.	DENOMINAZIONE		VARIAZIONI			RISOSSE	DA RISCUOTERE	TOTALE	IN +	IN -
		INIZIALI	IN AUMENTO	IN DIMINUZIONE	DEFINITIVE					
TITOLO 0										
Avanzo di amministrazione										
CATEGORIA 0										
Avanzo di amministrazione presunto										
0.0.0	Avanzo di amministrazione indisponibile	0,00	0,00	0,00	0,00	0,00	0,00	0,00	0,00	0,00
0.0.4	Avanzo d'amministrazione presunto 2002	0,00	0,00	0,00	0,00	0,00	0,00	0,00	0,00	0,00
0.0.6	AVANZO DI AMMINISTRAZIONE PRESUNTO DISPONIBILE	5.576.801,72	847.095,76	1.171.189,56	5.252.707,92	0,00	0,00	0,00	0,00	5.252.707,92
0.0.7	DISAVANZO DI AMMINISTRAZIONE PRESUNTO	4.747.055,65	2.257.722,83	0,00	7.004.778,48	0,00	0,00	0,00	0,00	7.004.778,48
Totale CATEGORIA 0		10.323.857,37	3.104.818,59	1.171.189,56	12.257.486,40	0,00	0,00	0,00	0,00	12.257.486,40
CATEGORIA 1										
Avanzo di amministrazione accertato										
0.1.0	Avanzo di amministrazione accertato a tutto il 31.12.2001	0,00	0,00	0,00	0,00	0,00	0,00	0,00	0,00	0,00
Totale CATEGORIA 1		0,00	0,00	0,00	0,00	0,00	0,00	0,00	0,00	0,00
CATEGORIA 2										
Avanzo di amministrazione										
0.2.0	Avanzo di amministrazione	0,00	0,00	0,00	0,00	0,00	0,00	0,00	0,00	0,00
Totale CATEGORIA 2		0,00	0,00	0,00	0,00	0,00	0,00	0,00	0,00	0,00
Totale TITOLO 0		10.323.857,37	3.104.818,59	1.171.189,56	12.257.486,40	0,00	0,00	0,00	0,00	12.257.486,40

Rendiconto Finanziario Consolidato - Entrate I parte - Esercizio 2012

Unipacons

Unipa Consolidato

CAPITOLO		GESTIONE DI COMPETENZA							DIFFERENZE RISPETTO ALLE PREVISIONI	
		PREVISIONI				SOMME ACCERTATE				
CODICE N.	DENOMINAZIONE	VARIAZIONI				RISCOSSE	DA RISCOUTERE	TOTALE	IN +	IN -
		INIZIALI	IN AUMENTO	IN DIMINUIZIONE	DEFINITIVE					
TITOLO 1										
ENTRATE PROPRIE										
CATEGORIA 1										
Entrate contributive										
1.1.1	Tasse d'iscrizione	15.771.902,18	107.447,39	10.000,00	15.869.349,57	13.186.991,64	3.250,00	13.190.241,64	0,00	2.679.107,93
1.1.2	Contributi di iscrizione	22.466.107,00	540.117,94	154.225,54	22.851.999,40	20.063.243,66	742.913,89	20.806.157,55	0,00	2.045.841,85
	Totale CATEGORIA 1	38.238.009,18	647.565,33	164.225,54	38.721.348,97	33.250.235,30	746.163,89	33.996.399,19	0,00	4.724.949,78

Rendiconto Finanziario Consolidato - Entrate I parte - Esercizio 2012

Unipacons

Unipa Consolidato

CAPITOLO		GESTIONE DI COMPETENZA							DIFFERENZE RISPETTO ALLE PREVISIONI	
		PREVISIONI				SOMME ACCERTATE				
CODICE N.	DENOMINAZIONE		VARIAZIONI			RISCOSSE	DA RISCOUTERE	TOTALE	IN +	IN -
		INIZIALI	IN AUMENTO	IN DIMINUZIONE	DEFINITIVE					
TITOLO 1										
ENTRATE PROPRIE										
CATEGORIA 2										
ENTRATE FINALIZZATE DA ATTIVITA' CONVENZIONATE										
1.2.1	Contratti/Convenzioni/Accordi-programma: con il Murst	0,00	2.394.458,78	0,00	2.394.458,78	489.062,50	1.905.396,28	2.394.458,78	0,00	0,00
1.2.2	Contratti/Convenzioni/Accordi-programma: con altri Ministeri	429.528,00	532.091,01	0,00	961.619,01	457.091,01	75.000,00	532.091,01	0,00	429.528,00
1.2.3	Contratti/Convenzioni/Accordi-programma: con Unione Europea	25.000,00	2.223.009,12	0,00	2.248.009,12	1.241.150,47	1.006.858,65	2.248.009,12	0,00	0,00
1.2.4	Contratti/Convenzioni/Accordi-programma: con Organismi pubblici esteri o internaz.li	0,00	382.248,54	0,00	382.248,54	193.081,12	189.167,42	382.248,54	0,00	0,00
1.2.5	Contratti/Convenzioni/Accordi-programma: con Enti Locali	4.821.593,61	3.571.800,04	24.806,01	8.368.587,64	4.343.348,09	1.989.299,86	6.332.647,95	0,00	2.035.939,69
1.2.6	Contratti/Convenzioni/Accordi-programma: con altri Enti Pubblici	254.372,50	545.025,42	58.320,66	741.077,26	301.519,64	427.552,62	729.072,26	0,00	12.005,00
1.2.7	Contratti/Convenzioni/Accordi-programma: con soggetti privati	3.539.675,29	1.410.346,24	200.000,00	4.750.021,53	378.657,98	4.140.700,47	4.519.358,45	0,00	230.663,08
1.2.8	PROGRAMMI P.O.N. ENTI DIVERSI	0,00	0,00	0,00	0,00	0,00	0,00	0,00	0,00	0,00
1.2.9	FINANZIAMENTI DA AGENZIE	0,00	0,00	0,00	0,00	0,00	0,00	0,00	0,00	0,00
1.2.M	Contratti con Medici in formazione specialistica - D.Lgs. n. 368/1999	0,00	0,00	0,00	0,00	0,00	0,00	0,00	0,00	0,00

Rendiconto Finanziario Consolidato - Entrate I parte - Esercizio 2012

Unipacons

Unipa Consolidato

CAPITOLO		GESTIONE DI COMPETENZA							DIFFERENZE RISPETTO ALLE PREVISIONI	
		PREVISIONI				SOMME ACCERTATE				
CODICE N.	DENOMINAZIONE	VARIAZIONI				RISOSSE	DA RISCOUTERE	TOTALE	IN +	IN -
		INIZIALI	IN AUMENTO	IN DIMINUZIONE	DEFINITIVE					
TITOLO 1										
ENTRATE PROPRIE										
CATEGORIA 2										
ENTRATE FINALIZZATE DA ATTIVITA' CONVENZIONATE										
Totale	CATEGORIA 2	9.070.169,40	11.058.979,15	283.126,67	19.846.021,88	7.403.910,81	9.733.975,30	17.137.886,11	0,00	2.708.135,77
CATEGORIA 3										
Vendita di beni e servizi										
1.3.1	Attivit? commerciale accentrata	80.710,00	66.405,00	15.630,35	131.484,65	90.150,65	78,15	90.228,80	0,00	41.255,85
1.3.2	Attivit? commerciale Dipartimenti	971.716,92	3.339.968,25	228.494,53	4.083.190,64	1.795.193,32	2.283.117,98	4.078.311,30	0,00	4.879,34
1.3.3	Proventi da altre vendite di servizi da attivita non commerciale	2.031.300,00	587.258,72	828,76	2.617.729,96	2.763.620,30	1.260,00	2.764.880,30	147.150,34	0,00
Totale	CATEGORIA 3	3.083.726,92	3.993.631,97	244.953,64	6.832.405,25	4.648.964,27	2.284.456,13	6.933.420,40	101.015,15	0,00
CATEGORIA 4										
Redditi e proventi patrimoniali										
1.4.1	Interessi attivi	279.300,00	7.096,49	68.825,78	217.570,71	202.660,85	129.732,29	332.393,14	114.822,43	0,00
1.4.2	Fitti attivi	113.778,49	0,00	0,00	113.778,49	157.597,01	24.107,85	181.704,86	67.926,37	0,00
1.4.3	Altri redditi	577.587,91	21.927,89	0,00	599.515,80	171.126,89	40.971,94	212.098,83	0,00	387.416,97
Totale	CATEGORIA 4	970.666,40	29.024,38	68.825,78	930.865,00	531.384,75	194.812,08	726.196,83	0,00	204.668,17

Rendiconto Finanziario Consolidato - Entrate I parte - Esercizio 2012

Unipacons

Unipa Consolidato

CAPITOLO		GESTIONE DI COMPETENZA							DIFFERENZE RISPETTO ALLE PREVISIONI	
		PREVISIONI				SOMME ACCERTATE				
CODICE N.	DENOMINAZIONE		VARIAZIONI			RISCOSSE	DA RISCUOTERE	TOTALE	IN +	IN -
		INIZIALI	IN AUMENTO	IN DIMINUZIONE	DEFINITIVE					
TITOLO 1										
ENTRATE PROPRIE										
CATEGORIA 5										
Alienazione beni patrimoniali										
1.5.1	Beni immobili e diritti reali	3.020.300,00	0,00	0,00	3.020.300,00	3.750,25	0,00	3.750,25	0,00	3.016.549,75
1.5.2	Immobilizzazioni tecniche	0,00	0,00	0,00	0,00	0,00	0,00	0,00	0,00	0,00
1.5.3	Realizzo valori mobiliari	0,00	0,00	0,00	0,00	0,00	0,00	0,00	0,00	0,00
1.5.4	Plusvalenze patrimoniali	14.000,00	0,00	0,00	14.000,00	8.180,00	0,00	8.180,00	0,00	5.820,00
	Totale CATEGORIA 5	3.034.300,00	0,00	0,00	3.034.300,00	11.930,25	0,00	11.930,25	0,00	3.022.369,75
CATEGORIA 6										
Mutui anticipazioni e prestiti										
1.6.1	Accensione mutui	7.620.000,00	0,00	0,00	7.620.000,00	1.080.000,00	0,00	1.080.000,00	0,00	6.540.000,00
1.6.2	Rimborso quota interessi di mutuo	0,00	0,00	0,00	0,00	0,00	0,00	0,00	0,00	0,00
1.6.3	Rimborso interessi su mutuo della Cassa DD.PP.	0,00	0,00	0,00	0,00	0,00	0,00	0,00	0,00	0,00
1.6.4	Anticipazioni bancarie	0,00	0,00	0,00	0,00	0,00	0,00	0,00	0,00	0,00
1.6.5	Prestiti	0,00	0,00	0,00	0,00	0,00	0,00	0,00	0,00	0,00
	Totale CATEGORIA 6	7.620.000,00	0,00	0,00	7.620.000,00	1.080.000,00	0,00	1.080.000,00	0,00	6.540.000,00

Rendiconto Finanziario Consolidato - Entrate I parte - Esercizio 2012

Unipacons

Unipa Consolidato

CAPITOLO		GESTIONE DI COMPETENZA							DIFFERENZE RISPETTO ALLE PREVISIONI	
		PREVISIONI				SOMME ACCERTATE				
CODICE N.	DENOMINAZIONE	VARIAZIONI				RISOSSE	DA RISCOUTERE	TOTALE	IN +	IN -
		INIZIALI	IN AUMENTO	IN DIMINUZIONE	DEFINITIVE					

TITOLO 1

ENTRATE PROPRIE

Totale	TITOLO 1	62.016.871,90	15.729.200,83	761.131,63	76.984.941,10	46.926.425,38	12.959.407,40	59.885.832,78	0,00	17.099.108,32
--------	----------	---------------	---------------	------------	---------------	---------------	---------------	---------------	------	---------------

Rendiconto Finanziario Consolidato - Entrate I parte - Esercizio 2012

Unipacons

Unipa Consolidato

CAPITOLO		GESTIONE DI COMPETENZA							DIFFERENZE RISPETTO ALLE PREVISIONI	
		PREVISIONI				SOMME ACCERTATE				
CODICE N.	DENOMINAZIONE	VARIAZIONI				RISOSSE	DA RISCOUTERE	TOTALE	IN +	IN -
		INIZIALI	IN AUMENTO	IN DIMINUZIONE	DEFINITIVE					
TITOLO 2										
ENTRATE DA TRASFERIMENTI										
CATEGORIA 0										
Entrate da P.O.R. Sicilia 2000/2006 - Sottomisura 3.20. B) - B3										
2.0.1	Politecnico del Mediterraneo - Decreto 27 giugno 2007 dell'Assessorato dei beni culturali ed ambientali e della P.I. (G.U.R.S: n. 38 del 24.08.2007)	0,00	0,00	0,00	0,00	0,00	0,00	0,00	0,00	0,00
	Totale CATEGORIA 0	0,00	0,00	0,00	0,00	0,00	0,00	0,00	0,00	0,00

Rendiconto Finanziario Consolidato - Entrate I parte - Esercizio 2012

Unipacons

Unipa Consolidato

CAPITOLO		GESTIONE DI COMPETENZA							DIFFERENZE RISPETTO ALLE PREVISIONI	
		PREVISIONI				SOMME ACCERTATE				
CODICE N.	DENOMINAZIONE		VARIAZIONI			RISCOSSE	DA RISCUOTERE	TOTALE	IN +	IN -
		INIZIALI	IN AUMENTO	IN DIMINUZIONE	DEFINITIVE					
TITOLO 2										
ENTRATE DA TRASFERIMENTI										
CATEGORIA 1										
Trasferimenti correnti dal bilancio dello Stato										
2.1.1	Fondo per il finanziamento ordinario	212.775.580,50	2.963.365,00	2.500,00	215.736.445,50	218.071.111,00	25.875,00	218.096.986,00	2.360.540,50	0,00
2.1.2	Assegni e borse di studio	21.002.578,00	0,00	0,00	21.002.578,00	19.407.213,75	5.049.621,99	24.456.835,74	3.454.257,74	0,00
2.1.3	FFO - Quota di Riequilibrio	0,00	0,00	0,00	0,00	0,00	0,00	0,00	0,00	0,00
2.1.4	Convenzioni per la cooperazione interuniversitaria-internazionale	12.000,00	251.176,67	0,00	263.176,67	209.576,67	53.600,00	263.176,67	0,00	0,00
2.1.5	Contributi per altre spese correnti finanziate dal MURST	3.712.521,00	58.892,33	0,00	3.771.413,33	1.934.604,48	153.403,00	2.088.007,48	0,00	1.683.405,85
2.1.6	Fondo di mobilita' per il Personale Docente	0,00	0,00	0,00	0,00	0,00	0,00	0,00	0,00	0,00
2.1.7	Trasferimenti correnti da altri Ministeri	177.395,46	0,00	0,00	177.395,46	0,00	0,00	0,00	0,00	177.395,46
	Totale CATEGORIA 1	237.680.074,96	3.273.434,00	2.500,00	240.951.008,96	239.622.505,90	5.282.499,99	244.905.005,89	3.953.996,93	0,00

Rendiconto Finanziario Consolidato - Entrate I parte - Esercizio 2012

Unipacons

Unipa Consolidato

CAPITOLO		GESTIONE DI COMPETENZA							DIFFERENZE RISPETTO ALLE PREVISIONI	
		PREVISIONI				SOMME ACCERTATE				
CODICE N.	DENOMINAZIONE	VARIAZIONI				RISOSSE	DA RISCOUTERE	TOTALE	IN +	IN -
		INIZIALI	IN AUMENTO	IN DIMINUZIONE	DEFINITIVE					
TITOLO 2										
ENTRATE DA TRASFERIMENTI										
CATEGORIA 2										
Trasferimenti per investimenti dallo Stato										
2.2.0	Trasferimenti MIUR per prog. su fondi FAR	0,00	0,00	0,00	0,00	0,00	0,00	0,00	0,00	0,00
2.2.1	Cofinanziamento Murst per progetti di ricerca di rilevante interesse nazionale	1.688.208,00	2.246.633,91	38.252,70	3.896.589,21	3.383.768,00	51.624,31	3.435.392,31	0,00	461.196,90
2.2.2	Finanziamenti Murst da altri Atenei per progetti di ricerca di rilevante interesse nazionale	0,00	28.870,00	0,00	28.870,00	11.750,00	17.120,00	28.870,00	0,00	0,00
2.2.3	Finanziamenti di altri Ministeri per la Ricerca Scientifica	0,00	19.998,19	0,00	19.998,19	3.998,19	16.000,00	19.998,19	0,00	0,00
2.2.4	Fondi finalizzati per piani di sviluppo pluriennale	0,00	0,00	0,00	0,00	0,00	0,00	0,00	0,00	0,00
2.2.5	Murst assegnazione fondi per l'edilizia universitaria generale, dipartimentale e sportiva cap.7109 Legge 22/12/86 n.910	0,00	0,00	0,00	0,00	0,00	0,00	0,00	0,00	0,00
2.2.6	Contributi dallo Stato per altre spese in conto capitale	9.330,00	9.340,00	0,00	18.670,00	18.670,00	0,00	18.670,00	0,00	0,00
2.2.7	Contributo Ateneo	8.500,00	5.250,00	0,00	13.750,00	8.500,00	5.250,00	13.750,00	0,00	0,00
	Totale CATEGORIA 2	1.706.038,00	2.310.092,10	38.252,70	3.977.877,40	3.426.686,19	89.994,31	3.516.680,50	0,00	461.196,90

Rendiconto Finanziario Consolidato - Entrate I parte - Esercizio 2012

Unipacons

Unipa Consolidato

CAPITOLO		GESTIONE DI COMPETENZA							DIFFERENZE RISPETTO ALLE PREVISIONI	
		PREVISIONI				SOMME ACCERTATE				
CODICE N.	DENOMINAZIONE		VARIAZIONI			RISOSSE	DA RISCOUTERE	TOTALE	IN +	IN -
		INIZIALI	IN AUMENTO	IN DIMINUZIONE	DEFINITIVE					
TITOLO 2										
ENTRATE DA TRASFERIMENTI										
CATEGORIA 3										
Trasferimenti correnti da altri soggetti										
2.3.1	Trasferimenti correnti da Enti e Organismi Pubblici nazionali e internazionali	11.017.876,00	2.672.893,01	288.449,33	13.402.319,68	9.519.540,02	529.370,32	10.048.910,34	0,00	3.353.409,34
2.3.2	Trasferimenti correnti da soggetti privati	324.588,98	673.734,97	22.946,02	975.377,93	872.826,23	1.000,00	873.826,23	0,00	101.551,70
2.3.3	Trasferimenti correnti da Enti Pubblici	974.731,20	45.072,20	162.000,00	857.803,40	614.550,98	286.635,00	901.185,98	43.382,58	0,00
2.3.4	Trasferimenti correnti da altri soggetti pubblici	0,00	0,00	0,00	0,00	0,00	0,00	0,00	0,00	0,00
2.3.5	Trasferimenti correnti da soggetti privati	0,00	10.450,00	0,00	10.450,00	6.450,00	4.000,00	10.450,00	0,00	0,00
2.3.6	Trasferimenti interni correnti dai Dipartimenti	2.544.833,79	15.553.988,04	371.216,05	17.727.605,78	16.180.107,82	1.767.357,09	17.947.464,91	219.859,13	0,00
2.3.7	Trasferimenti correnti da A.O.-U.P. per retribuzione del Personale in servizio presso la Facolt? di Medicina	0,00	0,00	0,00	0,00	0,00	0,00	0,00	0,00	0,00
2.3.8	Trasferimenti dal Bilancio Regionale per la Mobilita' dei Docenti	100.000,00	0,00	0,00	100.000,00	0,00	78.501,58	78.501,58	0,00	21.498,42
	Totale CATEGORIA 3	14.962.029,97	18.956.138,22	844.611,40	33.073.556,79	27.193.475,05	2.666.863,99	29.860.339,04	0,00	3.213.217,75

Rendiconto Finanziario Consolidato - Entrate I parte - Esercizio 2012

Unipacons

Unipa Consolidato

CAPITOLO		GESTIONE DI COMPETENZA							DIFFERENZE RISPETTO ALLE PREVISIONI	
		PREVISIONI				SOMME ACCERTATE				
CODICE N.	DENOMINAZIONE	VARIAZIONI				RISCOSSE	DA RISCOUTERE	TOTALE	IN +	IN -
		INIZIALI	IN AUMENTO	IN DIMINUIZIONE	DEFINITIVE					
TITOLO 2										
ENTRATE DA TRASFERIMENTI										
CATEGORIA 4										
Trasferimenti per investimenti da altri soggetti										
2.4.1	Trasferimenti per investimenti da Enti e Org. Pubblici naz.li, internaz.li,esteri	337.564,94	4.261.020,75	53.264,10	4.545.321,59	3.874.028,62	795.940,18	4.669.968,80	124.647,21	0,00
2.4.2	Trasferimenti per investimenti da Enti Pubblici	0,00	9.000,00	0,00	9.000,00	9.000,00	0,00	9.000,00	0,00	0,00
2.4.3	Trasferimenti Universitari per attrezzatura didattica	0,00	0,00	0,00	0,00	0,00	0,00	0,00	0,00	0,00
	Totale CATEGORIA 4	337.564,94	4.270.020,75	53.264,10	4.554.321,59	3.883.028,62	795.940,18	4.678.968,80	124.647,21	0,00

Rendiconto Finanziario Consolidato - Entrate I parte - Esercizio 2012

Unipacons

Unipa Consolidato

CAPITOLO		GESTIONE DI COMPETENZA							DIFFERENZE RISPETTO ALLE PREVISIONI	
		PREVISIONI				SOMME ACCERTATE				
CODICE N.	DENOMINAZIONE	VARIAZIONI				RISCOSSE	DA RISCOUTERE	TOTALE	IN +	IN -
		INIZIALI	IN AUMENTO	IN DIMINUZIONE	DEFINITIVE					
TITOLO 2										
ENTRATE DA TRASFERIMENTI										
CATEGORIA 5										
Trasferimenti dall'Amministrazione Centrale										
2.5.0	Contributi per interventi a favore degli studenti	25.000,00	108.834,60	0,00	133.834,60	38.041,60	95.793,00	133.834,60	0,00	0,00
2.5.1	Contributo ordinario di funzionamento	4.277.072,35	344.810,51	470.524,10	4.151.358,76	396.981,54	3.754.377,22	4.151.358,76	0,00	0,00
2.5.2	Contributi per laboratori e biblioteche	278.000,00	13.056,61	23.862,00	267.194,61	25.193,85	242.000,76	267.194,61	0,00	0,00
2.5.3	Contributi per le scuole di specializzazione	0,00	239.773,45	0,00	239.773,45	132.143,63	107.629,82	239.773,45	0,00	0,00
2.5.4	Contributo funzionamento corsi di dottorato	59.372,50	230.418,01	14.483,50	275.307,01	47.253,19	228.053,82	275.307,01	0,00	0,00
2.5.5	Fondi comunitari U.E. - FSE	0,00	31,88	0,00	31,88	31,88	0,00	31,88	0,00	0,00
2.5.6	Fondi destinati alla ricerca dal Murst	884.773,00	19.107.402,48	979.157,83	19.013.017,65	16.879.570,31	2.133.447,34	19.013.017,65	0,00	0,00
2.5.7	Fondi destinati alla ricerca dal CNR	0,00	0,00	0,00	0,00	0,00	0,00	0,00	0,00	0,00
2.5.8	Fondi per la ricerca da enti vari	3.500,00	922.730,45	0,00	926.230,45	527.207,37	399.023,08	926.230,45	0,00	0,00
2.5.9	Fondi trasferiti dalla Regione Siciliana	660.316,17	7.126.926,11	323.469,80	7.463.772,48	3.182.022,97	4.281.749,51	7.463.772,48	0,00	0,00

Rendiconto Finanziario Consolidato - Entrate I parte - Esercizio 2012

Unipacons

Unipa Consolidato

CAPITOLO		GESTIONE DI COMPETENZA							DIFFERENZE RISPETTO ALLE PREVISIONI	
		PREVISIONI				SOMME ACCERTATE				
CODICE N.	DENOMINAZIONE		VARIAZIONI			RISCOSSE	DA RISCOUTERE	TOTALE	IN +	IN -
		INIZIALI	IN AUMENTO	IN DIMINUZIONE	DEFINITIVE					
TITOLO 2										
ENTRATE DA TRASFERIMENTI										
CATEGORIA 5										
Trasferimenti dall'Amministrazione Centrale										
2.5.A	Finanziamento alle strutture a valere sul PON 2000/2006 - Misura III. 4 - Dottorati di Ricerca	0,00	20.647,87	0,00	20.647,87	0,00	20.647,87	20.647,87	0,00	0,00
2.5.B	TRASFERIMENTI PROVENIENTI DA ALTRI SOGGETTI	0,00	57.075,00	0,00	57.075,00	3.000,00	54.075,00	57.075,00	0,00	0,00
2.5.M	TRASFERIMENTO FONDI PER CORSI DI MASTER	151.736,80	1.438.869,07	216.301,60	1.374.304,27	878.651,37	495.652,90	1.374.304,27	0,00	0,00
2.5.T	Altri trasferimenti dall'Amministrazione centrale	0,00	89.860,52	0,00	89.860,52	36.293,99	53.566,53	89.860,52	0,00	0,00
2.5.U	Fondi dell' Università destinati alla ricerca	0,00	56.400,00	0,00	56.400,00	0,00	56.400,00	56.400,00	0,00	0,00
	Totale CATEGORIA 5	6.339.770,82	29.756.836,56	2.027.798,83	34.068.808,55	22.146.391,70	11.922.416,85	34.068.808,55	0,00	0,00

Rendiconto Finanziario Consolidato - Entrate I parte - Esercizio 2012

Unipacons

Unipa Consolidato

CAPITOLO		GESTIONE DI COMPETENZA							DIFFERENZE RISPETTO ALLE PREVISIONI	
		PREVISIONI				SOMME ACCERTATE				
CODICE N.	DENOMINAZIONE		VARIAZIONI			RISOSSE	DA RISCOUTERE	TOTALE	IN +	IN -
		INIZIALI	IN AUMENTO	IN DIMINUZIONE	DEFINITIVE					
TITOLO 2										
ENTRATE DA TRASFERIMENTI										
CATEGORIA 6										
Altri trasferimenti										
2.6.1	Entrate per il Progetto CampusOne	0,00	0,00	0,00	0,00	0,00	0,00	0,00	0,00	0,00
2.6.2	Trasferimenti dal Ministero dell'Istruzione, dell'Universit? e della Ricerca	0,00	0,00	0,00	0,00	0,00	0,00	0,00	0,00	0,00
2.6.3	Trasferimento dal CODAU "CONvegno permanente dei Dirigenti Amministrativi delle Universita italiane"	0,00	0,00	0,00	0,00	0,00	0,00	0,00	0,00	0,00
2.6.4	Trasferimento dall'Universita di Messina per la gestione del Terzo Convegno CADAU a Taormina	0,00	0,00	0,00	0,00	0,00	0,00	0,00	0,00	0,00
2.6.5	Trasferimenti per progetti di ricerca	0,00	0,00	0,00	0,00	0,00	0,00	0,00	0,00	0,00
	Totale CATEGORIA 6	0,00	0,00	0,00	0,00	0,00	0,00	0,00	0,00	0,00

Rendiconto Finanziario Consolidato - Entrate I parte - Esercizio 2012

Unipacons

Unipa Consolidato

CAPITOLO		GESTIONE DI COMPETENZA							DIFFERENZE RISPETTO ALLE PREVISIONI	
		PREVISIONI				SOMME ACCERTATE				
CODICE N.	DENOMINAZIONE	VARIAZIONI				RISCOSSE	DA RISCOUTERE	TOTALE	IN +	IN -
		INIZIALI	IN AUMENTO	IN DIMINUZIONE	DEFINITIVE					
TITOLO 2										
ENTRATE DA TRASFERIMENTI										
CATEGORIA 7										
Entrate per Fondi Comunitari										
2.7.0	Entrate fondi diversi dall'Unione Europea	0,00	0,00	0,00	0,00	0,00	0,00	0,00	0,00	0,00
2.7.1	Finanziamenti del FSE per i Dottorati di Ricerca	0,00	0,00	0,00	0,00	0,00	0,00	0,00	0,00	0,00
2.7.6	Finanziamenti del FSE per i Diplomi Universitari	0,00	0,00	0,00	0,00	0,00	0,00	0,00	0,00	0,00
2.7.7	Finanziamenti del FSE per Agenda 2000	0,00	0,00	0,00	0,00	0,00	0,00	0,00	0,00	0,00
2.7.8	Finanziamenti dalla Commissione Europea	0,00	0,00	0,00	0,00	0,00	0,00	0,00	0,00	0,00
	Totale CATEGORIA 7	0,00	0,00	0,00	0,00	0,00	0,00	0,00	0,00	0,00

Rendiconto Finanziario Consolidato - Entrate I parte - Esercizio 2012

Unipacons

Unipa Consolidato

CAPITOLO		GESTIONE DI COMPETENZA							DIFFERENZE RISPETTO ALLE PREVISIONI	
		PREVISIONI				SOMME ACCERTATE				
CODICE N.	DENOMINAZIONE		VARIAZIONI			RISCOSSE	DA RISCOUTERE	TOTALE	IN +	IN -
		INIZIALI	IN AUMENTO	IN DIMINUZIONE	DEFINITIVE					
TITOLO 2										
ENTRATE DA TRASFERIMENTI										
CATEGORIA 8										
Entrate per Fondi da assegnare ai Poli Didattici										
2.8.0	Finanziamenti per i Poli Didattici	0,00	0,00	0,00	0,00	0,00	0,00	0,00	0,00	0,00
2.8.1	Finanziamenti per il Polo Didattico di Arigento	1.423.950,00	0,00	0,00	1.423.950,00	487.621,52	0,00	487.621,52	0,00	936.328,48
2.8.2	Finanziamenti per il Polo Didattico di Caltanissetta	522.600,00	0,00	0,00	522.600,00	240.000,00	0,00	240.000,00	0,00	282.600,00
2.8.3	Finanziamenti per il Polo Didattico di Enna	0,00	0,00	0,00	0,00	0,00	0,00	0,00	0,00	0,00
2.8.4	Finanziamenti per il Polo Didattico di Trapani	630.300,00	0,00	0,00	630.300,00	40.100,00	0,00	40.100,00	0,00	590.200,00
Totale CATEGORIA 8		2.576.850,00	0,00	0,00	2.576.850,00	767.721,52	0,00	767.721,52	0,00	1.809.128,48
CATEGORIA 9										
Entrate per il P O N - Iniziative di orientamento al tutorato										
2.9.0	Entrate per PON	0,00	23.000,00	23.000,00	0,00	0,00	0,00	0,00	0,00	0,00
2.9.2	Fondi per iniziativa "Gestione e Coordinamento"	0,00	0,00	0,00	0,00	0,00	0,00	0,00	0,00	0,00
Totale CATEGORIA 9		0,00	23.000,00	23.000,00	0,00	0,00	0,00	0,00	0,00	0,00

Rendiconto Finanziario Consolidato - Entrate I parte - Esercizio 2012

Unipacons

Unipa Consolidato

CAPITOLO		GESTIONE DI COMPETENZA							DIFFERENZE RISPETTO ALLE PREVISIONI	
		PREVISIONI				SOMME ACCERTATE				
CODICE N.	DENOMINAZIONE	VARIAZIONI				RISOSSE	DA RISCOUTERE	TOTALE	IN +	IN -
		INIZIALI	IN AUMENTO	IN DIMINUZIONE	DEFINITIVE					
TITOLO 2										
ENTRATE DA TRASFERIMENTI										
CATEGORIA A										
TRASFERIMENTI INTERNI										
2.A.0	TRASFERIMENTI INTERNI DA ALTRI CENTRI DI GESTIONE	0,00	134.441,16	0,00	134.441,16	94.472,00	39.969,16	134.441,16	0,00	0,00
	Totale CATEGORIA A	0,00	134.441,16	0,00	134.441,16	94.472,00	39.969,16	134.441,16	0,00	0,00
CATEGORIA E										
Progetto per la cooperazione allo sviluppo - MAE										
2.E.P	Progetto " Rete Universitaria Regionale Italo-Centroamericano "	0,00	0,00	0,00	0,00	0,00	0,00	0,00	0,00	0,00
	Totale CATEGORIA E	0,00	0,00	0,00	0,00	0,00	0,00	0,00	0,00	0,00
CATEGORIA M										
TRASFERIMENTI DAL MINISTERO										
2.M.0	TRASFERIMENTI DAL MINISTERO	0,00	121.062,34	0,00	121.062,34	121.062,34	0,00	121.062,34	0,00	0,00
	Totale CATEGORIA M	0,00	121.062,34	0,00	121.062,34	121.062,34	0,00	121.062,34	0,00	0,00
	Totale TITOLO 2	263.602.328,69	58.845.025,13	2.989.427,03	319.457.926,79	297.255.343,32	20.797.684,48	318.053.027,80	0,00	1.404.898,99

Rendiconto Finanziario Consolidato - Entrate I parte - Esercizio 2012

Unipacons

Unipa Consolidato

CAPITOLO		GESTIONE DI COMPETENZA							DIFFERENZE RISPETTO ALLE PREVISIONI	
		PREVISIONI				SOMME ACCERTATE				
CODICE N.	DENOMINAZIONE	VARIAZIONI				RISCOSSE	DA RISCOUTERE	TOTALE	IN +	IN -
		INIZIALI	IN AUMENTO	IN DIMINUIZIONE	DEFINITIVE					
TITOLO 3										
ALTRE ENTRATE DIVERSE										
CATEGORIA 0										
Altre Fonti di Finanziamento										
3.0.0	Altre Fonti di Finanziamento	15.000,00	15.320,42	0,00	30.320,42	30.320,42	0,00	30.320,42	0,00	0,00
3.0.1	Altre Risorse Finanziarie	0,00	0,00	0,00	0,00	0,00	0,00	0,00	0,00	0,00
	Totale CATEGORIA 0	15.000,00	15.320,42	0,00	30.320,42	30.320,42	0,00	30.320,42	0,00	0,00

Rendiconto Finanziario Consolidato - Entrate I parte - Esercizio 2012

Unipacons

Unipa Consolidato

CAPITOLO		GESTIONE DI COMPETENZA							DIFFERENZE RISPETTO ALLE PREVISIONI	
		PREVISIONI				SOMME ACCERTATE				
CODICE N.	DENOMINAZIONE		VARIAZIONI			RISOSSE	DA RISCOUTERE	TOTALE	IN +	IN -
		INIZIALI	IN AUMENTO	IN DIMINUZIONE	DEFINITIVE					
TITOLO 3										
ALTRE ENTRATE DIVERSE										
CATEGORIA 1										
Rimborsi ed entrate varie										
3.1.1	Rimborsi	242.312,30	841.283,16	126.524,69	957.070,77	980.694,69	155.832,29	1.136.526,98	179.456,21	0,00
3.1.2	Recuperi	13.895,61	105.621,93	13.895,61	105.621,93	339.479,44	3.617,13	343.096,57	237.474,64	0,00
3.1.3	Entrate varie da Dipartimenti	0,00	338.138,55	4.000,00	334.138,55	334.138,55	0,00	334.138,55	0,00	0,00
3.1.4	Quota 50% ass. RC studenti corso di laurea in Odontoiatria	0,00	0,00	0,00	0,00	0,00	0,00	0,00	0,00	0,00
3.1.5	Entrate eventuali non classificabili	187.434,63	284.924,17	36.673,38	435.685,42	444.073,53	2.969,79	447.043,32	11.357,90	0,00
3.1.6	Fondo comune di Ateneo su prestazioni a terzi c/Dipartimenti	0,00	0,00	0,00	0,00	0,00	0,00	0,00	0,00	0,00
3.1.7	Fondo spese generali su prestazioni a terzi	0,00	0,00	0,00	0,00	0,00	0,00	0,00	0,00	0,00
3.1.8	Quota da reinvestire su prestazioni a terzi	0,00	0,00	0,00	0,00	0,00	0,00	0,00	0,00	0,00
3.1.9	Entrate diverse da destinare alla formzione e alla comunicazione	0,00	19.600,00	4.500,00	15.100,00	7.000,00	8.100,00	15.100,00	0,00	0,00
3.1.A	Contributo dell'Istituto cassiere - Convenzione sottoscritta nel luglio 2000	0,00	0,00	0,00	0,00	0,00	0,00	0,00	0,00	0,00

Rendiconto Finanziario Consolidato - Entrate I parte - Esercizio 2012

Unipacons

Unipa Consolidato

CAPITOLO		GESTIONE DI COMPETENZA							DIFFERENZE RISPETTO ALLE PREVISIONI	
		PREVISIONI				SOMME ACCERTATE				
CODICE N.	DENOMINAZIONE	VARIAZIONI				RISCOSSE	DA RISCUOTERE	TOTALE	IN +	IN -
		INIZIALI	IN AUMENTO	IN DIMINUZIONE	DEFINITIVE					
TITOLO 3										
ALTRE ENTRATE DIVERSE										
CATEGORIA 1										
Rimborsi ed entrate varie										
3.1.B	Altri contributi da Istituti Bancari	0,00	0,00	0,00	0,00	50.000,00	0,00	50.000,00	50.000,00	0,00
3.1.C	Articolo 17 della Legge Regionale 19 maggio 2005, n. 5	0,00	0,00	0,00	0,00	0,00	0,00	0,00	0,00	0,00
3.1.M	Introiti da erogazione mutui	0,00	645.540,09	0,00	645.540,09	645.540,09	0,00	645.540,09	0,00	0,00
Totale CATEGORIA 1		443.642,54	2.235.107,90	185.593,68	2.493.156,76	2.800.926,30	170.519,21	2.971.445,51	478.288,75	0,00
CATEGORIA 2										
Iva per attivit? commerciale										
3.2.1	Imposta sul Valore Aggiunto	1.055.750,00	307.137,05	11.614,43	1.351.272,62	450.941,05	124.631,14	575.572,19	0,00	775.700,43
3.2.2	Iva differita	0,00	8.207,62	0,00	8.207,62	0,00	8.207,62	8.207,62	0,00	0,00
3.2.3	Iva intracomunitaria	0,00	202,91	0,00	202,91	202,91	0,00	202,91	0,00	0,00
Totale CATEGORIA 2		1.055.750,00	315.547,58	11.614,43	1.359.683,15	451.143,96	132.838,76	583.982,72	0,00	775.700,43

Rendiconto Finanziario Consolidato - Entrate I parte - Esercizio 2012

Unipacons

Unipa Consolidato

CAPITOLO		GESTIONE DI COMPETENZA							DIFFERENZE RISPETTO ALLE PREVISIONI	
		PREVISIONI				SOMME ACCERTATE				
CODICE N.	DENOMINAZIONE		VARIAZIONI			RISOSSE	DA RISCUOTERE	TOTALE	IN +	IN -
		INIZIALI	IN AUMENTO	IN DIMINUZIONE	DEFINITIVE					
TITOLO 3										
ALTRE ENTRATE DIVERSE										
CATEGORIA 3										
Entrate da Centro Grandi Apparecchiature										
3.3.1	Entrate da convenzioni	0,00	0,00	0,00	0,00	0,00	0,00	0,00	0,00	0,00
3.3.2	Entrate da trasferimenti da privati	0,00	0,00	0,00	0,00	0,00	0,00	0,00	0,00	0,00
3.3.3	entrate da trasferimenti da enti pubblici	0,00	0,00	0,00	0,00	0,00	0,00	0,00	0,00	0,00
3.3.4	Entrate per UNINETLAB	0,00	0,00	0,00	0,00	0,00	0,00	0,00	0,00	0,00
3.3.5	Entrate da Centro Grandi Apparecchiature	0,00	0,00	0,00	0,00	0,00	0,00	0,00	0,00	0,00
	Totale CATEGORIA 3	0,00	0,00	0,00	0,00	0,00	0,00	0,00	0,00	0,00
	Totale TITOLO 3	1.514.392,54	2.565.975,90	197.208,11	3.883.160,33	3.282.390,68	303.357,97	3.585.748,65	0,00	297.411,68

Rendiconto Finanziario Consolidato - Entrate I parte - Esercizio 2012

Unipacons

Unipa Consolidato

CAPITOLO		GESTIONE DI COMPETENZA							DIFFERENZE RISPETTO ALLE PREVISIONI	
		PREVISIONI				SOMME ACCERTATE				
CODICE N.	DENOMINAZIONE		VARIAZIONI			RISOSSE	DA RISCOUTERE	TOTALE	IN +	IN -
		INIZIALI	IN AUMENTO	IN DIMINUZIONE	DEFINITIVE					
TITOLO 4										
PARTITE DI GIRO										
CATEGORIA 1										
Partite di giro										
4.1.0	Entrate da girocontare per partite da regolarizzare	0,00	0,00	0,00	0,00	0,00	0,00	0,00	0,00	0,00
4.1.1	Ritenute	0,00	0,00	0,00	0,00	0,00	0,00	0,00	0,00	0,00
4.1.2	Entrate per rimborso degli anticipi concessi	0,00	1.403,65	0,00	1.403,65	1.403,65	0,00	1.403,65	0,00	0,00
4.1.3	Giroconti dai depositi diversi	0,00	1.740,00	0,00	1.740,00	1.740,00	0,00	1.740,00	0,00	0,00
4.1.4	Altre Entrate avente natura di Giroconti	0,00	0,00	0,00	0,00	0,00	0,00	0,00	0,00	0,00
4.1.5	Lasciti testamentari e donazioni	0,00	0,00	0,00	0,00	0,00	0,00	0,00	0,00	0,00
4.1.6	Girofondi da strutture con dotazione finanziaria	0,00	1.161,30	0,00	1.161,30	1.161,30	0,00	1.161,30	0,00	0,00
	Totale CATEGORIA 1	0,00	4.304,95	0,00	4.304,95	4.304,95	0,00	4.304,95	0,00	0,00

Rendiconto Finanziario Consolidato - Entrate I parte - Esercizio 2012

Unipacons

Unipa Consolidato

CAPITOLO		GESTIONE DI COMPETENZA							DIFFERENZE RISPETTO ALLE PREVISIONI	
		PREVISIONI				SOMME ACCERTATE				
CODICE N.	DENOMINAZIONE	VARIAZIONI				RISOSSE	DA RISCUOTERE	TOTALE	IN +	IN -
		INIZIALI	IN AUMENTO	IN DIMINUZIONE	DEFINITIVE					
TITOLO 4										
PARTITE DI GIRO										
CATEGORIA 2										
Anticipazioni										
4.2.1	Entrate per rimborso anticipo spese al personale in missione	0,00	0,00	0,00	0,00	0,00	0,00	0,00	0,00	0,00
4.2.2	Entrate per rimborso anticipazioni varie per fondi economici, anticipi agli Istituti, e anticipi spese varie per entrate da accertare	0,00	0,00	0,00	0,00	0,00	0,00	0,00	0,00	0,00
4.2.3	Anticipi per borse dottorato e spese gestione dei corsi cofinanz.ti FSE	0,00	0,00	0,00	0,00	0,00	0,00	0,00	0,00	0,00
4.2.4	Rimborso e recupero di somme anticipate per la gestione del Policlinico	0,00	0,00	0,00	0,00	0,00	0,00	0,00	0,00	0,00
4.2.5	Rimborso per giroconto IVA c/ anticipi	0,00	0,00	0,00	0,00	0,00	0,00	0,00	0,00	0,00
	Totale CATEGORIA 2	0,00	0,00	0,00	0,00	0,00	0,00	0,00	0,00	0,00

Rendiconto Finanziario Consolidato - Entrate I parte - Esercizio 2012

Unipacons

Unipa Consolidato

CAPITOLO		GESTIONE DI COMPETENZA							DIFFERENZE RISPETTO ALLE PREVISIONI	
		PREVISIONI				SOMME ACCERTATE				
CODICE N.	DENOMINAZIONE		VARIAZIONI			RISCOSSE	DA RISCUOTERE	TOTALE	IN +	IN -
		INIZIALI	IN AUMENTO	IN DIMINUIZIONE	DEFINITIVE					
TITOLO 4										
PARTITE DI GIRO										
CATEGORIA 3										
Conto Depositi										
4.3.1	Entrate per tasse da accertare nell'anno successivo	0,00	0,00	0,00	0,00	0,00	0,00	0,00	0,00	0,00
4.3.2	Entrate varie in conto depositi	0,00	0,00	0,00	0,00	0,00	0,00	0,00	0,00	0,00
4.3.3	Altre entrate da trasferire ad enti pubblici e privati	0,00	0,00	0,00	0,00	0,00	0,00	0,00	0,00	0,00
4.3.4	Entrate per trattenute al personale da versare ad Enti Esterni	0,00	0,00	0,00	0,00	0,00	0,00	0,00	0,00	0,00
4.3.5	Entrate per mandati reintroitati restituiti dall'Istituto Cassiere	0,00	0,00	0,00	0,00	0,00	0,00	0,00	0,00	0,00
	Totale CATEGORIA 3	0,00	0,00	0,00	0,00	0,00	0,00	0,00	0,00	0,00

Rendiconto Finanziario Consolidato - Entrate I parte - Esercizio 2012

Unipacons

Unipa Consolidato

CAPITOLO		GESTIONE DI COMPETENZA							DIFFERENZE RISPETTO ALLE PREVISIONI	
		PREVISIONI				SOMME ACCERTATE				
CODICE N.	DENOMINAZIONE		VARIAZIONI			RISOSSE	DA RISCUOTERE	TOTALE	IN +	IN -
		INIZIALI	IN AUMENTO	IN DIMINUIZIONE	DEFINITIVE					
TITOLO 4										
PARTITE DI GIRO										
CATEGORIA 4										
Altre entrate aventi natura di partite di giro										
4.4.0	Entrate derivanti da giroconto di fondi provenienti da partite in uscita	0,00	0,00	0,00	0,00	0,00	0,00	0,00	0,00	0,00
4.4.1	Bollo virtuale versato dagli studenti	0,00	0,00	0,00	0,00	0,00	0,00	0,00	0,00	0,00
4.4.2	Tassa regionale per il diritto allo studio versata dagli studenti	0,00	0,00	0,00	0,00	0,00	0,00	0,00	0,00	0,00
4.4.3	IVA da versare a giroconto	0,00	8.400,00	0,00	8.400,00	0,00	0,00	0,00	0,00	8.400,00
4.4.4	Contributi studenti per il CUS	0,00	0,00	0,00	0,00	0,00	0,00	0,00	0,00	0,00
4.4.5	Contributo M.U.R.S.T. per C.U.S e C.U.S.I.	0,00	0,00	0,00	0,00	0,00	0,00	0,00	0,00	0,00
4.4.6	Recupero somme a seguito pignoramento	0,00	0,00	0,00	0,00	0,00	0,00	0,00	0,00	0,00
4.4.7	Lasciti e fondazioni	0,00	0,00	0,00	0,00	0,00	0,00	0,00	0,00	0,00
4.4.8	FINANZIAMENTI MURST PER PROGETTI FINALIZZATI - da destinare ad altre strutture	0,00	20.401,01	0,00	20.401,01	20.401,01	0,00	20.401,01	0,00	0,00
4.4.9	FINANZIAMENTI MIPAF PER PROGETTI FINALIZZATI - da destinare ad altre strutture	0,00	0,00	0,00	0,00	0,00	0,00	0,00	0,00	0,00

Rendiconto Finanziario Consolidato - Entrate I parte - Esercizio 2012

Unipacons

Unipa Consolidato

CAPITOLO		GESTIONE DI COMPETENZA							DIFFERENZE RISPETTO ALLE PREVISIONI	
		PREVISIONI				SOMME ACCERTATE				
CODICE N.	DENOMINAZIONE		VARIAZIONI			RISCOSSE	DA RISCOUTERE	TOTALE	IN +	IN -
		INIZIALI	IN AUMENTO	IN DIMINUZIONE	DEFINITIVE					
TITOLO 4										
PARTITE DI GIRO										
CATEGORIA 4										
Altre entrate aventi natura di partite di giro										
Totale	CATEGORIA 4	0,00	28.801,01	0,00	28.801,01	20.401,01	0,00	20.401,01	0,00	8.400,00
Totale	TITOLO 4	0,00	33.105,96	0,00	33.105,96	24.705,96	0,00	24.705,96	0,00	8.400,00
TITOLO R										
.										
CATEGORIA 1										
.										
R.1.D	.	0,00	0,00	0,00	0,00	0,00	0,00	0,00	0,00	0,00
Totale	CATEGORIA 1	0,00	0,00	0,00	0,00	0,00	0,00	0,00	0,00	0,00
CATEGORIA 2										
.										
R.2.D	.	0,00	0,00	0,00	0,00	0,00	0,00	0,00	0,00	0,00
Totale	CATEGORIA 2	0,00	0,00	0,00	0,00	0,00	0,00	0,00	0,00	0,00
Totale	TITOLO R	0,00	0,00	0,00	0,00	0,00	0,00	0,00	0,00	0,00

Rendiconto Finanziario Consolidato - Entrate I parte - Esercizio 2012

Unipacons

Unipa Consolidato

CAPITOLO		GESTIONE DI COMPETENZA							DIFFERENZE RISPETTO ALLE PREVISIONI	
		PREVISIONI				SOMME ACCERTATE				
CODICE N.	DENOMINAZIONE		VARIAZIONI			RISCOSSE	DA RISCOUTERE	TOTALE	IN +	IN -
		INIZIALI	IN AUMENTO	IN DIMINUZIONE	DEFINITIVE					
TITOLO S										
PARTITE DI GIRO										
CATEGORIA 1										
Partite di giro										
S.1.0	Entrate da girocontare per partite da regolarizzare	2.000,00	791,33	1.731,00	1.060,33	1.060,33	0,00	1.060,33	0,00	0,00
S.1.1	Ritenute	104.090.950,00	419.087,97	568.750,53	103.941.287,44	59.054.376,39	1.181,68	59.055.558,07	0,00	44.885.729,37
S.1.2	Entrate per rimborso degli anticipi concessi	2.644.632,00	28.000,00	1.933.808,85	738.823,15	120.411,99	30.938,24	151.350,23	0,00	587.472,92
S.1.3	Giroconti dai depositi diversi	10.595.000,00	15.102,12	31.489,37	10.578.612,75	6.713.774,02	0,00	6.713.774,02	0,00	3.864.838,73
S.1.4	Altre Entrate avente natura di Giroconti	8.478.000,00	1.195.511,62	3.000,00	9.670.511,62	8.927.478,24	17.120,02	8.944.598,26	0,00	725.913,36
S.1.5	Lasciti testamentari e donazioni	0,00	0,00	0,00	0,00	0,00	0,00	0,00	0,00	0,00
S.1.6	Girofondi da strutture con dotazione finanziaria	0,00	0,00	0,00	0,00	0,00	0,00	0,00	0,00	0,00
S.1.7	Depositi cauzionali	1.000,00	0,00	0,00	1.000,00	0,00	0,00	0,00	0,00	1.000,00
	Totale CATEGORIA 1	125.811.582,00	1.658.493,04	2.538.779,75	124.931.295,29	74.817.100,97	49.239,94	74.866.340,91	0,00	50.064.954,38

Rendiconto Finanziario Consolidato - Entrate I parte - Esercizio 2012

Unipacons

Unipa Consolidato

CAPITOLO		GESTIONE DI COMPETENZA							DIFFERENZE RISPETTO ALLE PREVISIONI	
		PREVISIONI				SOMME ACCERTATE				
CODICE N.	DENOMINAZIONE		VARIAZIONI			RISOSSE	DA RISCUOTERE	TOTALE	IN +	IN -
		INIZIALI	IN AUMENTO	IN DIMINUIZIONE	DEFINITIVE					
TITOLO 5										
PARTITE DI GIRO										
CATEGORIA 2										
Anticipazioni										
S.2.1	Entrate per rimborso anticipo spese al personale in missione	124.750,00	11.807,84	65.396,27	71.161,57	59.134,74	12.026,83	71.161,57	0,00	0,00
S.2.2	Entrate per rimborso anticipazioni varie per fondi economici, anticipi agli Istituti, e anticipi spese varie per entrate da accertare	83.815,83	7.772,70	22.000,00	69.588,53	69.588,53	0,00	69.588,53	0,00	0,00
S.2.3	Anticipi per borse dottorato e spese gestione dei corsi cofinanz.ti FSE	0,00	0,00	0,00	0,00	0,00	0,00	0,00	0,00	0,00
S.2.4	Rimborso e recupero di somme anticipate per la gestione del Policlinico	0,00	0,00	0,00	0,00	0,00	0,00	0,00	0,00	0,00
S.2.5	Rimborso per giroconto IVA c/ anticipi	0,00	0,00	0,00	0,00	0,00	0,00	0,00	0,00	0,00
	Totale CATEGORIA 2	208.565,83	19.580,54	87.396,27	140.750,10	128.723,27	12.026,83	140.750,10	0,00	0,00

Rendiconto Finanziario Consolidato - Entrate I parte - Esercizio 2012

Unipacons

Unipa Consolidato

CAPITOLO		GESTIONE DI COMPETENZA							DIFFERENZE RISPETTO ALLE PREVISIONI	
		PREVISIONI				SOMME ACCERTATE				
CODICE N.	DENOMINAZIONE	VARIAZIONI				RISCOSSE	DA RISCUOTERE	TOTALE	IN +	IN -
		INIZIALI	IN AUMENTO	IN DIMINUIZIONE	DEFINITIVE					
TITOLO 5										
PARTITE DI GIRO										
CATEGORIA 3										
Conto Depositi										
S.3.1	Entrate per tasse da accertare nell'anno successivo	0,00	0,00	0,00	0,00	0,00	0,00	0,00	0,00	0,00
S.3.2	Entrate varie in conto depositi	0,00	337,44	0,00	337,44	337,44	0,00	337,44	0,00	0,00
S.3.3	Altre entrate da trasferire ad enti pubblici e privati	10.000,00	0,00	10.000,00	0,00	0,00	0,00	0,00	0,00	0,00
S.3.4	Entrate per trattenute al personale da versare ad Enti Esterni	0,00	0,00	0,00	0,00	0,00	0,00	0,00	0,00	0,00
S.3.5	Entrate per mandati reintroitati restituiti dall'Istituto Cassiere	700,00	1.913,00	700,00	1.913,00	1.913,00	0,00	1.913,00	0,00	0,00
	Totale CATEGORIA 3	10.700,00	2.250,44	10.700,00	2.250,44	2.250,44	0,00	2.250,44	0,00	0,00

Rendiconto Finanziario Consolidato - Entrate I parte - Esercizio 2012

Unipacons

Unipa Consolidato

CAPITOLO		GESTIONE DI COMPETENZA							DIFFERENZE RISPETTO ALLE PREVISIONI	
		PREVISIONI				SOMME ACCERTATE				
CODICE N.	DENOMINAZIONE	VARIAZIONI				RISCOSSE	DA RISCUOTERE	TOTALE	IN +	IN -
		INIZIALI	IN AUMENTO	IN DIMINUIZIONE	DEFINITIVE					
TITOLO S										
PARTITE DI GIRO										
CATEGORIA 4										
Altre entrate aventi natura di partite di giro										
S.4.0	Entrate derivanti da giroconto di fondi provenienti da partite in uscita	0,00	0,00	0,00	0,00	0,00	0,00	0,00	0,00	0,00
S.4.1	Bollo virtuale versato dagli studenti	0,00	0,00	0,00	0,00	0,00	0,00	0,00	0,00	0,00
S.4.2	Tassa regionale per il diritto allo studio versata dagli studenti	0,00	0,00	0,00	0,00	0,00	0,00	0,00	0,00	0,00
S.4.3	INAIL - IRAP - IVA da versare a giroconto	488.000,00	145.609,68	375.317,14	258.292,54	168.376,71	89.915,83	258.292,54	0,00	0,00
S.4.4	Contributi studenti per il CUS	0,00	0,00	0,00	0,00	0,00	0,00	0,00	0,00	0,00
S.4.5	Contributo M.U.R.S.T. per C.U.S e C.U.S.I.	0,00	0,00	0,00	0,00	0,00	0,00	0,00	0,00	0,00
S.4.6	Recupero somme a seguito pignoramento	0,00	0,00	0,00	0,00	0,00	0,00	0,00	0,00	0,00
S.4.7	Lasciti e fondazioni	0,00	0,00	0,00	0,00	0,00	0,00	0,00	0,00	0,00
S.4.8	FINANZIAMENTI MURST PER PROGETTI FINALIZZATI - da destinare ad altre strutture	4.500,00	30.442,19	4.500,00	30.442,19	30.442,19	0,00	30.442,19	0,00	0,00
S.4.9	FINANZIAMENTI MIPAF PER PROGETTI FINALIZZATI - da destinare ad altre strutture	0,00	0,00	0,00	0,00	0,00	0,00	0,00	0,00	0,00

Rendiconto Finanziario Consolidato - Entrate I parte - Esercizio 2012

Unipacons

Unipa Consolidato

CAPITOLO		GESTIONE DI COMPETENZA							DIFFERENZE RISPETTO ALLE PREVISIONI	
		PREVISIONI				SOMME ACCERTATE				
CODICE N.	DENOMINAZIONE	VARIAZIONI				RISCOSSE	DA RISCOUTERE	TOTALE	IN +	IN -
		INIZIALI	IN AUMENTO	IN DIMINUZIONE	DEFINITIVE					

TITOLO S

PARTITE DI GIRO

CATEGORIA 4

Altre entrate aventi natura di partite di giro

Totale	CATEGORIA 4	492.500,00	176.051,87	379.817,14	288.734,73	198.818,90	89.915,83	288.734,73	0,00	0,00
Totale	TITOLO S	126.523.347,83	1.856.375,89	3.016.693,16	125.363.030,56	75.146.893,58	151.182,60	75.298.076,18	0,00	50.064.954,38

RIEPILOGO

TITOLO 0		10.323.857,37	3.104.818,59	1.171.189,56	12.257.486,40	0,00	0,00	0,00	0,00	12.257.486,40
TITOLO 1		62.016.871,90	15.729.200,83	761.131,63	76.984.941,10	46.926.425,38	12.959.407,40	59.885.832,78	0,00	17.099.108,32
TITOLO 2		263.602.328,69	58.845.025,13	2.989.427,03	319.457.926,79	297.255.343,32	20.797.684,48	318.053.027,80	0,00	1.404.898,99
TITOLO 3		1.514.392,54	2.565.975,90	197.208,11	3.883.160,33	3.282.390,68	303.357,97	3.585.748,65	0,00	297.411,68
TITOLO 4		0,00	33.105,96	0,00	33.105,96	24.705,96	0,00	24.705,96	0,00	8.400,00
TITOLO R		0,00	0,00	0,00	0,00	0,00	0,00	0,00	0,00	0,00
TITOLO S		126.523.347,83	1.856.375,89	3.016.693,16	125.363.030,56	75.146.893,58	151.182,60	75.298.076,18	0,00	50.064.954,38
Totale		463.980.798,33	82.134.502,30	8.135.649,49	537.979.651,14	422.635.758,92	34.211.632,45	456.847.391,37	0,00	81.132.259,77

Rendiconto Finanziario Consolidato - Entrate I parte - Esercizio 2012

Unipacons

Unipa Consolidato

CAPITOLO		GESTIONE DI COMPETENZA							DIFFERENZE RISPETTO ALLE PREVISIONI	
		PREVISIONI				SOMME ACCERTATE				
CODICE N.	DENOMINAZIONE	VARIAZIONI				RISOSSE	DA RISCOUTERE	TOTALE	IN +	IN -
		INIZIALI	IN AUMENTO	IN DIMINUZIONE	DEFINITIVE					
	Avanzo di amministrazione indisponibile	21.125.209,56	4.216.979,35	1.934.241,81	23.407.947,10	0,00	0,00	0,00	0,00	23.407.947,10
	Avanzo di amministrazione a tutto il 31 dicembre 2004	0,00	0,00	0,00	0,00	0,00	0,00	0,00	0,00	0,00
	Avanzo di amministrazione presunto alla chiusura dell'esercizio finanziario 2005	0,00	0,00	0,00	0,00	0,00	0,00	0,00	0,00	0,00
	Avanzo d'amministrazione indisponibile dell' esercizio finanziario 1998	0,00	0,00	0,00	0,00	0,00	0,00	0,00	0,00	0,00
	Avanzo d'amministrazione presunto indisponibile dell'esercizio finanziario 1999	0,00	0,00	0,00	0,00	0,00	0,00	0,00	0,00	0,00
	Avanzo d'amministrazione presunto indisponibile Esercizio 2000	0,00	0,00	0,00	0,00	0,00	0,00	0,00	0,00	0,00
	Avanzo d'amministrazione presunto disponibile dell'e.f. 2000	0,00	0,00	0,00	0,00	0,00	0,00	0,00	0,00	0,00
	Avanzo di amministrazione presunto disponibile dell'esercizio finanziario 1999	0,00	0,00	0,00	0,00	0,00	0,00	0,00	0,00	0,00
	Avanzo di amministrazione PRESUNTO a tutto il 31 dicembre 2001	0,00	0,00	0,00	0,00	0,00	0,00	0,00	0,00	0,00
	AVANZO D'AMMINISTRAZIONE PRESUNTO DISPONIBILE ESERCIZIO FINANZIARIO 2001	0,00	0,00	0,00	0,00	0,00	0,00	0,00	0,00	0,00
	Avanzo d'Amministrazione PRESUNTO dell'esercizio 2001 - DISPONIBILE	0,00	0,00	0,00	0,00	0,00	0,00	0,00	0,00	0,00
	AVANZO D'AMMINISTRAZIONE PRESUNTO INDISPONIBILE ESERCIZIO FINANZIARIO 2001	0,00	0,00	0,00	0,00	0,00	0,00	0,00	0,00	0,00
	Avanzo d'Amministrazione PRESUNTO dell'esercizio 2001 - INDISPONIBILE	0,00	0,00	0,00	0,00	0,00	0,00	0,00	0,00	0,00
	AVANZO D'AMMINISTRAZIONE,PRESUNTO DISPONIBILE A TUTTO IL 31/12/2002	0,00	0,00	0,00	0,00	0,00	0,00	0,00	0,00	0,00
	Avanzo d'amministrazione presunto indisponibile 2002	0,00	0,00	0,00	0,00	0,00	0,00	0,00	0,00	0,00
	AVANZO D'AMMINISTRAZIONE,PRESUNTO	0,00	0,00	0,00	0,00	0,00	0,00	0,00	0,00	0,00

Rendiconto Finanziario Consolidato - Entrate I parte - Esercizio 2012

Unipacons

Unipa Consolidato

CAPITOLO		GESTIONE DI COMPETENZA							DIFFERENZE RISPETTO ALLE PREVISIONI	
		PREVISIONI				SOMME ACCERTATE				
CODICE N.	DENOMINAZIONE	INIZIALI	VARIAZIONI		DEFINITIVE	RISCOSSE	DA RISCOUTERE	TOTALE	IN +	IN -
			IN AUMENTO	IN DIMINUZIONE						
	Avanzo di amministrazione a tutto il 31.12.2001	0,00	0,00	0,00	0,00	0,00	0,00	0,00	0,00	0,00
	Avanzo di amministrazione accertato indisponibile dell'esercizio finanziario 1998	0,00	0,00	0,00	0,00	0,00	0,00	0,00	0,00	0,00
	Avanzo di amministrazione accertato indisponibile dell'esercizio finanziario 1999	0,00	0,00	0,00	0,00	0,00	0,00	0,00	0,00	0,00
	Avanzo di amministrazione accertato disponibile dell'esercizio finanziario 1998	0,00	0,00	0,00	0,00	0,00	0,00	0,00	0,00	0,00
	Avanzo di amministrazione accertato disponibile dell'esercizio finanziario 1999	0,00	0,00	0,00	0,00	0,00	0,00	0,00	0,00	0,00
	Avanzo di amministrazione accertato disponibile al 31 dicembre 2000	0,00	0,00	0,00	0,00	0,00	0,00	0,00	0,00	0,00
	Avanzo ACCERTATO a tutto il 31 dicembre 2000 - DISPONIBILE	0,00	0,00	0,00	0,00	0,00	0,00	0,00	0,00	0,00
	Avanzo di amministrazione accertato indisponibile al 31 dicembre 2000	0,00	0,00	0,00	0,00	0,00	0,00	0,00	0,00	0,00
	Avanzo ACCERTATO a tutto il 31 dicembre 2000 - INDISPONIBILE	0,00	0,00	0,00	0,00	0,00	0,00	0,00	0,00	0,00
	Avanzo di Amministrazione	21.125.209,56	4.216.979,35	1.934.241,81	23.407.947,10	0,00	0,00	0,00	0,00	23.407.947,10
	TOTALE GENERALE DELL'ENTRATA	485.106.007,89	86.351.481,65	10.069.891,30	561.387.598,24	422.635.758,92	34.211.632,45	456.847.391,37	0,00	104.540.206,87

Rendiconto Finanziario Consolidato - Entrate II parte - Esercizio 2012

Unipacons

Unipa Consolidato

CAPITOLO		GESTIONE DEI RESIDUI ATTIVI						TOTALE residui attivi al termine esercizio
CODICE N.	DENOMINAZIONE	RESIDUI ALL'INIZIO DELL'ESERCIZIO	RISCOSSI	RIMASTI DA RISCUOTERE	TOTALE	VARIAZIONI		
						IN +	IN -	
TITOLO 0								
Avanzo di amministrazione								
CATEGORIA 0								
Avanzo di amministrazione presunto								
0.0.0	Avanzo di amministrazione indisponibile	0,00	0,00	0,00	0,00	0,00	0,00	0,00
0.0.4	Avanzo d'amministrazione presunto 2002	0,00	0,00	0,00	0,00	0,00	0,00	0,00
0.0.6	AVANZO DI AMMINISTRAZIONE PRESUNTO DISPONIBILE	0,00	0,00	0,00	0,00	0,00	0,00	0,00
0.0.7	DISAVANZO DI AMMINISTRAZIONE PRESUNTO	0,00	0,00	0,00	0,00	0,00	0,00	0,00
Totale CATEGORIA 0		0,00	0,00	0,00	0,00	0,00	0,00	0,00
CATEGORIA 1								
Avanzo di amministrazione accertato								
0.1.0	Avanzo di amministrazione accertato a tutto il 31.12.2001	0,00	0,00	0,00	0,00	0,00	0,00	0,00
Totale CATEGORIA 1		0,00	0,00	0,00	0,00	0,00	0,00	0,00
CATEGORIA 2								
Avanzo di amministrazione								
0.2.0	Avanzo di amministrazione	0,00	0,00	0,00	0,00	0,00	0,00	0,00
Totale CATEGORIA 2		0,00	0,00	0,00	0,00	0,00	0,00	0,00
Totale TITOLO 0		0,00	0,00	0,00	0,00	0,00	0,00	0,00

Rendiconto Finanziario Consolidato - Entrate II parte - Esercizio 2012

Unipacons

Unipa Consolidato

CAPITOLO		GESTIONE DEI RESIDUI ATTIVI						TOTALE residui attivi al termine esercizio
CODICE N.	DENOMINAZIONE	RESIDUI ALL'INIZIO DELL'ESERCIZIO	RISCOSSI	RIMASTI DA RISCUOTERE	TOTALE	VARIAZIONI		
						IN +	IN -	
TITOLO 1								
ENTRATE PROPRIE								
CATEGORIA 1								
Entrate contributive								
1.1.1	Tasse d'iscrizione	156.111,81	45.300,00	110.811,81	156.111,81	0,00	0,00	114.061,81
1.1.2	Contributi di iscrizione	745.871,29	687.804,75	0,00	687.804,75	0,00	58.066,54	742.913,89
	Totale CATEGORIA 1	901.983,10	733.104,75	110.811,81	843.916,56	0,00	58.066,54	856.975,70

Rendiconto Finanziario Consolidato - Entrate II parte - Esercizio 2012

Unipacons

Unipa Consolidato

CAPITOLO		GESTIONE DEI RESIDUI ATTIVI						TOTALE residui attivi al termine esercizio
CODICE N.	DENOMINAZIONE	RESIDUI ALL'INIZIO DELL'ESERCIZIO	RISCOSSI	RIMASTI DA RISCUOTERE	TOTALE	VARIAZIONI		
						IN +	IN -	
TITOLO 1								
ENTRATE PROPRIE								
CATEGORIA 2								
ENTRATE FINALIZZATE DA ATTIVITA' CONVENZIONATE								
1.2.1	Contratti/Convenzioni/Accordi- programma: con il Murst	7.258.234,27	1.233.327,68	6.024.872,20	7.258.199,88	0,00	34,39	7.930.268,48
1.2.2	Contratti/Convenzioni/Accordi- programma: con altri Ministeri	0,00	0,00	0,00	0,00	0,00	0,00	75.000,00
1.2.3	Contratti/Convenzioni/Accordi- programma: con Unione Europea	754.415,68	285.931,71	450.435,64	736.367,35	0,00	18.048,33	1.457.294,29
1.2.4	Contratti/Convenzioni/Accordi- programma: con Organismi pubblici esteri o internaz.li	42.059,98	20.652,60	21.407,38	42.059,98	0,00	0,00	210.574,80
1.2.5	Contratti/Convenzioni/Accordi- programma: con Enti Locali	8.102.843,60	3.164.292,16	4.808.498,26	7.972.790,42	0,00	130.053,18	6.797.798,12
1.2.6	Contratti/Convenzioni/Accordi- programma: con altri Enti Pubblici	1.576.008,92	505.987,58	968.220,69	1.474.208,27	0,00	101.800,65	1.395.773,31
1.2.7	Contratti/Convenzioni/Accordi- programma: con soggetti privati	388.299,02	217.180,21	171.116,81	388.297,02	0,00	2,00	4.311.817,28
1.2.8	PROGRAMMI P.O.N. ENTI DIVERSI	61.597,07	49.094,98	0,00	49.094,98	0,00	12.502,09	0,00
1.2.9	FINANZIAMENTI DA AGENZIE	0,00	0,00	0,00	0,00	0,00	0,00	0,00
1.2.M	Contratti con Medici in formazione specialistica - D.Lgs. n. 368/1999	0,00	0,00	0,00	0,00	0,00	0,00	0,00

Rendiconto Finanziario Consolidato - Entrate II parte - Esercizio 2012

Unipacons

Unipa Consolidato

CAPITOLO		GESTIONE DEI RESIDUI ATTIVI						TOTALE residui attivi al termine esercizio
CODICE N.	DENOMINAZIONE	RESIDUI ALL'INIZIO DELL'ESERCIZIO	RISCOSSI	RIMASTI DA RISCUOTERE	TOTALE	VARIAZIONI		
						IN +	IN -	
TITOLO 1								
ENTRATE PROPRIE								
CATEGORIA 2								
ENTRATE FINALIZZATE DA ATTIVITA' CONVENZIONATE								
Totale	CATEGORIA 2	18.183.458,54	5.476.466,92	12.444.550,98	17.921.017,90	0,00	262.440,64	22.178.526,28
CATEGORIA 3								
Vendita di beni e servizi								
1.3.1	Attivit? commerciale accentrata	431,93	0,00	431,93	431,93	0,00	0,00	510,08
1.3.2	Attivit? commerciale Dipartimenti	2.228.302,33	978.303,03	1.161.440,47	2.139.743,50	0,00	88.558,83	3.444.558,45
1.3.3	Proventi da altre vendite di servizi da attivita non commerciale	11.105,15	11.105,15	0,00	11.105,15	0,00	0,00	1.260,00
Totale	CATEGORIA 3	2.239.839,41	989.408,18	1.161.872,40	2.151.280,58	0,00	88.558,83	3.446.328,53
CATEGORIA 4								
Redditi e proventi patrimoniali								
1.4.1	Interessi attivi	163.368,60	157.998,96	318,90	158.317,86	0,00	5.050,74	130.051,19
1.4.2	Fitti attivi	36.857,76	26.164,11	10.693,65	36.857,76	0,00	0,00	34.801,50
1.4.3	Altri redditi	21.696,41	20.445,89	1.250,52	21.696,41	0,00	0,00	42.222,46
Totale	CATEGORIA 4	221.922,77	204.608,96	12.263,07	216.872,03	0,00	5.050,74	207.075,15

Rendiconto Finanziario Consolidato - Entrate II parte - Esercizio 2012

Unipacons

Unipa Consolidato

CAPITOLO		GESTIONE DEI RESIDUI ATTIVI						TOTALE residui attivi al termine esercizio
CODICE N.	DENOMINAZIONE	RESIDUI ALL'INIZIO DELL'ESERCIZIO	RISCOSSI	RIMASTI DA RISCUOTERE	TOTALE	VARIAZIONI		
						IN +	IN -	
TITOLO 1								
ENTRATE PROPRIE								
CATEGORIA 5								
Alienazione beni patrimoniali								
1.5.1	Beni immobili e diritti reali	0,00	0,00	0,00	0,00	0,00	0,00	0,00
1.5.2	Immobilizzazioni tecniche	0,00	0,00	0,00	0,00	0,00	0,00	0,00
1.5.3	Realizzo valori mobiliari	0,00	0,00	0,00	0,00	0,00	0,00	0,00
1.5.4	Plusvalenze patrimoniali	0,00	0,00	0,00	0,00	0,00	0,00	0,00
Totale CATEGORIA 5		0,00	0,00	0,00	0,00	0,00	0,00	0,00
CATEGORIA 6								
Mutui anticipazioni e prestiti								
1.6.1	Accensione mutui	0,00	0,00	0,00	0,00	0,00	0,00	0,00
1.6.2	Rimborso quota interessi di mutuo	30.688.897,15	5.000.000,00	25.688.897,15	30.688.897,15	0,00	0,00	25.688.897,15
1.6.3	Rimborso interessi su mutuo della Cassa DD.PP.	0,00	0,00	0,00	0,00	0,00	0,00	0,00
1.6.4	Anticipazioni bancarie	0,00	0,00	0,00	0,00	0,00	0,00	0,00
1.6.5	Prestiti	0,00	0,00	0,00	0,00	0,00	0,00	0,00
Totale CATEGORIA 6		30.688.897,15	5.000.000,00	25.688.897,15	30.688.897,15	0,00	0,00	25.688.897,15

Rendiconto Finanziario Consolidato - Entrate II parte - Esercizio 2012

Unipacons

Unipa Consolidato

CAPITOLO		GESTIONE DEI RESIDUI ATTIVI						TOTALE residui attivi al termine esercizio
CODICE N.	DENOMINAZIONE	RESIDUI ALL'INIZIO DELL'ESERCIZIO	RISCOSSI	RIMASTI DA RISCUOTERE	TOTALE	VARIAZIONI		
						IN +	IN -	
TITOLO 1								
ENTRATE PROPRIE								
Totale	TITOLO 1	52.236.100,97	12.403.588,81	39.418.395,41	51.821.984,22	0,00	414.116,75	52.377.802,81

Rendiconto Finanziario Consolidato - Entrate II parte - Esercizio 2012

Unipacons

Unipa Consolidato

CAPITOLO		GESTIONE DEI RESIDUI ATTIVI						TOTALE residui attivi al termine esercizio
CODICE N.	DENOMINAZIONE	RESIDUI ALL'INIZIO DELL'ESERCIZIO	RISCOSSI	RIMASTI DA RISCUOTERE	TOTALE	VARIAZIONI		
						IN +	IN -	
TITOLO 2								
ENTRATE DA TRASFERIMENTI								
CATEGORIA 0								
Entrate da P.O.R. Sicilia 2000/2006 - Sottomisura 3.20. B) - B3								
2.0.1	Politecnico del Mediterraneo - Decreto 27 giugno 2007 dell'Assessorato dei beni culturali ed ambientali e della P.I. (G.U.R.S: n. 38 del 24.08.2007)	1.695.913,85	0,00	0,00	0,00	0,00	1.695.913,85	0,00
	Totale CATEGORIA 0	1.695.913,85	0,00	0,00	0,00	0,00	1.695.913,85	0,00

Rendiconto Finanziario Consolidato - Entrate II parte - Esercizio 2012

Unipacons

Unipa Consolidato

CAPITOLO		GESTIONE DEI RESIDUI ATTIVI						TOTALE residui attivi al termine esercizio
CODICE N.	DENOMINAZIONE	RESIDUI ALL'INIZIO DELL'ESERCIZIO	RISCOSSI	RIMASTI DA RISCUOTERE	TOTALE	VARIAZIONI		
						IN +	IN -	
TITOLO 2								
ENTRATE DA TRASFERIMENTI								
CATEGORIA 1								
Trasferimenti correnti dal bilancio dello Stato								
2.1.1	Fondo per il finanziamento ordinario	435.637,00	376.637,00	59.000,00	435.637,00	0,00	0,00	84.875,00
2.1.2	Assegni e borse di studio	8.758.268,98	0,00	8.758.268,98	8.758.268,98	0,00	0,00	13.807.890,97
2.1.3	FFO - Quota di Riequilibrio	0,00	0,00	0,00	0,00	0,00	0,00	0,00
2.1.4	Convenzioni per la cooperazione interuniversitaria-internazionale	751.248,41	388.724,19	362.345,81	751.070,00	0,00	178,41	415.945,81
2.1.5	Contributi per altre spese correnti finanziate dal MURST	219.730,86	174.700,00	45.030,86	219.730,86	0,00	0,00	198.433,86
2.1.6	Fondo di mobilita' per il Personale Docente	0,00	0,00	0,00	0,00	0,00	0,00	0,00
2.1.7	Trasferimenti correnti da altri Ministeri	0,00	0,00	0,00	0,00	0,00	0,00	0,00
	Totale CATEGORIA 1	10.164.885,25	940.061,19	9.224.645,65	10.164.706,84	0,00	178,41	14.507.145,64

Rendiconto Finanziario Consolidato - Entrate II parte - Esercizio 2012

Unipacons

Unipa Consolidato

CAPITOLO		GESTIONE DEI RESIDUI ATTIVI						TOTALE residui attivi al termine esercizio
CODICE N.	DENOMINAZIONE	RESIDUI ALL'INIZIO DELL'ESERCIZIO	RISCOSSI	RIMASTI DA RISCUOTERE	TOTALE	VARIAZIONI		
						IN +	IN -	
TITOLO 2								
ENTRATE DA TRASFERIMENTI								
CATEGORIA 2								
Trasferimenti per investimenti dallo Stato								
2.2.0	Trasferimenti MIUR per prog. su fondi FAR	0,00	0,00	0,00	0,00	0,00	0,00	0,00
2.2.1	Cofinanziamento Murst per progetti di ricerca di rilevante interesse nazionale	278.186,00	192.436,00	85.750,00	278.186,00	0,00	0,00	137.374,31
2.2.2	Finanziamenti Murst da altri Atenei per progetti di ricerca di rilevante interesse nazionale	471.786,00	151.325,00	253.721,00	405.046,00	0,00	66.740,00	270.841,00
2.2.3	Finanziamenti di altri Ministeri per la Ricerca Scientifica	12.000,00	6.996,38	1,81	6.998,19	0,00	5.001,81	16.001,81
2.2.4	Fondi finalizzati per piani di sviluppo pluriennale	0,00	0,00	0,00	0,00	0,00	0,00	0,00
2.2.5	Murst assegnazione fondi per l'edilizia universitaria generale, dipartimentale e sportiva cap.7109 Legge 22/12/86 n.910	0,00	0,00	0,00	0,00	0,00	0,00	0,00
2.2.6	Contributi dallo Stato per altre spese in conto capitale	32.330,00	32.330,00	0,00	32.330,00	0,00	0,00	0,00
2.2.7	Contributo Ateneo	36.680,00	3.250,00	33.430,00	36.680,00	0,00	0,00	38.680,00
	Totale CATEGORIA 2	830.982,00	386.337,38	372.902,81	759.240,19	0,00	71.741,81	462.897,12

Rendiconto Finanziario Consolidato - Entrate II parte - Esercizio 2012

Unipacons

Unipa Consolidato

CAPITOLO		GESTIONE DEI RESIDUI ATTIVI						TOTALE residui attivi al termine esercizio
CODICE N.	DENOMINAZIONE	RESIDUI ALL'INIZIO DELL'ESERCIZIO	RISCOSSI	RIMASTI DA RISCUOTERE	TOTALE	VARIAZIONI		
						IN +	IN -	
TITOLO 2								
ENTRATE DA TRASFERIMENTI								
CATEGORIA 3								
Trasferimenti correnti da altri soggetti								
2.3.1	Trasferimenti correnti da Enti e Organismi Pubblici nazionali e internazionali	10.351.710,09	4.232.171,72	5.945.243,34	10.177.415,06	0,00	174.295,03	6.474.613,66
2.3.2	Trasferimenti correnti da soggetti privati	40.689,88	12.360,76	5.000,00	17.360,76	0,00	23.329,12	6.000,00
2.3.3	Trasferimenti correnti da Enti Pubblici	650.513,11	440.661,76	201.832,30	642.494,06	0,00	8.019,05	488.467,30
2.3.4	Trasferimenti correnti da altri soggetti pubblici	0,00	0,00	0,00	0,00	0,00	0,00	0,00
2.3.5	Trasferimenti correnti da soggetti privati	0,00	0,00	0,00	0,00	0,00	0,00	4.000,00
2.3.6	Trasferimenti interni correnti dai Dipartimenti	188.826,49	57.144,45	131.682,04	188.826,49	0,00	0,00	1.899.039,13
2.3.7	Trasferimenti correnti da A.O.-U.P. per retribuzione del Personale in servizio presso la Facolt? di Medicina	54.279.281,74	0,00	53.205.736,25	53.205.736,25	0,00	1.073.545,49	53.205.736,25
2.3.8	Trasferimenti dal Bilancio Regionale per la Mobilita' dei Docenti	56.519,65	30.322,44	26.197,21	56.519,65	0,00	0,00	104.698,79
	Totale CATEGORIA 3	65.567.540,96	4.772.661,13	59.515.691,14	64.288.352,27	0,00	1.279.188,69	62.182.555,13

Rendiconto Finanziario Consolidato - Entrate II parte - Esercizio 2012

Unipacons

Unipa Consolidato

CAPITOLO		GESTIONE DEI RESIDUI ATTIVI						TOTALE residui attivi al termine esercizio
CODICE N.	DENOMINAZIONE	RESIDUI ALL'INIZIO DELL'ESERCIZIO	RISCOSSI	RIMASTI DA RISCUOTERE	TOTALE	VARIAZIONI		
						IN +	IN -	
TITOLO 2								
ENTRATE DA TRASFERIMENTI								
CATEGORIA 4								
Trasferimenti per investimenti da altri soggetti								
2.4.1	Trasferimenti per investimenti da Enti e Org. Pubblici naz.li, internaz.li,esteri	4.126.492,12	1.730.203,89	2.362.149,15	4.092.353,04	0,00	34.139,08	3.158.089,33
2.4.2	Trasferimenti per investimenti da Enti Pubblici	256.000,00	0,00	6.000,00	6.000,00	0,00	250.000,00	6.000,00
2.4.3	Trasferimenti Universitari per attrezzatura didattica	0,00	0,00	0,00	0,00	0,00	0,00	0,00
	Totale CATEGORIA 4	4.382.492,12	1.730.203,89	2.368.149,15	4.098.353,04	0,00	284.139,08	3.164.089,33

Rendiconto Finanziario Consolidato - Entrate II parte - Esercizio 2012

Unipacons

Unipa Consolidato

CAPITOLO		GESTIONE DEI RESIDUI ATTIVI						TOTALE residui attivi al termine esercizio
CODICE N.	DENOMINAZIONE	RESIDUI ALL'INIZIO DELL'ESERCIZIO	RISCOSSI	RIMASTI DA RISCUOTERE	TOTALE	VARIAZIONI		
						IN +	IN -	
TITOLO 2								
ENTRATE DA TRASFERIMENTI								
CATEGORIA 5								
Trasferimenti dall'Amministrazione Centrale								
2.5.0	Contributi per interventi a favore degli studenti	112.687,50	39.125,00	73.562,50	112.687,50	0,00	0,00	169.355,50
2.5.1	Contributo ordinario di funzionamento	4.889.663,74	944.227,60	3.864.600,03	4.808.827,63	0,00	80.836,11	7.618.977,25
2.5.2	Contributi per laboratori e biblioteche	296.610,20	103.580,00	188.747,05	292.327,05	0,00	4.283,15	430.747,81
2.5.3	Contributi per le scuole di specializzazione	34.662,86	0,00	30.033,74	30.033,74	0,00	4.629,12	137.663,56
2.5.4	Contributo funzionamento corsi di dottorato	369.146,29	210.154,48	131.019,50	341.173,98	5.050,00	33.022,31	359.073,32
2.5.5	Fondi comunitari U.E. - FSE	119.317,75	91.556,79	27.760,96	119.317,75	0,00	0,00	27.760,96
2.5.6	Fondi destinati alla ricerca dal Murst	7.200.540,32	2.833.407,47	4.129.658,85	6.963.066,32	39.325,63	276.799,63	6.263.106,19
2.5.7	Fondi destinati alla ricerca dal CNR	0,00	0,00	0,00	0,00	0,00	0,00	0,00
2.5.8	Fondi per la ricerca da enti vari	797.159,06	291.098,37	354.630,23	645.728,60	0,00	151.430,46	753.653,31
2.5.9	Fondi trasferiti dalla Regione Siciliana	1.753.369,72	605.766,89	1.072.286,92	1.678.053,81	0,00	75.315,91	5.354.036,43

Rendiconto Finanziario Consolidato - Entrate II parte - Esercizio 2012

Unipacons

Unipa Consolidato

CAPITOLO		GESTIONE DEI RESIDUI ATTIVI						TOTALE residui attivi al termine esercizio
CODICE N.	DENOMINAZIONE	RESIDUI ALL'INIZIO DELL'ESERCIZIO	RISCOSSI	RIMASTI DA RISCUOTERE	TOTALE	VARIAZIONI		
						IN +	IN -	
TITOLO 2								
ENTRATE DA TRASFERIMENTI								
CATEGORIA 5								
Trasferimenti dall'Amministrazione Centrale								
2.5.A	Finanziamento alle strutture a valere sul PON 2000/2006 - Misura III. 4 - Dottorati di Ricerca	1.018.681,55	121.290,35	835.037,58	956.327,93	0,00	62.353,62	855.685,45
2.5.B	TRASFERIMENTI PROVENIENTI DA ALTRI SOGGETTI	55.282,89	5.120,73	44.648,71	49.769,44	0,00	5.513,45	98.723,71
2.5.M	TRASFERIMENTO FONDI PER CORSI DI MASTER	946.468,13	349.273,80	589.604,43	938.878,23	0,00	7.589,90	1.085.257,33
2.5.T	Altri trasferimenti dall'Amministrazione centrale	0,00	0,00	0,00	0,00	0,00	0,00	53.566,53
2.5.U	Fondi dell' Università destinati alla ricerca	180.445,00	144.445,00	36.000,00	180.445,00	0,00	0,00	92.400,00
	Totale CATEGORIA 5	17.774.035,01	5.739.046,48	11.377.590,50	17.116.636,98	44.375,63	701.773,66	23.300.007,35

Rendiconto Finanziario Consolidato - Entrate II parte - Esercizio 2012

Unipacons

Unipa Consolidato

CAPITOLO		GESTIONE DEI RESIDUI ATTIVI						TOTALE residui attivi al termine esercizio
CODICE N.	DENOMINAZIONE	RESIDUI ALL'INIZIO DELL'ESERCIZIO	RISCOSSI	RIMASTI DA RISCUOTERE	TOTALE	VARIAZIONI		
						IN +	IN -	
TITOLO 2								
ENTRATE DA TRASFERIMENTI								
CATEGORIA 6								
Altri trasferimenti								
2.6.1	Entrate per il Progetto CampusOne	0,00	0,00	0,00	0,00	0,00	0,00	0,00
2.6.2	Trasferimenti dal Ministero dell'Istruzione, dell'Universit? e della Ricerca	0,00	0,00	0,00	0,00	0,00	0,00	0,00
2.6.3	Trasferimento dal CODAU "CONvegno permanente dei Dirigenti Amministrativi delle Universita italiane"	0,00	0,00	0,00	0,00	0,00	0,00	0,00
2.6.4	Trasferimento dall'Universita di Messina per la gestione del Terzo Convegno CADAU a Taormina	0,00	0,00	0,00	0,00	0,00	0,00	0,00
2.6.5	Trasferimenti per progetti di ricerca	0,00	0,00	0,00	0,00	0,00	0,00	0,00
Totale CATEGORIA 6		0,00	0,00	0,00	0,00	0,00	0,00	0,00

Rendiconto Finanziario Consolidato - Entrate II parte - Esercizio 2012

Unipacons

Unipa Consolidato

CAPITOLO		GESTIONE DEI RESIDUI ATTIVI						TOTALE residui attivi al termine esercizio
CODICE N.	DENOMINAZIONE	RESIDUI ALL'INIZIO DELL'ESERCIZIO	RISCOSSI	RIMASTI DA RISCUOTERE	TOTALE	VARIAZIONI		
						IN +	IN -	
TITOLO 2								
ENTRATE DA TRASFERIMENTI								
CATEGORIA 7								
Entrate per Fondi Comunitari								
2.7.0	Entrate fondi diversi dall'Unione Europea	0,00	0,00	0,00	0,00	0,00	0,00	0,00
2.7.1	Finanziamenti del FSE per i Dottorati di Ricerca	0,00	0,00	0,00	0,00	0,00	0,00	0,00
2.7.6	Finanziamenti del FSE per i Diplomi Universitari	0,00	0,00	0,00	0,00	0,00	0,00	0,00
2.7.7	Finanziamenti del FSE per Agenda 2000	0,00	0,00	0,00	0,00	0,00	0,00	0,00
2.7.8	Finanziamenti dalla Commissione Europea	0,00	0,00	0,00	0,00	0,00	0,00	0,00
	Totale CATEGORIA 7	0,00	0,00	0,00	0,00	0,00	0,00	0,00

Rendiconto Finanziario Consolidato - Entrate II parte - Esercizio 2012

Unipacons

Unipa Consolidato

CAPITOLO		GESTIONE DEI RESIDUI ATTIVI						TOTALE residui attivi al termine esercizio
CODICE N.	DENOMINAZIONE	RESIDUI ALL'INIZIO DELL'ESERCIZIO	RISCOSSI	RIMASTI DA RISCUOTERE	TOTALE	VARIAZIONI		
						IN +	IN -	
TITOLO 2								
ENTRATE DA TRASFERIMENTI								
CATEGORIA 8								
Entrate per Fondi da assegnare ai Poli Didattici								
2.8.0	Finanziamenti per i Poli Didattici	0,00	0,00	0,00	0,00	0,00	0,00	0,00
2.8.1	Finanziamenti per il Polo Didattico di Arigento	2.453.529,00	0,00	2.453.529,00	2.453.529,00	0,00	0,00	2.453.529,00
2.8.2	Finanziamenti per il Polo Didattico di Caltanissetta	1.170.455,70	0,00	1.153.588,78	1.153.588,78	4.998,00	21.864,92	1.153.588,78
2.8.3	Finanziamenti per il Polo Didattico di Enna	1.906.023,00	0,00	1.906.023,00	1.906.023,00	0,00	0,00	1.906.023,00
2.8.4	Finanziamenti per il Polo Didattico di Trapani	421.850,85	302.391,68	119.459,17	421.850,85	0,00	0,00	119.459,17
Totale CATEGORIA 8		5.951.858,55	302.391,68	5.632.599,95	5.934.991,63	4.998,00	21.864,92	5.632.599,95
CATEGORIA 9								
Entrate per il P O N - Iniziative di orientamento al tutorato								
2.9.0	Entrate per PON	0,00	0,00	0,00	0,00	0,00	0,00	0,00
2.9.2	Fondi per iniziativa "Gestione e Coordinamento"	195.000,00	0,00	195.000,00	195.000,00	0,00	0,00	195.000,00
Totale CATEGORIA 9		195.000,00	0,00	195.000,00	195.000,00	0,00	0,00	195.000,00

Rendiconto Finanziario Consolidato - Entrate II parte - Esercizio 2012

Unipacons

Unipa Consolidato

CAPITOLO		GESTIONE DEI RESIDUI ATTIVI						TOTALE residui attivi al termine esercizio
CODICE N.	DENOMINAZIONE	RESIDUI ALL'INIZIO DELL'ESERCIZIO	RISCOSSI	RIMASTI DA RISCUOTERE	TOTALE	VARIAZIONI		
						IN +	IN -	
TITOLO 2								
ENTRATE DA TRASFERIMENTI								
CATEGORIA A								
TRASFERIMENTI INTERNI								
2.A.0	TRASFERIMENTI INTERNI DA ALTRI CENTRI DI GESTIONE	0,00	0,00	0,00	0,00	0,00	0,00	39.969,16
	Totale CATEGORIA A	0,00	0,00	0,00	0,00	0,00	0,00	39.969,16
CATEGORIA E								
Progetto per la cooperazione allo sviluppo - MAE								
2.E.P	Progetto " Rete Universitaria Regionale Italo-Centroamericano "	0,00	0,00	0,00	0,00	0,00	0,00	0,00
	Totale CATEGORIA E	0,00	0,00	0,00	0,00	0,00	0,00	0,00
CATEGORIA M								
TRASFERIMENTI DAL MINISTERO								
2.M.0	TRASFERIMENTI DAL MINISTERO	0,00	0,00	0,00	0,00	0,00	0,00	0,00
	Totale CATEGORIA M	0,00	0,00	0,00	0,00	0,00	0,00	0,00
	Totale TITOLO 2	106.562.707,74	13.870.701,75	88.686.579,20	102.557.280,95	49.373,63	4.054.800,42	109.484.263,68

Rendiconto Finanziario Consolidato - Entrate II parte - Esercizio 2012

Unipacons

Unipa Consolidato

CAPITOLO		GESTIONE DEI RESIDUI ATTIVI						TOTALE residui attivi al termine esercizio
CODICE N.	DENOMINAZIONE	RESIDUI ALL'INIZIO DELL'ESERCIZIO	RISCOSSI	RIMASTI DA RISCUOTERE	TOTALE	VARIAZIONI		
						IN +	IN -	
TITOLO 3								
ALTRE ENTRATE DIVERSE								
CATEGORIA 0								
Altre Fonti di Finanziamento								
3.0.0	Altre Fonti di Finanziamento	0,00	0,00	0,00	0,00	0,00	0,00	0,00
3.0.1	Altre Risorse Finanziarie	0,00	0,00	0,00	0,00	0,00	0,00	0,00
	Totale CATEGORIA 0	0,00	0,00	0,00	0,00	0,00	0,00	0,00

Rendiconto Finanziario Consolidato - Entrate II parte - Esercizio 2012

Unipacons

Unipa Consolidato

CAPITOLO		GESTIONE DEI RESIDUI ATTIVI						TOTALE residui attivi al termine esercizio
CODICE N.	DENOMINAZIONE	RESIDUI ALL'INIZIO DELL'ESERCIZIO	RISCOSSI	RIMASTI DA RISCUOTERE	TOTALE	VARIAZIONI		
						IN +	IN -	
TITOLO 3								
ALTRE ENTRATE DIVERSE								
CATEGORIA 1								
Rimborsi ed entrate varie								
3.1.1	Rimborsi	4.082.004,27	549.210,86	3.532.138,25	4.081.349,11	0,00	655,16	3.687.970,54
3.1.2	Recuperi	1.050.307,21	1.527,70	33.009,51	34.537,21	0,00	1.015.770,00	36.626,64
3.1.3	Entrate varie da Dipartimenti	0,00	0,00	0,00	0,00	0,00	0,00	0,00
3.1.4	Quota 50% ass. RC studenti corso di laurea in Odontoiatria	0,00	0,00	0,00	0,00	0,00	0,00	0,00
3.1.5	Entrate eventuali non classificabili	13.050,95	1.174,43	11.876,52	13.050,95	0,00	0,00	14.846,31
3.1.6	Fondo comune di Ateneo su prestazioni a terzi c/Dipartimenti	0,00	0,00	0,00	0,00	0,00	0,00	0,00
3.1.7	Fondo spese generali su prestazioni a terzi	0,00	0,00	0,00	0,00	0,00	0,00	0,00
3.1.8	Quota da reinvestire su prestazioni a terzi	0,00	0,00	0,00	0,00	0,00	0,00	0,00
3.1.9	Entrate diverse da destinare alla formzione e alla comunicazione	56.313,27	8.225,37	47.897,33	56.122,70	0,00	190,57	55.997,33
3.1.A	Contributo dell'Istituto cassiere - Convenzione sottoscritta nel luglio 2000	0,00	0,00	0,00	0,00	0,00	0,00	0,00

Rendiconto Finanziario Consolidato - Entrate II parte - Esercizio 2012

Unipacons

Unipa Consolidato

CAPITOLO		GESTIONE DEI RESIDUI ATTIVI						TOTALE residui attivi al termine esercizio
CODICE N.	DENOMINAZIONE	RESIDUI ALL'INIZIO DELL'ESERCIZIO	RISCOSSI	RIMASTI DA RISCUOTERE	TOTALE	VARIAZIONI		
						IN +	IN -	
TITOLO 3								
ALTRE ENTRATE DIVERSE								
CATEGORIA 1								
Rimborsi ed entrate varie								
3.1.B	Altri contributi da Istituti Bancari	0,00	0,00	0,00	0,00	0,00	0,00	0,00
3.1.C	Articolo 17 della Legge Regionale 19 maggio 2005, n. 5	0,00	0,00	0,00	0,00	0,00	0,00	0,00
3.1.M	Introiti da erogazione mutui	0,00	0,00	0,00	0,00	0,00	0,00	0,00
Totale CATEGORIA 1		5.201.675,70	560.138,36	3.624.921,61	4.185.059,97	0,00	1.016.615,73	3.795.440,82
CATEGORIA 2								
Iva per attivit? commerciale								
3.2.1	Imposta sul Valore Aggiunto	12.305,39	205,35	12.100,04	12.305,39	0,00	0,00	136.731,18
3.2.2	Iva differita	0,00	0,00	0,00	0,00	0,00	0,00	8.207,62
3.2.3	Iva intracomunitaria	0,00	0,00	0,00	0,00	0,00	0,00	0,00
Totale CATEGORIA 2		12.305,39	205,35	12.100,04	12.305,39	0,00	0,00	144.938,80

Rendiconto Finanziario Consolidato - Entrate II parte - Esercizio 2012

Unipacons

Unipa Consolidato

CAPITOLO		GESTIONE DEI RESIDUI ATTIVI						TOTALE residui attivi al termine esercizio
CODICE N.	DENOMINAZIONE	RESIDUI ALL'INIZIO DELL'ESERCIZIO	RISCOSSI	RIMASTI DA RISCUOTERE	TOTALE	VARIAZIONI		
						IN +	IN -	
TITOLO 3								
ALTRE ENTRATE DIVERSE								
CATEGORIA 3								
Entrate da Centro Grandi Apparecchiature								
3.3.1	Entrate da convenzioni	0,00	0,00	0,00	0,00	0,00	0,00	0,00
3.3.2	Entrate da trasferimenti da privati	0,00	0,00	0,00	0,00	0,00	0,00	0,00
3.3.3	entrate da trasferimenti da enti pubblici	0,00	0,00	0,00	0,00	0,00	0,00	0,00
3.3.4	Entrate per UNINETLAB	0,00	0,00	0,00	0,00	0,00	0,00	0,00
3.3.5	Entrate da Centro Grandi Apparecchiature	0,00	0,00	0,00	0,00	0,00	0,00	0,00
	Totale CATEGORIA 3	0,00	0,00	0,00	0,00	0,00	0,00	0,00
	Totale TITOLO 3	5.213.981,09	560.343,71	3.637.021,65	4.197.365,36	0,00	1.016.615,73	3.940.379,62

Rendiconto Finanziario Consolidato - Entrate II parte - Esercizio 2012

Unipacons

Unipa Consolidato

CAPITOLO		GESTIONE DEI RESIDUI ATTIVI						TOTALE residui attivi al termine esercizio
CODICE N.	DENOMINAZIONE	RESIDUI ALL'INIZIO DELL'ESERCIZIO	RISCOSSI	RIMASTI DA RISCUOTERE	TOTALE	VARIAZIONI		
						IN +	IN -	
TITOLO 4								
PARTITE DI GIRO								
CATEGORIA 1								
Partite di giro								
4.1.0	Entrate da girocontare per partite da regolarizzare	0,00	0,00	0,00	0,00	0,00	0,00	0,00
4.1.1	Ritenute	0,00	0,00	0,00	0,00	0,00	0,00	0,00
4.1.2	Entrate per rimborso degli anticipi concessi	0,00	0,00	0,00	0,00	0,00	0,00	0,00
4.1.3	Giroconti dai depositi diversi	0,00	0,00	0,00	0,00	0,00	0,00	0,00
4.1.4	Altre Entrate avente natura di Giroconti	0,00	0,00	0,00	0,00	0,00	0,00	0,00
4.1.5	Lasciti testamentari e donazioni	0,00	0,00	0,00	0,00	0,00	0,00	0,00
4.1.6	Girofondi da strutture con dotazione finanziaria	0,00	0,00	0,00	0,00	0,00	0,00	0,00
	Totale CATEGORIA 1	0,00	0,00	0,00	0,00	0,00	0,00	0,00

Rendiconto Finanziario Consolidato - Entrate II parte - Esercizio 2012

Unipacons

Unipa Consolidato

CAPITOLO		GESTIONE DEI RESIDUI ATTIVI						TOTALE residui attivi al termine esercizio
CODICE N.	DENOMINAZIONE	RESIDUI ALL'INIZIO DELL'ESERCIZIO	RISCOSSI	RIMASTI DA RISCUOTERE	TOTALE	VARIAZIONI		
						IN +	IN -	
TITOLO 4								
PARTITE DI GIRO								
CATEGORIA 2								
Anticipazioni								
4.2.1	Entrate per rimborso anticipo spese al personale in missione	0,00	0,00	0,00	0,00	0,00	0,00	0,00
4.2.2	Entrate per rimborso anticipazioni varie per fondi economici, anticipi agli Istituti, e anticipi spese varie per entrate da accertare	0,00	0,00	0,00	0,00	0,00	0,00	0,00
4.2.3	Anticipi per borse dottorato e spese gestione dei corsi cofinanz.ti FSE	0,00	0,00	0,00	0,00	0,00	0,00	0,00
4.2.4	Rimborso e recupero di somme anticipate per la gestione del Policlinico	0,00	0,00	0,00	0,00	0,00	0,00	0,00
4.2.5	Rimborso per giroconto IVA c/ anticipi	0,00	0,00	0,00	0,00	0,00	0,00	0,00
	Totale CATEGORIA 2	0,00	0,00	0,00	0,00	0,00	0,00	0,00

Rendiconto Finanziario Consolidato - Entrate II parte - Esercizio 2012

Unipacons

Unipa Consolidato

CAPITOLO		GESTIONE DEI RESIDUI ATTIVI						TOTALE residui attivi al termine esercizio
CODICE N.	DENOMINAZIONE	RESIDUI ALL'INIZIO DELL'ESERCIZIO	RISCOSSI	RIMASTI DA RISCUOTERE	TOTALE	VARIAZIONI		
						IN +	IN -	
TITOLO 4								
PARTITE DI GIRO								
CATEGORIA 3								
Conto Depositi								
4.3.1	Entrate per tasse da accertare nell'anno successivo	0,00	0,00	0,00	0,00	0,00	0,00	0,00
4.3.2	Entrate varie in conto depositi	0,00	0,00	0,00	0,00	0,00	0,00	0,00
4.3.3	Altre entrate da trasferire ad enti pubblici e privati	0,00	0,00	0,00	0,00	0,00	0,00	0,00
4.3.4	Entrate per trattenute al personale da versare ad Enti Esterni	0,00	0,00	0,00	0,00	0,00	0,00	0,00
4.3.5	Entrate per mandati reintroitati restituiti dall'Istituto Cassiere	0,00	0,00	0,00	0,00	0,00	0,00	0,00
	Totale CATEGORIA 3	0,00	0,00	0,00	0,00	0,00	0,00	0,00

Rendiconto Finanziario Consolidato - Entrate II parte - Esercizio 2012

Unipacons

Unipa Consolidato

CAPITOLO		GESTIONE DEI RESIDUI ATTIVI						TOTALE residui attivi al termine esercizio
CODICE N.	DENOMINAZIONE	RESIDUI ALL'INIZIO DELL'ESERCIZIO	RISCOSSI	RIMASTI DA RISCUOTERE	TOTALE	VARIAZIONI		
						IN +	IN -	
TITOLO 4								
PARTITE DI GIRO								
CATEGORIA 4								
Altre entrate aventi natura di partite di giro								
4.4.0	Entrate derivanti da giroconto di fondi provenienti da partite in uscita	0,00	0,00	0,00	0,00	0,00	0,00	0,00
4.4.1	Bollo virtuale versato dagli studenti	0,00	0,00	0,00	0,00	0,00	0,00	0,00
4.4.2	Tassa regionale per il diritto allo studio versata dagli studenti	0,00	0,00	0,00	0,00	0,00	0,00	0,00
4.4.3	IVA da versare a giroconto	0,00	0,00	0,00	0,00	0,00	0,00	0,00
4.4.4	Contributi studenti per il CUS	0,00	0,00	0,00	0,00	0,00	0,00	0,00
4.4.5	Contributo M.U.R.S.T. per C.U.S e C.U.S.I.	0,00	0,00	0,00	0,00	0,00	0,00	0,00
4.4.6	Recupero somme a seguito pignoramento	0,00	0,00	0,00	0,00	0,00	0,00	0,00
4.4.7	Lasciti e fondazioni	0,00	0,00	0,00	0,00	0,00	0,00	0,00
4.4.8	FINANZIAMENTI MURST PER PROGETTI FINALIZZATI - da destinare ad altre strutture	0,00	0,00	0,00	0,00	0,00	0,00	0,00
4.4.9	FINANZIAMENTI MIPAF PER PROGETTI FINALIZZATI - da destinare ad altre strutture	0,00	0,00	0,00	0,00	0,00	0,00	0,00

Rendiconto Finanziario Consolidato - Entrate II parte - Esercizio 2012

Unipacons

Unipa Consolidato

CAPITOLO		GESTIONE DEI RESIDUI ATTIVI						TOTALE residui attivi al termine esercizio
CODICE N.	DENOMINAZIONE	RESIDUI ALL'INIZIO DELL'ESERCIZIO	RISCOSSI	RIMASTI DA RISCUOTERE	TOTALE	VARIAZIONI		
						IN +	IN -	
TITOLO 4								
PARTITE DI GIRO								
CATEGORIA 4								
Altre entrate aventi natura di partite di giro								
Totale	CATEGORIA 4	0,00	0,00	0,00	0,00	0,00	0,00	0,00
Totale	TITOLO 4	0,00	0,00	0,00	0,00	0,00	0,00	0,00
TITOLO R								
.								
CATEGORIA 1								
.								
R.1.D	.	0,00	0,00	0,00	0,00	0,00	0,00	0,00
Totale	CATEGORIA 1	0,00	0,00	0,00	0,00	0,00	0,00	0,00
CATEGORIA 2								
.								
R.2.D	.	0,00	0,00	0,00	0,00	0,00	0,00	0,00
Totale	CATEGORIA 2	0,00	0,00	0,00	0,00	0,00	0,00	0,00
Totale	TITOLO R	0,00	0,00	0,00	0,00	0,00	0,00	0,00

Rendiconto Finanziario Consolidato - Entrate II parte - Esercizio 2012

Unipacons

Unipa Consolidato

CAPITOLO		GESTIONE DEI RESIDUI ATTIVI						TOTALE residui attivi al termine esercizio
CODICE N.	DENOMINAZIONE	RESIDUI ALL'INIZIO DELL'ESERCIZIO	RISCOSSI	RIMASTI DA RISCUOTERE	TOTALE	VARIAZIONI		
						IN +	IN -	
TITOLO S								
PARTITE DI GIRO								
CATEGORIA 1								
Partite di giro								
S.1.0	Entrate da girocontare per partite da regolarizzare	550,08	0,00	0,00	0,00	0,00	550,08	0,00
S.1.1	Ritenute	102.888,44	1.220,74	101.667,70	102.888,44	0,00	0,00	102.849,38
S.1.2	Entrate per rimborso degli anticipi concessi	1.367.632,58	42.398,66	449.986,04	492.384,70	0,00	875.247,88	480.924,28
S.1.3	Giroconti dai depositi diversi	1.885.187,35	48.005,07	297.650,72	345.655,79	0,00	1.539.531,56	297.650,72
S.1.4	Altre Entrate avente natura di Giroconti	2.592,77	1.492,79	899,98	2.392,77	0,00	200,00	18.020,00
S.1.5	Lasciti testamentari e donazioni	0,00	0,00	0,00	0,00	0,00	0,00	0,00
S.1.6	Girofondi da strutture con dotazione finanziaria	0,00	0,00	0,00	0,00	0,00	0,00	0,00
S.1.7	Depositi cauzionali	0,00	0,00	0,00	0,00	0,00	0,00	0,00
	Totale CATEGORIA 1	3.358.851,22	93.117,26	850.204,44	943.321,70	0,00	2.415.529,52	899.444,38

Rendiconto Finanziario Consolidato - Entrate II parte - Esercizio 2012

Unipacons

Unipa Consolidato

CAPITOLO		GESTIONE DEI RESIDUI ATTIVI						TOTALE residui attivi al termine esercizio
CODICE N.	DENOMINAZIONE	RESIDUI ALL'INIZIO DELL'ESERCIZIO	RISCOSSI	RIMASTI DA RISCUOTERE	TOTALE	VARIAZIONI		
						IN +	IN -	
TITOLO 5								
PARTITE DI GIRO								
CATEGORIA 2								
Anticipazioni								
S.2.1	Entrate per rimborso anticipo spese al personale in missione	3.988,33	3.988,33	0,00	3.988,33	0,00	0,00	12.026,83
S.2.2	Entrate per rimborso anticipazioni varie per fondi economici, anticipi agli Istituti, e anticipi spese varie per entrate da accertare	10.300,00	10.300,00	0,00	10.300,00	0,00	0,00	0,00
S.2.3	Anticipi per borse dottorato e spese gestione dei corsi cofinanz.ti FSE	0,00	0,00	0,00	0,00	0,00	0,00	0,00
S.2.4	Rimborso e recupero di somme anticipate per la gestione del Policlinico	0,00	0,00	0,00	0,00	0,00	0,00	0,00
S.2.5	Rimborso per giroconto IVA c/ anticipi	0,00	0,00	0,00	0,00	0,00	0,00	0,00
	Totale CATEGORIA 2	14.288,33	14.288,33	0,00	14.288,33	0,00	0,00	12.026,83

Rendiconto Finanziario Consolidato - Entrate II parte - Esercizio 2012

Unipacons

Unipa Consolidato

CAPITOLO		GESTIONE DEI RESIDUI ATTIVI						TOTALE residui attivi al termine esercizio
CODICE N.	DENOMINAZIONE	RESIDUI ALL'INIZIO DELL'ESERCIZIO	RISCOSSI	RIMASTI DA RISCUOTERE	TOTALE	VARIAZIONI		
						IN +	IN -	
TITOLO 5								
PARTITE DI GIRO								
CATEGORIA 3								
Conto Depositi								
S.3.1	Entrate per tasse da accertare nell'anno successivo	0,00	0,00	0,00	0,00	0,00	0,00	0,00
S.3.2	Entrate varie in conto depositi	0,00	0,00	0,00	0,00	0,00	0,00	0,00
S.3.3	Altre entrate da trasferire ad enti pubblici e privati	0,00	0,00	0,00	0,00	0,00	0,00	0,00
S.3.4	Entrate per trattenute al personale da versare ad Enti Esterni	0,00	0,00	0,00	0,00	0,00	0,00	0,00
S.3.5	Entrate per mandati reintroitati restituiti dall'Istituto Cassiere	0,00	0,00	0,00	0,00	0,00	0,00	0,00
	Totale CATEGORIA 3	0,00	0,00	0,00	0,00	0,00	0,00	0,00

Rendiconto Finanziario Consolidato - Entrate II parte - Esercizio 2012

Unipacons

Unipa Consolidato

CAPITOLO		GESTIONE DEI RESIDUI ATTIVI						TOTALE residui attivi al termine esercizio
CODICE N.	DENOMINAZIONE	RESIDUI ALL'INIZIO DELL'ESERCIZIO	RISCOSSI	RIMASTI DA RISCUOTERE	TOTALE	VARIAZIONI		
						IN +	IN -	
TITOLO S								
PARTITE DI GIRO								
CATEGORIA 4								
Altre entrate aventi natura di partite di giro								
S.4.0	Entrate derivanti da giroconto di fondi provenienti da partite in uscita	0,00	0,00	0,00	0,00	0,00	0,00	0,00
S.4.1	Bollo virtuale versato dagli studenti	0,00	0,00	0,00	0,00	0,00	0,00	0,00
S.4.2	Tassa regionale per il diritto allo studio versata dagli studenti	0,00	0,00	0,00	0,00	0,00	0,00	0,00
S.4.3	INAIL - IRAP - IVA da versare a giroconto	217.728,66	68.389,80	125.350,55	193.740,35	304,43	24.292,74	215.266,38
S.4.4	Contributi studenti per il CUS	0,00	0,00	0,00	0,00	0,00	0,00	0,00
S.4.5	Contributo M.U.R.S.T. per C.U.S e C.U.S.I.	0,00	0,00	0,00	0,00	0,00	0,00	0,00
S.4.6	Recupero somme a seguito pignoramento	0,00	0,00	0,00	0,00	0,00	0,00	0,00
S.4.7	Lasciti e fondazioni	0,00	0,00	0,00	0,00	0,00	0,00	0,00
S.4.8	FINANZIAMENTI MURST PER PROGETTI FINALIZZATI - da destinare ad altre strutture	0,00	0,00	0,00	0,00	0,00	0,00	0,00
S.4.9	FINANZIAMENTI MIPAF PER PROGETTI FINALIZZATI - da destinare ad altre strutture	0,00	0,00	0,00	0,00	0,00	0,00	0,00

Rendiconto Finanziario Consolidato - Entrate II parte - Esercizio 2012

Unipacons

Unipa Consolidato

CAPITOLO		GESTIONE DEI RESIDUI ATTIVI						TOTALE residui attivi al termine esercizio
CODICE N.	DENOMINAZIONE	RESIDUI ALL'INIZIO DELL'ESERCIZIO	RISCOSSI	RIMASTI DA RISCUOTERE	TOTALE	VARIAZIONI		
						IN +	IN -	
TITOLO S								
PARTITE DI GIRO								
CATEGORIA 4								
Altre entrate aventi natura di partite di giro								
Totale	CATEGORIA 4	217.728,66	68.389,80	125.350,55	193.740,35	304,43	24.292,74	215.266,38
Totale	TITOLO S	3.590.868,21	175.795,39	975.554,99	1.151.350,38	304,43	2.439.822,26	1.126.737,59
RIEPILOGO								
TITOLO 0		0,00	0,00	0,00	0,00	0,00	0,00	0,00
TITOLO 1		52.236.100,97	12.403.588,81	39.418.395,41	51.821.984,22	0,00	414.116,75	52.377.802,81
TITOLO 2		106.562.707,74	13.870.701,75	88.686.579,20	102.557.280,95	49.373,63	4.054.800,42	109.484.263,68
TITOLO 3		5.213.981,09	560.343,71	3.637.021,65	4.197.365,36	0,00	1.016.615,73	3.940.379,62
TITOLO 4		0,00	0,00	0,00	0,00	0,00	0,00	0,00
TITOLO R		0,00	0,00	0,00	0,00	0,00	0,00	0,00
TITOLO S		3.590.868,21	175.795,39	975.554,99	1.151.350,38	304,43	2.439.822,26	1.126.737,59
Totale		167.603.658,01	27.010.429,66	132.717.551,25	159.727.980,91	49.678,06	7.925.355,16	166.929.183,70

Rendiconto Finanziario Consolidato - Entrate II parte - Esercizio 2012

Unipacons

Unipa Consolidato

CAPITOLO		GESTIONE DEI RESIDUI ATTIVI						TOTALE residui attivi al termine esercizio
CODICE N.	DENOMINAZIONE	RESIDUI ALL'INIZIO DELL'ESERCIZIO	RISCOSSI	RIMASTI DA RISCUOTERE	TOTALE	VARIAZIONI		
						IN +	IN -	
	Avanzo di amministrazione indisponibile	0,00	0,00	0,00	0,00	0,00	0,00	0,00
	Avanzo di amministrazione a tutto il 31 dicembre 2004	0,00	0,00	0,00	0,00	0,00	0,00	0,00
	Avanzo di amministrazione presunto alla chiusura dell'esercizio finanziario 2005	0,00	0,00	0,00	0,00	0,00	0,00	0,00
	Avanzo d'amministrazione indisponibile dell' esercizio finanziario 1998	0,00	0,00	0,00	0,00	0,00	0,00	0,00
	Avanzo d'amministrazione presunto indisponibile dell'esercizio finanziario 1999	0,00	0,00	0,00	0,00	0,00	0,00	0,00
	Avanzo d'amministrazione presunto indisponibile Esercizio 2000	0,00	0,00	0,00	0,00	0,00	0,00	0,00
	Avanzo d'amministrazione presunto disponibile dell'e.f. 2000	0,00	0,00	0,00	0,00	0,00	0,00	0,00
	Avanzo di amministrazione presunto disponibile dell'esercizio finanziario 1999	0,00	0,00	0,00	0,00	0,00	0,00	0,00
	Avanzo di amministrazione PRESUNTO a tutto il 31 dicembre 2001	0,00	0,00	0,00	0,00	0,00	0,00	0,00
	AVANZO D'AMMINISTRAZIONE PRESUNTO DISPONIBILE ESERCIZIO FINANZIARIO 2001	0,00	0,00	0,00	0,00	0,00	0,00	0,00
	Avanzo d'Amministrazione PRESUNTO dell'esercizio 2001 - DISPONIBILE	0,00	0,00	0,00	0,00	0,00	0,00	0,00
	AVANZO D'AMMINISTRAZIONE PRESUNTO INDISPONIBILE ESERCIZIO FINANZIARIO 2001	0,00	0,00	0,00	0,00	0,00	0,00	0,00
	Avanzo d'Amministrazione PRESUNTO dell'esercizio 2001 - INDISPONIBILE	0,00	0,00	0,00	0,00	0,00	0,00	0,00
	AVANZO D'AMMINISTRAZIONE,PRESUN TO DISPONIBILE A TUTTO IL 31/12/2002	0,00	0,00	0,00	0,00	0,00	0,00	0,00
	Avanzo d'amministrazione presunto indisponibile 2002	0,00	0,00	0,00	0,00	0,00	0,00	0,00
	AVANZO D'AMMINISTRAZIONE,PRESUN	0,00	0,00	0,00	0,00	0,00	0,00	0,00

Rendiconto Finanziario Consolidato - Entrate II parte - Esercizio 2012

Unipacons

Unipa Consolidato

CAPITOLO		GESTIONE DEI RESIDUI ATTIVI						TOTALE residui attivi al termine esercizio
CODICE N.	DENOMINAZIONE	RESIDUI ALL'INIZIO DELL'ESERCIZIO	RISCOSSI	RIMASTI DA RISCUOTERE	TOTALE	VARIAZIONI		
						IN +	IN -	
	Avanzo di amministrazione a tutto il 31.12.2001	0,00	0,00	0,00	0,00	0,00	0,00	0,00
	Avanzo di amministrazione accertato indisponibile dell'esercizio finanziario 1998	0,00	0,00	0,00	0,00	0,00	0,00	0,00
	Avanzo di amministrazione accertato indisponibile dell'esercizio finanziario 1999	0,00	0,00	0,00	0,00	0,00	0,00	0,00
	Avanzo di amministrazione accertato disponibile dell'esercizio finanziario 1998	0,00	0,00	0,00	0,00	0,00	0,00	0,00
	Avanzo di amministrazione accertato disponibile dell'esercizio finanziario 1999	0,00	0,00	0,00	0,00	0,00	0,00	0,00
	Avanzo di amministrazione accertato disponibile al 31 dicembre 2000	0,00	0,00	0,00	0,00	0,00	0,00	0,00
	Avanzo ACCERTATO a tutto il 31 dicembre 2000 - DISPONIBILE	0,00	0,00	0,00	0,00	0,00	0,00	0,00
	Avanzo di amministrazione accertato indisponibile al 31 dicembre 2000	0,00	0,00	0,00	0,00	0,00	0,00	0,00
	Avanzo ACCERTATO a tutto il 31 dicembre 2000 - INDISPONIBILE	0,00	0,00	0,00	0,00	0,00	0,00	0,00
	Avanzo di Amministrazione	0,00	0,00	0,00	0,00	0,00	0,00	0,00
TOTALE GENERALE DELL'ENTRATA		167.603.658,01	27.010.429,66	132.717.551,25	159.727.980,91	49.678,06	7.925.355,16	166.929.183,70

Rendiconto Finanziario Consolidato - Spese I parte - Esercizio 2012

Unipacons

Unipa Consolidato

CAPITOLO		GESTIONE DI COMPETENZA							DIFFERENZE RISPETTO ALLE PREVISIONI	
		PREVISIONI				SOMME IMPEGNATE				
CODICE N.	DENOMINAZIONE	VARIAZIONI				PAGATE	DA PAGARE	TOTALE	IN +	IN -
		INIZIALI	IN AUMENTO	IN DIMINUIZIONE	DEFINITIVE					
TITOLO 1										
RISORSE UMANE										
CATEGORIA 0										
Fondi da assegnare alle specifiche voci, oneri compresi, del Titolo 1										
1.0.0000	Fondi da assegnare alle specifiche voci, oneri compresi, del Titolo 1	0,00	0,00	0,00	0,00	0,00	0,00	0,00	0,00	0,00
	Totale CATEGORIA 0	0,00	0,00	0,00	0,00	0,00	0,00	0,00	0,00	0,00

Rendiconto Finanziario Consolidato - Spese I parte - Esercizio 2012

Unipacons

Unipa Consolidato

CAPITOLO		GESTIONE DI COMPETENZA							DIFFERENZE RISPETTO ALLE PREVISIONI	
		PREVISIONI				SOMME IMPEGNATE				
CODICE N.	DENOMINAZIONE	VARIAZIONI				PAGATE	DA PAGARE	TOTALE	IN +	IN -
		INIZIALI	IN AUMENTO	IN DIMINUZIONE	DEFINITIVE					
TITOLO 1										
RISORSE UMANE										
CATEGORIA 1										
Personale a tempo indeterminato										
1.1.0000	Somme destinate al potenziamento delle risorse umane	0,00	0,00	0,00	0,00	0,00	0,00	0,00	0,00	0,00
1.1.0001	Assegni Fissi	0,00	0,00	0,00	0,00	0,00	0,00	0,00	0,00	0,00
1.1.0002	Competenze accessorie	6.185.335,21	2.412.503,99	415.657,50	8.182.181,70	5.229.587,59	2.952.594,11	8.182.181,70	0,00	0,00
1.1.0003	Competenze arretrate	0,00	0,00	0,00	0,00	0,00	0,00	0,00	0,00	0,00
1.1.0004	Fondo di rotazione e mobilita'della spesa per il personale Docente	0,00	0,00	0,00	0,00	0,00	0,00	0,00	0,00	0,00
1.1.0005	Costo complessivo del Personale (ex USL) come da Delibera del C. di A. seduta del 14.02.2000	0,00	0,00	0,00	0,00	0,00	0,00	0,00	0,00	0,00
1.1.0006	Personale Dirigente (retribuzione di posizione,funzione e risultato)	540.923,76	0,00	0,00	540.923,76	218.459,79	214.279,22	432.739,01	0,00	108.184,75
1.1.0008	Indennita ospedaliera al personale docente	0,00	0,00	0,00	0,00	0,00	0,00	0,00	0,00	0,00
1.1.0009	Indennita ospedaliera al personale tecnico amministrativo	0,00	0,00	0,00	0,00	0,00	0,00	0,00	0,00	0,00
1.1.0010	Assegni fissi al Personale Docente	53.614.128,11	2.848.989,00	0,00	56.463.117,11	53.074.636,92	3.088.480,19	56.163.117,11	0,00	300.000,00

Rendiconto Finanziario Consolidato - Spese I parte - Esercizio 2012

Unipacons

Unipa Consolidato

CAPITOLO		GESTIONE DI COMPETENZA							DIFFERENZE RISPETTO ALLE PREVISIONI	
		PREVISIONI				SOMME IMPEGNATE				
CODICE N.	DENOMINAZIONE		VARIAZIONI			PAGATE	DA PAGARE	TOTALE	IN +	IN -
		INIZIALI	IN AUMENTO	IN DIMINUZIONE	DEFINITIVE					
TITOLO 1										
RISORSE UMANE										
CATEGORIA 1										
Personale a tempo indeterminato										
1.1.0011	Assegni fissi al Personale Ricercatore	24.238.397,41	0,00	0,00	24.238.397,41	22.701.312,88	637.084,53	23.338.397,41	0,00	900.000,00
1.1.0012	Assegni fissi al Personale Tecnico Amministrativo	31.790.999,05	11.838,25	13.270,00	31.789.567,30	30.377.975,84	774.753,21	31.152.729,05	0,00	636.838,25
1.1.0013	Assegni fissi al Personale Dirigente	407.257,26	0,00	0,00	407.257,26	225.438,44	81.818,82	307.257,26	0,00	100.000,00
1.1.0014	Assegni fissi ai Collaboratori linguistici	1.313.556,66	0,00	0,00	1.313.556,66	1.308.829,73	4.726,93	1.313.556,66	0,00	0,00
1.1.0015	Assegni fissi ai Lettori di scambio	0,00	0,00	0,00	0,00	0,00	0,00	0,00	0,00	0,00
1.1.0016	Stanziamiento per adeguamento delle retribuzioni	0,00	0,00	0,00	0,00	0,00	0,00	0,00	0,00	0,00
Totale CATEGORIA 1		118.090.597,46	5.273.331,24	428.927,50	122.935.001,20	113.136.241,19	7.753.737,01	120.889.978,20	0,00	2.045.023,00

Rendiconto Finanziario Consolidato - Spese I parte - Esercizio 2012

Unipacons

Unipa Consolidato

CAPITOLO		GESTIONE DI COMPETENZA							DIFFERENZE RISPETTO ALLE PREVISIONI	
		PREVISIONI				SOMME IMPEGNATE				
CODICE N.	DENOMINAZIONE	VARIAZIONI				PAGATE	DA PAGARE	TOTALE	IN +	IN -
		INIZIALI	IN AUMENTO	IN DIMINUIZIONE	DEFINITIVE					
TITOLO 1										
RISORSE UMANE										
CATEGORIA 2										
Personale a tempo determinato										
1.2.0001	Spese per attivit? didattiche delle Facolt?	306.334,14	1.471.864,45	6.000,00	1.772.198,59	903.702,13	868.496,46	1.772.198,59	0,00	0,00
1.2.0002	Contratti con studiosi	321.647,99	767.480,37	0,00	1.089.128,36	439.551,06	568.519,86	1.008.070,92	0,00	81.057,44
1.2.0003	Contratti per l'assistenza veterinaria	36.000,00	0,00	0,00	36.000,00	12.500,00	12.500,00	25.000,00	0,00	11.000,00
1.2.0004	Dirigenti a contratto (retrib.posizione,funzione e risultato)	282.583,74	13.270,00	0,00	295.853,74	215.109,44	80.744,30	295.853,74	0,00	0,00
1.2.0005	Personale con contratto di lavoro a tempo determinato	0,00	535.914,58	0,00	535.914,58	70.782,45	465.132,13	535.914,58	0,00	0,00
1.2.0006	Collaboratori linguistici a contratto	0,00	0,00	0,00	0,00	0,00	0,00	0,00	0,00	0,00
1.2.0007	Operai agricoli	1.597.478,21	280.759,59	0,00	1.878.237,80	1.305.159,93	573.077,87	1.878.237,80	0,00	0,00
1.2.0008	Contratti /assegni di ricerca	6.894.549,34	727.221,66	594.618,50	7.027.152,50	4.759.463,96	2.266.462,98	7.025.926,94	0,00	1.225,56
1.2.0009	Trattamento di Fine Rapporto	98.778,23	0,00	0,00	98.778,23	0,00	98.778,23	98.778,23	0,00	0,00
1.2.MEFS	Contratti con Medici in formazione specialistica - D.Lgs. n. 368/1999	0,00	0,00	0,00	0,00	0,00	0,00	0,00	0,00	0,00
Totale CATEGORIA 2		9.537.371,65	3.796.510,65	600.618,50	12.733.263,80	7.706.268,97	4.933.711,83	12.639.980,80	0,00	93.283,00

Rendiconto Finanziario Consolidato - Spese I parte - Esercizio 2012

Unipacons

Unipa Consolidato

CAPITOLO		GESTIONE DI COMPETENZA							DIFFERENZE RISPETTO ALLE PREVISIONI	
		PREVISIONI				SOMME IMPEGNATE				
CODICE N.	DENOMINAZIONE		VARIAZIONI			PAGATE	DA PAGARE	TOTALE	IN +	IN -
		INIZIALI	IN AUMENTO	IN DIMINUZIONE	DEFINITIVE					
TITOLO 1										
RISORSE UMANE										
CATEGORIA 3										
Oneri contributivi, a carico dell'Amministrazione, sugli emolumenti corrisposti al Personale in servizio presso l'ATENEO										
1.3.0000	Oneri riflessi sulle retribuzioni del personale a tempo indeterminato ed a contratto	0,00	0,00	0,00	0,00	0,00	0,00	0,00	0,00	0,00
1.3.0001	Docenti	0,00	0,00	0,00	0,00	0,00	0,00	0,00	0,00	0,00
1.3.0002	Ricercatori	0,00	0,00	0,00	0,00	0,00	0,00	0,00	0,00	0,00
1.3.0003	Oneri contributivi su competenze arretrate al Personale Tecnico Amministrativo	0,00	0,00	0,00	0,00	0,00	0,00	0,00	0,00	0,00
1.3.0004	Collaboratori linguistici	0,00	0,00	0,00	0,00	0,00	0,00	0,00	0,00	0,00
1.3.0005	Supplenze personale docente	0,00	0,00	0,00	0,00	0,00	0,00	0,00	0,00	0,00
1.3.0006	Contratti /assegni di ricerca	0,00	0,00	0,00	0,00	0,00	0,00	0,00	0,00	0,00
1.3.C.AC	Oneri contributivi sulla retribuzione accessoria	2.700.056,99	40.759,12	0,00	2.740.816,11	1.507.144,01	1.233.672,10	2.740.816,11	0,00	0,00
1.3.C.L.	Oneri contributivi sulla retribuzione dei Collaboratori Linguistici	542.054,13	13.000,00	0,00	555.054,13	449.029,90	106.024,23	555.054,13	0,00	0,00

Rendiconto Finanziario Consolidato - Spese I parte - Esercizio 2012

Unipacons

Unipa Consolidato

CAPITOLO		GESTIONE DI COMPETENZA							DIFFERENZE RISPETTO ALLE PREVISIONI	
		PREVISIONI				SOMME IMPEGNATE				
CODICE N.	DENOMINAZIONE		VARIAZIONI			PAGATE	DA PAGARE	TOTALE	IN +	IN -
		INIZIALI	IN AUMENTO	IN DIMINUZIONE	DEFINITIVE					
TITOLO 1										
RISORSE UMANE										
CATEGORIA 3										
Oneri contributivi, a carico dell'Amministrazione, sugli emolumenti corrisposti al Personale in servizio presso l'ATENEO										
1.3.D.A.	Direttore amministrativo	75.492,48	700,00	0,00	76.192,48	53.266,75	22.925,73	76.192,48	0,00	0,00
1.3.DAC.	Oneri contributivi sulla retribuzione dei Dirigenti a contratto	0,00	0,00	0,00	0,00	0,00	0,00	0,00	0,00	0,00
1.3.DIR.	Oneri contributivi sulla retribuzione dei Dirigenti	358.791,14	0,00	0,00	358.791,14	150.263,69	63.527,45	213.791,14	0,00	145.000,00
1.3.DOC.	Oneri contributivi sulla retribuzione del "Personale Docente"	20.577.102,37	0,00	0,00	20.577.102,37	17.024.999,49	3.027.102,88	20.052.102,37	0,00	525.000,00
1.3.DORI	Contributo "TESORO" Contributo "Opera Previdenza" sulla retribuzione accessoria corrisposta al Personale Docente e Ricercatore	83.070,66	116.043,60	0,00	199.114,26	161.990,93	37.123,33	199.114,26	0,00	0,00
1.3.RIC.	Oneri contributivi sulla retribuzione del "Personale Ricercatore"	9.431.323,95	0,00	72.826,93	9.358.497,02	7.242.934,85	1.565.562,17	8.808.497,02	0,00	550.000,00
1.3.T.A.	Oneri contributivi sulla retribuzione del "Personale Tecnico ed Amministrativo"	12.028.675,44	0,00	13.700,00	12.014.975,44	9.933.216,22	2.081.759,22	12.014.975,44	0,00	0,00
1.3.T.D.	Oneri contributivi sulla retribuzione del Personale con rapporto di Lavoro a Tempo Determinato	2.533,02	93.183,43	0,00	95.716,45	79.161,35	16.555,10	95.716,45	0,00	0,00
Totale CATEGORIA 3		45.799.100,18	263.686,15	86.526,93	45.976.259,40	36.602.007,19	8.154.252,21	44.756.259,40	0,00	1.220.000,00

Rendiconto Finanziario Consolidato - Spese I parte - Esercizio 2012

Unipacons

Unipa Consolidato

CAPITOLO		GESTIONE DI COMPETENZA							DIFFERENZE RISPETTO ALLE PREVISIONI	
		PREVISIONI				SOMME IMPEGNATE				
CODICE N.	DENOMINAZIONE		VARIAZIONI			PAGATE	DA PAGARE	TOTALE	IN +	IN -
		INIZIALI	IN AUMENTO	IN DIMINUZIONE	DEFINITIVE					
TITOLO 1										
RISORSE UMANE										
CATEGORIA 4										
Oneri variabili per il personale										
1.4.0001	Compensi, gettoni, spese ed indennit? di missione	423.814,73	48.557,15	35.770,96	436.600,92	184.292,93	182.307,14	366.600,07	0,00	70.000,85
1.4.0002	Spese per corsi di formazione e qualificazione	124.309,57	9.515,29	7.695,32	126.129,54	48.141,43	31.928,03	80.069,46	0,00	46.060,08
1.4.0003	Spese per equo indennizzo	50.000,00	2.297,83	0,00	52.297,83	0,00	52.297,83	52.297,83	0,00	0,00
1.4.0004	Spese per premi polizze assicurative INAIL	300.000,00	0,00	0,00	300.000,00	0,00	300.000,00	300.000,00	0,00	0,00
1.4.0005	Rimborso spese all'INAIL per prestazioni a favore di dipendenti	0,00	0,00	0,00	0,00	0,00	0,00	0,00	0,00	0,00
1.4.0006	Rimborso spese all'INAIL	0,00	0,00	0,00	0,00	0,00	0,00	0,00	0,00	0,00
1.4.0007	Altri oneri	80.000,00	111.876,00	0,00	191.876,00	21.957,90	169.918,10	191.876,00	0,00	0,00
	Totale CATEGORIA 4	978.124,30	172.246,27	43.466,28	1.106.904,29	254.392,26	736.451,10	990.843,36	0,00	116.060,93

Rendiconto Finanziario Consolidato - Spese I parte - Esercizio 2012

Unipacons

Unipa Consolidato

CAPITOLO		GESTIONE DI COMPETENZA							DIFFERENZE RISPETTO ALLE PREVISIONI	
		PREVISIONI				SOMME IMPEGNATE				
CODICE N.	DENOMINAZIONE	VARIAZIONI				PAGATE	DA PAGARE	TOTALE	IN +	IN -
		INIZIALI	IN AUMENTO	IN DIMINUZIONE	DEFINITIVE					
TITOLO 1										
RISORSE UMANE										
CATEGORIA 5										
Spese sociali per il personale										
1.5.0000	Indennità di Amministrazione	0,00	0,00	0,00	0,00	0,00	0,00	0,00	0,00	0,00
1.5.0001	Interventi socio assistenziali, rimborso pasti e rientri pomeridiani	1.225.000,00	0,00	0,00	1.225.000,00	487.898,06	736.676,93	1.224.574,99	0,00	425,01
1.5.0002	Contributo per iniziative sociali culturali ricreative e sportive al CRAL del personale dipendente	25.000,00	0,00	0,00	25.000,00	25.000,00	0,00	25.000,00	0,00	0,00
1.5.0003	Spese comitato pari opportunità?	1.000,00	0,00	0,00	1.000,00	0,00	0,00	0,00	0,00	1.000,00
1.5.0004	Spese per il personale obiettore di coscienza - Ministero Difesa	0,00	0,00	0,00	0,00	0,00	0,00	0,00	0,00	0,00
	Totale CATEGORIA 5	1.251.000,00	0,00	0,00	1.251.000,00	512.898,06	736.676,93	1.249.574,99	0,00	1.425,01

Rendiconto Finanziario Consolidato - Spese I parte - Esercizio 2012

Unipacons

Unipa Consolidato

CAPITOLO		GESTIONE DI COMPETENZA							DIFFERENZE RISPETTO ALLE PREVISIONI	
		PREVISIONI				SOMME IMPEGNATE				
CODICE N.	DENOMINAZIONE		VARIAZIONI			PAGATE	DA PAGARE	TOTALE	IN +	IN -
		INIZIALI	IN AUMENTO	IN DIMINUZIONE	DEFINITIVE					
TITOLO 1										
RISORSE UMANE										
CATEGORIA 6										
Spesa per il Personale in servizio presso la Facolt? di Medicina e Chirurgia										
1.6.0001	Assegni fissi al Personale Docente	12.586.390,76	9.629,24	0,00	12.596.020,00	11.954.892,03	161.498,73	12.116.390,76	0,00	479.629,24
1.6.0002	Assegni fissi al personale Ricercatore	8.614.984,09	54.150,56	0,00	8.669.134,65	7.791.820,79	547.313,86	8.339.134,65	0,00	330.000,00
1.6.0003	Assegni fissi al Personale Tecnico Amministrativo	16.117.056,29	0,00	0,00	16.117.056,29	15.667.566,91	139.489,38	15.807.056,29	0,00	310.000,00
1.6.0004	Competenze accessorie	0,00	0,00	0,00	0,00	0,00	0,00	0,00	0,00	0,00
1.6.0005	Indennit? rischio	0,00	0,00	0,00	0,00	0,00	0,00	0,00	0,00	0,00
1.6.0006	Retribuzione di posizione	0,00	0,00	0,00	0,00	0,00	0,00	0,00	0,00	0,00
1.6.0007	Indennit? di risultato	0,00	0,00	0,00	0,00	0,00	0,00	0,00	0,00	0,00
1.6.0008	Fondo miglioramento ed efficienza servizi	0,00	0,00	0,00	0,00	0,00	0,00	0,00	0,00	0,00
1.6.0009	Incentivazione dell'impegno didattico (Legge 370/99 - Art. 4)	0,00	0,00	0,00	0,00	0,00	0,00	0,00	0,00	0,00
1.6.0010	Altri Istituti contrattuali	0,00	0,00	0,00	0,00	0,00	0,00	0,00	0,00	0,00

Rendiconto Finanziario Consolidato - Spese I parte - Esercizio 2012

Unipacons

Unipa Consolidato

CAPITOLO		GESTIONE DI COMPETENZA							DIFFERENZE RISPETTO ALLE PREVISIONI	
		PREVISIONI				SOMME IMPEGNATE				
CODICE N.	DENOMINAZIONE		VARIAZIONI			PAGATE	DA PAGARE	TOTALE	IN +	IN -
		INIZIALI	IN AUMENTO	IN DIMINUZIONE	DEFINITIVE					
TITOLO 1										
RISORSE UMANE										
CATEGORIA 6										
Spesa per il Personale in servizio presso la Facolt? di Medicina e Chirurgia										
1.6.0011	Retribuzione al Personale ex USL (Delibera C. di A. del 14.02.2000)	2.557.089,00	0,00	0,00	2.557.089,00	0,00	0,00	0,00	0,00	2.557.089,00
1.6.0012	Oneri su retribuzione al personale ex USL	0,00	0,00	0,00	0,00	0,00	0,00	0,00	0,00	0,00
1.6.0013	Personale a contratto a tempo determinato	42.264,43	390.930,85	0,00	433.195,28	17.719,94	325.224,93	342.944,87	0,00	90.250,41
1.6.0014	Operai agricoli	0,00	0,00	0,00	0,00	0,00	0,00	0,00	0,00	0,00
1.6.0015	Interventi socio assistenziali, rientri pomeridiani e "fornitura buoni pasto"	0,00	0,00	0,00	0,00	0,00	0,00	0,00	0,00	0,00
1.6.0016	Oneri Personale Ricercatore	0,00	0,00	0,00	0,00	0,00	0,00	0,00	0,00	0,00
1.6.0017	Oneri Personale Tecnico Amministrativo	0,00	0,00	0,00	0,00	0,00	0,00	0,00	0,00	0,00
1.6.0018	Oneri su personale a Tempo determinato	0,00	0,00	0,00	0,00	0,00	0,00	0,00	0,00	0,00
1.6.0019	Oneri su Operai agricoli	0,00	0,00	0,00	0,00	0,00	0,00	0,00	0,00	0,00
1.6.0020	Interventi socio assistenziali e rimborso pasti	0,00	0,00	0,00	0,00	0,00	0,00	0,00	0,00	0,00

Rendiconto Finanziario Consolidato - Spese I parte - Esercizio 2012

Unipacons

Unipa Consolidato

CAPITOLO		GESTIONE DI COMPETENZA							DIFFERENZE RISPETTO ALLE PREVISIONI	
		PREVISIONI				SOMME IMPEGNATE				
CODICE N.	DENOMINAZIONE		VARIAZIONI			PAGATE	DA PAGARE	TOTALE	IN +	IN -
		INIZIALI	IN AUMENTO	IN DIMINUZIONE	DEFINITIVE					

TITOLO 1

RISORSE UMANE

CATEGORIA 6

Spesa per il Personale in servizio presso la Facoltà di Medicina e Chirurgia

1.6.C.AC	Oneri contributivi sulla retribuzione accessoria	0,00	0,00	0,00	0,00	0,00	0,00	0,00	0,00	0,00
1.6.C.L.	Oneri contributivi sulla retribuzione dei Collaboratori Linguistici	0,00	0,00	0,00	0,00	0,00	0,00	0,00	0,00	0,00
1.6.DAC.	Oneri contributivi sulla retribuzione dei Dirigenti a contratto	0,00	0,00	0,00	0,00	0,00	0,00	0,00	0,00	0,00
1.6.DIR.	Oneri contributivi sulla retribuzione dei Dirigenti	0,00	0,00	0,00	0,00	0,00	0,00	0,00	0,00	0,00
1.6.DOC.	Oneri contributivi sulla retribuzione del "Personale Docente"	4.830.656,77	0,00	0,00	4.830.656,77	3.857.183,78	808.472,99	4.665.656,77	0,00	165.000,00
1.6.DORI	Contributo "TESORO" sulla retribuzione accessoria corrisposta al Personale Docente e Ricercatore	8.240,40	0,00	0,00	8.240,40	7.555,02	685,38	8.240,40	0,00	0,00
1.6.RIC.	Oneri contributivi sulla retribuzione del "Personale Ricercatore"	3.323.332,45	0,00	0,00	3.323.332,45	2.510.463,22	656.967,68	3.167.430,90	0,00	155.901,55
1.6.T.A.	Oneri contributivi sulla retribuzione del "Personale Tecnico ed Amministrativo"	6.185.726,20	0,00	0,00	6.185.726,20	5.154.228,91	906.497,29	6.060.726,20	0,00	125.000,00
1.6.T.D.	Oneri contributivi sulla retribuzione del Personale con rapporto di Lavoro a Tempo Determinato	0,00	0,00	0,00	0,00	0,00	0,00	0,00	0,00	0,00

Rendiconto Finanziario Consolidato - Spese I parte - Esercizio 2012

Unipacons

Unipa Consolidato

CAPITOLO		GESTIONE DI COMPETENZA							DIFFERENZE RISPETTO ALLE PREVISIONI	
		PREVISIONI				SOMME IMPEGNATE				
CODICE N.	DENOMINAZIONE	VARIAZIONI				PAGATE	DA PAGARE	TOTALE	IN +	IN -
		INIZIALI	IN AUMENTO	IN DIMINUZIONE	DEFINITIVE					

TITOLO 1

RISORSE UMANE

CATEGORIA 6

Spesa per il Personale in servizio presso la Facoltà di Medicina e Chirurgia

Totale	CATEGORIA 6	54.265.740,39	454.710,65	0,00	54.720.451,04	46.961.430,60	3.546.150,24	50.507.580,84	0,00	4.212.870,20
Totale	TITOLO 1	229.921.933,98	9.960.484,96	1.159.539,21	238.722.879,73	205.173.238,27	25.860.979,32	231.034.217,59	0,00	7.688.662,14

Rendiconto Finanziario Consolidato - Spese I parte - Esercizio 2012

Unipacons

Unipa Consolidato

CAPITOLO		GESTIONE DI COMPETENZA							DIFFERENZE RISPETTO ALLE PREVISIONI	
		PREVISIONI				SOMME IMPEGNATE				
CODICE N.	DENOMINAZIONE	VARIAZIONI				PAGATE	DA PAGARE	TOTALE	IN +	IN -
		INIZIALI	IN AUMENTO	IN DIMINUIZIONE	DEFINITIVE					
TITOLO 2										
RISORSE PER IL FUNZIONAMENTO										
CATEGORIA 1										
Spese per attivit? istituzionale										
2.1.0001	Spese per attivit? degli organi istituzionali dell'U.O.	715.357,20	301.736,47	118.090,23	899.003,44	587.181,43	136.866,92	724.048,35	0,00	174.955,09
2.1.0002	Spese per attivit? culturali dell'U.O.	167.000,00	22.504,69	931,27	188.573,42	115.728,70	49.138,43	164.867,13	0,00	23.706,29
2.1.0003	Inaugurazione Anno Accademico	0,00	0,00	0,00	0,00	0,00	0,00	0,00	0,00	0,00
2.1.0005	Spese per il Progetto CampusOne	0,00	0,00	0,00	0,00	0,00	0,00	0,00	0,00	0,00
2.1.0006	Brevetti	0,00	33.652,89	0,00	33.652,89	4.675,30	28.869,89	33.545,19	0,00	107,70
2.1.0007	Spese per la valorizzazione dei prodotti della ricerca	500,00	0,00	0,00	500,00	0,00	0,00	0,00	0,00	500,00
	Totale CATEGORIA 1	882.857,20	357.894,05	119.021,50	1.121.729,75	707.585,43	214.875,24	922.460,67	0,00	199.269,08

Rendiconto Finanziario Consolidato - Spese I parte - Esercizio 2012

Unipacons

Unipa Consolidato

CAPITOLO		GESTIONE DI COMPETENZA							DIFFERENZE RISPETTO ALLE PREVISIONI	
		PREVISIONI				SOMME IMPEGNATE				
CODICE N.	DENOMINAZIONE		VARIAZIONI			PAGATE	DA PAGARE	TOTALE	IN +	IN -
		INIZIALI	IN AUMENTO	IN DIMINUZIONE	DEFINITIVE					
TITOLO 2										
RISORSE PER IL FUNZIONAMENTO										
CATEGORIA 2										
Spese per acquisizione di beni e servizi										
2.2.0001	Spese, consulenze legali e prestazioni esterne	280.500,00	17.701,80	7.502,41	290.699,39	136.754,07	19.545,21	156.299,28	0,00	134.400,11
2.2.0002	Servizio di vigilanza	1.107.500,00	11.866,83	5.187,74	1.114.179,09	690.784,49	422.894,60	1.113.679,09	0,00	500,00
2.2.0003	Assicurazioni	28.454,89	72.207,74	1.313,02	99.349,61	79.452,80	1.000,00	80.452,80	0,00	18.896,81
2.2.0004	Pubblicit? e avvisi sulla stampa	124.035,00	92.997,53	0,00	217.032,53	99.580,61	61.666,90	161.247,51	0,00	55.785,02
2.2.0005	Spese postali e spedizioni	65.570,09	11.717,81	14.824,77	62.463,13	46.834,50	1.572,15	48.406,65	0,00	14.056,48
2.2.0006	Trasporti, facchinaggio e locomozione	115.390,00	274.063,78	33.380,53	356.073,25	98.244,49	241.553,26	339.797,75	0,00	16.275,50
2.2.0007	Acquisto cancelleria, stampati, materiale consumo e spese di legatoria	528.171,53	234.919,51	88.118,23	674.972,81	469.659,69	66.100,20	535.759,89	0,00	139.212,92
2.2.0008	Licenze d'uso per materiale bibliografico informatico	253.250,00	21.196,83	30.862,20	243.584,63	139.537,59	72.959,33	212.496,92	0,00	31.087,71
2.2.0009	Spese informatizzazione servizi ed elaborazioni dati CINECA	197.889,48	21.679,69	4.700,00	214.869,17	184.888,84	21.867,06	206.755,90	0,00	8.113,27
2.2.0010	Spese generali di finanziamento - Art. 64, C. 5 Regolamento Contabilita	0,00	121.685,35	71.097,04	50.588,31	46.335,67	4.252,64	50.588,31	0,00	0,00

Rendiconto Finanziario Consolidato - Spese I parte - Esercizio 2012

Unipacons

Unipa Consolidato

CAPITOLO		GESTIONE DI COMPETENZA							DIFFERENZE RISPETTO ALLE PREVISIONI	
		PREVISIONI				SOMME IMPEGNATE				
CODICE N.	DENOMINAZIONE		VARIAZIONI			PAGATE	DA PAGARE	TOTALE	IN +	IN -
		INIZIALI	IN AUMENTO	IN DIMINUIZIONE	DEFINITIVE					
TITOLO 2										
RISORSE PER IL FUNZIONAMENTO										
CATEGORIA 2										
Spese per acquisizione di beni e servizi										
2.2.0011	Spese per la fornitura di "Lavoro Interinale"	0,00	0,00	0,00	0,00	0,00	0,00	0,00	0,00	0,00
2.2.0012	Spese per la gestione e manutenzione del programma di contabilit? "SCI"	180.000,00	0,00	0,00	180.000,00	92.328,69	87.671,31	180.000,00	0,00	0,00
2.2.0013	Spese per l'implementazione dei servizi a supporto del Controllo di gestione	21.000,00	0,00	0,00	21.000,00	0,00	15.730,00	15.730,00	0,00	5.270,00
2.2.0014	Spese per la esternalizzazione dei servizi	0,00	7.000,00	0,00	7.000,00	4.356,00	1.887,60	6.243,60	0,00	756,40
2.2.0015	Spese per la Contabilita Economico-Patrimoniale	0,00	0,00	0,00	0,00	0,00	0,00	0,00	0,00	0,00
2.2.0016	Gestione Automezzi	26.500,00	0,00	0,00	26.500,00	11.805,36	172,81	11.978,17	0,00	14.521,83
2.2.0017	Servizi SINTESI	0,00	0,00	0,00	0,00	0,00	0,00	0,00	0,00	0,00
	Totale CATEGORIA 2	2.928.260,99	887.036,87	256.985,94	3.558.311,92	2.100.562,80	1.018.873,07	3.119.435,87	0,00	438.876,05

Rendiconto Finanziario Consolidato - Spese I parte - Esercizio 2012

Unipacons

Unipa Consolidato

CAPITOLO		GESTIONE DI COMPETENZA							DIFFERENZE RISPETTO ALLE PREVISIONI	
		PREVISIONI				SOMME IMPEGNATE				
CODICE N.	DENOMINAZIONE		VARIAZIONI			PAGATE	DA PAGARE	TOTALE	IN +	IN -
		INIZIALI	IN AUMENTO	IN DIMINUZIONE	DEFINITIVE					

TITOLO 2

RISORSE PER IL
FUNZIONAMENTO

CATEGORIA 3

Spese gestione strutture e
manutenzioni

2.3.0001	Spese per il servizio di pulizia delle strutture interne, esterne e periferiche a carico dell'Amministrazione Centrale	1.776.269,38	202.254,81	97.084,63	1.881.439,56	1.105.505,70	426.815,96	1.532.321,66	0,00	349.117,90
2.3.0002	Spese di riscaldamento e condizionamento Amministrazione Centrale e strutture periferiche	5.800,00	19.652,16	6.800,00	18.652,16	3.895,39	13.852,16	17.747,55	0,00	904,61
2.3.0003	Spese gestione strutture centrali e periferiche	745.037,34	266.997,52	97.402,85	914.632,01	595.891,02	271.458,10	867.349,12	0,00	47.282,89
2.3.0004	Spese funzionamento servizi e gestione strutture	415.693,59	821.540,05	116.915,86	1.120.317,78	280.722,45	731.655,23	1.012.377,68	0,00	107.940,10
2.3.0005	Manutenzione, riparazione esercizio automezzi	22.779,05	10.216,41	4.763,35	28.232,11	16.233,51	3.959,69	20.193,20	0,00	8.038,91
2.3.0006	Spese di gestione delle strutture museali	492.630,00	66.313,69	166.122,15	392.821,54	233.503,39	120.432,27	353.935,66	0,00	38.885,88
2.3.0007	Spese funzionamento del Centro stampa d'Ateneo	39.000,00	0,00	0,00	39.000,00	36.996,12	0,00	36.996,12	0,00	2.003,88
2.3.0008	Manutenzione ordinaria immobili ed impianti	2.656.513,18	368.297,43	104.006,06	2.920.804,55	1.698.928,51	1.200.764,21	2.899.692,72	0,00	21.111,83
2.3.0009	Manutenzione e riparazione	311.558,64	84.761,33	32.395,64	363.924,33	229.807,41	76.299,38	306.106,79	0,00	57.817,54

Rendiconto Finanziario Consolidato - Spese I parte - Esercizio 2012

Unipacons

Unipa Consolidato

CAPITOLO		GESTIONE DI COMPETENZA							DIFFERENZE RISPETTO ALLE PREVISIONI	
		PREVISIONI				SOMME IMPEGNATE				
CODICE N.	DENOMINAZIONE		VARIAZIONI			PAGATE	DA PAGARE	TOTALE	IN +	IN -
		INIZIALI	IN AUMENTO	IN DIMINUZIONE	DEFINITIVE					
TITOLO 2										
RISORSE PER IL FUNZIONAMENTO										
CATEGORIA 3										
Spese gestione strutture e manutenzioni										
2.3.0010	Gestione automezzi	38.798,33	7.732,03	1.297,45	45.232,91	29.296,15	7.243,21	36.539,36	0,00	8.693,55
2.3.0011	Smaltimento rifiuti speciali	77.830,86	13.637,44	38.592,90	52.875,40	11.352,98	11.954,52	23.307,50	0,00	29.567,90
2.3.0012	Gestione della viabilit? delle aree di Parco d'Orleans	0,00	0,00	0,00	0,00	0,00	0,00	0,00	0,00	0,00
2.3.0013	Spese per la gestione dell'ASILO NIDO	150.000,00	0,00	0,00	150.000,00	0,00	29.507,40	29.507,40	0,00	120.492,60
2.3.0014	Servizio di Global Service - Delibera del C. di A. del 16.12.2003	0,00	0,00	0,00	0,00	0,00	0,00	0,00	0,00	0,00
2.3.0015	Facility Manegement	1.080.000,00	0,00	0,00	1.080.000,00	824.518,69	225.372,32	1.049.891,01	0,00	30.108,99
2.3.0016	Spese gestione spazio verde	25.000,00	0,00	0,00	25.000,00	18.366,96	6.538,06	24.905,02	0,00	94,98
	Totale CATEGORIA 3	7.836.910,37	1.861.402,87	665.380,89	9.032.932,35	5.085.018,28	3.125.852,51	8.210.870,79	0,00	822.061,56

Rendiconto Finanziario Consolidato - Spese I parte - Esercizio 2012

Unipacons

Unipa Consolidato

CAPITOLO		GESTIONE DI COMPETENZA							DIFFERENZE RISPETTO ALLE PREVISIONI	
		PREVISIONI				SOMME IMPEGNATE				
CODICE N.	DENOMINAZIONE	VARIAZIONI				PAGATE	DA PAGARE	TOTALE	IN +	IN -
		INIZIALI	IN AUMENTO	IN DIMINUIZIONE	DEFINITIVE					
TITOLO 2										
RISORSE PER IL FUNZIONAMENTO										
CATEGORIA 4										
Utenze e canoni servizi essenziali										
2.4.0000	Spese per utenze e servizi pubblici essenziali della Sede Centrale	0,00	0,00	0,00	0,00	0,00	0,00	0,00	0,00	0,00
2.4.0001	Energia elettrica	3.350.000,00	588.606,35	0,00	3.938.606,35	3.909.717,02	28.889,33	3.938.606,35	0,00	0,00
2.4.0002	Telefonia e collegamenti informatici	547.350,00	34.018,29	72.462,07	508.906,22	353.716,40	69.207,52	422.923,92	0,00	85.982,30
2.4.0003	Approvvigionamento idrico	550.000,00	236,22	0,00	550.236,22	523.836,83	26.399,39	550.236,22	0,00	0,00
2.4.0004	Approvvigionamento di combustibile per bruciatori	500.000,00	30.203,79	0,00	530.203,79	262.044,33	268.159,46	530.203,79	0,00	0,00
2.4.0005	Quota percentuale di spese per utenze della Facoltà di Medicina da trasferire all'Azienda "Policlinico" - Delibera del C. di A. del 14.02.2000	0,00	0,00	0,00	0,00	0,00	0,00	0,00	0,00	0,00
Totale CATEGORIA 4		4.947.350,00	653.064,65	72.462,07	5.527.952,58	5.049.314,58	392.655,70	5.441.970,28	0,00	85.982,30
CATEGORIA 5										
Locazioni passive										
2.5.0001	Locazione beni immobili e spese condominiali	1.145.543,96	6.248,75	13.800,00	1.137.992,71	947.531,14	82.880,31	1.030.411,45	0,00	107.581,26
2.5.0002	Locazioni mezzi di trasporto	0,00	0,00	0,00	0,00	0,00	0,00	0,00	0,00	0,00
Totale CATEGORIA 5		1.145.543,96	6.248,75	13.800,00	1.137.992,71	947.531,14	82.880,31	1.030.411,45	0,00	107.581,26

Rendiconto Finanziario Consolidato - Spese I parte - Esercizio 2012

Unipacons

Unipa Consolidato

CAPITOLO		GESTIONE DI COMPETENZA							DIFFERENZE RISPETTO ALLE PREVISIONI	
		PREVISIONI				SOMME IMPEGNATE				
CODICE N.	DENOMINAZIONE	VARIAZIONI				PAGATE	DA PAGARE	TOTALE	IN +	IN -
		INIZIALI	IN AUMENTO	IN DIMINUZIONE	DEFINITIVE					
TITOLO 2										
RISORSE PER IL FUNZIONAMENTO										
CATEGORIA 6										
Spese diverse										
2.6.0001	Servizio documentazione dell'U.O.	0,00	0,00	0,00	0,00	0,00	0,00	0,00	0,00	0,00
2.6.0002	Acquisto pubblicazioni, riviste e giornali per servizi generali	34.000,00	72.700,64	38.765,02	67.935,62	52.064,84	6.771,20	58.836,04	0,00	9.099,58
2.6.0003	Servizio archiviazione atti e documenti storici dell'Ateneo	15.000,00	0,00	0,00	15.000,00	0,00	0,00	0,00	0,00	15.000,00
2.6.0004	Stampe e pubblicazioni dell'U.O.	35.100,00	69.138,85	10.193,89	94.044,96	40.964,35	25.022,97	65.987,32	0,00	28.057,64
2.6.0005	Spese di rappresentanza	13.612,98	5.582,65	7.422,99	11.772,64	3.558,01	1.466,88	5.024,89	0,00	6.747,75
2.6.0006	Spese minute varie	51.200,00	19.218,21	4.936,45	65.481,76	38.858,33	6.690,90	45.549,23	0,00	19.932,53
2.6.0007	Varie	32.530,00	110.099,90	57.006,83	85.623,07	20.002,78	12.922,34	32.925,12	0,00	52.697,95
Totale CATEGORIA 6		181.442,98	276.740,25	118.325,18	339.858,05	155.448,31	52.874,29	208.322,60	0,00	131.535,45

Rendiconto Finanziario Consolidato - Spese I parte - Esercizio 2012

Unipacons

Unipa Consolidato

CAPITOLO		GESTIONE DI COMPETENZA							DIFFERENZE RISPETTO ALLE PREVISIONI	
		PREVISIONI				SOMME IMPEGNATE				
CODICE N.	DENOMINAZIONE		VARIAZIONI			PAGATE	DA PAGARE	TOTALE	IN +	IN -
		INIZIALI	IN AUMENTO	IN DIMINUZIONE	DEFINITIVE					
TITOLO 2										
RISORSE PER IL FUNZIONAMENTO										
CATEGORIA 7										
Spese per attivit? commerciale										
2.7.0000	Attivita commerciale	61.430,00	174.083,90	49.069,78	186.444,12	69.383,92	41.561,98	110.945,90	0,00	75.498,22
2.7.0001	Spese gestione attivit? commerciale	71.450,00	1.277.608,68	177.465,81	1.171.592,87	279.340,84	253.655,03	532.995,87	0,00	638.597,00
2.7.0002	Spese gestione attivit? Dipartimenti	889.607,92	4.670.314,27	1.849.524,02	3.710.398,17	888.432,61	924.872,73	1.813.305,34	0,00	1.897.092,83
2.7.0003	Proventi provenienti da opere dell'ingegno	0,00	50.309,28	0,00	50.309,28	16.582,68	3.830,61	20.413,29	0,00	29.895,99
2.7.D970	DIP. DEMETRA	0,00	75.160,84	27.678,73	47.482,11	7.263,26	9.058,32	16.321,58	0,00	31.160,53
Totale CATEGORIA 7		1.022.487,92	6.247.476,97	2.103.738,34	5.166.226,55	1.261.003,31	1.232.978,67	2.493.981,98	0,00	2.672.244,57
CATEGORIA 8										
Spese per la gestione dell'Ufficio Progettazione Comunitaria										
2.8.0001	Spese per la gestione dell'Ufficio Progettazione Comunitaria	0,00	0,00	0,00	0,00	0,00	0,00	0,00	0,00	0,00
Totale CATEGORIA 8		0,00	0,00	0,00	0,00	0,00	0,00	0,00	0,00	0,00
CATEGORIA 9										
Potenziamento Reti GARR-B										
2.9.0001	Potenziamento Reti GARR-B	0,00	0,00	0,00	0,00	0,00	0,00	0,00	0,00	0,00
Totale CATEGORIA 9		0,00	0,00	0,00	0,00	0,00	0,00	0,00	0,00	0,00

Rendiconto Finanziario Consolidato - Spese I parte - Esercizio 2012

Unipacons

Unipa Consolidato

CAPITOLO		GESTIONE DI COMPETENZA							DIFFERENZE RISPETTO ALLE PREVISIONI	
		PREVISIONI				SOMME IMPEGNATE				
CODICE N.	DENOMINAZIONE		VARIAZIONI			PAGATE	DA PAGARE	TOTALE	IN +	IN -
		INIZIALI	IN AUMENTO	IN DIMINUIZIONE	DEFINITIVE					
TITOLO 2										
RISORSE PER IL FUNZIONAMENTO										
CATEGORIA A										
Spese effettuate con in contributo erogato dall'Istituto cassiere - Convenzione sottoscritta nel luglio 2000										
2.A.0001	Spese effettuate con i fondi erogati dall'Istituto cassiere - Convenzione del luglio 2000	0,00	0,00	0,00	0,00	0,00	0,00	0,00	0,00	0,00
2.A.0002	Spese effettuate con i fondi erogati dall'Istituto cassiere - Convenzione 2007 - 2011	50.000,00	0,00	2.000,00	48.000,00	20.263,83	27.736,17	48.000,00	0,00	0,00
Totale CATEGORIA A		50.000,00	0,00	2.000,00	48.000,00	20.263,83	27.736,17	48.000,00	0,00	0,00
CATEGORIA C										
Spese da effettuare con contributi erogati dalla Regione Siciliana										
2.C.0001	Articolo 17 della Legge Regionale 19 maggio 2005, n. 5	0,00	0,00	0,00	0,00	0,00	0,00	0,00	0,00	0,00
2.C.0002	Regione Siciliana, Capitolo 373307	0,00	0,00	0,00	0,00	0,00	0,00	0,00	0,00	0,00
Totale CATEGORIA C		0,00	0,00	0,00	0,00	0,00	0,00	0,00	0,00	0,00

Rendiconto Finanziario Consolidato - Spese I parte - Esercizio 2012

Unipacons

Unipa Consolidato

CAPITOLO		GESTIONE DI COMPETENZA							DIFFERENZE RISPETTO ALLE PREVISIONI	
		PREVISIONI				SOMME IMPEGNATE				
CODICE N.	DENOMINAZIONE		VARIAZIONI			PAGATE	DA PAGARE	TOTALE	IN +	IN -
		INIZIALI	IN AUMENTO	IN DIMINUZIONE	DEFINITIVE					
TITOLO 2										
RISORSE PER IL FUNZIONAMENTO										
CATEGORIA L										
SPESE PER LABORATORI										
2.L.0001	SPESE PER LABORATORI - DA EFFETTUARE CON CONTRIBUTI PROVENIENTI DA CONVENZIONE	0,00	0,00	0,00	0,00	0,00	0,00	0,00	0,00	0,00
2.L.0002	SPESE PER LABORATORI - DA EFFETTUARE CON CONTRIBUTI PROVENIENTI DA PRIVATI	0,00	0,00	0,00	0,00	0,00	0,00	0,00	0,00	0,00
2.L.0003	SPESE PER LABORATORI - DA EFFETTUARE CON CONTRIBUTI PROVENIENTI DA ENTI PUBBLICI	0,00	0,00	0,00	0,00	0,00	0,00	0,00	0,00	0,00
Totale	CATEGORIA L	0,00	0,00	0,00	0,00	0,00	0,00	0,00	0,00	0,00
Totale	TITOLO 2	18.994.853,42	10.289.864,41	3.351.713,92	25.933.003,91	15.326.727,68	6.148.725,96	21.475.453,64	0,00	4.457.550,27

Rendiconto Finanziario Consolidato - Spese I parte - Esercizio 2012

Unipacons

Unipa Consolidato

CAPITOLO		GESTIONE DI COMPETENZA							DIFFERENZE RISPETTO ALLE PREVISIONI	
		PREVISIONI				SOMME IMPEGNATE				
CODICE N.	DENOMINAZIONE		VARIAZIONI			PAGATE	DA PAGARE	TOTALE	IN +	IN -
		INIZIALI	IN AUMENTO	IN DIMINUIZIONE	DEFINITIVE					
TITOLO 3										
INTERVENTI IN FAVORE DEGLI STUDENTI										
CATEGORIA 1										
Borse di studio post-laurea										
3.1.0001	Borse di specializzazione	26.425.939,00	23.232,92	0,00	26.449.171,92	20.402.520,74	2.333.109,97	22.735.630,71	0,00	3.713.541,21
3.1.0002	Borse di studio per il conseguimento del dottorato di ricerca	6.516.649,25	481.562,82	6.100,00	6.992.112,07	5.480.305,96	1.489.823,65	6.970.129,61	0,00	21.982,46
3.1.0003	Borse post-dottorato Legge 30/11/98 n.398	0,00	0,00	0,00	0,00	0,00	0,00	0,00	0,00	0,00
3.1.0004	Borse per il perfezionamento all'estero Legge 30/11/89 n.398	336.000,00	0,00	0,00	336.000,00	0,00	336.000,00	336.000,00	0,00	0,00
3.1.0005	Borse di studio finanziate da Associazioni ed Enti privati	169.612,00	8.316,14	15.493,68	162.434,46	48.785,85	105.332,47	154.118,32	0,00	8.316,14
	Totale CATEGORIA 1	33.448.200,25	513.111,88	21.593,68	33.939.718,45	25.931.612,55	4.264.266,09	30.195.878,64	0,00	3.743.839,81

Rendiconto Finanziario Consolidato - Spese I parte - Esercizio 2012

Unipacons

Unipa Consolidato

CAPITOLO		GESTIONE DI COMPETENZA							DIFFERENZE RISPETTO ALLE PREVISIONI	
		PREVISIONI				SOMME IMPEGNATE				
CODICE N.	DENOMINAZIONE		VARIAZIONI			PAGATE	DA PAGARE	TOTALE	IN +	IN -
		INIZIALI	IN AUMENTO	IN DIMINUZIONE	DEFINITIVE					
TITOLO 3										
INTERVENTI IN FAVORE DEGLI STUDENTI										
CATEGORIA 2										
Altri interventi										
3.2.0001	Spese finalizzate al miglioramento dei servizi agli studenti	1.204.906,00	34.228,70	189.228,70	1.049.906,00	222.458,29	805.878,53	1.028.336,82	0,00	21.569,18
3.2.0002	Spese per libretti, tessere, diplomi e pergamene	30.000,00	0,00	0,00	30.000,00	20.255,40	0,00	20.255,40	0,00	9.744,60
3.2.0003	Spese per esami di stato	460.000,00	103.086,86	0,00	563.086,86	94.526,83	468.496,80	563.023,63	0,00	63,23
3.2.0004	Premi per polizze assicurative	175.350,00	12.800,00	0,00	188.150,00	188.149,99	0,00	188.149,99	0,00	0,01
3.2.0005	Spese funzionamento Diplomi Universitari a distanza	0,00	0,00	0,00	0,00	0,00	0,00	0,00	0,00	0,00
3.2.0006	Spese per il Servizio di trasporto e accompagnamento degli studenti universitari disabili	75.703,00	0,00	0,00	75.703,00	48.350,71	24.381,19	72.731,90	0,00	2.971,10
3.2.5MIL	Spese di cui all'erogazione del beneficio da 5 per mille	0,00	0,00	0,00	0,00	0,00	0,00	0,00	0,00	0,00
	Totale CATEGORIA 2	1.945.959,00	150.115,56	189.228,70	1.906.845,86	573.741,22	1.298.756,52	1.872.497,74	0,00	34.348,12

Rendiconto Finanziario Consolidato - Spese I parte - Esercizio 2012

Unipacons

Unipa Consolidato

CAPITOLO		GESTIONE DI COMPETENZA							DIFFERENZE RISPETTO ALLE PREVISIONI	
		PREVISIONI				SOMME IMPEGNATE				
CODICE N.	DENOMINAZIONE		VARIAZIONI			PAGATE	DA PAGARE	TOTALE	IN +	IN -
		INIZIALI	IN AUMENTO	IN DIMINUZIONE	DEFINITIVE					
TITOLO 3										
INTERVENTI IN FAVORE DEGLI STUDENTI										
CATEGORIA 3										
Attivit? degli studenti										
3.3.0001	Attivit? part-time	300.000,00	0,00	0,00	300.000,00	142.155,00	157.845,00	300.000,00	0,00	0,00
3.3.0002	Viaggi, corsi di istruzione, visite didattiche e tirocinio	15.000,00	163.125,57	635,10	177.490,47	66.301,41	17.724,50	84.025,91	0,00	93.464,56
3.3.0003	Iniziative ed attivit? culturali gestite dagli studenti	750.000,00	21.948,53	375.000,00	396.948,53	0,00	396.948,53	396.948,53	0,00	0,00
3.3.0004	Programmi di mobilita e scambi culturali studenti	2.763.121,00	188.751,00	70.211,00	2.881.661,00	110.141,50	2.723.526,60	2.833.668,10	0,00	47.992,90
	Totale CATEGORIA 3	3.828.121,00	373.825,10	445.846,10	3.756.100,00	318.597,91	3.296.044,63	3.614.642,54	0,00	141.457,46
	Totale TITOLO 3	39.222.280,25	1.037.052,54	656.668,48	39.602.664,31	26.823.951,68	8.859.067,24	35.683.018,92	0,00	3.919.645,39

Rendiconto Finanziario Consolidato - Spese I parte - Esercizio 2012

Unipacons

Unipa Consolidato

CAPITOLO		GESTIONE DI COMPETENZA							DIFFERENZE RISPETTO ALLE PREVISIONI	
		PREVISIONI				SOMME IMPEGNATE				
CODICE N.	DENOMINAZIONE		VARIAZIONI			PAGATE	DA PAGARE	TOTALE	IN +	IN -
		INIZIALI	IN AUMENTO	IN DIMINUZIONE	DEFINITIVE					
TITOLO 4										
ONERI FINANZIARI E TRIBUTARI										
CATEGORIA 1										
Oneri finanziari										
4.1.0001	Interessi passivi	0,00	0,00	0,00	0,00	0,00	0,00	0,00	0,00	0,00
4.1.0002	Spese per commissioni bancarie	1.891,23	701,63	377,91	2.214,95	422,39	0,00	422,39	0,00	1.792,56
	Totale CATEGORIA 1	1.891,23	701,63	377,91	2.214,95	422,39	0,00	422,39	0,00	1.792,56
CATEGORIA 2										
Imposte e tasse										
4.2.0001	Imposte e tasse	1.869.720,00	68.151,94	50.179,94	1.887.692,00	1.339.867,08	346.760,00	1.686.627,08	0,00	201.064,92
4.2.0002	Tasse	950,00	17.884,54	9.466,90	9.367,64	9.319,65	0,00	9.319,65	0,00	47,99
4.2.0003	Tributi vari	0,00	275,24	0,00	275,24	275,24	0,00	275,24	0,00	0,00
4.2.0004	IRPEG	0,00	0,00	0,00	0,00	0,00	0,00	0,00	0,00	0,00
4.2.0005	IR A P - Imposta Regionale Attività' Produttive	0,00	0,00	0,00	0,00	0,00	0,00	0,00	0,00	0,00
	Totale CATEGORIA 2	1.870.670,00	86.311,72	59.646,84	1.897.334,88	1.349.461,97	346.760,00	1.696.221,97	0,00	201.112,91

Rendiconto Finanziario Consolidato - Spese I parte - Esercizio 2012

Unipacons

Unipa Consolidato

CAPITOLO		GESTIONE DI COMPETENZA							DIFFERENZE RISPETTO ALLE PREVISIONI	
		PREVISIONI				SOMME IMPEGNATE				
CODICE N.	DENOMINAZIONE		VARIAZIONI			PAGATE	DA PAGARE	TOTALE	IN +	IN -
		INIZIALI	IN AUMENTO	IN DIMINUZIONE	DEFINITIVE					
TITOLO 4										
ONERI FINANZIARI E TRIBUTARI										
CATEGORIA 3										
Iva per attivit? commerciale										
4.3.0001	IVA nazionale	855.750,00	19.446,00	0,00	875.196,00	471.969,16	9.383,52	481.352,68	0,00	393.843,32
4.3.0002	Iva differita	0,00	0,00	0,00	0,00	0,00	0,00	0,00	0,00	0,00
4.3.0003	Iva intracomunitaria	200.000,00	0,00	0,00	200.000,00	157.117,00	186,00	157.303,00	0,00	42.697,00
	Totale CATEGORIA 3	1.055.750,00	19.446,00	0,00	1.075.196,00	629.086,16	9.569,52	638.655,68	0,00	436.540,32
CATEGORIA 4										
4.4.0003	IVA da versare a giroconto	0,00	0,00	0,00	0,00	0,00	0,00	0,00	0,00	0,00
	Totale CATEGORIA 4	0,00	0,00	0,00	0,00	0,00	0,00	0,00	0,00	0,00
	Totale TITOLO 4	2.928.311,23	106.459,35	60.024,75	2.974.745,83	1.978.970,52	356.329,52	2.335.300,04	0,00	639.445,79

Rendiconto Finanziario Consolidato - Spese I parte - Esercizio 2012

Unipacons

Unipa Consolidato

CAPITOLO		GESTIONE DI COMPETENZA							DIFFERENZE RISPETTO ALLE PREVISIONI	
		PREVISIONI				SOMME IMPEGNATE				
CODICE N.	DENOMINAZIONE		VARIAZIONI			PAGATE	DA PAGARE	TOTALE	IN +	IN -
		INIZIALI	IN AUMENTO	IN DIMINUZIONE	DEFINITIVE					
TITOLO 5										
ALTRE SPESE CORRENTI										
CATEGORIA 1										
Restituzioni e rimborsi										
5.1.0001	Rimborsi tasse e contributi agli studenti	250.000,00	0,00	0,00	250.000,00	249.996,17	0,00	249.996,17	0,00	3,83
5.1.0002	Rimborsi vari	0,00	4.225,18	0,00	4.225,18	4.225,18	0,00	4.225,18	0,00	0,00
	Totale CATEGORIA 1	250.000,00	4.225,18	0,00	254.225,18	254.221,35	0,00	254.221,35	0,00	3,83
CATEGORIA 2										
Oneri vari straordinari										
5.2.0001	Oneri derivanti da contenziosi giudiziari	600.000,00	763.728,92	0,00	1.363.728,92	1.349.965,87	12.554,93	1.362.520,80	0,00	1.208,12
5.2.0002	Altre spese non classificabili	40.500,00	10.423,19	6.070,98	44.852,21	26.705,59	6.001,40	32.706,99	0,00	12.145,22
	Totale CATEGORIA 2	640.500,00	774.152,11	6.070,98	1.408.581,13	1.376.671,46	18.556,33	1.395.227,79	0,00	13.353,34

Rendiconto Finanziario Consolidato - Spese I parte - Esercizio 2012

Unipacons

Unipa Consolidato

CAPITOLO		GESTIONE DI COMPETENZA							DIFFERENZE RISPETTO ALLE PREVISIONI	
		PREVISIONI				SOMME IMPEGNATE				
CODICE N.	DENOMINAZIONE	VARIAZIONI				PAGATE	DA PAGARE	TOTALE	IN +	IN -
		INIZIALI	IN AUMENTO	IN DIMINUZIONE	DEFINITIVE					
TITOLO 5										
ALTRE SPESE CORRENTI										
CATEGORIA 3										
Fondo di riserva										
5.3.0000	Fondo di riserva per avanzo di amministrazione "disponibile"	3.955.460,20	709.207,82	3.709.691,04	954.976,98	0,00	0,00	0,00	0,00	954.976,98
5.3.0001	Fondo di riserva per maggiori spese	1.702.094,30	1.197.266,20	1.372.848,39	1.526.512,11	2,23	0,00	2,23	0,00	1.526.509,88
5.3.0002	Fondo di Riserva per avanzo di Amministrazione "indisponibile"	22.762.785,84	3.593.088,79	26.199.789,58	156.085,05	0,00	0,00	0,00	0,00	156.085,05
5.3.0003	FONDO DI RISERVA PER DISAVANZO D'AMMINISTRAZIONE	0,00	0,00	0,00	0,00	0,00	0,00	0,00	0,00	0,00
	Totale CATEGORIA 3	28.420.340,34	5.499.562,81	31.282.329,01	2.637.574,14	2,23	0,00	2,23	0,00	2.637.571,91
CATEGORIA 4										
Accantonamenti										
5.4.0001	Accantonamenti da disposizioni legislative	0,00	0,00	0,00	0,00	0,00	0,00	0,00	0,00	0,00
	Totale CATEGORIA 4	0,00	0,00	0,00	0,00	0,00	0,00	0,00	0,00	0,00
	Totale TITOLO 5	29.310.840,34	6.277.940,10	31.288.399,99	4.300.380,45	1.630.895,04	18.556,33	1.649.451,37	0,00	2.650.929,08

Rendiconto Finanziario Consolidato - Spese I parte - Esercizio 2012

Unipacons

Unipa Consolidato

CAPITOLO		GESTIONE DI COMPETENZA							DIFFERENZE RISPETTO ALLE PREVISIONI	
		PREVISIONI				SOMME IMPEGNATE				
CODICE N.	DENOMINAZIONE	VARIAZIONI				PAGATE	DA PAGARE	TOTALE	IN +	IN -
		INIZIALI	IN AUMENTO	IN DIMINUZIONE	DEFINITIVE					
TITOLO 6										
ACQUISIZIONE E VALORIZZAZIONE BENI DUREVOLI										
CATEGORIA 1										
Acquisizione di immobili ed impianti										
6.1.0000	Acquisto terreni	0,00	0,00	0,00	0,00	0,00	0,00	0,00	0,00	0,00
6.1.0001	Acquisto fabbricati	0,00	0,00	0,00	0,00	0,00	0,00	0,00	0,00	0,00
6.1.0002	Acquisto di altri immobili	0,00	0,00	0,00	0,00	0,00	0,00	0,00	0,00	0,00
	Totale CATEGORIA 1	0,00	0,00	0,00	0,00	0,00	0,00	0,00	0,00	0,00

Rendiconto Finanziario Consolidato - Spese I parte - Esercizio 2012

Unipacons

Unipa Consolidato

CAPITOLO		GESTIONE DI COMPETENZA							DIFFERENZE RISPETTO ALLE PREVISIONI	
		PREVISIONI				SOMME IMPEGNATE				
CODICE N.	DENOMINAZIONE		VARIAZIONI			PAGATE	DA PAGARE	TOTALE	IN +	IN -
		INIZIALI	IN AUMENTO	IN DIMINUZIONE	DEFINITIVE					
TITOLO 6										
ACQUISIZIONE E VALORIZZAZIONE BENI DUREVOLI										
CATEGORIA 2										
Interventi per l'edilizia										
6.2.0001	Ristrutturazione di edifici ed impianti	200.000,00	0,00	0,00	200.000,00	106.001,72	93.845,12	199.846,84	0,00	153,16
6.2.0002	Manutenzione straordinaria immobili ed impianti	8.120.000,00	20.299,59	0,00	8.140.299,59	121.210,98	1.478.277,30	1.599.488,28	0,00	6.540.811,31
6.2.0003	Progettazioni, collaudi e compensi per commissioni	0,00	0,00	0,00	0,00	0,00	0,00	0,00	0,00	0,00
6.2.0004	Edilizia finalizzata	0,00	0,00	0,00	0,00	0,00	0,00	0,00	0,00	0,00
6.2.0005	Spese per attuazione del D. Lgs. n. 626/94	0,00	0,00	0,00	0,00	0,00	0,00	0,00	0,00	0,00
6.2.0006	Abbattimento barriere architettoniche	0,00	0,00	0,00	0,00	0,00	0,00	0,00	0,00	0,00
6.2.0007	Spese per catastazione e catalogazione	10.000,00	0,00	0,00	10.000,00	83,34	5.236,46	5.319,80	0,00	4.680,20
6.2.MUT.	Gestione delle spese a fronte di mutui concessi per l'edilizia	0,00	645.540,09	0,00	645.540,09	645.540,09	0,00	645.540,09	0,00	0,00
	Totale CATEGORIA 2	8.330.000,00	665.839,68	0,00	8.995.839,68	872.836,13	1.577.358,88	2.450.195,01	0,00	6.545.644,67

Rendiconto Finanziario Consolidato - Spese I parte - Esercizio 2012

Unipacons

Unipa Consolidato

CAPITOLO		GESTIONE DI COMPETENZA							DIFFERENZE RISPETTO ALLE PREVISIONI	
		PREVISIONI				SOMME IMPEGNATE				
CODICE N.	DENOMINAZIONE	VARIAZIONI				PAGATE	DA PAGARE	TOTALE	IN +	IN -
		INIZIALI	IN AUMENTO	IN DIMINUZIONE	DEFINITIVE					
TITOLO 6										
ACQUISIZIONE E VALORIZZAZIONE BENI DUREVOLI										
CATEGORIA 3										
Beni mobili										
6.3.0001	Acquisizione beni mobili	197.370,35	391.867,72	87.040,46	502.197,61	288.270,69	134.999,26	423.269,95	0,00	78.927,66
6.3.0002	Acquisto impianti, attrezzature e macchine di ufficio	130.657,25	182.466,92	55.516,58	257.607,59	153.153,97	39.569,40	192.723,37	0,00	64.884,22
6.3.0003	Acquisto automezzi	7.000,00	0,00	0,00	7.000,00	2.302,80	244,30	2.547,10	0,00	4.452,90
6.3.0004	Acquisizione programmi informatici per potenziamento e sviluppo software applicativi (fondi Murst)	27.525,00	22.878,81	33.552,07	16.851,74	5.379,47	1.500,00	6.879,47	0,00	9.972,27
6.3.0005	Acquisizione apparecchiature informatiche per potenziamento e sviluppo Hardware (Fondi Murst)	124.000,00	99.284,84	57.619,93	165.664,91	100.122,96	8.215,15	108.338,11	0,00	57.326,80
6.3.0006	Acquisto materiale bibliografico	527.284,64	425.657,23	92.791,85	860.150,02	293.285,79	394.528,10	687.813,89	0,00	172.336,13
6.3.0007	Restauro conserv.materiale bibliografico artistico, museale	2.400,00	11.732,21	11.025,20	3.107,01	0,00	0,00	0,00	0,00	3.107,01
6.3.0008	Acquisto impianti, attrezzature, macchinari e apparecchiature scientifiche	42.850,00	164.355,71	45.034,57	162.171,14	89.545,28	56.826,50	146.371,78	0,00	15.799,36
Totale CATEGORIA 3		1.059.087,24	1.298.243,44	382.580,66	1.974.750,02	932.060,96	635.882,71	1.567.943,67	0,00	406.806,35

Rendiconto Finanziario Consolidato - Spese I parte - Esercizio 2012

Unipacons

Unipa Consolidato

CAPITOLO		GESTIONE DI COMPETENZA							DIFFERENZE RISPETTO ALLE PREVISIONI	
		PREVISIONI				SOMME IMPEGNATE				
CODICE N.	DENOMINAZIONE		VARIAZIONI			PAGATE	DA PAGARE	TOTALE	IN +	IN -
		INIZIALI	IN AUMENTO	IN DIMINUIZIONE	DEFINITIVE					
	TITOLO 6									
	ACQUISIZIONE E VALORIZZAZIONE BENI DUREVOLI									
	CATEGORIA 4									
	Acquisizione di titoli e partecipazioni									
6.4.0000	Acquisizione di titoli e partecipazioni	0,00	10.000,00	0,00	10.000,00	10.000,00	0,00	10.000,00	0,00	0,00
	Totale CATEGORIA 4	0,00	10.000,00	0,00	10.000,00	10.000,00	0,00	10.000,00	0,00	0,00
	Totale TITOLO 6	9.389.087,24	1.974.083,12	382.580,66	10.980.589,70	1.814.897,09	2.213.241,59	4.028.138,68	0,00	6.952.451,02

Rendiconto Finanziario Consolidato - Spese I parte - Esercizio 2012

Unipacons

Unipa Consolidato

CAPITOLO		GESTIONE DI COMPETENZA							DIFFERENZE RISPETTO ALLE PREVISIONI	
		PREVISIONI				SOMME IMPEGNATE				
CODICE N.	DENOMINAZIONE		VARIAZIONI			PAGATE	DA PAGARE	TOTALE	IN +	IN -
		INIZIALI	IN AUMENTO	IN DIMINUZIONE	DEFINITIVE					
TITOLO 7										
ESTINZIONE MUTUI E PRESTITI										
CATEGORIA 1										
Estinzione mutui										
7.1.0000	Estinzione mutui	4.850.324,12	0,00	0,00	4.850.324,12	4.072.277,48	31.029,50	4.103.306,98	0,00	747.017,14
	Totale CATEGORIA 1	4.850.324,12	0,00	0,00	4.850.324,12	4.072.277,48	31.029,50	4.103.306,98	0,00	747.017,14
CATEGORIA 2										
Rimborso anticipazioni bancarie										
7.2.0000	Rimborso anticipazioni bancarie	0,00	0,00	0,00	0,00	0,00	0,00	0,00	0,00	0,00
	Totale CATEGORIA 2	0,00	0,00	0,00	0,00	0,00	0,00	0,00	0,00	0,00
CATEGORIA 3										
Rimborso prestiti										
7.3.0000	Rimborso prestiti	0,00	0,00	0,00	0,00	0,00	0,00	0,00	0,00	0,00
	Totale CATEGORIA 3	0,00	0,00	0,00	0,00	0,00	0,00	0,00	0,00	0,00
CATEGORIA 4										
Estinzione debiti diversi										
7.4.0000	Estinzione debiti diversi	0,00	0,00	0,00	0,00	0,00	0,00	0,00	0,00	0,00
	Totale CATEGORIA 4	0,00	0,00	0,00	0,00	0,00	0,00	0,00	0,00	0,00
	Totale TITOLO 7	4.850.324,12	0,00	0,00	4.850.324,12	4.072.277,48	31.029,50	4.103.306,98	0,00	747.017,14

Rendiconto Finanziario Consolidato - Spese I parte - Esercizio 2012

Unipacons

Unipa Consolidato

CAPITOLO		GESTIONE DI COMPETENZA							DIFFERENZE RISPETTO ALLE PREVISIONI	
		PREVISIONI				SOMME IMPEGNATE				
CODICE N.	DENOMINAZIONE	VARIAZIONI				PAGATE	DA PAGARE	TOTALE	IN +	IN -
		INIZIALI	IN AUMENTO	IN DIMINUZIONE	DEFINITIVE					
TITOLO 8										
TRASFERIMENTI										
CATEGORIA 1										
Trasferimenti interni										
8.1.0000	Integrazione dotazione Dipartimenti	0,00	0,00	0,00	0,00	0,00	0,00	0,00	0,00	0,00
8.1.0001	Trasferimenti interni per la didattica ai Dipartimenti e Centri Interdipartimentali	8.364.800,00	259.218,81	291.247,35	8.332.771,46	2.102.807,39	3.907.753,18	6.010.560,57	0,00	2.322.210,89
8.1.0002	Trasferimenti interni per la ricerca ai Dipartimenti e ai Centri Interdipartimentali	1.578.569,28	6.839.128,52	7.500,00	8.410.197,80	1.819.403,09	3.367.853,43	5.187.256,52	0,00	3.222.941,28
8.1.0003	Trasferimento dei fondi derivanti da programmi finanziati dalla Regione Siciliana ai Dipartimenti ed ai Centri Interdipartimentali	0,00	91.936,00	0,00	91.936,00	0,00	91.936,00	91.936,00	0,00	0,00
8.1.0004	Trasferimento fondi per avvio funzionamento dei Dipartimenti di nuova costituzione	0,00	0,00	0,00	0,00	0,00	0,00	0,00	0,00	0,00
8.1.0005	Contributo straordinario per sistemazione nuove strutture	0,00	0,00	0,00	0,00	0,00	0,00	0,00	0,00	0,00
8.1.0006	Trasferimenti di fondi finanziati dal FSE per Agenda 2000	0,00	0,00	0,00	0,00	0,00	0,00	0,00	0,00	0,00
8.1.0007	Trasferimenti ai Dipartimenti	0,00	420.201,62	0,00	420.201,62	74.615,48	345.586,14	420.201,62	0,00	0,00
8.1.0008	Trasferimenti tra Centri Autonomi di Spesa	0,00	54.236,53	52.077,51	2.159,02	2.159,02	0,00	2.159,02	0,00	0,00

Rendiconto Finanziario Consolidato - Spese I parte - Esercizio 2012

Unipacons

Unipa Consolidato

CAPITOLO		GESTIONE DI COMPETENZA							DIFFERENZE RISPETTO ALLE PREVISIONI	
		PREVISIONI				SOMME IMPEGNATE				
CODICE N.	DENOMINAZIONE	VARIAZIONI				PAGATE	DA PAGARE	TOTALE	IN +	IN -
		INIZIALI	IN AUMENTO	IN DIMINUIZIONE	DEFINITIVE					
TITOLO 8										
TRASFERIMENTI										
CATEGORIA 1										
Trasferimenti interni										
8.1.0009	Trasferimenti interni ai Centri Servizi di Facolta per la didattica	500.000,00	835.776,00	244.732,68	1.091.043,32	241.059,06	849.984,26	1.091.043,32	0,00	0,00
8.1.AGRA	Fondi assegnati al Centro Servizi della Facolt? di AGRARIA	0,00	0,00	0,00	0,00	0,00	0,00	0,00	0,00	0,00
8.1.ARCH	Fondi assegnati al Centro Servizi della Facolt? di ARCHITETTURA	0,00	0,00	0,00	0,00	0,00	0,00	0,00	0,00	0,00
8.1.C.I.	Quote da assegnare ai Centri Interdipartimentali	0,00	0,00	0,00	0,00	0,00	0,00	0,00	0,00	0,00
8.1.ECON	Fondi assegnati al Centro Servizi della Facolt? di ECONOMIA	0,00	0,00	0,00	0,00	0,00	0,00	0,00	0,00	0,00
8.1.FARM	Fondi assegnati al Centro Servizi della Facolt? di FARMACIA	0,00	0,00	0,00	0,00	0,00	0,00	0,00	0,00	0,00
8.1.FORM	Fondi assegnati al Centro Servizi della Facolt? di SCIENZE DELLA FORMAZIONE	0,00	0,00	0,00	0,00	0,00	0,00	0,00	0,00	0,00
8.1.FSPO	Fondi assegnati al Centro Servizi della Facolt? di SCIENZE POLITICHE	0,00	0,00	0,00	0,00	0,00	0,00	0,00	0,00	0,00
8.1.GIUR	Fondi assegnati al Centro Servizi della Facolt? di GIURISPRUDENZA	0,00	0,00	0,00	0,00	0,00	0,00	0,00	0,00	0,00

Rendiconto Finanziario Consolidato - Spese I parte - Esercizio 2012

Unipacons

Unipa Consolidato

CAPITOLO		GESTIONE DI COMPETENZA							DIFFERENZE RISPETTO ALLE PREVISIONI	
		PREVISIONI				SOMME IMPEGNATE				
CODICE N.	DENOMINAZIONE	VARIAZIONI				PAGATE	DA PAGARE	TOTALE	IN +	IN -
		INIZIALI	IN AUMENTO	IN DIMINUZIONE	DEFINITIVE					
TITOLO 8										
TRASFERIMENTI										
CATEGORIA 1										
Trasferimenti interni										
8.1.INGE	Fondi assegnati al Centro Servizi della Facolt? di INGEGNERIA	0,00	0,00	0,00	0,00	0,00	0,00	0,00	0,00	0,00
8.1.LETT	Fondi assegnati al Centro Servizi della Facolt? di LETTERE E FILOSOFIA	0,00	0,00	0,00	0,00	0,00	0,00	0,00	0,00	0,00
8.1.MEDI	Fondi assegnati al Centro Servizi della Facolt? di MEDICINA E CHIRURGIA	0,00	0,00	0,00	0,00	0,00	0,00	0,00	0,00	0,00
8.1.MMFN	Fondi assegnati al Centro Servizi della Facolt? di SCIENZE MM. FF. NN.	0,00	0,00	0,00	0,00	0,00	0,00	0,00	0,00	0,00
8.1.MOTO	Fondi assegnati al Centro Servizi della Facolt? di SCIENZE MOTORIE	0,00	0,00	0,00	0,00	0,00	0,00	0,00	0,00	0,00
8.1.PDAG	GESTIONE DEI FONDI ASSEGNATI AL POLO DI AGRIGENTO	0,00	0,00	0,00	0,00	0,00	0,00	0,00	0,00	0,00
8.1.POLI	Trasferimenti ai POLI Didattici	0,00	0,00	0,00	0,00	0,00	0,00	0,00	0,00	0,00
	Totale CATEGORIA 1	10.443.369,28	8.500.497,48	595.557,54	18.348.309,22	4.240.044,04	8.563.113,01	12.803.157,05	0,00	5.545.152,17

Rendiconto Finanziario Consolidato - Spese I parte - Esercizio 2012

Unipacons

Unipa Consolidato

CAPITOLO		GESTIONE DI COMPETENZA							DIFFERENZE RISPETTO ALLE PREVISIONI	
		PREVISIONI				SOMME IMPEGNATE				
CODICE N.	DENOMINAZIONE	VARIAZIONI				PAGATE	DA PAGARE	TOTALE	IN +	IN -
		INIZIALI	IN AUMENTO	IN DIMINUZIONE	DEFINITIVE					
TITOLO 8										
TRASFERIMENTI										
CATEGORIA 2										
Trasferimenti ad altre Universit?										
8.2.0000	Trasferimenti ad altre Universita	0,00	0,00	0,00	0,00	0,00	0,00	0,00	0,00	0,00
8.2.0001	Trasferimento ad altre Universit? di Fondi per la Ricerca Scientifica	0,00	0,00	0,00	0,00	0,00	0,00	0,00	0,00	0,00
	Totale CATEGORIA 2	0,00	0,00	0,00	0,00	0,00	0,00	0,00	0,00	0,00
CATEGORIA 3										
Trasferimenti ad altri soggetti pubblici e privati										
8.3.0000	Trasferimenti ad Enti pubblici e privati	9.000,00	91.184,33	3.200,00	96.984,33	10.960,00	30,00	10.990,00	0,00	85.994,33
8.3.0001	Trasferimenti ad Enti privati	0,00	0,00	0,00	0,00	0,00	0,00	0,00	0,00	0,00
8.3.0002	Trasferimenti a soggetti privati	0,00	0,00	0,00	0,00	0,00	0,00	0,00	0,00	0,00
8.3.0003	Trasferimenti ad Organismi e Fondazioni convenzionate con l'Ateneo	167.600,00	0,00	10.000,00	157.600,00	107.600,00	0,00	107.600,00	0,00	50.000,00
8.3.0004	Trasferimenti al Bilancio dello Stato	1.102.953,84	964.553,10	3.688,43	2.063.818,51	1.191.884,92	837.113,88	2.028.998,80	0,00	34.819,71
8.3.DAG2	FONDI - AGENDA 2000 PER I DIPARTIMENTI	0,00	0,00	0,00	0,00	0,00	0,00	0,00	0,00	0,00
	Totale CATEGORIA 3	1.279.553,84	1.055.737,43	16.888,43	2.318.402,84	1.310.444,92	837.143,88	2.147.588,80	0,00	170.814,04

Rendiconto Finanziario Consolidato - Spese I parte - Esercizio 2012

Unipacons

Unipa Consolidato

CAPITOLO		GESTIONE DI COMPETENZA							DIFFERENZE RISPETTO ALLE PREVISIONI	
		PREVISIONI				SOMME IMPEGNATE				
CODICE N.	DENOMINAZIONE		VARIAZIONI			PAGATE	DA PAGARE	TOTALE	IN +	IN -
		INIZIALI	IN AUMENTO	IN DIMINUIZIONE	DEFINITIVE					
TITOLO 8										
TRASFERIMENTI										
CATEGORIA 4										
Trasferimenti all'Amministrazione Centrale										
8.4.0000	Trasferimenti all'amministrazione centrale	141.790,03	16.750.561,45	428.533,51	16.463.817,97	14.402.665,97	1.657.081,52	16.059.747,49	0,00	404.070,48
8.4.0001	Trasferimenti all'Amm.ne C.le per spese generali, 1% utile e fondo comune	221.175,82	255.757,43	238.868,92	238.064,33	79.103,40	97.388,91	176.492,31	0,00	61.572,02
	Totale CATEGORIA 4	362.965,85	17.006.318,88	667.402,43	16.701.882,30	14.481.769,37	1.754.470,43	16.236.239,80	0,00	465.642,50

Rendiconto Finanziario Consolidato - Spese I parte - Esercizio 2012

Unipacons

Unipa Consolidato

CAPITOLO		GESTIONE DI COMPETENZA							DIFFERENZE RISPETTO ALLE PREVISIONI	
		PREVISIONI				SOMME IMPEGNATE				
CODICE N.	DENOMINAZIONE	VARIAZIONI				PAGATE	DA PAGARE	TOTALE	IN +	IN -
		INIZIALI	IN AUMENTO	IN DIMINUZIONE	DEFINITIVE					
TITOLO 8										
TRASFERIMENTI										
CATEGORIA 5										
Partite di giro										
8.5.0000	Uscite per giroconto di fondi per partite da regolarizzare	0,00	0,00	0,00	0,00	0,00	0,00	0,00	0,00	0,00
8.5.0001	Ritenute	0,00	1.403,65	0,00	1.403,65	1.403,65	0,00	1.403,65	0,00	0,00
8.5.0002	Erogazione Anticipazioni	0,00	0,00	0,00	0,00	0,00	0,00	0,00	0,00	0,00
8.5.0003	Giroconti dal c/Depositi	0,00	0,00	0,00	0,00	0,00	0,00	0,00	0,00	0,00
8.5.0004	Altre uscite aventi natura di partite di giro	232.000,00	463.089,10	0,00	695.089,10	197.394,67	452.619,11	650.013,78	0,00	45.075,32
8.5.0005	Lasciti testamentari e donazioni	0,00	0,00	0,00	0,00	0,00	0,00	0,00	0,00	0,00
8.5.0006	Girofondi da strutture con dotazione finanziaria	0,00	0,00	0,00	0,00	0,00	0,00	0,00	0,00	0,00
Totale CATEGORIA 5		232.000,00	464.492,75	0,00	696.492,75	198.798,32	452.619,11	651.417,43	0,00	45.075,32
CATEGORIA A										
TRASFERIMENTI INTERNI TRA CENTRI DI GESTIONE AUTONOMA										
8.A.0000	TRASFERIMENTI INTERNI TRA CENTRI DI GESTIONE AUTONOMA	0,00	272.430,91	0,00	272.430,91	263.956,55	5.224,36	269.180,91	0,00	3.250,00
Totale CATEGORIA A		0,00	272.430,91	0,00	272.430,91	263.956,55	5.224,36	269.180,91	0,00	3.250,00

Rendiconto Finanziario Consolidato - Spese I parte - Esercizio 2012

Unipacons

Unipa Consolidato

CAPITOLO		GESTIONE DI COMPETENZA							DIFFERENZE RISPETTO ALLE PREVISIONI	
		PREVISIONI			SOMME IMPEGNATE					
CODICE N.	DENOMINAZIONE	VARIAZIONI				PAGATE	DA PAGARE	TOTALE	IN +	IN -
		INIZIALI	IN AUMENTO	IN DIMINUZIONE	DEFINITIVE					
TITOLO 8										
TRASFERIMENTI										
Totale	TITOLO 8	12.317.888,97	27.299.477,45	1.279.848,40	38.337.518,02	20.495.013,20	11.612.570,79	32.107.583,99	0,00	6.229.934,03

Rendiconto Finanziario Consolidato - Spese I parte - Esercizio 2012

Unipacons

Unipa Consolidato

CAPITOLO		GESTIONE DI COMPETENZA							DIFFERENZE RISPETTO ALLE PREVISIONI	
		PREVISIONI				SOMME IMPEGNATE				
CODICE N.	DENOMINAZIONE	VARIAZIONI				PAGATE	DA PAGARE	TOTALE	IN +	IN -
		INIZIALI	IN AUMENTO	IN DIMINUZIONE	DEFINITIVE					
TITOLO 9										
GESTIONE DI FONDI DIVERSI										
CATEGORIA 0										
Gestione fondi diversi, provenienti da enti privati										
9.0.0000	Spese correnti connesse alla gestione dei lasciti	115.952,26	0,00	0,00	115.952,26	32.541,00	9.900,55	42.441,55	0,00	73.510,71
9.0.CRUI	Fondazione CRUI	0,00	0,00	0,00	0,00	0,00	0,00	0,00	0,00	0,00
	Totale	115.952,26	0,00	0,00	115.952,26	32.541,00	9.900,55	42.441,55	0,00	73.510,71

Rendiconto Finanziario Consolidato - Spese I parte - Esercizio 2012

Unipacons

Unipa Consolidato

CAPITOLO		GESTIONE DI COMPETENZA							DIFFERENZE RISPETTO ALLE PREVISIONI	
		PREVISIONI				SOMME IMPEGNATE				
CODICE N.	DENOMINAZIONE	VARIAZIONI				PAGATE	DA PAGARE	TOTALE	IN +	IN -
		INIZIALI	IN AUMENTO	IN DIMINUZIONE	DEFINITIVE					
TITOLO 9										
GESTIONE DI FONDI DIVERSI										
CATEGORIA 1										
Gestione dei Fondi Comunitari										
9.1.0001	POM 1994/99 "Ricerca,Sviluppo Tecnologico ed Alta Formazione " Diplomi Universitari	0,00	0,00	0,00	0,00	0,00	0,00	0,00	0,00	0,00
9.1.0002	POM 1994/99 " Ricerca, Sviluppo Tecnologico ed Alta Formazione " Dottorati di Ricerca	0,00	302.815,78	48.962,45	253.853,33	27.933,69	1.760,82	29.694,51	0,00	224.158,82
9.1.0003	POM 1994/99 " Ricerca, Sviluppo Tecnologico ed Alta Formazione " Assegni di Ricerca	0,00	0,00	0,00	0,00	0,00	0,00	0,00	0,00	0,00
9.1.0004	POM 1994/99 " Ricerca, Sviluppo Tecnologico ed Alta Formazione " Borse post-laurea	0,00	0,00	0,00	0,00	0,00	0,00	0,00	0,00	0,00
9.1.0005	POM 1994/99 " Ricerca, Sviluppo Tecnologico ed Alta Formazione "F.E.G.R.	0,00	0,00	0,00	0,00	0,00	0,00	0,00	0,00	0,00
9.1.0006	PON 2000/2006 - Fondi U.E. per le Regioni dell'obiettivo 1	0,00	0,00	0,00	0,00	0,00	0,00	0,00	0,00	0,00
	Totale CATEGORIA 1	0,00	302.815,78	48.962,45	253.853,33	27.933,69	1.760,82	29.694,51	0,00	224.158,82

Rendiconto Finanziario Consolidato - Spese I parte - Esercizio 2012

Unipacons

Unipa Consolidato

CAPITOLO		GESTIONE DI COMPETENZA							DIFFERENZE RISPETTO ALLE PREVISIONI	
		PREVISIONI				SOMME IMPEGNATE				
CODICE N.	DENOMINAZIONE	VARIAZIONI				PAGATE	DA PAGARE	TOTALE	IN +	IN -
		INIZIALI	IN AUMENTO	IN DIMINUZIONE	DEFINITIVE					
TITOLO 9										
GESTIONE DI FONDI DIVERSI										
CATEGORIA 2										
Gestione dei Fondi assegnati ai "POLI" didattici										
9.2.0000	Contributi Enti diversi per i POLI	0,00	0,00	0,00	0,00	0,00	0,00	0,00	0,00	0,00
9.2.PDAG	Gestione dei fondi assegnati al Polo di AGRIGENTO	1.423.950,00	376.358,72	771,57	1.799.537,15	350.410,35	505.273,33	855.683,68	0,00	943.853,47
9.2.PDCL	Gestione dei fondi assegnati al Polo di CALTANISSETTA	786.360,00	300.560,27	209.264,20	877.656,07	390.633,18	215.001,50	605.634,68	0,00	272.021,39
9.2.PDEN	Gestione dei fondi assegnati al Polo di ENNA	0,00	0,00	0,00	0,00	0,00	0,00	0,00	0,00	0,00
9.2.PDPA	Consorzio Universitario della Provincia di Palermo	0,00	0,00	0,00	0,00	0,00	0,00	0,00	0,00	0,00
9.2.PDTP	Gestione dei fondi assegnati al Polo di TRAPANI	1.286.350,00	678.642,87	651.281,33	1.313.711,54	639.179,70	63.217,73	702.397,43	0,00	611.314,11
9.2.PLUM	Gestione dei fondi assegnati al Polo Universitario delle Madonie	0,00	0,00	0,00	0,00	0,00	0,00	0,00	0,00	0,00
9.2.S120	POLO TERRITORIALE UNIV. DELLA PROVINCIA DI TRAPANI	0,00	0,00	0,00	0,00	0,00	0,00	0,00	0,00	0,00
9.2.S130	CENTRO DI GESTIONE POLO DIDATTICO DI AGRIGENTO	250,00	4.868,93	0,00	5.118,93	3.860,40	1.008,53	4.868,93	0,00	250,00
Totale CATEGORIA 2		3.496.910,00	1.360.430,79	861.317,10	3.996.023,69	1.384.083,63	784.501,09	2.168.584,72	0,00	1.827.438,97

Rendiconto Finanziario Consolidato - Spese I parte - Esercizio 2012

Unipacons

Unipa Consolidato

CAPITOLO		GESTIONE DI COMPETENZA							DIFFERENZE RISPETTO ALLE PREVISIONI	
		PREVISIONI				SOMME IMPEGNATE				
CODICE N.	DENOMINAZIONE		VARIAZIONI			PAGATE	DA PAGARE	TOTALE	IN +	IN -
		INIZIALI	IN AUMENTO	IN DIMINUZIONE	DEFINITIVE					
TITOLO 9										
GESTIONE DI FONDI DIVERSI										
CATEGORIA 3										
Gestione dei fondi per le Relazioni Internazionali										
9.3.0001	Spese per i progetti di cooperazione internazionale scientifica e/o didattica	104.500,00	27.435,80	9.950,00	121.985,80	3.686,30	15.908,25	19.594,55	0,00	102.391,25
9.3.0002	Spese per la Internazionalizzazione	230.000,00	7.555,34	151.175,00	86.380,34	23.888,09	57.194,90	81.082,99	0,00	5.297,35
9.3.0003	Spese per le quote associative per iniziative internazionali	0,00	0,00	0,00	0,00	0,00	0,00	0,00	0,00	0,00
9.3.D360	DIP. DI SCIENZE FILOL. E LINGUISTICHE	0,00	2.227,20	0,00	2.227,20	36,30	0,00	36,30	0,00	2.190,90
Totale CATEGORIA 3		334.500,00	37.218,34	161.125,00	210.593,34	27.610,69	73.103,15	100.713,84	0,00	109.879,50
CATEGORIA 4										
Gestione dei fondi del progetto "CampusOne"										
9.4.0000	Fondi Progetto CampusOne	0,00	0,00	0,00	0,00	0,00	0,00	0,00	0,00	0,00
9.4.0001	Spese per le "Azioni di Sistema" del progetto CampusOne	0,00	0,00	0,00	0,00	0,00	0,00	0,00	0,00	0,00
9.4.0002	Spese per le "Azioni a livello di Corso di Laurea" del progetto CampusOne	0,00	0,00	0,00	0,00	0,00	0,00	0,00	0,00	0,00
Totale CATEGORIA 4		0,00	0,00	0,00	0,00	0,00	0,00	0,00	0,00	0,00

Rendiconto Finanziario Consolidato - Spese I parte - Esercizio 2012

Unipacons

Unipa Consolidato

CAPITOLO		GESTIONE DI COMPETENZA							DIFFERENZE RISPETTO ALLE PREVISIONI	
		PREVISIONI				SOMME IMPEGNATE				
CODICE N.	DENOMINAZIONE	VARIAZIONI				PAGATE	DA PAGARE	TOTALE	IN +	IN -
		INIZIALI	IN AUMENTO	IN DIMINUZIONE	DEFINITIVE					
TITOLO 9										
GESTIONE DI FONDI DIVERSI										
CATEGORIA 5										
Programma Operativo Nazionale - "Iniziative di orientamento e tutorato"										
9.5.0000	Fondi Azione Orientamento e Tutorato	0,00	0,00	0,00	0,00	0,00	0,00	0,00	0,00	0,00
9.5.AFOR	Gestione dei fondi per iniziativa "Formazione" - PON 2002/2004	0,00	0,00	0,00	0,00	0,00	0,00	0,00	0,00	0,00
9.5.AGEN	Gestione dei fondi per iniziativa "Gestione e coordinamento" PON 2002/2004	0,00	0,00	0,00	0,00	0,00	0,00	0,00	0,00	0,00
9.5.AINF	Gestione dei fondi per iniziativa "Informazione" - PON 2002/2004	0,00	0,00	0,00	0,00	0,00	0,00	0,00	0,00	0,00
9.5.AORE	Gestione dei fondi per iniziativa "Orientamento in entrata" - PON 2002/2004	0,00	0,00	0,00	0,00	0,00	0,00	0,00	0,00	0,00
9.5.AORI	Gestione dei fondi per iniziativa "Orientamento in Itinere" - PON 2002/2004	0,00	0,00	0,00	0,00	0,00	0,00	0,00	0,00	0,00
9.5.AORU	Gestione dei fondi per iniziativa "Orientamento in Uscita" - PON 2002/2004	0,00	0,00	0,00	0,00	0,00	0,00	0,00	0,00	0,00
9.5.AVER	Gestione dei fondi per iniziativa "Monitoraggio e verifica" - PON 2002/2004	0,00	0,00	0,00	0,00	0,00	0,00	0,00	0,00	0,00

Rendiconto Finanziario Consolidato - Spese I parte - Esercizio 2012

Unipacons

Unipa Consolidato

CAPITOLO		GESTIONE DI COMPETENZA							DIFFERENZE RISPETTO ALLE PREVISIONI	
		PREVISIONI				SOMME IMPEGNATE				
CODICE N.	DENOMINAZIONE		VARIAZIONI			PAGATE	DA PAGARE	TOTALE	IN +	IN -
		INIZIALI	IN AUMENTO	IN DIMINUZIONE	DEFINITIVE					
TITOLO 9										
GESTIONE DI FONDI DIVERSI										
CATEGORIA 5										
Programma Operativo Nazionale - "Iniziative di orientamento e tutorato"										
9.5.CMEU	Finanziamenti dalla Commissione Europea	0,00	0,00	0,00	0,00	0,00	0,00	0,00	0,00	0,00
9.5.DOAT	Gestione dei fondi per la "Dotazione di attrezzature" - PON 2002/2004	0,00	0,00	0,00	0,00	0,00	0,00	0,00	0,00	0,00
Totale CATEGORIA 5		0,00	0,00	0,00	0,00	0,00	0,00	0,00	0,00	0,00
CATEGORIA 6										
Cofinanziamento PON Infrastrutture										
9.6.0001	Cofinanziamento PON Infrastrutture	0,00	0,00	0,00	0,00	0,00	0,00	0,00	0,00	0,00
Totale CATEGORIA 6		0,00	0,00	0,00	0,00	0,00	0,00	0,00	0,00	0,00

Rendiconto Finanziario Consolidato - Spese I parte - Esercizio 2012

Unipacons

Unipa Consolidato

CAPITOLO		GESTIONE DI COMPETENZA							DIFFERENZE RISPETTO ALLE PREVISIONI	
		PREVISIONI				SOMME IMPEGNATE				
CODICE N.	DENOMINAZIONE	VARIAZIONI				PAGATE	DA PAGARE	TOTALE	IN +	IN -
		INIZIALI	IN AUMENTO	IN DIMINUZIONE	DEFINITIVE					
TITOLO 9										
GESTIONE DI FONDI DIVERSI										
CATEGORIA 7										
Ufficio Agenda 2000										
9.7."LUM	Laboratorio Universitario Multimediale	0,00	0,00	0,00	0,00	0,00	0,00	0,00	0,00	0,00
9.7.0000	Cofinanziamento PON	0,00	0,00	0,00	0,00	0,00	0,00	0,00	0,00	0,00
9.7.0001	Cofinanziamento POR	0,00	0,00	0,00	0,00	0,00	0,00	0,00	0,00	0,00
9.7.0002	Accordo Programma Quadro con Regione Siciliana	0,00	0,00	0,00	0,00	0,00	0,00	0,00	0,00	0,00
9.7.0003	Finanziamenti diversi per progetti	0,00	5.100,00	5.100,00	0,00	0,00	0,00	0,00	0,00	0,00
9.7.AGCE	AGRO - ACE	0,00	0,00	0,00	0,00	0,00	0,00	0,00	0,00	0,00
9.7.BCAP	Finanziamento da Ass. BB.CC.AA.e Pubblica Istruzione	0,00	0,00	0,00	0,00	0,00	0,00	0,00	0,00	0,00
9.7.BIOT	BIOTECNO	0,00	0,00	0,00	0,00	0,00	0,00	0,00	0,00	0,00
9.7.CMPU	COMPU	0,00	0,00	0,00	0,00	0,00	0,00	0,00	0,00	0,00
9.7.CNTR	"CENTRICO: Research on multimedia contest and tools".	0,00	0,00	0,00	0,00	0,00	0,00	0,00	0,00	0,00
9.7.GIOR	"GIORNICT:Giornalismo	0,00	0,00	0,00	0,00	0,00	0,00	0,00	0,00	0,00

Rendiconto Finanziario Consolidato - Spese I parte - Esercizio 2012

Unipacons

Unipa Consolidato

CAPITOLO		GESTIONE DI COMPETENZA							DIFFERENZE RISPETTO ALLE PREVISIONI	
		PREVISIONI				SOMME IMPEGNATE				
CODICE N.	DENOMINAZIONE	VARIAZIONI				PAGATE	DA PAGARE	TOTALE	IN +	IN -
		INIZIALI	IN AUMENTO	IN DIMINUZIONE	DEFINITIVE					
TITOLO 9										
GESTIONE DI FONDI DIVERSI										
CATEGORIA 7										
Ufficio Agenda 2000										
9.7.MCMT	"MCMT Master in Comunicazione per il Marketing Territoriale"	0,00	0,00	0,00	0,00	0,00	0,00	0,00	0,00	0,00
9.7.MKTU	MARKTUR	0,00	0,00	0,00	0,00	0,00	0,00	0,00	0,00	0,00
9.7.MSPO	MASTER PARI OPPORTUNITA'	0,00	0,00	0,00	0,00	0,00	0,00	0,00	0,00	0,00
9.7.PRAC	PRO-ACE	0,00	0,00	0,00	0,00	0,00	0,00	0,00	0,00	0,00
9.7.PROV	Progetto PROVARE - Promozione e valorizzazione della ricerca e della proprietà intellettuale	0,00	0,00	0,00	0,00	0,00	0,00	0,00	0,00	0,00
9.7.S100	FACOLTA' DI INGEGNERIA CENTRO SERVIZI	0,00	5.100,00	0,00	5.100,00	0,00	5.100,00	5.100,00	0,00	0,00
9.7.TEOR	TECNO-ORTO	0,00	0,00	0,00	0,00	0,00	0,00	0,00	0,00	0,00
9.7.TFOR	TUTORFAD	0,00	0,00	0,00	0,00	0,00	0,00	0,00	0,00	0,00
9.7.WIRE	"WIRE: Unipa Wireless Campus"	0,00	0,00	0,00	0,00	0,00	0,00	0,00	0,00	0,00
	Totale CATEGORIA 7	0,00	10.200,00	5.100,00	5.100,00	0,00	5.100,00	5.100,00	0,00	0,00

Rendiconto Finanziario Consolidato - Spese I parte - Esercizio 2012

Unipacons

Unipa Consolidato

CAPITOLO		GESTIONE DI COMPETENZA							DIFFERENZE RISPETTO ALLE PREVISIONI	
		PREVISIONI				SOMME IMPEGNATE				
CODICE N.	DENOMINAZIONE	VARIAZIONI				PAGATE	DA PAGARE	TOTALE	IN +	IN -
		INIZIALI	IN AUMENTO	IN DIMINUZIONE	DEFINITIVE					
TITOLO 9										
GESTIONE DI FONDI DIVERSI										
CATEGORIA 9										
Fondi P.O.R. Sicilia 2000/2006 - Sottomisura 3.20 B) - B3										
9.9.PMED	Politecnico del Mediterraneo - Decreto 27 giugno 2007 dell'Assessorato dei beni culturali ed ambientali e della P.I. (G.U.R.S: n. 38 del 24.08.2007)	0,00	0,00	0,00	0,00	0,00	0,00	0,00	0,00	0,00
Totale	CATEGORIA 9	0,00	0,00	0,00	0,00	0,00	0,00	0,00	0,00	0,00
Totale	TITOLO 9	3.947.362,26	1.710.664,91	1.076.504,55	4.581.522,62	1.472.169,01	874.365,61	2.346.534,62	0,00	2.234.988,00

Rendiconto Finanziario Consolidato - Spese I parte - Esercizio 2012

Unipacons

Unipa Consolidato

CAPITOLO		GESTIONE DI COMPETENZA							DIFFERENZE RISPETTO ALLE PREVISIONI	
		PREVISIONI				SOMME IMPEGNATE				
CODICE N.	DENOMINAZIONE	VARIAZIONI				PAGATE	DA PAGARE	TOTALE	IN +	IN -
		INIZIALI	IN AUMENTO	IN DIMINUZIONE	DEFINITIVE					
TITOLO D										
SPESE PER LA DIDATTICA										
CATEGORIA 1										
Spese funzionamento ordinario										
D.1.0001	Spese di funzionamento ordinario dei Centri di gestione delle strutture periferiche: Istituti, Biblioteche e Centri Servizi Generali	1.540.063,92	1.158.513,17	1.548.696,03	1.149.881,06	313.724,38	606.928,55	920.652,93	0,00	229.228,13
D.1.0002	Spese funzionamento ordinario Dipartimenti e Centri Interdipartimentali	16.500,00	257.401,60	60.488,27	213.413,33	40.376,23	27.825,69	68.201,92	0,00	145.211,41
D.1.0003	Spese funzionamento ordinario dei Centri e Poli Didattici	1.437.667,25	534.134,52	151.667,25	1.820.134,52	1.259.752,66	353.732,92	1.613.485,58	0,00	206.648,94
D.1.0004	Spese funzionamento Facolt? Scienze Motorie e contributo all'ISEF	0,00	0,00	0,00	0,00	0,00	0,00	0,00	0,00	0,00
D.1.0006	Personale dirigente (retrib.,posizione,funzione e risultato)	0,00	0,00	0,00	0,00	0,00	0,00	0,00	0,00	0,00
D.1.D390	Dipartimento di Storia e Progetto nell'Architettura	0,00	0,00	0,00	0,00	0,00	0,00	0,00	0,00	0,00
	Totale CATEGORIA 1	2.994.231,17	1.950.049,29	1.760.851,55	3.183.428,91	1.613.853,27	988.487,16	2.602.340,43	0,00	581.088,48

Rendiconto Finanziario Consolidato - Spese I parte - Esercizio 2012

Unipacons

Unipa Consolidato

CAPITOLO		GESTIONE DI COMPETENZA							DIFFERENZE RISPETTO ALLE PREVISIONI	
		PREVISIONI				SOMME IMPEGNATE				
CODICE N.	DENOMINAZIONE	VARIAZIONI				PAGATE	DA PAGARE	TOTALE	IN +	IN -
		INIZIALI	IN AUMENTO	IN DIMINUIZIONE	DEFINITIVE					
TITOLO D										
SPESE PER LA DIDATTICA										
CATEGORIA 2										
Spese per laboratori e biblioteche										
D.2.0001	Spese per laboratori e biblioteche dei Centri SS.GG. Istituti e Biblioteche	396.328,25	621.626,29	170.655,82	847.298,72	366.934,61	301.948,89	668.883,50	0,00	178.415,22
D.2.0002	Spese per laboratori e biblioteche dei Dipartimenti e Centri di spesa a gestione autonoma	96.895,61	751.404,36	125.418,27	722.881,70	291.698,27	64.162,72	355.860,99	0,00	367.020,71
D.2.0003	Spese Attivita' Centri di spesa gestione delegata	0,00	58,62	0,00	58,62	0,00	0,00	0,00	0,00	58,62
D.2.0004	Spese per attivit? archeologiche	0,00	55.371,33	9.947,64	45.423,69	10.169,25	8.786,13	18.955,38	0,00	26.468,31
D.2.0005	Spese per laboratori linguistici	31.000,00	4.281,52	0,00	35.281,52	11.341,59	783,15	12.124,74	0,00	23.156,78
D.2.D620	DIPARTIMENTO UNIVERSITARIO MATERNO INFANTILE	0,00	0,00	0,00	0,00	0,00	0,00	0,00	0,00	0,00
Totale CATEGORIA 2		524.223,86	1.432.742,12	306.021,73	1.650.944,25	680.143,72	375.680,89	1.055.824,61	0,00	595.119,64

Rendiconto Finanziario Consolidato - Spese I parte - Esercizio 2012

Unipacons

Unipa Consolidato

CAPITOLO		GESTIONE DI COMPETENZA							DIFFERENZE RISPETTO ALLE PREVISIONI	
		PREVISIONI				SOMME IMPEGNATE				
CODICE N.	DENOMINAZIONE	VARIAZIONI				PAGATE	DA PAGARE	TOTALE	IN +	IN -
		INIZIALI	IN AUMENTO	IN DIMINUIZIONE	DEFINITIVE					
TITOLO D										
SPESE PER LA DIDATTICA										
CATEGORIA 3										
Spese per attrezzature didattiche										
D.3.0000	Spese per attrezzature didattiche DIPARTIMENTI	529,70	8.419,28	0,00	8.948,98	529,70	0,00	529,70	0,00	8.419,28
D.3.0001	Spese per attrezzature didattiche delle Facolt? e Biblioteche	62.000,00	262.542,55	22.229,72	302.312,83	137.622,04	34.174,86	171.796,90	0,00	130.515,93
D.3.0002	Spese per acquisto attrezzature didattiche e dotazioni librerie. Finanziamenti europei	0,00	105.109,55	6.873,08	98.236,47	10.565,56	18.069,10	28.634,66	0,00	69.601,81
D.3.0003	Spese Attivita' Centri di spesa gestione delegata	0,00	0,00	0,00	0,00	0,00	0,00	0,00	0,00	0,00
D.3.0004	Gestione del Centro linguistico	0,00	0,00	0,00	0,00	0,00	0,00	0,00	0,00	0,00
D.3.0005	Laboratorio di scrittura di Ateneo	0,00	0,00	0,00	0,00	0,00	0,00	0,00	0,00	0,00
D.3.0006	Spesa sul capitolo del bilancio della Regione Siciliana 373307 per acquisto di personal computer da consegnare agli studenti	0,00	0,00	0,00	0,00	0,00	0,00	0,00	0,00	0,00
D.3.D210	DIP.DI GEOLOGIA E GEODESIA	0,00	0,00	0,00	0,00	0,00	0,00	0,00	0,00	0,00
D.3.D390	DIPARTIMENTO DI STORIA E PROGETTO NELL'ARCHITETTURA	0,00	0,00	0,00	0,00	0,00	0,00	0,00	0,00	0,00

Rendiconto Finanziario Consolidato - Spese I parte - Esercizio 2012

Unipacons

Unipa Consolidato

CAPITOLO		GESTIONE DI COMPETENZA							DIFFERENZE RISPETTO ALLE PREVISIONI	
		PREVISIONI				SOMME IMPEGNATE				
CODICE N.	DENOMINAZIONE	VARIAZIONI				PAGATE	DA PAGARE	TOTALE	IN +	IN -
		INIZIALI	IN AUMENTO	IN DIMINUIZIONE	DEFINITIVE					
<p>TITOLO D SPESE PER LA DIDATTICA CATEGORIA 3 Spese per attrezzature didattiche</p>										
D.3.D920	DIP. DI SCIENZE DELLA TERRA E DEL MARE (DiSTeM)	0,00	897,83	0,00	897,83	0,00	0,00	0,00	0,00	897,83
	Totale CATEGORIA 3	62.529,70	376.969,21	29.102,80	410.396,11	148.717,30	52.243,96	200.961,26	0,00	209.434,85

Rendiconto Finanziario Consolidato - Spese I parte - Esercizio 2012

Unipacons

Unipa Consolidato

CAPITOLO		GESTIONE DI COMPETENZA							DIFFERENZE RISPETTO ALLE PREVISIONI	
		PREVISIONI				SOMME IMPEGNATE				
CODICE N.	DENOMINAZIONE		VARIAZIONI			PAGATE	DA PAGARE	TOTALE	IN +	IN -
		INIZIALI	IN AUMENTO	IN DIMINUZIONE	DEFINITIVE					
TITOLO D										
SPESE PER LA DIDATTICA										
CATEGORIA 4										
Spese per le Scuole di Specializzazione e Corsi di Perfezionamento										
D.4.0001	Spese per il funzionamento delle Scuole di Specializzazione dei Corsi di Perfezionamento	0,00	676.431,71	36.825,20	639.606,51	43.903,65	102.620,72	146.524,37	0,00	493.082,14
D.4.0002	Spese funzionamento Scuole e Corsi dei Dipartimenti e Centri di spesa gestione autonoma	0,00	399.984,00	19.875,78	380.108,22	64.848,18	43.068,49	107.916,67	0,00	272.191,55
D.4.0003	Spese per il funzionamento dei Corsi di Perfezionamento dei Centri di spesa a gestione accentrata	0,00	8.518,20	4.004,00	4.514,20	3.467,03	0,00	3.467,03	0,00	1.047,17
D.4.D620	DIP. UNIVERSITARIO MATERNO INFANTILE	0,00	0,00	0,00	0,00	0,00	0,00	0,00	0,00	0,00
D.4.D980	DIP. DI SCIENZE TECNOLOGICHE MOLECOLARI E BIOMOLECOLARI "STEMBIO"	0,00	0,00	0,00	0,00	0,00	0,00	0,00	0,00	0,00
D.4.FGIU	Facolta di Giurisprudenza	0,00	0,00	0,00	0,00	0,00	0,00	0,00	0,00	0,00
D.4.SCDR	SCUOLA DI DOTTORATO	0,00	10.030,00	0,00	10.030,00	2.830,88	7.199,12	10.030,00	0,00	0,00
	Totale CATEGORIA 4	0,00	1.094.963,91	60.704,98	1.034.258,93	115.049,74	152.888,33	267.938,07	0,00	766.320,86

Rendiconto Finanziario Consolidato - Spese I parte - Esercizio 2012

Unipacons

Unipa Consolidato

CAPITOLO		GESTIONE DI COMPETENZA							DIFFERENZE RISPETTO ALLE PREVISIONI	
		PREVISIONI				SOMME IMPEGNATE				
CODICE N.	DENOMINAZIONE		VARIAZIONI			PAGATE	DA PAGARE	TOTALE	IN +	IN -
		INIZIALI	IN AUMENTO	IN DIMINUIZIONE	DEFINITIVE					
TITOLO D										
SPESE PER LA DIDATTICA										
CATEGORIA 5										
Spese funzionamento corsi dottorato di ricerca										
D.5.0001	Spese funzionamento corsi di dottorato di ricerca degli Istituti	3.000,00	78.895,76	6.352,00	75.543,76	13.238,33	5.757,33	18.995,66	0,00	56.548,10
D.5.0002	Spese funzionamento Corsi Dottorato di Ricerca dei Dipartimenti	44.122,50	1.095.896,27	109.382,54	1.030.636,23	202.600,97	48.993,67	251.594,64	0,00	779.041,59
D.5.0003	Spese funzionamento Corsi Dottorato di Ricerca Internazionali	12.250,00	0,00	0,00	12.250,00	0,00	0,00	0,00	0,00	12.250,00
D.5.0004	Palermo Sede consorziata XVII ciclo	0,00	0,00	0,00	0,00	0,00	0,00	0,00	0,00	0,00
D.5.0005	Spese funzionamento Corsi Dottorato di Ricerca dei Centri Interdipartimentali	0,00	0,00	0,00	0,00	0,00	0,00	0,00	0,00	0,00
D.5.0006	Programmi Formativi	0,00	7.000,00	0,00	7.000,00	0,00	0,00	0,00	0,00	7.000,00
D.5.D350	Corso Dottorato di ricerca XV Ciclo	0,00	0,00	0,00	0,00	0,00	0,00	0,00	0,00	0,00
	Totale CATEGORIA 5	59.372,50	1.181.792,03	115.734,54	1.125.429,99	215.839,30	54.751,00	270.590,30	0,00	854.839,69

Rendiconto Finanziario Consolidato - Spese I parte - Esercizio 2012

Unipacons

Unipa Consolidato

CAPITOLO		GESTIONE DI COMPETENZA							DIFFERENZE RISPETTO ALLE PREVISIONI	
		PREVISIONI				SOMME IMPEGNATE				
CODICE N.	DENOMINAZIONE	VARIAZIONI				PAGATE	DA PAGARE	TOTALE	IN +	IN -
		INIZIALI	IN AUMENTO	IN DIMINUZIONE	DEFINITIVE					
TITOLO D										
SPESE PER LA DIDATTICA										
CATEGORIA 6										
Spese per la didattica su fondi comunitari U.E. - FSE										
D.6.0001	Spese per la didattica su fondi comunitari U.E. - FSE	524.459,40	140.801,70	11.022,00	654.239,10	28.013,46	285.912,90	313.926,36	0,00	340.312,74
D.6.0002	Spese per contratti programmi didattici comunitari "Socrates"	0,00	6,42	0,00	6,42	0,00	0,00	0,00	0,00	6,42
D.6.0003	Spese per cofinanziamenti FSE P.O. 1994/99 Alta formazione	0,00	7.882,83	0,00	7.882,83	4.167,00	696,00	4.863,00	0,00	3.019,83
D.6.0004	SPESE PER COFINANZIAMENTO FSE - PON, ALTA FORMAZ.	0,00	8.752,85	3.419,94	5.332,91	5.155,51	0,00	5.155,51	0,00	177,40
D.6.D390	Dip.Storia e Progetto nell'Architettura	0,00	0,00	0,00	0,00	0,00	0,00	0,00	0,00	0,00
D.6.D930	DIP. DI ARCHITETTURA	0,00	0,00	0,00	0,00	0,00	0,00	0,00	0,00	0,00
	Totale CATEGORIA 6	524.459,40	157.443,80	14.441,94	667.461,26	37.335,97	286.608,90	323.944,87	0,00	343.516,39

Rendiconto Finanziario Consolidato - Spese I parte - Esercizio 2012

Unipacons

Unipa Consolidato

CAPITOLO		GESTIONE DI COMPETENZA							DIFFERENZE RISPETTO ALLE PREVISIONI	
		PREVISIONI				SOMME IMPEGNATE				
CODICE N.	DENOMINAZIONE		VARIAZIONI			PAGATE	DA PAGARE	TOTALE	IN +	IN -
		INIZIALI	IN AUMENTO	IN DIMINUZIONE	DEFINITIVE					
TITOLO D										
SPESE PER LA DIDATTICA										
CATEGORIA 7										
Spese per la didattica da contributi vari										
D.7.0001	Spese per attivit? didattica finanziata dal MURST	0,00	2.441,67	0,00	2.441,67	0,00	0,00	0,00	0,00	2.441,67
D.7.0002	Spese attuazione piani di sviluppo e programmazione L.7/8/90 n.245 - MURST 1256	0,00	0,00	0,00	0,00	0,00	0,00	0,00	0,00	0,00
D.7.0003	Spese per acquisizione di nuove disponibilita di strutture edilizie - MURST 1501	0,00	0,00	0,00	0,00	0,00	0,00	0,00	0,00	0,00
D.7.0004	Spese per la realizzazione e progettazione di iniziative a favore dell'autonomia didattica e dell'integrazione dell'offerta formativa (Murst D.M. 21/6/99 art.15)	0,00	0,00	0,00	0,00	0,00	0,00	0,00	0,00	0,00
D.7.0005	Contributi vari dal Ministero della Pubblica Istruzione	0,00	0,00	0,00	0,00	0,00	0,00	0,00	0,00	0,00
D.7.0006	Contributi del MURST per la diffusione della cultura scientifica - Legge 10/01/2000, n.6	0,00	1.309,81	0,00	1.309,81	1.306,80	0,00	1.306,80	0,00	3,01
D.7.0007	Innovazione didattica - MIUR D.M. 08.05.2001 Art. 4 - Triennio 2001/2003 -	0,00	1.224,72	0,00	1.224,72	862,00	358,00	1.220,00	0,00	4,72
D.7.0008	CONTRIBUTI DA ALTRI MINISTERI	25.000,00	100.000,00	33.400,00	91.600,00	2.338,32	39.261,68	41.600,00	0,00	50.000,00

Rendiconto Finanziario Consolidato - Spese I parte - Esercizio 2012

Unipacons

Unipa Consolidato

CAPITOLO		GESTIONE DI COMPETENZA							DIFFERENZE RISPETTO ALLE PREVISIONI	
		PREVISIONI				SOMME IMPEGNATE				
CODICE N.	DENOMINAZIONE		VARIAZIONI			PAGATE	DA PAGARE	TOTALE	IN +	IN -
		INIZIALI	IN AUMENTO	IN DIMINUIZIONE	DEFINITIVE					
TITOLO D										
SPESE PER LA DIDATTICA										
CATEGORIA 7										
Spese per la didattica da contributi vari										
D.7.0009	Spese per Corsi di Internazionalizzazione	10.000,00	12.485,46	10.657,00	11.828,46	6.889,92	0,00	6.889,92	0,00	4.938,54
D.7.0010	Contributi per la didattica provenienti dalla Regione Siciliana	0,00	12.500,00	0,00	12.500,00	12.500,00	0,00	12.500,00	0,00	0,00
Totale CATEGORIA 7		35.000,00	129.961,66	44.057,00	120.904,66	23.897,04	39.619,68	63.516,72	0,00	57.387,94
CATEGORIA 8										
Spese per il funzionamento dei MASTER										
D.8.MAST	Spese per il funzionamento dei MASTER	1.509.697,18	5.174.960,65	862.828,67	5.821.829,16	2.304.878,15	1.110.198,49	3.415.076,64	0,00	2.406.752,52
Totale CATEGORIA 8		1.509.697,18	5.174.960,65	862.828,67	5.821.829,16	2.304.878,15	1.110.198,49	3.415.076,64	0,00	2.406.752,52
Totale TITOLO D		5.709.513,81	11.498.882,67	3.193.743,21	14.014.653,27	5.139.714,49	3.060.478,41	8.200.192,90	0,00	5.814.460,37

Rendiconto Finanziario Consolidato - Spese I parte - Esercizio 2012

Unipacons

Unipa Consolidato

CAPITOLO		GESTIONE DI COMPETENZA							DIFFERENZE RISPETTO ALLE PREVISIONI	
		PREVISIONI				SOMME IMPEGNATE				
CODICE N.	DENOMINAZIONE	VARIAZIONI				PAGATE	DA PAGARE	TOTALE	IN +	IN -
		INIZIALI	IN AUMENTO	IN DIMINUIZIONE	DEFINITIVE					
<p style="text-align: center;">TITOLO R</p> <p style="text-align: center;">SPESE PER LA RICERCA</p> <p style="text-align: center;">CATEGORIA 0</p> <p style="text-align: center;">Fondi di Ricerca</p>										
R.0.0000	Fondi di Ricerca	117.750,00	17.465,04	125.215,04	10.000,00	3.500,00	0,00	3.500,00	0,00	6.500,00
	Totale CATEGORIA 0	117.750,00	17.465,04	125.215,04	10.000,00	3.500,00	0,00	3.500,00	0,00	6.500,00

Rendiconto Finanziario Consolidato - Spese I parte - Esercizio 2012

Unipacons

Unipa Consolidato

CAPITOLO		GESTIONE DI COMPETENZA							DIFFERENZE RISPETTO ALLE PREVISIONI	
		PREVISIONI				SOMME IMPEGNATE				
CODICE N.	DENOMINAZIONE		VARIAZIONI			PAGATE	DA PAGARE	TOTALE	IN +	IN -
		INIZIALI	IN AUMENTO	IN DIMINUZIONE	DEFINITIVE					
TITOLO R										
SPESE PER LA RICERCA										
CATEGORIA 1										
Murst - Progetti di ricerca di rilevante interesse nazionale										
R.1.0000	Fondi ricerca ex 40% - Quota finanziamento progetti di ricerca di rilevante interesse nazionale agli Istituti	126.883,00	2.078,93	128.961,93	0,00	0,00	0,00	0,00	0,00	0,00
R.1.0001	Coфинanziamento Murst per progetti di ricerca ex art.3 D.M. 21/06/99 programmazione triennale 1998/2000	0,00	0,00	0,00	0,00	0,00	0,00	0,00	0,00	0,00
R.1.0002	FONDI DI RICERCA EX 40% - QUOTA FINANZIAMENTO AI DIPARTIMENTI	0,00	12.806,20	2.906,20	9.900,00	0,00	0,00	0,00	0,00	9.900,00
R.1.C010	CENTRO INTERD. (C.I.R.M.E.T.)	0,00	0,00	0,00	0,00	0,00	0,00	0,00	0,00	0,00
R.1.C060	CENTRO INTERDIPARTIMENTALE TECNOLOGIE DELLA CONOSCENZA	0,00	0,00	0,00	0,00	0,00	0,00	0,00	0,00	0,00
R.1.C140	CENTRO INTERDIP. DI STUDI EUROPEI E COMPARATIVI - Gaetano Martino e Giovanni Criscuoli - (C. I. S. E. COM.)	0,00	0,00	0,00	0,00	0,00	0,00	0,00	0,00	0,00
R.1.D010	DIP. DI AGR. COLTIVAZIONI ERBACEE E PEDOLOGIA	0,00	20.256,16	0,00	20.256,16	19.150,14	0,00	19.150,14	0,00	1.106,02
R.1.D020	DIPARTIMENTO DI ARTI E COMUNICAZIONI	0,00	0,00	0,00	0,00	0,00	0,00	0,00	0,00	0,00

Rendiconto Finanziario Consolidato - Spese I parte - Esercizio 2012

Unipacons

Unipa Consolidato

CAPITOLO		GESTIONE DI COMPETENZA							DIFFERENZE RISPETTO ALLE PREVISIONI	
		PREVISIONI				SOMME IMPEGNATE				
CODICE N.	DENOMINAZIONE	VARIAZIONI				PAGATE	DA PAGARE	TOTALE	IN +	IN -
		INIZIALI	IN AUMENTO	IN DIMINUZIONE	DEFINITIVE					
TITOLO R										
SPESE PER LA RICERCA										
CATEGORIA 1										
Murst - Progetti di ricerca di rilevante interesse nazionale										
R.1.D030	DIP. INGEGNERIA DELL'AUTOMAZIONE E DEI SISTEMI	0,00	0,00	0,00	0,00	0,00	0,00	0,00	0,00	0,00
R.1.D040	Dipartimento di Biologia Animale	0,00	6.993,79	2.880,17	4.113,62	3.421,91	78,17	3.500,08	0,00	613,54
R.1.D050	DIP.TO DI BIOLOGIA CELLULARE E DELLO SVILUPPO	0,00	0,00	0,00	0,00	0,00	0,00	0,00	0,00	0,00
R.1.D060	DIPARTIMENTO DI BIOPATOLOGIA E METODOLOGIE BIOMEDICHE	0,00	0,00	0,00	0,00	0,00	0,00	0,00	0,00	0,00
R.1.D070	DIP.TO DI CHIM. FIS. TERRA GEOR. RIS. NATURALI	0,00	0,00	0,00	0,00	0,00	0,00	0,00	0,00	0,00
R.1.D080	DIPARTIMENTO DI CHIM. E TECNOL. FARMACEUTICHE	0,00	0,00	0,00	0,00	0,00	0,00	0,00	0,00	0,00
R.1.D090	DIP. DI CHIMICA FISICA " FILIPPO ACCASCINA"	0,00	0,00	0,00	0,00	0,00	0,00	0,00	0,00	0,00
R.1.D100	DIP. DI CHIMICA INORGANICA E ANALITICA STANISLAO CANNIZZARO	0,00	0,00	0,00	0,00	0,00	0,00	0,00	0,00	0,00
R.1.D110	DIP. DI CHIMICA ORGANICA	0,00	0,00	0,00	0,00	0,00	0,00	0,00	0,00	0,00

Rendiconto Finanziario Consolidato - Spese I parte - Esercizio 2012

Unipacons

Unipa Consolidato

CAPITOLO		GESTIONE DI COMPETENZA							DIFFERENZE RISPETTO ALLE PREVISIONI	
		PREVISIONI				SOMME IMPEGNATE				
CODICE N.	DENOMINAZIONE	VARIAZIONI				PAGATE	DA PAGARE	TOTALE	IN +	IN -
		INIZIALI	IN AUMENTO	IN DIMINUIZIONE	DEFINITIVE					
TITOLO R										
SPESE PER LA RICERCA										
CATEGORIA 1										
Murst - Progetti di ricerca di rilevante interesse nazionale										
R.1.D120	DIP. DI CHIR. D'URGENZA E TRAPIANTO D'ORGANO	0,00	0,00	0,00	0,00	0,00	0,00	0,00	0,00	0,00
R.1.D130	DIP. DI CITTA' E TERRITORIO	0,00	0,00	0,00	0,00	0,00	0,00	0,00	0,00	0,00
R.1.D140	Dipartimento di Diritto Privato Generale	0,00	43.963,98	4.227,00	39.736,98	8.274,26	5.432,07	13.706,33	0,00	26.030,65
R.1.D150	DIP. DI DIRITTO PUBBLICO	0,00	0,00	0,00	0,00	0,00	0,00	0,00	0,00	0,00
R.1.D160	DIP.TO DI DISCIPLINE CHIRURGICHE ED ONCOLOGICHE	50.000,00	436.702,59	105.923,79	380.778,80	35.649,47	52.731,80	88.381,27	0,00	292.397,53
R.1.D170	DIP. DI ECON. SISTEMI AGRO-FORESTALI	0,00	0,00	0,00	0,00	0,00	0,00	0,00	0,00	0,00
R.1.D180	DIP. DI ENERGETICA ED APPL. DI FISICA	0,00	0,00	0,00	0,00	0,00	0,00	0,00	0,00	0,00
R.1.D190	Dipartimento Farmacochimico Tossicologico e Biologico	0,00	0,00	0,00	0,00	0,00	0,00	0,00	0,00	0,00
R.1.D200	DIP. DI FIL. STORIA E CRITICA DEI SAPERI	0,00	0,00	0,00	0,00	0,00	0,00	0,00	0,00	0,00
R.1.D210	DIP.TO DI GEOLOGIA E GEODESIA	0,00	0,00	0,00	0,00	0,00	0,00	0,00	0,00	0,00

Rendiconto Finanziario Consolidato - Spese I parte - Esercizio 2012

Unipacons

Unipa Consolidato

CAPITOLO		GESTIONE DI COMPETENZA							DIFFERENZE RISPETTO ALLE PREVISIONI	
		PREVISIONI				SOMME IMPEGNATE				
CODICE N.	DENOMINAZIONE		VARIAZIONI			PAGATE	DA PAGARE	TOTALE	IN +	IN -
		INIZIALI	IN AUMENTO	IN DIMINUZIONE	DEFINITIVE					
TITOLO R										
SPESE PER LA RICERCA										
CATEGORIA 1										
Murst - Progetti di ricerca di rilevante interesse nazionale										
R.1.D220	DIP. DI IGIENE E MICROBIOLOGIA	0,00	55.050,88	0,00	55.050,88	55.015,35	0,00	55.015,35	0,00	35,53
R.1.D230	DIP. DI INGEGNERIA CHIM. PROC. E DEI MATERIALI	0,00	0,00	0,00	0,00	0,00	0,00	0,00	0,00	0,00
R.1.D240	DIP. ING. ELETTRICA	0,00	224.340,48	71.514,89	152.825,59	97.356,95	15.878,29	113.235,24	0,00	39.590,35
R.1.D250	DIPARTIMENTO DI INGEGNERIA IDRAULICA ED APPLICAZIONI AMBIENTALI	0,00	0,00	0,00	0,00	0,00	0,00	0,00	0,00	0,00
R.1.D260	DIP. DI INGEGNERIA NUCLEARE	0,00	0,00	0,00	0,00	0,00	0,00	0,00	0,00	0,00
R.1.D270	DIP. ING. STRUTTURALE E GEOTECNICA	0,00	0,00	0,00	0,00	0,00	0,00	0,00	0,00	0,00
R.1.D280	DIP. DI ING. E TEC. AGRO-FORESTALI	0,00	0,00	0,00	0,00	0,00	0,00	0,00	0,00	0,00
R.1.D290	DIP. DI MATEMATICA ED APPLICAZIONI	0,00	23.032,22	1.149,00	21.883,22	21.850,96	0,00	21.850,96	0,00	32,26
R.1.D300	DIP. DI MECCANICA ED AERONAUTICA	0,00	0,00	0,00	0,00	0,00	0,00	0,00	0,00	0,00
R.1.D310	DIPARTIMENTO DI PROGETTO E COSTRUZIONE EDILIZIA	0,00	0,00	0,00	0,00	0,00	0,00	0,00	0,00	0,00

Rendiconto Finanziario Consolidato - Spese I parte - Esercizio 2012

Unipacons

Unipa Consolidato

CAPITOLO		GESTIONE DI COMPETENZA							DIFFERENZE RISPETTO ALLE PREVISIONI	
		PREVISIONI				SOMME IMPEGNATE				
CODICE N.	DENOMINAZIONE	VARIAZIONI				PAGATE	DA PAGARE	TOTALE	IN +	IN -
		INIZIALI	IN AUMENTO	IN DIMINUZIONE	DEFINITIVE					
TITOLO R										
SPESE PER LA RICERCA										
CATEGORIA 1										
Murst - Progetti di ricerca di rilevante interesse nazionale										
R.1.D320	DIP.TO DI PSICOLOGIA	0,00	42.199,70	8.874,98	33.324,72	15.999,26	4.920,00	20.919,26	0,00	12.405,46
R.1.D330	DIP. DI RAPPRESENTAZIONE	0,00	0,00	0,00	0,00	0,00	0,00	0,00	0,00	0,00
R.1.D340	DIP.TO DI SCIENZE BOTANICHE	0,00	0,00	0,00	0,00	0,00	0,00	0,00	0,00	0,00
R.1.D350	DIP.TO DI SCIENZE FARMACOLOGICHE	0,00	0,00	0,00	0,00	0,00	0,00	0,00	0,00	0,00
R.1.D360	DIPARTIMENTO DI SCIENZE FILOLOGICHE E LINGUISTICHE	0,00	182.640,80	22.948,99	159.691,81	29.825,17	70.497,98	100.323,15	0,00	59.368,66
R.1.D370	DIP. DI SCIENZE FISICHE ED ASTRONOMICHE	0,00	0,00	0,00	0,00	0,00	0,00	0,00	0,00	0,00
R.1.D380	DIP. STORIA DEL DIRITTO	0,00	0,00	0,00	0,00	0,00	0,00	0,00	0,00	0,00
R.1.D390	DIP. DI STORIA E PROG. NELL'ARCHITETTURA	0,00	0,00	0,00	0,00	0,00	0,00	0,00	0,00	0,00
R.1.D400	DIP. DI STUDI STORICI E ARTISTICI	0,00	0,00	0,00	0,00	0,00	0,00	0,00	0,00	0,00
R.1.D410	DIP. STUDI SU POLITICA DIRITTO E SOCIETA'	0,00	81.388,47	3.720,34	77.668,13	30.017,80	4.423,30	34.441,10	0,00	43.227,03

Rendiconto Finanziario Consolidato - Spese I parte - Esercizio 2012

Unipacons

Unipa Consolidato

CAPITOLO		GESTIONE DI COMPETENZA							DIFFERENZE RISPETTO ALLE PREVISIONI	
		PREVISIONI				SOMME IMPEGNATE				
CODICE N.	DENOMINAZIONE		VARIAZIONI			PAGATE	DA PAGARE	TOTALE	IN +	IN -
		INIZIALI	IN AUMENTO	IN DIMINUZIONE	DEFINITIVE					
TITOLO R										
SPESE PER LA RICERCA										
CATEGORIA 1										
Murst - Progetti di ricerca di rilevante interesse nazionale										
R.1.D420	Dip. di Tecnologia Meccanica,Produzione e Ingegneria Gestionale	0,00	0,00	0,00	0,00	0,00	0,00	0,00	0,00	0,00
R.1.D430	Dipartimento di Fisica e Tecnologie Relative	0,00	0,00	0,00	0,00	0,00	0,00	0,00	0,00	0,00
R.1.D440	DIP. DI MEDICINA SPERIMENTALE	0,00	0,00	0,00	0,00	0,00	0,00	0,00	0,00	0,00
R.1.D450	Dipartimento Colture Arboree	0,00	0,00	0,00	0,00	0,00	0,00	0,00	0,00	0,00
R.1.D460	DIP. ETHOS	0,00	0,00	0,00	0,00	0,00	0,00	0,00	0,00	0,00
R.1.D470	DIP. DI MEDICINA INTERNA , MALATTIE CARDIOVASCOLARI E NEFROUROLOGICHE	0,00	0,00	0,00	0,00	0,00	0,00	0,00	0,00	0,00
R.1.D480	DIPARTIMENTO DI INGEGNERIA DELLE INFRASTRUTTURE VIARIE	0,00	0,00	0,00	0,00	0,00	0,00	0,00	0,00	0,00
R.1.D490	DIP. DI CIVILTA' EURO-MEDITERRANEE E DI STUDI CLASSICI, CRISTIANI, BIZANTINI, MEDIEVALI, UMANISTICI	0,00	0,00	0,00	0,00	0,00	0,00	0,00	0,00	0,00

Rendiconto Finanziario Consolidato - Spese I parte - Esercizio 2012

Unipacons

Unipa Consolidato

CAPITOLO		GESTIONE DI COMPETENZA							DIFFERENZE RISPETTO ALLE PREVISIONI	
		PREVISIONI				SOMME IMPEGNATE				
CODICE N.	DENOMINAZIONE		VARIAZIONI			PAGATE	DA PAGARE	TOTALE	IN +	IN -
		INIZIALI	IN AUMENTO	IN DIMINUZIONE	DEFINITIVE					
TITOLO R										
SPESE PER LA RICERCA										
CATEGORIA 1										
Murst - Progetti di ricerca di rilevante interesse nazionale										
R.1.D500	DIPARTIMENTO DI SCIENZE STATISTICHE E MATEMATICHE "SILVIO VIANELLI"	0,00	32.897,05	805,15	32.091,90	16.613,52	15.478,00	32.091,52	0,00	0,38
R.1.D510	DIPARTIMENTO DI STUDI GRECI E LATINI. TRADIZIONE E MODERNITA' EX 40%	0,00	0,00	0,00	0,00	0,00	0,00	0,00	0,00	0,00
R.1.D520	DIP. BENI CULTURALI STORICO - ARCHEOLOGICI , SOCIO - ANTROPOLOGICI E GEOGRAFICI	0,00	12.750,35	1.036,00	11.714,35	866,76	0,00	866,76	0,00	10.847,59
R.1.D530	Dipartimento di Scienze Penalistiche e Criminologiche	0,00	0,00	0,00	0,00	0,00	0,00	0,00	0,00	0,00
R.1.D540	DIPARTIMENTO DI SCIENZE STOMATOLOGICHE "Giuseppe Messina"	0,00	0,00	0,00	0,00	0,00	0,00	0,00	0,00	0,00
R.1.D560	DIP. DI CONTABILITA' NAZIONALE E ANAL. PROC. SOCIALI	0,00	0,00	0,00	0,00	0,00	0,00	0,00	0,00	0,00
R.1.D570	Dipartimento di Biotecnologie Mediche e Medicina Legale	0,00	0,00	0,00	0,00	0,00	0,00	0,00	0,00	0,00
R.1.D580	DIP. DI MEDICINA CLINICA E DELLE PATOLOGIE EMERGENTI	0,00	0,00	0,00	0,00	0,00	0,00	0,00	0,00	0,00

Rendiconto Finanziario Consolidato - Spese I parte - Esercizio 2012

Unipacons

Unipa Consolidato

CAPITOLO		GESTIONE DI COMPETENZA							DIFFERENZE RISPETTO ALLE PREVISIONI	
		PREVISIONI				SOMME IMPEGNATE				
CODICE N.	DENOMINAZIONE		VARIAZIONI			PAGATE	DA PAGARE	TOTALE	IN +	IN -
		INIZIALI	IN AUMENTO	IN DIMINUZIONE	DEFINITIVE					
TITOLO R										
SPESE PER LA RICERCA										
CATEGORIA 1										
Murst - Progetti di ricerca di rilevante interesse nazionale										
R.1.D590	Dipartimento SENFIMIZO	0,00	0,00	0,00	0,00	0,00	0,00	0,00	0,00	0,00
R.1.D600	Dipartimento di Scienze Economiche, Aziendali e Finanziarie	0,00	49.856,04	0,00	49.856,04	25.123,27	24.732,77	49.856,04	0,00	0,00
R.1.D610	DIP. DI DIRITTO ED ECONOMIA E DELL'AMBIENTE	0,00	0,00	0,00	0,00	0,00	0,00	0,00	0,00	0,00
R.1.D620	DIP. UNIVERSITARIO MATERNO INFANTILE	0,00	0,00	0,00	0,00	0,00	0,00	0,00	0,00	0,00
R.1.D630	DIP. DI ONCOLOGIA SPERIMENTALE ED APPLICAZIONI CLINICHE	0,00	0,00	0,00	0,00	0,00	0,00	0,00	0,00	0,00
R.1.D640	DIP. DI INGEGNERIA INFORMATICA	0,00	1.814,12	0,00	1.814,12	0,00	0,00	0,00	0,00	1.814,12
R.1.D660	DIP. DI METODI QUANTITATIVI PER LE SCIENZE UMANE	0,00	0,00	0,00	0,00	0,00	0,00	0,00	0,00	0,00
R.1.D670	DIP. DI INGEGNERIA AERONAUTICA E DEI TRASPORTI	0,00	0,00	0,00	0,00	0,00	0,00	0,00	0,00	0,00
R.1.D690	DIP. DI DESIGN	0,00	0,00	0,00	0,00	0,00	0,00	0,00	0,00	0,00

Rendiconto Finanziario Consolidato - Spese I parte - Esercizio 2012

Unipacons

Unipa Consolidato

CAPITOLO		GESTIONE DI COMPETENZA							DIFFERENZE RISPETTO ALLE PREVISIONI	
		PREVISIONI				SOMME IMPEGNATE				
CODICE N.	DENOMINAZIONE	VARIAZIONI				PAGATE	DA PAGARE	TOTALE	IN +	IN -
		INIZIALI	IN AUMENTO	IN DIMINUIZIONE	DEFINITIVE					
TITOLO R										
SPESE PER LA RICERCA										
CATEGORIA 1										
Murst - Progetti di ricerca di rilevante interesse nazionale										
R.1.D700	DIP. DI LETTERATURA E CULTURE EUROPEE (DILCE)	0,00	0,00	0,00	0,00	0,00	0,00	0,00	0,00	0,00
R.1.D710	DIP. DI NEUROLOGIA, OFTALMOLOGIA, OTORINOLARINGOIATRIA E PSICHIATRIA	0,00	0,00	0,00	0,00	0,00	0,00	0,00	0,00	0,00
R.1.D720	DIP. DI SCIENZE SOCIALI	0,00	0,00	0,00	0,00	0,00	0,00	0,00	0,00	0,00
R.1.D730	Dipartimento Biomedico Medicina Interna e Specialistica (Di.Bi.M.I.S.)	0,00	39.747,61	4.299,24	35.448,37	35.192,97	0,00	35.192,97	0,00	255,40
R.1.D740	DIP. DI METODI E MODELLI MATEMATICI	0,00	0,00	0,00	0,00	0,00	0,00	0,00	0,00	0,00
R.1.D750	DIP. DI SCIENZE BIOCHIMICHE	0,00	0,00	0,00	0,00	0,00	0,00	0,00	0,00	0,00
R.1.D760	DIP. DI MEDICINA , PNEUMOLOGIA , FISIOLOGIA E NUTRIZIONE UMANA	0,00	0,00	0,00	0,00	0,00	0,00	0,00	0,00	0,00
R.1.D770	DIP. DI PATOLOGIA UMANA	0,00	0,00	0,00	0,00	0,00	0,00	0,00	0,00	0,00
R.1.D790	DIP. DI ANALISI DELL' ESPRESSIONE. LINGUE, SEGNI, TESTI (DANAE)	0,00	0,00	0,00	0,00	0,00	0,00	0,00	0,00	0,00

Rendiconto Finanziario Consolidato - Spese I parte - Esercizio 2012

Unipacons

Unipa Consolidato

CAPITOLO		GESTIONE DI COMPETENZA							DIFFERENZE RISPETTO ALLE PREVISIONI	
		PREVISIONI				SOMME IMPEGNATE				
CODICE N.	DENOMINAZIONE		VARIAZIONI			PAGATE	DA PAGARE	TOTALE	IN +	IN -
		INIZIALI	IN AUMENTO	IN DIMINUZIONE	DEFINITIVE					
TITOLO R										
SPESE PER LA RICERCA										
CATEGORIA 1										
Murst - Progetti di ricerca di rilevante interesse nazionale										
R.1.D800	DIP. DI INGEGNERIA DEI TRASPORTI - DITRA	0,00	0,00	0,00	0,00	0,00	0,00	0,00	0,00	0,00
R.1.D810	DIP. STUDI EUROPEI E DELLA INTEGR. INTERNAZIONALE (DEMS)	0,00	20.698,69	194,69	20.504,00	4.322,94	3.480,00	7.802,94	0,00	12.701,06
R.1.D820	DIP. DI ECOLOGIA	0,00	0,00	0,00	0,00	0,00	0,00	0,00	0,00	0,00
R.1.D830	DIPARTIMENTO DI SCIENZE PENALISTICHE, PROCESSUAL PENALISTICHE E CRIMINOLOGICHE	0,00	0,00	0,00	0,00	0,00	0,00	0,00	0,00	0,00
R.1.D840	DIP. DI ING. STRUTTURALE, AEROSPAZIALE E GEOTECNICA	0,00	0,00	0,00	0,00	0,00	0,00	0,00	0,00	0,00
R.1.D850	DIP. DI STUDI GIURIDICI ECONOMICI BIOMEDICI PSICOSOCIOPEGAGOGICI DELLE SCIENZE MOTORIE (DISMOT)	0,00	17.222,12	0,00	17.222,12	10.291,48	0,00	10.291,48	0,00	6.930,64
R.1.D860	DIP. DI BIOPATOLOGIA E BIOTECNOLOGIE MEDICHE E FORENSI	0,00	103.013,49	0,00	103.013,49	28.324,75	9.000,00	37.324,75	0,00	65.688,74
R.1.D870	DIP. DI BIOMEDICINA SPERIMENTALE E NEUROSCIENZE CLINICHE	0,00	93.324,98	127,91	93.197,07	63.389,68	0,00	63.389,68	0,00	29.807,39

Rendiconto Finanziario Consolidato - Spese I parte - Esercizio 2012

Unipacons

Unipa Consolidato

CAPITOLO		GESTIONE DI COMPETENZA							DIFFERENZE RISPETTO ALLE PREVISIONI	
		PREVISIONI				SOMME IMPEGNATE				
CODICE N.	DENOMINAZIONE		VARIAZIONI			PAGATE	DA PAGARE	TOTALE	IN +	IN -
		INIZIALI	IN AUMENTO	IN DIMINUIZIONE	DEFINITIVE					
TITOLO R SPESE PER LA RICERCA CATEGORIA 1 Murst - Progetti di ricerca di rilevante interesse nazionale										
R.1.D880	DIP. DI INGEGNERIA CIVILE, AMBIENTALE E AEROSPAZIALE	0,00	306.209,00	83.432,07	222.776,93	169.612,76	2.811,72	172.424,48	0,00	50.352,45
R.1.D890	DIP. DI INGEGNERIA INDUSTRIALE	0,00	148.455,92	24.592,98	123.862,94	71.786,75	11.832,33	83.619,08	0,00	40.243,86
R.1.D900	DIP. DI CHIMICA "STANISLAO CANNIZZARO"	0,00	110.459,28	25.831,66	84.627,62	27.439,94	2.804,31	30.244,25	0,00	54.383,37
R.1.D910	Dipartimento di Fisica	0,00	75.945,12	15.329,89	60.615,23	52.609,65	6.264,27	58.873,92	0,00	1.741,31
R.1.D920	DIP. DI SCIENZE DELLA TERRA E DEL MARE (DiSTeM)	0,00	153.973,58	15.538,88	138.434,70	83.770,52	47.773,01	131.543,53	0,00	6.891,17
R.1.D930	DIP. DI ARCHITETTURA	0,00	286.717,30	46.833,32	239.883,98	131.214,29	71.406,44	202.620,73	0,00	37.263,25
R.1.D940	DIP. IURA - DIRITTI E TUTELE NELLE ESPERIENZE GIURIDICHE INTERNE E SOVRANAZIONALI	0,00	88.317,45	880,32	87.437,13	57.422,12	21.112,72	78.534,84	0,00	8.902,29
R.1.D960	DIPARTIMENTO DELL'ENERGIA	0,00	21.445,30	0,00	21.445,30	5.823,12	1.000,00	6.823,12	0,00	14.622,18
R.1.D970	DIPARTIMENTO - DEMETRA	0,00	60.745,94	22.946,02	37.799,92	25.751,71	134,31	25.886,02	0,00	11.913,90

Rendiconto Finanziario Consolidato - Spese I parte - Esercizio 2012

Unipacons

Unipa Consolidato

CAPITOLO		GESTIONE DI COMPETENZA							DIFFERENZE RISPETTO ALLE PREVISIONI	
		PREVISIONI				SOMME IMPEGNATE				
CODICE N.	DENOMINAZIONE		VARIAZIONI			PAGATE	DA PAGARE	TOTALE	IN +	IN -
		INIZIALI	IN AUMENTO	IN DIMINUZIONE	DEFINITIVE					
<p style="text-align: center;">TITOLO R</p> <p style="text-align: center;">SPESE PER LA RICERCA</p> <p style="text-align: center;">CATEGORIA 1</p> <p style="text-align: center;">Murst - Progetti di ricerca di rilevante interesse nazionale</p>										
R.1.D980	DIP. DI SCIENZE E TECNOLOGIE MOLECOLARI E BIOMOLECOLARI (STEMBIO)	8.500,00	66.587,31	3.058,28	72.029,03	56.608,71	11.300,76	67.909,47	0,00	4.119,56
R.1.D990	DIP. FIERI-AGLAIA - Filosofia, Filologia, Arti, Storia, Critica, dei Saperi	0,00	150.839,16	37.226,32	113.612,84	12.587,63	19.077,56	31.665,19	0,00	81.947,65
R.1.DA00	IST.ECONOMIA POLITICA	0,00	0,00	0,00	0,00	0,00	0,00	0,00	0,00	0,00
R.1.DA10	DIP. DI MEDICINA INTERNA E SPECIALISTICA (DIMIS)	0,00	69.617,23	5.961,75	63.655,48	14.669,79	6.761,96	21.431,75	0,00	42.223,73
R.1.DA20	DIP. DI STUDI CULTURALI ARTI STORIA COMUNICAZIONE	0,00	155.812,40	30.487,23	125.325,17	44.116,58	7.695,45	51.812,03	0,00	73.513,14
R.1.FA01	ISTITUTO DI COLTIVAZIONI ARBOREE	0,00	0,00	0,00	0,00	0,00	0,00	0,00	0,00	0,00
R.1.FA02	ISTITUTO DI ENTOMOLOGIA AGRARIA	0,00	0,00	0,00	0,00	0,00	0,00	0,00	0,00	0,00
R.1.FA03	Istituto di Patologia Vegetale	0,00	0,00	0,00	0,00	0,00	0,00	0,00	0,00	0,00
R.1.FA04	Istituto di Zootecnia Generale	0,00	0,00	0,00	0,00	0,00	0,00	0,00	0,00	0,00

Rendiconto Finanziario Consolidato - Spese I parte - Esercizio 2012

Unipacons

Unipa Consolidato

CAPITOLO		GESTIONE DI COMPETENZA							DIFFERENZE RISPETTO ALLE PREVISIONI	
		PREVISIONI				SOMME IMPEGNATE				
CODICE N.	DENOMINAZIONE		VARIAZIONI			PAGATE	DA PAGARE	TOTALE	IN +	IN -
		INIZIALI	IN AUMENTO	IN DIMINUZIONE	DEFINITIVE					
TITOLO R										
SPESE PER LA RICERCA										
CATEGORIA 1										
Murst - Progetti di ricerca di rilevante interesse nazionale										
R.1.FB01	Ist. di Disegno Industriale	0,00	0,00	0,00	0,00	0,00	0,00	0,00	0,00	0,00
R.1.FC02	Ist.Dir. del Lavoro e Navigaz.	0,00	0,00	0,00	0,00	0,00	0,00	0,00	0,00	0,00
R.1.FC03	ISTITUTO DI ECONOMIA POLITICA	0,00	0,00	0,00	0,00	0,00	0,00	0,00	0,00	0,00
R.1.FC04	Istituto di Matematica e Ricerca Operativa	0,00	0,00	0,00	0,00	0,00	0,00	0,00	0,00	0,00
R.1.FC05	Ist. Scienze Econ.-Aziendali	0,00	0,00	0,00	0,00	0,00	0,00	0,00	0,00	0,00
R.1.FC06	IST. DI SCIENZE FINANZIARIE	0,00	0,00	0,00	0,00	0,00	0,00	0,00	0,00	0,00
R.1.FC08	ISTITUTO DI STATISTICA	0,00	0,00	0,00	0,00	0,00	0,00	0,00	0,00	0,00
R.1.FC09	Ist.Stat.appl. alla ric. econ.	0,00	0,00	0,00	0,00	0,00	0,00	0,00	0,00	0,00
R.1.FC10	ISTITUTO DI STATISTICA SOC. SCIEN. DEMOGR.	0,00	0,00	0,00	0,00	0,00	0,00	0,00	0,00	0,00
R.1.FE01	Istituto di Diritto Penale	0,00	0,00	0,00	0,00	0,00	0,00	0,00	0,00	0,00
R.1.FF01	Istituto di Costruzioni Stradali	0,00	0,00	0,00	0,00	0,00	0,00	0,00	0,00	0,00

Rendiconto Finanziario Consolidato - Spese I parte - Esercizio 2012

Unipacons

Unipa Consolidato

CAPITOLO		GESTIONE DI COMPETENZA							DIFFERENZE RISPETTO ALLE PREVISIONI	
		PREVISIONI				SOMME IMPEGNATE				
CODICE N.	DENOMINAZIONE		VARIAZIONI			PAGATE	DA PAGARE	TOTALE	IN +	IN -
		INIZIALI	IN AUMENTO	IN DIMINUZIONE	DEFINITIVE					
TITOLO R										
SPESE PER LA RICERCA										
CATEGORIA 1										
Murst - Progetti di ricerca di rilevante interesse nazionale										
R.1.FF03	Ist. di Trasporti	0,00	0,00	0,00	0,00	0,00	0,00	0,00	0,00	0,00
R.1.FG01	IST. DI ARCHEOLOGIA	0,00	0,00	0,00	0,00	0,00	0,00	0,00	0,00	0,00
R.1.FG02	Istituto di Filologia Greca	0,00	0,00	0,00	0,00	0,00	0,00	0,00	0,00	0,00
R.1.FG03	IST. DI FILOLOGIA LATINA	0,00	0,00	0,00	0,00	0,00	0,00	0,00	0,00	0,00
R.1.FG04	Ist. di Letteratura Italiana	0,00	0,00	0,00	0,00	0,00	0,00	0,00	0,00	0,00
R.1.FG06	IST. DI SCIENZE ANTROPOLOGICHE E GEOGRAFICHE	0,00	0,00	0,00	0,00	0,00	0,00	0,00	0,00	0,00
R.1.FG07	Istituto di Storia Antica	0,00	0,00	0,00	0,00	0,00	0,00	0,00	0,00	0,00
R.1.FG08	Ist.di Storia della Musica	0,00	0,00	0,00	0,00	0,00	0,00	0,00	0,00	0,00
R.1.FH01	Istituto di Anatomia ed Istotlogia Patologica - R. S. ex 40% - Prof. V. FRANCO	0,00	0,00	0,00	0,00	0,00	0,00	0,00	0,00	0,00
R.1.FH04	Ist. di Chimica Biologica	0,00	0,00	0,00	0,00	0,00	0,00	0,00	0,00	0,00

Rendiconto Finanziario Consolidato - Spese I parte - Esercizio 2012

Unipacons

Unipa Consolidato

CAPITOLO		GESTIONE DI COMPETENZA							DIFFERENZE RISPETTO ALLE PREVISIONI	
		PREVISIONI				SOMME IMPEGNATE				
CODICE N.	DENOMINAZIONE	VARIAZIONI				PAGATE	DA PAGARE	TOTALE	IN +	IN -
		INIZIALI	IN AUMENTO	IN DIMINUZIONE	DEFINITIVE					
TITOLO R										
SPESE PER LA RICERCA										
CATEGORIA 1										
Murst - Progetti di ricerca di rilevante interesse nazionale										
R.1.FH07	ISTITUTO DI CLINICA MEDICA	0,00	0,00	0,00	0,00	0,00	0,00	0,00	0,00	0,00
R.1.FH10	Ist. di Fisiologia Umana	0,00	0,00	0,00	0,00	0,00	0,00	0,00	0,00	0,00
R.1.FH12	.	0,00	0,00	0,00	0,00	0,00	0,00	0,00	0,00	0,00
R.1.FH13	Ist. di Materie Urologiche	0,00	0,00	0,00	0,00	0,00	0,00	0,00	0,00	0,00
R.1.FH16	Istituto di Medicina Generale e Pneumologia	0,00	0,00	0,00	0,00	0,00	0,00	0,00	0,00	0,00
R.1.FH18	ISTITUTO DI MEDICINA INTERNA E GERIATRIA	0,00	0,00	0,00	0,00	0,00	0,00	0,00	0,00	0,00
R.1.FH19	Istituto Medicina Legale	0,00	0,00	0,00	0,00	0,00	0,00	0,00	0,00	0,00
R.1.FH20	ISTITUTO DI NEUROPSICHIATRIA	0,00	0,00	0,00	0,00	0,00	0,00	0,00	0,00	0,00
R.1.FH22	ISTITUTO DI CLINICA OCULISTICA	0,00	0,00	0,00	0,00	0,00	0,00	0,00	0,00	0,00
R.1.FH23	ISTITUTO DI ONCOLOGIA	0,00	0,00	0,00	0,00	0,00	0,00	0,00	0,00	0,00

Rendiconto Finanziario Consolidato - Spese I parte - Esercizio 2012

Unipacons

Unipa Consolidato

CAPITOLO		GESTIONE DI COMPETENZA							DIFFERENZE RISPETTO ALLE PREVISIONI	
		PREVISIONI				SOMME IMPEGNATE				
CODICE N.	DENOMINAZIONE	VARIAZIONI				PAGATE	DA PAGARE	TOTALE	IN +	IN -
		INIZIALI	IN AUMENTO	IN DIMINUIZIONE	DEFINITIVE					
TITOLO R										
SPESE PER LA RICERCA										
CATEGORIA 1										
Murst - Progetti di ricerca di rilevante interesse nazionale										
R.1.FH28	IST. DI ONCOLOGIA	0,00	0,00	0,00	0,00	0,00	0,00	0,00	0,00	0,00
R.1.FI01	Ist. di Filologia Latina	0,00	0,00	0,00	0,00	0,00	0,00	0,00	0,00	0,00
R.1.FI02	Ist. di Scienze Antropologiche	0,00	0,00	0,00	0,00	0,00	0,00	0,00	0,00	0,00
R.1.FI04	.	0,00	0,00	0,00	0,00	0,00	0,00	0,00	0,00	0,00
R.1.FI06	.	0,00	0,00	0,00	0,00	0,00	0,00	0,00	0,00	0,00
R.1.FL02	IST.TO ISTOLOGIA ED EMBRIOLOGIA	0,00	0,00	0,00	0,00	0,00	0,00	0,00	0,00	0,00
R.1.P00L	PROF.ANELLO PIETRINA	0,00	0,00	0,00	0,00	0,00	0,00	0,00	0,00	0,00
	Totale CATEGORIA 1	185.383,00	3.197.903,64	671.689,00	2.711.597,64	1.254.100,21	416.627,22	1.670.727,43	0,00	1.040.870,21

Rendiconto Finanziario Consolidato - Spese I parte - Esercizio 2012

Unipacons

Unipa Consolidato

CAPITOLO		GESTIONE DI COMPETENZA							DIFFERENZE RISPETTO ALLE PREVISIONI	
		PREVISIONI				SOMME IMPEGNATE				
CODICE N.	DENOMINAZIONE		VARIAZIONI			PAGATE	DA PAGARE	TOTALE	IN +	IN -
		INIZIALI	IN AUMENTO	IN DIMINUZIONE	DEFINITIVE					
TITOLO R										
SPESE PER LA RICERCA										
CATEGORIA 2										
Fondi di ricerca ex 60%										
R.2.0000	Fondi di ricerca ex 60% - quota finanziamento agli Istituti	0,00	89.814,98	55.511,96	34.303,02	857,48	1.310,77	2.168,25	0,00	32.134,77
R.2.0001	Fondi di ricerca perenti al 31 dicembre 2000 reiscritti per crediti vantati	250.000,00	0,00	250.000,00	0,00	0,00	0,00	0,00	0,00	0,00
R.2.0002	Fondi di ricerca ex 60% - Quota finanziamento ai Dipartimenti	0,00	35.859,03	15.306,75	20.552,28	4.154,68	14.772,17	18.926,85	0,00	1.625,43
R.2.0003	Fondi di ricerca perenti al 31 dicembre 2001 reiscritti per crediti vantati	0,00	744,56	0,00	744,56	744,56	0,00	744,56	0,00	0,00
R.2.C010	C.I.R.M.E.T. (CENTRO INTERDIPARTIMENTALE)	0,00	0,00	0,00	0,00	0,00	0,00	0,00	0,00	0,00
R.2.C020	CENTRO INTERDIPARTIMENTALE DI RICERCA SUI CENTRI STORICI	0,00	0,00	0,00	0,00	0,00	0,00	0,00	0,00	0,00
R.2.C030	CENTRO INTERDIP. DI RICERCHE SULLE INTERAZIONI TECNOLOGIE-AMBIENTE (C.I.R.I.T.A.)	0,00	0,00	0,00	0,00	0,00	0,00	0,00	0,00	0,00
R.2.C040	CENTRO INTERDIP. DI RIC. IN ONCOL. CLINICA (C.I.R.O.C.)	0,00	0,00	0,00	0,00	0,00	0,00	0,00	0,00	0,00
R.2.C060	DIRETTORE CENTRO INTERDIPARTIMENTALE	0,00	0,00	0,00	0,00	0,00	0,00	0,00	0,00	0,00

Rendiconto Finanziario Consolidato - Spese I parte - Esercizio 2012

Unipacons

Unipa Consolidato

CAPITOLO		GESTIONE DI COMPETENZA							DIFFERENZE RISPETTO ALLE PREVISIONI	
		PREVISIONI				SOMME IMPEGNATE				
CODICE N.	DENOMINAZIONE	VARIAZIONI				PAGATE	DA PAGARE	TOTALE	IN +	IN -
		INIZIALI	IN AUMENTO	IN DIMINUIZIONE	DEFINITIVE					
<p style="text-align: center;">TITOLO R</p> <p style="text-align: center;">SPESE PER LA RICERCA</p> <p style="text-align: center;">CATEGORIA 2</p> <p style="text-align: center;">Fondi di ricerca ex 60%</p>										
R.2.C070	CENTRO INTERDIP. DI DIRITTO PRIVATO GENERALE	0,00	1.214,56	0,00	1.214,56	816,54	0,00	816,54	0,00	398,02
R.2.C100	CENTRO INTERDIPART. FORME DI PRODUZIONE E TRASMISSIONE DEL SAPERE NELLE SOCIETA' ANTICHE E MODERNE	0,00	0,00	0,00	0,00	0,00	0,00	0,00	0,00	0,00
R.2.C110	CO. MED.	0,00	0,00	0,00	0,00	0,00	0,00	0,00	0,00	0,00
R.2.C120	CENTRO INTERDIPARTIMENTALE DI RICERCA SUI MATERIALI COMPOSTI - C.I.R.M.A.C. -	0,00	0,00	0,00	0,00	0,00	0,00	0,00	0,00	0,00
R.2.C140	CENTRO INTERD. DI STUDI EUROPEI E COMPARATIVI "G. MARTINO E G. CRISCUOLI"	0,00	550,69	0,00	550,69	550,69	0,00	550,69	0,00	0,00
R.2.C150	CENTRO INTERDIP. PER LO STUDIO DEOLL' ECOLOGIA DEGLI AMBIENTI COSTIERI (C.I.S.A.C.)	0,00	0,00	0,00	0,00	0,00	0,00	0,00	0,00	0,00
R.2.D010	DIPARTIMENTO DI AGRONOMIA, COLTIVAZIONI ERBACEE E PEDOLOGIA (ACEP)	0,00	87.452,95	1.880,88	85.572,07	40.877,66	9.414,57	50.292,23	0,00	35.279,84
R.2.D020	DIPARTIMENTO DI ARTI E	0,00	0,00	0,00	0,00	0,00	0,00	0,00	0,00	0,00

Rendiconto Finanziario Consolidato - Spese I parte - Esercizio 2012

Unipacons

Unipa Consolidato

CAPITOLO		GESTIONE DI COMPETENZA							DIFFERENZE RISPETTO ALLE PREVISIONI	
		PREVISIONI				SOMME IMPEGNATE				
CODICE N.	DENOMINAZIONE	VARIAZIONI				PAGATE	DA PAGARE	TOTALE	IN +	IN -
		INIZIALI	IN AUMENTO	IN DIMINUIZIONE	DEFINITIVE					
TITOLO R										
SPESE PER LA RICERCA										
CATEGORIA 2										
Fondi di ricerca ex 60%										
R.2.D030	DIP. INGEGNERIA DELL'AUTOMAZIONE E DEI SISTEMI	0,00	0,00	0,00	0,00	0,00	0,00	0,00	0,00	0,00
R.2.D040	Dipartimento di Biologia Animale	0,00	14.405,23	2.150,45	12.254,78	7.212,10	610,33	7.822,43	0,00	4.432,35
R.2.D050	DIPARTIMENTO DI BIOLOGIA CELLULARE E DELLO SVILUPPO	0,00	0,00	0,00	0,00	0,00	0,00	0,00	0,00	0,00
R.2.D060	DIPARTIMENTO DI BIOPATOLOGIA E METODOLOGIE BIOMEDICHE	0,00	0,00	0,00	0,00	0,00	0,00	0,00	0,00	0,00
R.2.D070	DIPARTIMENTO DI CHIMICA E FISICA DELLA TERRA	0,00	0,00	0,00	0,00	0,00	0,00	0,00	0,00	0,00
R.2.D080	DIPARTIMENTO DI CHIMICA E TECNOLOGIE FARMACEUTICHE	0,00	0,00	0,00	0,00	0,00	0,00	0,00	0,00	0,00
R.2.D090	DIP. DI CHIMICA FISICA " FILIPPO ACCASCINA "	0,00	0,00	0,00	0,00	0,00	0,00	0,00	0,00	0,00
R.2.D100	DIP. DI CHIMICA INORGANICA E ANALITICA STANISLAO CANNIZZARO	0,00	0,00	0,00	0,00	0,00	0,00	0,00	0,00	0,00
R.2.D110	DIPARTIMENTO DI CHIMICA ORGANICA	0,00	0,00	0,00	0,00	0,00	0,00	0,00	0,00	0,00

Rendiconto Finanziario Consolidato - Spese I parte - Esercizio 2012

Unipacons

Unipa Consolidato

CAPITOLO		GESTIONE DI COMPETENZA							DIFFERENZE RISPETTO ALLE PREVISIONI	
		PREVISIONI				SOMME IMPEGNATE				
CODICE N.	DENOMINAZIONE		VARIAZIONI			PAGATE	DA PAGARE	TOTALE	IN +	IN -
		INIZIALI	IN AUMENTO	IN DIMINUZIONE	DEFINITIVE					
TITOLO R										
SPESE PER LA RICERCA										
CATEGORIA 2										
Fondi di ricerca ex 60%										
R.2.D120	DIP. DI CHIR. D'URGENZA E TRAPIANTO D'ORGANO	0,00	0,00	0,00	0,00	0,00	0,00	0,00	0,00	0,00
R.2.D130	DIPARTIMENTO DI CITTA' E TERRITORIO	0,00	0,00	0,00	0,00	0,00	0,00	0,00	0,00	0,00
R.2.D140	Dipartimento di Diritto Privato Generale	0,00	65.076,64	1.810,78	63.265,86	12.584,41	2.867,17	15.451,58	0,00	47.814,28
R.2.D150	Diritto Pubblico	0,00	0,00	0,00	0,00	0,00	0,00	0,00	0,00	0,00
R.2.D160	DIP.TO DI DISCIPLINE CHIRURGICHE ED ONCOLOGICHE	0,00	86.153,04	127,02	86.026,02	8.620,28	0,00	8.620,28	0,00	77.405,74
R.2.D170	DIPARTIMENTO. DI ECONOMIA DEI SISTEMI AGRO - FORESTALI	0,00	0,00	0,00	0,00	0,00	0,00	0,00	0,00	0,00
R.2.D180	DIP. DI ENERGETICA ED APPLICAZIONI DI FISICA	0,00	0,00	0,00	0,00	0,00	0,00	0,00	0,00	0,00
R.2.D190	DIPARTIMENTO FARMACOCHEMICO - TOSSICOLOGICO E BIOLOGICO	0,00	0,00	0,00	0,00	0,00	0,00	0,00	0,00	0,00
R.2.D200	DIPARTIMENTO DI FILOSOFIA, STORIA E CRITICA DEI SAPERI	0,00	0,00	0,00	0,00	0,00	0,00	0,00	0,00	0,00

Rendiconto Finanziario Consolidato - Spese I parte - Esercizio 2012

Unipacons

Unipa Consolidato

CAPITOLO		GESTIONE DI COMPETENZA							DIFFERENZE RISPETTO ALLE PREVISIONI	
		PREVISIONI				SOMME IMPEGNATE				
CODICE N.	DENOMINAZIONE	VARIAZIONI				PAGATE	DA PAGARE	TOTALE	IN +	IN -
		INIZIALI	IN AUMENTO	IN DIMINUZIONE	DEFINITIVE					
TITOLO R										
SPESE PER LA RICERCA										
CATEGORIA 2										
Fondi di ricerca ex 60%										
R.2.D210	DIP. DI GEOLOGIA E GEODESIA	0,00	0,00	0,00	0,00	0,00	0,00	0,00	0,00	0,00
R.2.D220	DIP. DI IGIENE E MICROBIOLOGIA	0,00	90.833,99	6.054,40	84.779,59	32.331,90	1.928,68	34.260,58	0,00	50.519,01
R.2.D230	DIP. DI INGEGNERIA CHIMICA DEI PROCESSI E DEI MATERIALI	0,00	12.222,25	5.017,09	7.205,16	4.893,16	988,40	5.881,56	0,00	1.323,60
R.2.D240	DIPARTIMENTO DI INGEGNERIA ELETTRICA	0,00	237.913,03	400,00	237.513,03	48.096,76	166,29	48.263,05	0,00	189.249,98
R.2.D250	DIPARTIMENTO DI INGEGNERIA IDRAULICA ED APPLICAZIONI AMBIENTALI	0,00	0,00	0,00	0,00	0,00	0,00	0,00	0,00	0,00
R.2.D260	DIPARTIMENTO DI INGEGNERIA NUCLEARE	0,00	0,00	0,00	0,00	0,00	0,00	0,00	0,00	0,00
R.2.D270	DIP. DI INGEGNERIA STRUTTURALE E GEOTECNICA	0,00	0,00	0,00	0,00	0,00	0,00	0,00	0,00	0,00
R.2.D280	DIP. INGEGNERIE E TECNOLOGIE AGRO - FORESTALI	0,00	0,00	0,00	0,00	0,00	0,00	0,00	0,00	0,00
R.2.D290	DIP. DI MATEMATICA ED APPLICAZIONI	0,00	127.117,49	0,00	127.117,49	54.412,05	11.541,86	65.953,91	0,00	61.163,58

Rendiconto Finanziario Consolidato - Spese I parte - Esercizio 2012

Unipacons

Unipa Consolidato

CAPITOLO		GESTIONE DI COMPETENZA							DIFFERENZE RISPETTO ALLE PREVISIONI	
		PREVISIONI				SOMME IMPEGNATE				
CODICE N.	DENOMINAZIONE	VARIAZIONI				PAGATE	DA PAGARE	TOTALE	IN +	IN -
		INIZIALI	IN AUMENTO	IN DIMINUZIONE	DEFINITIVE					
TITOLO R										
SPESE PER LA RICERCA										
CATEGORIA 2										
Fondi di ricerca ex 60%										
R.2.D300	DIPARTIMENTO DI MECCANICA ED AERONAUTICA	0,00	0,00	0,00	0,00	0,00	0,00	0,00	0,00	0,00
R.2.D310	Dipartimento Progetto e Costruzione Edilizia	0,00	0,00	0,00	0,00	0,00	0,00	0,00	0,00	0,00
R.2.D320	DIPARTIMENTO DI PSICOLOGIA	0,00	93.312,00	9.716,85	83.595,15	22.929,09	261,38	23.190,47	0,00	60.404,68
R.2.D330	DIPARTIMENTO DI RAPPRESENTAZIONE	0,00	0,00	0,00	0,00	0,00	0,00	0,00	0,00	0,00
R.2.D340	DIPARTIMENTO DI SCIENZE BOTANICHE	0,00	16.254,30	370,72	15.883,58	9.217,66	431,95	9.649,61	0,00	6.233,97
R.2.D350	DIPARTIMENTO DI SCIENZE FARMACOLOGICHE	0,00	0,00	0,00	0,00	0,00	0,00	0,00	0,00	0,00
R.2.D360	Dipartimento di Scienze Filologiche e Linguistiche	0,00	114.065,60	12.702,92	101.362,68	39.848,32	5.514,06	45.362,38	0,00	56.000,30
R.2.D370	D.S.F.A	0,00	0,00	0,00	0,00	0,00	0,00	0,00	0,00	0,00
R.2.D380	Dip.to Storia del Diritto	0,00	0,00	0,00	0,00	0,00	0,00	0,00	0,00	0,00
R.2.D390	DIPARTIMENTO DI STORIA E PROGETTO NELL'ARCHITETTURA	0,00	0,00	0,00	0,00	0,00	0,00	0,00	0,00	0,00

Rendiconto Finanziario Consolidato - Spese I parte - Esercizio 2012

Unipacons

Unipa Consolidato

CAPITOLO		GESTIONE DI COMPETENZA							DIFFERENZE RISPETTO ALLE PREVISIONI	
		PREVISIONI				SOMME IMPEGNATE				
CODICE N.	DENOMINAZIONE	VARIAZIONI				PAGATE	DA PAGARE	TOTALE	IN +	IN -
		INIZIALI	IN AUMENTO	IN DIMINUZIONE	DEFINITIVE					
TITOLO R										
SPESE PER LA RICERCA										
CATEGORIA 2										
Fondi di ricerca ex 60%										
R.2.D400	DIPARTIMENTO DI STUDI STORICI ED ARTISTICI	0,00	0,00	0,00	0,00	0,00	0,00	0,00	0,00	0,00
R.2.D410	DIPARTIMENTO DI STUDI SU POLITICA DIRITTO E SOCIETA'	0,00	47.430,28	2.877,71	44.552,57	17.191,98	116,01	17.307,99	0,00	27.244,58
R.2.D420	DIP. DI TECNOLOGIA MECCANICA , PRODUZIONE E INGEGNERIA GESTIONALE	0,00	1.341,52	0,00	1.341,52	71,40	34,15	105,55	0,00	1.235,97
R.2.D430	DIPARTIMENTO FISICA E TECNOLOGIE RELATIVE	0,00	0,00	0,00	0,00	0,00	0,00	0,00	0,00	0,00
R.2.D440	DIP. MEDICINA SPERIMENTALE	0,00	0,00	0,00	0,00	0,00	0,00	0,00	0,00	0,00
R.2.D450	Dipartimento Colture Arboree	0,00	0,00	0,00	0,00	0,00	0,00	0,00	0,00	0,00
R.2.D460	DIP. ETHOS	0,00	0,00	0,00	0,00	0,00	0,00	0,00	0,00	0,00
R.2.D470	Dipartimento di Medicina Interna, Malattie Cardiovascolari e Nefrourologiche	0,00	0,00	0,00	0,00	0,00	0,00	0,00	0,00	0,00
R.2.D480	DIPARTIMENTO DI INGEGNERIA DELLE INFRASTRUTTURE VIARIE	0,00	0,00	0,00	0,00	0,00	0,00	0,00	0,00	0,00

Rendiconto Finanziario Consolidato - Spese I parte - Esercizio 2012

Unipacons

Unipa Consolidato

CAPITOLO		GESTIONE DI COMPETENZA							DIFFERENZE RISPETTO ALLE PREVISIONI	
		PREVISIONI				SOMME IMPEGNATE				
CODICE N.	DENOMINAZIONE		VARIAZIONI			PAGATE	DA PAGARE	TOTALE	IN +	IN -
		INIZIALI	IN AUMENTO	IN DIMINUZIONE	DEFINITIVE					
TITOLO R										
SPESE PER LA RICERCA										
CATEGORIA 2										
Fondi di ricerca ex 60%										
R.2.D490	DIP. DI CIVILTA EURO-MEDITERRANEE E DI STUDI CLASSICI, CRISTIANI, BIZANTINI, MEDIEVALI, UMANISTICI	0,00	0,00	0,00	0,00	0,00	0,00	0,00	0,00	0,00
R.2.D500	DIPARTIMENTO DI SCIENZE STATISTICHE E MATEMATICHE "SILVIO VIANELLI"	0,00	26.259,55	532,65	25.726,90	7.981,03	992,20	8.973,23	0,00	16.753,67
R.2.D510	DIPARTIMENTO DI STUDI GRECI E LATINI. TRADIZIONE E MODERNITA' EX 60%	0,00	0,00	0,00	0,00	0,00	0,00	0,00	0,00	0,00
R.2.D520	DIP. BENI CULTURALI STORICO - ARCHEOLOGICI, SOCIO-ANTROPOLOGICI E GEOGRAFICI	0,00	104.705,83	3.061,96	101.643,87	27.823,68	3.621,78	31.445,46	0,00	70.198,41
R.2.D530	Dipartimento di Scienze Penali e Criminologiche	0,00	0,00	0,00	0,00	0,00	0,00	0,00	0,00	0,00
R.2.D540	DIP. DI SCIENZE STOMATOLOGICHE	0,00	0,00	0,00	0,00	0,00	0,00	0,00	0,00	0,00
R.2.D550	Dipartimento di Scienze Anestesiologiche, Rianimatorie e delle Emergenze	0,00	0,00	0,00	0,00	0,00	0,00	0,00	0,00	0,00
R.2.D560	DIP. DI CONTABILITA' NAZIONALE E ANAL. PROC.	0,00	0,00	0,00	0,00	0,00	0,00	0,00	0,00	0,00

Rendiconto Finanziario Consolidato - Spese I parte - Esercizio 2012

Unipacons

Unipa Consolidato

CAPITOLO		GESTIONE DI COMPETENZA							DIFFERENZE RISPETTO ALLE PREVISIONI	
		PREVISIONI				SOMME IMPEGNATE				
CODICE N.	DENOMINAZIONE	VARIAZIONI				PAGATE	DA PAGARE	TOTALE	IN +	IN -
		INIZIALI	IN AUMENTO	IN DIMINUZIONE	DEFINITIVE					
TITOLO R										
SPESE PER LA RICERCA										
CATEGORIA 2										
Fondi di ricerca ex 60%										
R.2.D570	Dipartimento di Biotecnologie Mediche e Medicina Legale	0,00	0,00	0,00	0,00	0,00	0,00	0,00	0,00	0,00
R.2.D580	DIP.DI MEDICINA CLINICA E DELLE PATOLOGIE EMERGENTI	0,00	6.144,87	0,00	6.144,87	6.144,87	0,00	6.144,87	0,00	0,00
R.2.D590	Dipartimento Senfimizo	0,00	0,00	0,00	0,00	0,00	0,00	0,00	0,00	0,00
R.2.D600	Dipartimento di Scienze Economiche, Aziendali e Finanziarie	0,00	69.099,72	6.273,18	62.826,54	20.532,87	1.696,80	22.229,67	0,00	40.596,87
R.2.D610	DIP. DI DIRITTO E DELL'ECONOMIA E DELL'AMBIENTE	0,00	0,00	0,00	0,00	0,00	0,00	0,00	0,00	0,00
R.2.D620	DIP. UNIV. MATERNO INFANTILE	0,00	11.872,96	0,00	11.872,96	2.798,13	0,00	2.798,13	0,00	9.074,83
R.2.D630	DIP. DI ONCOLOGIA SPERIMENTALE ED APPLICAZIONI CLINICHE	0,00	0,00	0,00	0,00	0,00	0,00	0,00	0,00	0,00
R.2.D640	DIP. DI INGEGNERIA INFORMATICA	0,00	796,79	166,31	630,48	141,97	0,00	141,97	0,00	488,51
R.2.D660	DIP. DI METODI QUANTITATIVI PER LE SCIENZE UMANE	0,00	0,00	0,00	0,00	0,00	0,00	0,00	0,00	0,00

Rendiconto Finanziario Consolidato - Spese I parte - Esercizio 2012

Unipacons

Unipa Consolidato

CAPITOLO		GESTIONE DI COMPETENZA							DIFFERENZE RISPETTO ALLE PREVISIONI	
		PREVISIONI				SOMME IMPEGNATE				
CODICE N.	DENOMINAZIONE	VARIAZIONI				PAGATE	DA PAGARE	TOTALE	IN +	IN -
		INIZIALI	IN AUMENTO	IN DIMINUZIONE	DEFINITIVE					
TITOLO R										
SPESE PER LA RICERCA										
CATEGORIA 2										
Fondi di ricerca ex 60%										
R.2.D670	DIP. DI INGEGNERIA AERONAUTICA E DEI TRASPORTI	0,00	0,00	0,00	0,00	0,00	0,00	0,00	0,00	0,00
R.2.D680	DIP. DI DISCIPLINE PROCESSUALPENALISTICHE	0,00	0,00	0,00	0,00	0,00	0,00	0,00	0,00	0,00
R.2.D690	DIP. DI DESIGN	0,00	0,00	0,00	0,00	0,00	0,00	0,00	0,00	0,00
R.2.D700	DIP. DI LETTERATURA E CULTURE EUROPEE (DILCE)	0,00	0,00	0,00	0,00	0,00	0,00	0,00	0,00	0,00
R.2.D710	DIP. DI NEUROLOGIA, OFTALMOLOGIA, OTORINOLARINGOIATRIA E PSICHIATRIA	0,00	0,00	0,00	0,00	0,00	0,00	0,00	0,00	0,00
R.2.D720	DIPARTIMENTO DI SCIENZE SOCIALI	0,00	0,00	0,00	0,00	0,00	0,00	0,00	0,00	0,00
R.2.D730	DIP. BIOMEDICO MEDICINA INTERNA E SPECIALISTICA (Di. Bi. M. I. S.)	0,00	70.179,52	17.082,52	53.097,00	29.580,52	170,20	29.750,72	0,00	23.346,28
R.2.D740	DIP. DI METODI E MODELLI MATEMATICI	0,00	0,00	0,00	0,00	0,00	0,00	0,00	0,00	0,00
R.2.D750	DIP. DI SCIENZE BIOCHIMICHE	0,00	0,00	0,00	0,00	0,00	0,00	0,00	0,00	0,00

Rendiconto Finanziario Consolidato - Spese I parte - Esercizio 2012

Unipacons

Unipa Consolidato

CAPITOLO		GESTIONE DI COMPETENZA							DIFFERENZE RISPETTO ALLE PREVISIONI	
		PREVISIONI				SOMME IMPEGNATE				
CODICE N.	DENOMINAZIONE	VARIAZIONI				PAGATE	DA PAGARE	TOTALE	IN +	IN -
		INIZIALI	IN AUMENTO	IN DIMINUZIONE	DEFINITIVE					
TITOLO R										
SPESE PER LA RICERCA										
CATEGORIA 2										
Fondi di ricerca ex 60%										
R.2.D760	DIP. DI MEDICINA PNEUMOLOGIA FISILOGIA E NUTRIZIONE UMANA	0,00	0,00	0,00	0,00	0,00	0,00	0,00	0,00	0,00
R.2.D770	DIP. DI PATOLOGIA UMANA	0,00	0,00	0,00	0,00	0,00	0,00	0,00	0,00	0,00
R.2.D780	DIP. DI SCIENZE OTORINOLARINGOIATRICHE	0,00	0,00	0,00	0,00	0,00	0,00	0,00	0,00	0,00
R.2.D790	DIP. DI ANALISI DELL' ESPRESSIONE. LINGUE, SEGNI, TESTI (DANAE)	0,00	0,00	0,00	0,00	0,00	0,00	0,00	0,00	0,00
R.2.D800	DIP. DI INGEGNERIA DEI TRASPORTI - DITRA	0,00	0,00	0,00	0,00	0,00	0,00	0,00	0,00	0,00
R.2.D810	DIP. STUDI EUROPEI E DELLA INTEGRAZIONE INTERNAZIONALE (DEMS)	0,00	57.159,46	13.176,74	43.982,72	20.949,56	586,32	21.535,88	0,00	22.446,84
R.2.D820	DIP. DI ECOLOGIA	0,00	0,00	0,00	0,00	0,00	0,00	0,00	0,00	0,00
R.2.D830	DIPARTIMENTO DI SCIENZE PENALISTICHE, PROCESSUAL PENALISTICHE E CRIMINOLOGICHE	0,00	0,00	0,00	0,00	0,00	0,00	0,00	0,00	0,00
R.2.D840	DIP. DI ING. STRUTTURALE AEROSPAZIALE E GEOTECNICA	0,00	0,00	0,00	0,00	0,00	0,00	0,00	0,00	0,00

Rendiconto Finanziario Consolidato - Spese I parte - Esercizio 2012

Unipacons

Unipa Consolidato

CAPITOLO		GESTIONE DI COMPETENZA							DIFFERENZE RISPETTO ALLE PREVISIONI	
		PREVISIONI				SOMME IMPEGNATE				
CODICE N.	DENOMINAZIONE		VARIAZIONI			PAGATE	DA PAGARE	TOTALE	IN +	IN -
		INIZIALI	IN AUMENTO	IN DIMINUZIONE	DEFINITIVE					
TITOLO R										
SPESE PER LA RICERCA										
CATEGORIA 2										
Fondi di ricerca ex 60%										
R.2.D850	DIP. DI STUDI GIURIDICI , ECONOMICI, BIOMEDICI E PSICOSOCIOPEDAGOGICI DELLE SCIENZE MOTORIE E SPORTIVE - DISMOT	0,00	1.070,12	0,00	1.070,12	0,00	0,00	0,00	0,00	1.070,12
R.2.D860	DIP. DI BIOPATOLOGIA E BIOTECNOLOGIE MEDICHE E FORENSI	0,00	74.672,62	11.263,20	63.409,42	18.952,08	4.317,27	23.269,35	0,00	40.140,07
R.2.D870	DIP. DI BIOMEDICINA SPERIMENTALE E NEUROSCIENZE CLINICHE	0,00	144.710,50	7.646,02	137.064,48	30.626,93	11.405,47	42.032,40	0,00	95.032,08
R.2.D880	DIP. DI INGEGNERIA CIVILE, AMBIENTALE E AEROSPAZIALE	0,00	114.369,88	13.402,37	100.967,51	58.992,86	590,79	59.583,65	0,00	41.383,86
R.2.D890	DIP. di INGEGNERIA INDUSTRIALE	0,00	89.360,90	11.685,59	77.675,31	35.353,24	6.760,23	42.113,47	0,00	35.561,84
R.2.D900	DIP. DI CHIMICA "STANISLAO CANNIZZARO"	0,00	113.333,02	13.802,73	99.530,29	26.678,43	8.337,40	35.015,83	0,00	64.514,46
R.2.D910	Dipartimento di Fisica	0,00	136.720,44	13.125,37	123.595,07	50.325,74	3.675,81	54.001,55	0,00	69.593,52
R.2.D920	DIP. DI SCIENZE DELLA TERRA E DEL MARE (DiSTeM)	0,00	109.218,65	111,30	109.107,35	31.197,51	9.223,52	40.421,03	0,00	68.686,32
R.2.D930	DIP. DI ARCHITETTURA	0,00	225.894,64	5.869,45	220.025,19	53.917,18	34.425,72	88.342,90	0,00	131.682,29

Rendiconto Finanziario Consolidato - Spese I parte - Esercizio 2012

Unipacons

Unipa Consolidato

CAPITOLO		GESTIONE DI COMPETENZA							DIFFERENZE RISPETTO ALLE PREVISIONI	
		PREVISIONI				SOMME IMPEGNATE				
CODICE N.	DENOMINAZIONE		VARIAZIONI			PAGATE	DA PAGARE	TOTALE	IN +	IN -
		INIZIALI	IN AUMENTO	IN DIMINUZIONE	DEFINITIVE					
TITOLO R										
SPESE PER LA RICERCA										
CATEGORIA 2										
Fondi di ricerca ex 60%										
R.2.D940	DIP. IURA - DIRITTI E TUTELE NELLE ESPERIENZE GIURIDICHE INTERNE E SOVRANAZIONALI	0,00	84.625,03	15.799,03	68.826,00	18.148,62	8.940,88	27.089,50	0,00	41.736,50
R.2.D960	DIPARTIMENTO DELL'ENERGIA	0,00	103.540,60	7.795,51	95.745,09	34.986,57	4.351,01	39.337,58	0,00	56.407,51
R.2.D970	DIP. DEMETRA	0,00	132.595,39	0,00	132.595,39	77.940,21	7.814,51	85.754,72	0,00	46.840,67
R.2.D980	DIP. DI SCIENZE E TECNOLOGIE MOLECOLARI E BIOMOLECOLARI (STEMBIO)	0,00	245.345,44	7.153,65	238.191,79	105.942,04	38.676,03	144.618,07	0,00	93.573,72
R.2.D990	DIP. FIERI-AGLAIA - Filosofia, Filologia, Arti, Storia, Critica, dei Saperi	0,00	83.505,67	804,90	82.700,77	19.883,49	5.016,12	24.899,61	0,00	57.801,16
R.2.DA00	RICERCA SCIENT.NON RIPARTITA	0,00	0,00	0,00	0,00	0,00	0,00	0,00	0,00	0,00
R.2.DA10	DIP. DI MEDICINA INTERNA E SPECIALISTICA (DIMIS)	0,00	92.067,71	0,00	92.067,71	22.220,35	2.017,02	24.237,37	0,00	67.830,34
R.2.DA20	Dip. di Studi Culturali Arti Storia Comunicazione	0,00	124.121,41	4.554,93	119.566,48	27.230,08	2.438,00	29.668,08	0,00	89.898,40
R.2.F101	.	0,00	0,00	0,00	0,00	0,00	0,00	0,00	0,00	0,00

Rendiconto Finanziario Consolidato - Spese I parte - Esercizio 2012

Unipacons

Unipa Consolidato

CAPITOLO		GESTIONE DI COMPETENZA							DIFFERENZE RISPETTO ALLE PREVISIONI	
		PREVISIONI				SOMME IMPEGNATE				
CODICE N.	DENOMINAZIONE	VARIAZIONI				PAGATE	DA PAGARE	TOTALE	IN +	IN -
		INIZIALI	IN AUMENTO	IN DIMINUZIONE	DEFINITIVE					
TITOLO R										
SPESE PER LA RICERCA										
CATEGORIA 2										
Fondi di ricerca ex 60%										
R.2.FA01	IST. DI COLTIVAZIONI ARBOREE	0,00	0,00	0,00	0,00	0,00	0,00	0,00	0,00	0,00
R.2.FA02	IST. DI ENTOMOLOGIA AGRARIA	0,00	0,00	0,00	0,00	0,00	0,00	0,00	0,00	0,00
R.2.FA03	IST. DI PATOLOGIA VEGETALE	0,00	0,00	0,00	0,00	0,00	0,00	0,00	0,00	0,00
R.2.FA04	IST. DI ZOOTECNICA GENERALE	0,00	0,00	0,00	0,00	0,00	0,00	0,00	0,00	0,00
R.2.FB01	IST. DISEGNO INDUSTRIALE	0,00	0,00	0,00	0,00	0,00	0,00	0,00	0,00	0,00
R.2.FC01	IST. DI DIRITTO DEL CREDITO COOP. TRA IMPRESE	0,00	0,00	0,00	0,00	0,00	0,00	0,00	0,00	0,00
R.2.FC02	Ist.Dir. del Lavoro e Navigaz.	0,00	0,00	0,00	0,00	0,00	0,00	0,00	0,00	0,00
R.2.FC03	Ist.di Ec.Politica 'F.Ferrara'	0,00	0,00	0,00	0,00	0,00	0,00	0,00	0,00	0,00
R.2.FC04	Ist. Matem. per la Ric. Oper.	0,00	0,00	0,00	0,00	0,00	0,00	0,00	0,00	0,00
R.2.FC05	Ist. Scienze Econ.-Aziendali	0,00	0,00	0,00	0,00	0,00	0,00	0,00	0,00	0,00
R.2.FC06	Ist.Sc.Finanz.'E.Morselli'	0,00	0,00	0,00	0,00	0,00	0,00	0,00	0,00	0,00

Rendiconto Finanziario Consolidato - Spese I parte - Esercizio 2012

Unipacons

Unipa Consolidato

CAPITOLO		GESTIONE DI COMPETENZA							DIFFERENZE RISPETTO ALLE PREVISIONI	
		PREVISIONI				SOMME IMPEGNATE				
CODICE N.	DENOMINAZIONE	VARIAZIONI				PAGATE	DA PAGARE	TOTALE	IN +	IN -
		INIZIALI	IN AUMENTO	IN DIMINUZIONE	DEFINITIVE					
TITOLO R										
SPESE PER LA RICERCA										
CATEGORIA 2										
Fondi di ricerca ex 60%										
R.2.FC07	IST. DI SCIENZE MERCEOLOGICHE E DELL'AMBIENTE	0,00	0,00	0,00	0,00	0,00	0,00	0,00	0,00	0,00
R.2.FC08	Ist. di Statistica	0,00	0,00	0,00	0,00	0,00	0,00	0,00	0,00	0,00
R.2.FC09	Ist.Stat.appl. alla ric. econ.	0,00	0,00	0,00	0,00	0,00	0,00	0,00	0,00	0,00
R.2.FC10	Ist.Stat. Sociale e Sc. Demogr	0,00	0,00	0,00	0,00	0,00	0,00	0,00	0,00	0,00
R.2.FD01	IST. FISILOGIA IGIENE E NUTRIZIONE UMANA	0,00	0,00	0,00	0,00	0,00	0,00	0,00	0,00	0,00
R.2.FE01	Ist. di Diritto Penale	0,00	0,00	0,00	0,00	0,00	0,00	0,00	0,00	0,00
R.2.FE02	Ist. di Diritto Proces. Penale	0,00	0,00	0,00	0,00	0,00	0,00	0,00	0,00	0,00
R.2.FF01	IST. DI COSTRUZIONI STRADALI	0,00	0,00	0,00	0,00	0,00	0,00	0,00	0,00	0,00
R.2.FF03	IST. TRASPORTI	0,00	0,00	0,00	0,00	0,00	0,00	0,00	0,00	0,00
R.2.FG01	ISTITUTO DI ARCHEOLOGIA	0,00	0,00	0,00	0,00	0,00	0,00	0,00	0,00	0,00

Rendiconto Finanziario Consolidato - Spese I parte - Esercizio 2012

Unipacons

Unipa Consolidato

CAPITOLO		GESTIONE DI COMPETENZA							DIFFERENZE RISPETTO ALLE PREVISIONI	
		PREVISIONI				SOMME IMPEGNATE				
CODICE N.	DENOMINAZIONE		VARIAZIONI			PAGATE	DA PAGARE	TOTALE	IN +	IN -
		INIZIALI	IN AUMENTO	IN DIMINUIZIONE	DEFINITIVE					
TITOLO R										
SPESE PER LA RICERCA										
CATEGORIA 2										
Fondi di ricerca ex 60%										
R.2.FG02	ISTITUTO DI FILOLOGIA GRECA	0,00	0,00	0,00	0,00	0,00	0,00	0,00	0,00	0,00
R.2.FG03	ISTITUTO DI FILOLOGIA LATINA	0,00	0,00	0,00	0,00	0,00	0,00	0,00	0,00	0,00
R.2.FG04	ISTITUTO DI LETTERATURA ITALIANA	0,00	0,00	0,00	0,00	0,00	0,00	0,00	0,00	0,00
R.2.FG06	Ist. Scienze Antropol. e Geogr	0,00	0,00	0,00	0,00	0,00	0,00	0,00	0,00	0,00
R.2.FG07	ISTITUTO DI STORIA ANTICA	0,00	0,00	0,00	0,00	0,00	0,00	0,00	0,00	0,00
R.2.FG08	ISTITUTO DI STORIA DELLA MUSICA	0,00	0,00	0,00	0,00	0,00	0,00	0,00	0,00	0,00
R.2.FG09	ISTITUTO DI STORIA DELL'ARTE	0,00	0,00	0,00	0,00	0,00	0,00	0,00	0,00	0,00
R.2.FG12	.	0,00	0,00	0,00	0,00	0,00	0,00	0,00	0,00	0,00
R.2.FG14	.	0,00	0,00	0,00	0,00	0,00	0,00	0,00	0,00	0,00
R.2.FGCS	CENTRO SERVIZI DELLA FACOLTA' DI LETTERE E FILOSOFIA	0,00	0,00	0,00	0,00	0,00	0,00	0,00	0,00	0,00

Rendiconto Finanziario Consolidato - Spese I parte - Esercizio 2012

Unipacons

Unipa Consolidato

CAPITOLO		GESTIONE DI COMPETENZA							DIFFERENZE RISPETTO ALLE PREVISIONI	
		PREVISIONI				SOMME IMPEGNATE				
CODICE N.	DENOMINAZIONE	VARIAZIONI				PAGATE	DA PAGARE	TOTALE	IN +	IN -
		INIZIALI	IN AUMENTO	IN DIMINUIZIONE	DEFINITIVE					

TITOLO R

SPESE PER LA RICERCA

CATEGORIA 2

Fondi di ricerca ex 60%

R.2.FH01	Ist. Anatom. e Istol. Patolog.	0,00	0,00	0,00	0,00	0,00	0,00	0,00	0,00	0,00
R.2.FH02	Ist. Anest. Rian. e dell'Emerg	0,00	0,00	0,00	0,00	0,00	0,00	0,00	0,00	0,00
R.2.FH03	Ist. di Biocomunicazione	0,00	0,00	0,00	0,00	0,00	0,00	0,00	0,00	0,00
R.2.FH04	ISTITUTO DI CHIMICA BIOLOGICA	0,00	0,00	0,00	0,00	0,00	0,00	0,00	0,00	0,00
R.2.FH06	Ist. di Clin.Dermosifilopatica	0,00	0,00	0,00	0,00	0,00	0,00	0,00	0,00	0,00
R.2.FH07	Ist. di Clinica Medica I	0,00	0,00	0,00	0,00	0,00	0,00	0,00	0,00	0,00
R.2.FH08	Ist.Clin.Med. e Malattie Card.	0,00	0,00	0,00	0,00	0,00	0,00	0,00	0,00	0,00
R.2.FH09	Ist. Cl. Otorinolaringoiatria	0,00	0,00	0,00	0,00	0,00	0,00	0,00	0,00	0,00
R.2.FH10	IST. DI FISIOLOGIA UMANA	0,00	0,00	0,00	0,00	0,00	0,00	0,00	0,00	0,00
R.2.FH11	Ist. di Ginecologia	0,00	0,00	0,00	0,00	0,00	0,00	0,00	0,00	0,00
R.2.FH12	IST. DI ISTOLOGIA ED EMBRIOLOGIA MEDICA	0,00	0,00	0,00	0,00	0,00	0,00	0,00	0,00	0,00

Rendiconto Finanziario Consolidato - Spese I parte - Esercizio 2012

Unipacons

Unipa Consolidato

CAPITOLO		GESTIONE DI COMPETENZA							DIFFERENZE RISPETTO ALLE PREVISIONI	
		PREVISIONI				SOMME IMPEGNATE				
CODICE N.	DENOMINAZIONE	VARIAZIONI				PAGATE	DA PAGARE	TOTALE	IN +	IN -
		INIZIALI	IN AUMENTO	IN DIMINUZIONE	DEFINITIVE					
TITOLO R										
SPESE PER LA RICERCA										
CATEGORIA 2										
Fondi di ricerca ex 60%										
R.2.FH13	Ist. di Materie Urologiche	0,00	0,00	0,00	0,00	0,00	0,00	0,00	0,00	0,00
R.2.FH14	Ist. Materno Infantile	0,00	0,00	0,00	0,00	0,00	0,00	0,00	0,00	0,00
R.2.FH15	Ist.Med. del Lavoro e Prevent.	0,00	0,00	0,00	0,00	0,00	0,00	0,00	0,00	0,00
R.2.FH16	Ist.Med.Gen. e Pneumologia	0,00	0,00	0,00	0,00	0,00	0,00	0,00	0,00	0,00
R.2.FH17	Ist. di Medicina Infantile	0,00	0,00	0,00	0,00	0,00	0,00	0,00	0,00	0,00
R.2.FH18	Ist.Medic. Interna e Geriatria	0,00	0,00	0,00	0,00	0,00	0,00	0,00	0,00	0,00
R.2.FH19	Ist. di Medicina Legale	0,00	0,00	0,00	0,00	0,00	0,00	0,00	0,00	0,00
R.2.FH20	Ist. di Neuropsichiatria	0,00	0,00	0,00	0,00	0,00	0,00	0,00	0,00	0,00
R.2.FH21	Ist.di Odontostom. 'G.Messina'	0,00	0,00	0,00	0,00	0,00	0,00	0,00	0,00	0,00
R.2.FH22	Ist. di Oftalmologia	0,00	0,00	0,00	0,00	0,00	0,00	0,00	0,00	0,00
R.2.FH23	IST. DI ONCOLOGIA	0,00	0,00	0,00	0,00	0,00	0,00	0,00	0,00	0,00

Rendiconto Finanziario Consolidato - Spese I parte - Esercizio 2012

Unipacons

Unipa Consolidato

CAPITOLO		GESTIONE DI COMPETENZA							DIFFERENZE RISPETTO ALLE PREVISIONI	
		PREVISIONI				SOMME IMPEGNATE				
CODICE N.	DENOMINAZIONE	VARIAZIONI				PAGATE	DA PAGARE	TOTALE	IN +	IN -
		INIZIALI	IN AUMENTO	IN DIMINUZIONE	DEFINITIVE					
TITOLO R										
SPESE PER LA RICERCA										
CATEGORIA 2										
Fondi di ricerca ex 60%										
R.2.FH24	Ist.Patol. Infet. e Virologica	0,00	0,00	0,00	0,00	0,00	0,00	0,00	0,00	0,00
R.2.FH25	Ist. di Pediatria	0,00	0,00	0,00	0,00	0,00	0,00	0,00	0,00	0,00
R.2.FH26	Ist. di Radiologia	0,00	0,00	0,00	0,00	0,00	0,00	0,00	0,00	0,00
R.2.FI01	Ist. di Filologia Latina	0,00	0,00	0,00	0,00	0,00	0,00	0,00	0,00	0,00
R.2.FI02	Ist. di Scienze Antropologiche	0,00	0,00	0,00	0,00	0,00	0,00	0,00	0,00	0,00
R.2.FI04	.	0,00	0,00	0,00	0,00	0,00	0,00	0,00	0,00	0,00
R.2.FI05	.	0,00	0,00	0,00	0,00	0,00	0,00	0,00	0,00	0,00
R.2.FI06	.	0,00	0,00	0,00	0,00	0,00	0,00	0,00	0,00	0,00
R.2.FICS	CENTRO SERVIZI GENERALI SCIENZE DELLA FORMAZIONE	0,00	0,00	0,00	0,00	0,00	0,00	0,00	0,00	0,00
R.2.FL02	IST. DI ISTOLOGIA ED EMBRIOLOGIA SCIENZE	0,00	0,00	0,00	0,00	0,00	0,00	0,00	0,00	0,00
R.2.FM01	.	0,00	0,00	0,00	0,00	0,00	0,00	0,00	0,00	0,00

Rendiconto Finanziario Consolidato - Spese I parte - Esercizio 2012

Unipacons

Unipa Consolidato

CAPITOLO		GESTIONE DI COMPETENZA							DIFFERENZE RISPETTO ALLE PREVISIONI	
		PREVISIONI				SOMME IMPEGNATE				
CODICE N.	DENOMINAZIONE	VARIAZIONI				PAGATE	DA PAGARE	TOTALE	IN +	IN -
		INIZIALI	IN AUMENTO	IN DIMINUZIONE	DEFINITIVE					
<p>TITOLO R</p> <p>SPESE PER LA RICERCA</p> <p>CATEGORIA 2</p> <p>Fondi di ricerca ex 60%</p>										
Totale	CATEGORIA 2	250.000,00	3.343.132,86	517.234,94	3.075.897,92	1.033.758,68	205.014,87	1.238.773,55	0,00	1.837.124,37

Rendiconto Finanziario Consolidato - Spese I parte - Esercizio 2012

Unipacons

Unipa Consolidato

CAPITOLO		GESTIONE DI COMPETENZA							DIFFERENZE RISPETTO ALLE PREVISIONI	
		PREVISIONI				SOMME IMPEGNATE				
CODICE N.	DENOMINAZIONE	VARIAZIONI				PAGATE	DA PAGARE	TOTALE	IN +	IN -
		INIZIALI	IN AUMENTO	IN DIMINUIZIONE	DEFINITIVE					
TITOLO R										
SPESE PER LA RICERCA										
CATEGORIA 3										
Fondi di ricerca CNR										
R.3.0000	Fondi di ricerca CNR	0,00	1.882,05	0,00	1.882,05	96,80	0,00	96,80	0,00	1.785,25
R.3.D010	DIP. AGRONOMIA COLTIVAZIONI ERBACEE E PEDOLOGIA	0,00	6,12	0,00	6,12	0,00	0,00	0,00	0,00	6,12
R.3.D020	DIPARTIMENTO DI ARTI E COMUNICAZIONI	0,00	0,00	0,00	0,00	0,00	0,00	0,00	0,00	0,00
R.3.D030	DIP. INGEGNERIA DELL'AUTOMAZIONE E DEI SISTEMI	0,00	0,00	0,00	0,00	0,00	0,00	0,00	0,00	0,00
R.3.D040	Dipartimento di Biologia Animale	0,00	0,00	0,00	0,00	0,00	0,00	0,00	0,00	0,00
R.3.D050	DIPARTIMENTO DI BIOLOGIA CELLULARE	0,00	0,00	0,00	0,00	0,00	0,00	0,00	0,00	0,00
R.3.D060	DIPARTIMENTO DI BIOPATOLOGIA E METODOLOGIE BIOMEDICHE	0,00	0,00	0,00	0,00	0,00	0,00	0,00	0,00	0,00
R.3.D070	DIP. DI CHIMICA E FISICA DELLA TERRA ED APPLICAZIONI ALLE GEORISORSE E AI RISCHI NATURALI	0,00	0,00	0,00	0,00	0,00	0,00	0,00	0,00	0,00
R.3.D080	Dipartimento di C.T.F.	0,00	0,00	0,00	0,00	0,00	0,00	0,00	0,00	0,00

Rendiconto Finanziario Consolidato - Spese I parte - Esercizio 2012

Unipacons

Unipa Consolidato

CAPITOLO		GESTIONE DI COMPETENZA							DIFFERENZE RISPETTO ALLE PREVISIONI	
		PREVISIONI				SOMME IMPEGNATE				
CODICE N.	DENOMINAZIONE		VARIAZIONI			PAGATE	DA PAGARE	TOTALE	IN +	IN -
		INIZIALI	IN AUMENTO	IN DIMINUZIONE	DEFINITIVE					
TITOLO R										
SPESE PER LA RICERCA										
CATEGORIA 3										
Fondi di ricerca CNR										
R.3.D090	DIP. DI CHIMICA FISICA " FILIPPO ACCASCINA "	0,00	0,00	0,00	0,00	0,00	0,00	0,00	0,00	0,00
R.3.D100	DIP. DI CHIMICA INORGANICA E ANALITICA STANISLAO CANNIZZARO	0,00	0,00	0,00	0,00	0,00	0,00	0,00	0,00	0,00
R.3.D110	VIVONA NICOLO'/D110	0,00	0,00	0,00	0,00	0,00	0,00	0,00	0,00	0,00
R.3.D120	Chirurgia d'urgenza e trap.	0,00	0,00	0,00	0,00	0,00	0,00	0,00	0,00	0,00
R.3.D140	Dipartimento di Diritto Privato Generale	0,00	0,00	0,00	0,00	0,00	0,00	0,00	0,00	0,00
R.3.D160	DIP.TO DI DISCIPLINE CHIRURGICHE ED ONCOLOGICHE	0,00	0,00	0,00	0,00	0,00	0,00	0,00	0,00	0,00
R.3.D170	Dipartimento E.S.A.F.	0,00	0,00	0,00	0,00	0,00	0,00	0,00	0,00	0,00
R.3.D180	DIP. ENERGETICA ED APPLICAZIONE FISICA	0,00	0,00	0,00	0,00	0,00	0,00	0,00	0,00	0,00
R.3.D190	Dipartimento Farmacochimico Tossicologico e Biologico	0,00	0,00	0,00	0,00	0,00	0,00	0,00	0,00	0,00
R.3.D200	DIPARTIMENTO DI FILOSOFIA STORIA E CRITICA DEI SAPERI	0,00	0,00	0,00	0,00	0,00	0,00	0,00	0,00	0,00

Rendiconto Finanziario Consolidato - Spese I parte - Esercizio 2012

Unipacons

Unipa Consolidato

CAPITOLO		GESTIONE DI COMPETENZA							DIFFERENZE RISPETTO ALLE PREVISIONI	
		PREVISIONI				SOMME IMPEGNATE				
CODICE N.	DENOMINAZIONE	VARIAZIONI				PAGATE	DA PAGARE	TOTALE	IN +	IN -
		INIZIALI	IN AUMENTO	IN DIMINUZIONE	DEFINITIVE					
TITOLO R										
SPESE PER LA RICERCA										
CATEGORIA 3										
Fondi di ricerca CNR										
R.3.D210	DIP. GEOLOGIA E GEODESIA	0,00	0,00	0,00	0,00	0,00	0,00	0,00	0,00	0,00
R.3.D220	Descrizione per programma di controllo	0,00	0,00	0,00	0,00	0,00	0,00	0,00	0,00	0,00
R.3.D230	Dipartimento di Ingegneria Chimica dei Processi e dei Materiali	0,00	0,00	0,00	0,00	0,00	0,00	0,00	0,00	0,00
R.3.D240	DIP. INGEGNERIA ELETTRICA	0,00	0,00	0,00	0,00	0,00	0,00	0,00	0,00	0,00
R.3.D250	DIPARTIMENTO DI INGEGNERIA IDRAULICA ED APPLICAZIONI AMBIENTALI	0,00	0,00	0,00	0,00	0,00	0,00	0,00	0,00	0,00
R.3.D270	Umilta Guido D270	0,00	0,00	0,00	0,00	0,00	0,00	0,00	0,00	0,00
R.3.D280	DIPARTIMENTO ITAF	0,00	0,00	0,00	0,00	0,00	0,00	0,00	0,00	0,00
R.3.D290	DIP. DI MATEMATICA ED APPLICAZIONE	0,00	284,05	0,00	284,05	0,00	0,00	0,00	0,00	284,05
R.3.D300	FONDI DI RICERCA CNR D300	0,00	0,00	0,00	0,00	0,00	0,00	0,00	0,00	0,00
R.3.D310	DIPARTIMENTO DI PROGETTO E COSTRUZIONE EDILIZIA	0,00	0,00	0,00	0,00	0,00	0,00	0,00	0,00	0,00

Rendiconto Finanziario Consolidato - Spese I parte - Esercizio 2012

Unipacons

Unipa Consolidato

CAPITOLO		GESTIONE DI COMPETENZA							DIFFERENZE RISPETTO ALLE PREVISIONI	
		PREVISIONI				SOMME IMPEGNATE				
CODICE N.	DENOMINAZIONE		VARIAZIONI			PAGATE	DA PAGARE	TOTALE	IN +	IN -
		INIZIALI	IN AUMENTO	IN DIMINUZIONE	DEFINITIVE					
TITOLO R										
SPESE PER LA RICERCA										
CATEGORIA 3										
Fondi di ricerca CNR										
R.3.D320	DIPARTIMENTO DI PSICOLOGIA	0,00	0,00	0,00	0,00	0,00	0,00	0,00	0,00	0,00
R.3.D330	DIPARTIMENTO DI RAPPRESENTAZIONE	0,00	0,00	0,00	0,00	0,00	0,00	0,00	0,00	0,00
R.3.D340	Dipartimento di Scienze Botaniche	0,00	2.582,28	0,00	2.582,28	0,00	0,00	0,00	0,00	2.582,28
R.3.D350	DIP. SCIENZE FARMACOLOGICHE	0,00	0,00	0,00	0,00	0,00	0,00	0,00	0,00	0,00
R.3.D360	Prof. Patrizia Lendinara dip. Scienze filologiche e linguistiche	0,00	0,00	0,00	0,00	0,00	0,00	0,00	0,00	0,00
R.3.D370	D.S.F.A	0,00	0,00	0,00	0,00	0,00	0,00	0,00	0,00	0,00
R.3.D380	Dip.to Storia del Diritto	0,00	0,00	0,00	0,00	0,00	0,00	0,00	0,00	0,00
R.3.D390	Dip.Storia e Progetto nell'Architettura	0,00	0,00	0,00	0,00	0,00	0,00	0,00	0,00	0,00
R.3.D400	DIPARTIMENTO STUDI STORICI ED ARTISTICI	0,00	0,00	0,00	0,00	0,00	0,00	0,00	0,00	0,00
R.3.D410	DIPARTIMENTO DI STUDI SU POLITICA DIRITTO E SOCIETA'	0,00	0,00	0,00	0,00	0,00	0,00	0,00	0,00	0,00

Rendiconto Finanziario Consolidato - Spese I parte - Esercizio 2012

Unipacons

Unipa Consolidato

CAPITOLO		GESTIONE DI COMPETENZA							DIFFERENZE RISPETTO ALLE PREVISIONI	
		PREVISIONI				SOMME IMPEGNATE				
CODICE N.	DENOMINAZIONE		VARIAZIONI			PAGATE	DA PAGARE	TOTALE	IN +	IN -
		INIZIALI	IN AUMENTO	IN DIMINUZIONE	DEFINITIVE					
TITOLO R										
SPESE PER LA RICERCA										
CATEGORIA 3										
Fondi di ricerca CNR										
R.3.D420	DIP. DI TECNOLOGIA MECCANICA, PRODUZIONE E INGEGNERIA GESTIONALE	0,00	0,00	0,00	0,00	0,00	0,00	0,00	0,00	0,00
R.3.D430	DIPARTIMENTO DI FISICA E TECNOLOGIE RELATIVE	0,00	0,00	0,00	0,00	0,00	0,00	0,00	0,00	0,00
R.3.D440	DIP. DI MEDICINA SPERIMENTALE	0,00	0,00	0,00	0,00	0,00	0,00	0,00	0,00	0,00
R.3.D450	Dipartimento Colture Arboree	0,00	0,00	0,00	0,00	0,00	0,00	0,00	0,00	0,00
R.3.D470	Dipartimento di Medicina Interna, Malattie Cardiovascolari e Nefrourologiche	0,00	0,00	0,00	0,00	0,00	0,00	0,00	0,00	0,00
R.3.D490	DIP. DI CIVILTA' EURO-MEDITERRANEE E DI STUDI CLASSICI, CRISTIANI, BIZANTINI, MEDIEVALI, UMANISTICI	0,00	0,00	0,00	0,00	0,00	0,00	0,00	0,00	0,00
R.3.D500	DIPARTIMENTO DI SCIENZE STATISTICHE E MATEMATICHE "SILVIO VIANELLI"	0,00	0,00	0,00	0,00	0,00	0,00	0,00	0,00	0,00
R.3.D520	DIP. BENI CULTURALI STORICO - ARCHEOLOGICI, SOCIO - ANTROPOLOGICI E GEOGRAFICHE	0,00	18,23	0,00	18,23	0,00	0,00	0,00	0,00	18,23

Rendiconto Finanziario Consolidato - Spese I parte - Esercizio 2012

Unipacons

Unipa Consolidato

CAPITOLO		GESTIONE DI COMPETENZA							DIFFERENZE RISPETTO ALLE PREVISIONI	
		PREVISIONI				SOMME IMPEGNATE				
CODICE N.	DENOMINAZIONE	VARIAZIONI				PAGATE	DA PAGARE	TOTALE	IN +	IN -
		INIZIALI	IN AUMENTO	IN DIMINUIZIONE	DEFINITIVE					
TITOLO R										
SPESE PER LA RICERCA										
CATEGORIA 3										
Fondi di ricerca CNR										
R.3.D570	Dipartimento di Biotecnologie Mediche e Medicina Legale	0,00	0,00	0,00	0,00	0,00	0,00	0,00	0,00	0,00
R.3.D580	DIP. DI MEDICINA CLINICA E DELLE PATOLOGIE EMERGENTI	0,00	0,00	0,00	0,00	0,00	0,00	0,00	0,00	0,00
R.3.D590	Dipartimento SENFIMIZO	0,00	0,00	0,00	0,00	0,00	0,00	0,00	0,00	0,00
R.3.D600	Dipartimento di Scienze Economiche, Aziendali e Finanziarie	0,00	0,00	0,00	0,00	0,00	0,00	0,00	0,00	0,00
R.3.D610	DIP. DI DIRITTO E DELL'ECONOMIA E DELL'AMBIENTE	0,00	0,00	0,00	0,00	0,00	0,00	0,00	0,00	0,00
R.3.D640	DIP. INGEGNERIA INFORMATICA	0,00	0,00	0,00	0,00	0,00	0,00	0,00	0,00	0,00
R.3.D670	DIP. DI INGEGNERIA AERONAUTICA E DEI TRASPORTI	0,00	0,00	0,00	0,00	0,00	0,00	0,00	0,00	0,00
R.3.D800	DIP. DI INGEGNERIA DEI TRAPIANTI	0,00	0,00	0,00	0,00	0,00	0,00	0,00	0,00	0,00
R.3.D840	DIP. DI ING. STRUTTURALE AEROSPAZIALE E GEOTECNICA	0,00	0,00	0,00	0,00	0,00	0,00	0,00	0,00	0,00

Rendiconto Finanziario Consolidato - Spese I parte - Esercizio 2012

Unipacons

Unipa Consolidato

CAPITOLO		GESTIONE DI COMPETENZA							DIFFERENZE RISPETTO ALLE PREVISIONI	
		PREVISIONI				SOMME IMPEGNATE				
CODICE N.	DENOMINAZIONE		VARIAZIONI			PAGATE	DA PAGARE	TOTALE	IN +	IN -
		INIZIALI	IN AUMENTO	IN DIMINUZIONE	DEFINITIVE					
TITOLO R										
SPESE PER LA RICERCA										
CATEGORIA 3										
Fondi di ricerca CNR										
R.3.D890	DIP. DI INGEGNERIA INDUSTRIALE	0,00	13.286,73	20,81	13.265,92	0,00	0,00	0,00	0,00	13.265,92
R.3.D920	DIP. DI SCIENZE DELLA TERRA E DEL MARE (DiStEM)	0,00	3.537,57	0,00	3.537,57	0,00	0,00	0,00	0,00	3.537,57
R.3.FA01	ISTITUTO DI COLTIVAZIONI ARBOREE	0,00	0,00	0,00	0,00	0,00	0,00	0,00	0,00	0,00
R.3.FA02	ISTITUTO DI AGRONOMIA GENERALE - FACOLTA' AGRARIA	0,00	0,00	0,00	0,00	0,00	0,00	0,00	0,00	0,00
R.3.FA03	Ist. di Patologia Vegetale	0,00	0,00	0,00	0,00	0,00	0,00	0,00	0,00	0,00
R.3.FA04	ISTITUTO DI ZOOTECNICA GENERALE - FACOLTA' AGRARIA	0,00	0,00	0,00	0,00	0,00	0,00	0,00	0,00	0,00
R.3.FA05	ISTITUTO DI AGRONOMIA GENERALE	0,00	0,00	0,00	0,00	0,00	0,00	0,00	0,00	0,00
R.3.FC02	ISTITUTO DI DIRITTO DEL LAVORO E DELLA NAVIGAZIONE	0,00	0,00	0,00	0,00	0,00	0,00	0,00	0,00	0,00
R.3.FC03	ISTITUTO DI ECONOMIA POLITICA	0,00	0,00	0,00	0,00	0,00	0,00	0,00	0,00	0,00

Rendiconto Finanziario Consolidato - Spese I parte - Esercizio 2012

Unipacons

Unipa Consolidato

CAPITOLO		GESTIONE DI COMPETENZA							DIFFERENZE RISPETTO ALLE PREVISIONI	
		PREVISIONI				SOMME IMPEGNATE				
CODICE N.	DENOMINAZIONE	VARIAZIONI				PAGATE	DA PAGARE	TOTALE	IN +	IN -
		INIZIALI	IN AUMENTO	IN DIMINUZIONE	DEFINITIVE					
TITOLO R										
SPESE PER LA RICERCA										
CATEGORIA 3										
Fondi di ricerca CNR										
R.3.FC04	ISTITUTO DI MATEMATICA PER LA RICERCA OPERATIVA - FACOLTA' DI ECONOMIA	0,00	0,00	0,00	0,00	0,00	0,00	0,00	0,00	0,00
R.3.FC05	ISTITUTO DI SCIENZE ECONOMICO AZIENDALI	0,00	0,00	0,00	0,00	0,00	0,00	0,00	0,00	0,00
R.3.FC06	ISTITUTO DI SCIENZE FINANZIARIE - FACOLTA' DI ECONOMIA	0,00	0,00	0,00	0,00	0,00	0,00	0,00	0,00	0,00
R.3.FC08	ISTITUTO DI STATISTICA - FACOLTA' DI ECONOMIA	0,00	0,00	0,00	0,00	0,00	0,00	0,00	0,00	0,00
R.3.FF03	ISTITUTO DEI TRASPORTI - FACOLTA' INGEGNERIA	0,00	0,00	0,00	0,00	0,00	0,00	0,00	0,00	0,00
R.3.FG01	ISTITUTO DI ARCHEOLOGIA - FACOLTA' LETTERE	0,00	0,00	0,00	0,00	0,00	0,00	0,00	0,00	0,00
R.3.FG03	ISTITUTO DI FILOLOGIA LATINA	0,00	0,00	0,00	0,00	0,00	0,00	0,00	0,00	0,00
R.3.FG05	ISTITUTO DI LINGUE E LETTERATURE STRANIERE - FACOLTA' LETTERE	0,00	0,00	0,00	0,00	0,00	0,00	0,00	0,00	0,00
R.3.FG06	ISTITUTO DI SCIENZE ANTROPOLOGICHE E GEOGRAFICHE - FACOLTA' LETTERE	0,00	0,00	0,00	0,00	0,00	0,00	0,00	0,00	0,00

Rendiconto Finanziario Consolidato - Spese I parte - Esercizio 2012

Unipacons

Unipa Consolidato

CAPITOLO		GESTIONE DI COMPETENZA							DIFFERENZE RISPETTO ALLE PREVISIONI	
		PREVISIONI				SOMME IMPEGNATE				
CODICE N.	DENOMINAZIONE	VARIAZIONI				PAGATE	DA PAGARE	TOTALE	IN +	IN -
		INIZIALI	IN AUMENTO	IN DIMINUZIONE	DEFINITIVE					
TITOLO R										
SPESE PER LA RICERCA										
CATEGORIA 3										
Fondi di ricerca CNR										
R.3.FG07	ISTITUTO DI STORIA ANTICA	0,00	0,00	0,00	0,00	0,00	0,00	0,00	0,00	0,00
R.3.FG09	ISTITUTO DI STORIA DELLA FILOSOFIA	0,00	0,00	0,00	0,00	0,00	0,00	0,00	0,00	0,00
R.3.FH07	Ist. di Clinica Medica I	0,00	0,00	0,00	0,00	0,00	0,00	0,00	0,00	0,00
R.3.FH10	ISTITUTO DI FISIOLOGIA UMANA	0,00	0,00	0,00	0,00	0,00	0,00	0,00	0,00	0,00
R.3.FH13	ISTITUTO DI MATERIE UROLOGICHE	0,00	0,00	0,00	0,00	0,00	0,00	0,00	0,00	0,00
R.3.FH16	Ist.Med.Gen. e Pneumologia	0,00	0,00	0,00	0,00	0,00	0,00	0,00	0,00	0,00
R.3.FH17	Ist. di Medicina Infantile	0,00	0,00	0,00	0,00	0,00	0,00	0,00	0,00	0,00
R.3.FH18	ISTITUTO DI MEDICINA INTERNA E GERIATRIA	0,00	0,00	0,00	0,00	0,00	0,00	0,00	0,00	0,00
R.3.FH20	ISTITUTO DI NEUROPSICHIATRIA	0,00	0,00	0,00	0,00	0,00	0,00	0,00	0,00	0,00
R.3.FH22	Ist. di Oftalmologia	0,00	0,00	0,00	0,00	0,00	0,00	0,00	0,00	0,00

Rendiconto Finanziario Consolidato - Spese I parte - Esercizio 2012

Unipacons

Unipa Consolidato

CAPITOLO		GESTIONE DI COMPETENZA							DIFFERENZE RISPETTO ALLE PREVISIONI	
		PREVISIONI				SOMME IMPEGNATE				
CODICE N.	DENOMINAZIONE	VARIAZIONI				PAGATE	DA PAGARE	TOTALE	IN +	IN -
		INIZIALI	IN AUMENTO	IN DIMINUIZIONE	DEFINITIVE					
TITOLO R										
SPESE PER LA RICERCA										
CATEGORIA 3										
Fondi di ricerca CNR										
R.3.FH23	Ist. di Oncologia	0,00	0,00	0,00	0,00	0,00	0,00	0,00	0,00	0,00
R.3.FH26	ISTITUTO DI RADIOLOGIA	0,00	0,00	0,00	0,00	0,00	0,00	0,00	0,00	0,00
R.3.FI02	Ist. di Scienze Antropologiche	0,00	0,00	0,00	0,00	0,00	0,00	0,00	0,00	0,00
R.3.FI06	.	0,00	0,00	0,00	0,00	0,00	0,00	0,00	0,00	0,00
R.3.FM01	.	0,00	0,00	0,00	0,00	0,00	0,00	0,00	0,00	0,00
	Totale CATEGORIA 3	0,00	21.597,03	20,81	21.576,22	96,80	0,00	96,80	0,00	21.479,42

Rendiconto Finanziario Consolidato - Spese I parte - Esercizio 2012

Unipacons

Unipa Consolidato

CAPITOLO		GESTIONE DI COMPETENZA							DIFFERENZE RISPETTO ALLE PREVISIONI	
		PREVISIONI				SOMME IMPEGNATE				
CODICE N.	DENOMINAZIONE		VARIAZIONI			PAGATE	DA PAGARE	TOTALE	IN +	IN -
		INIZIALI	IN AUMENTO	IN DIMINUIZIONE	DEFINITIVE					
TITOLO R										
SPESE PER LA RICERCA										
CATEGORIA 4										
Contributi, Contratti e convenzioni per la ricerca da Enti Pubblici e privati										
R.4.0000	Contributi per la ricerca da Enti Pubblici e privati	50.000,00	356.224,64	158.864,05	247.360,59	27.435,46	146.899,64	174.335,10	0,00	73.025,49
R.4.0001	Contratti per la ricerca da Enti Pubblici e privati	21.550,00	22.190,00	0,00	43.740,00	2.569,40	41.170,60	43.740,00	0,00	0,00
R.4.0002	Convenzioni per la ricerca da Enti Pubblici e privati	0,00	95.075,50	5.327,02	89.748,48	30.597,80	217,80	30.815,60	0,00	58.932,88
R.4.C030	(C.I.R.I.T.A.) CENTRO INTERDIPARTIMENTALE DI RICERCHE SULLA INTERAZIONE TECNOLOGIA - AMBIENTALE.	0,00	0,00	0,00	0,00	0,00	0,00	0,00	0,00	0,00
R.4.C050	CENTRO INTERDIPART. C.I.R.P.I.E.T.	0,00	3.367,24	0,00	3.367,24	2.828,78	500,00	3.328,78	0,00	38,46
R.4.C060	CENTRO INTERDIP. TECNOLOGIE DELLA CONOSCENZA	0,00	0,00	0,00	0,00	0,00	0,00	0,00	0,00	0,00
R.4.C090	CENTRO INTERDIP. DI RICERCHE IN ING. DELL'AUTOM. E DEI SISTEMI	0,00	0,00	0,00	0,00	0,00	0,00	0,00	0,00	0,00
R.4.C120	CIRMAC	0,00	4.946,71	4.946,71	0,00	0,00	0,00	0,00	0,00	0,00

Rendiconto Finanziario Consolidato - Spese I parte - Esercizio 2012

Unipacons

Unipa Consolidato

CAPITOLO		GESTIONE DI COMPETENZA							DIFFERENZE RISPETTO ALLE PREVISIONI	
		PREVISIONI				SOMME IMPEGNATE				
CODICE N.	DENOMINAZIONE		VARIAZIONI			PAGATE	DA PAGARE	TOTALE	IN +	IN -
		INIZIALI	IN AUMENTO	IN DIMINUIZIONE	DEFINITIVE					
TITOLO R										
SPESE PER LA RICERCA										
CATEGORIA 4										
Contributi, Contratti e convenzioni per la ricerca da Enti Pubblici e privati										
R.4.C150	CENTRO INTERDIP. PER LO STUDIO DELL'ECOLOGIA DEGLI AMBIENTI COSTIERI (C.I.S.A.C.)	0,00	0,00	0,00	0,00	0,00	0,00	0,00	0,00	0,00
R.4.C160	CENTRO INTERDIP. DI BIOTECNOLOGIE APPLICATE	0,00	0,00	0,00	0,00	0,00	0,00	0,00	0,00	0,00
R.4.D010	Convenzione POP Lombardo	0,00	1.894.348,64	510.490,29	1.383.858,35	362.469,08	85.650,03	448.119,11	0,00	935.739,24
R.4.D020	DIPARTIMENTO DI ARTI E COMUNICAZIONI	0,00	0,00	0,00	0,00	0,00	0,00	0,00	0,00	0,00
R.4.D030	Dipartimento di Ingegneria DELL'AUTOMAZIONE E DEI SISTEMI DIAI	0,00	0,00	0,00	0,00	0,00	0,00	0,00	0,00	0,00
R.4.D040	Dipartimento di Biologia Animale	0,00	11.582,56	311,44	11.271,12	153,25	26,55	179,80	0,00	11.091,32
R.4.D050	DIP. DI BIOL. CELLULARE E DELLO SVILUPPO	0,00	0,00	0,00	0,00	0,00	0,00	0,00	0,00	0,00
R.4.D060	DIPARTIMENTO DI BIOPATOLOGIA E METODOLOGIE BIOMEDICHE	0,00	0,00	0,00	0,00	0,00	0,00	0,00	0,00	0,00
R.4.D070	DIP. CHIMICA E FISICA DELLA TERRA ED APPL. ALLE	0,00	0,00	0,00	0,00	0,00	0,00	0,00	0,00	0,00

Rendiconto Finanziario Consolidato - Spese I parte - Esercizio 2012

Unipacons

Unipa Consolidato

CAPITOLO		GESTIONE DI COMPETENZA							DIFFERENZE RISPETTO ALLE PREVISIONI	
		PREVISIONI				SOMME IMPEGNATE				
CODICE N.	DENOMINAZIONE		VARIAZIONI			PAGATE	DA PAGARE	TOTALE	IN +	IN -
		INIZIALI	IN AUMENTO	IN DIMINUIZIONE	DEFINITIVE					
TITOLO R										
SPESE PER LA RICERCA										
CATEGORIA 4										
Contributi, Contratti e convenzioni per la ricerca da Enti Pubblici e privati										
R.4.D080	DIP. CHIMICA E TECNOLOGIE FARMACEUTICHE	0,00	0,00	0,00	0,00	0,00	0,00	0,00	0,00	0,00
R.4.D090	DIP. DI CHIMICA FISICA " FILIPPO ACCASCINA"	0,00	0,00	0,00	0,00	0,00	0,00	0,00	0,00	0,00
R.4.D100	DIP. DI CHIMICA INORGANICA E ANALITICA STANISLAO CANNIZZARO	0,00	0,00	0,00	0,00	0,00	0,00	0,00	0,00	0,00
R.4.D110	DIP. DI CHIMICA ORGANICA (E. PATERNO')	0,00	0,00	0,00	0,00	0,00	0,00	0,00	0,00	0,00
R.4.D120	DIP. CHIRURGIA GENERALE , D'URGENZA E DEI TRAPIANTI D'ORGANO (GENURTO)	0,00	0,00	0,00	0,00	0,00	0,00	0,00	0,00	0,00
R.4.D130	DIPARTIMENTO CITTA' E TERRITORIO	0,00	0,00	0,00	0,00	0,00	0,00	0,00	0,00	0,00
R.4.D140	DIP. DI DIRITTO PRIVATO GENERALE	0,00	507,56	0,00	507,56	0,00	0,00	0,00	0,00	507,56
R.4.D150	Diritto Pubblico	0,00	0,00	0,00	0,00	0,00	0,00	0,00	0,00	0,00
R.4.D160	Dip. Discipline Chirurgiche e Oncologiche	0,00	329.545,67	21.043,45	308.502,22	113.520,18	27.491,04	141.011,22	0,00	167.491,00

Rendiconto Finanziario Consolidato - Spese I parte - Esercizio 2012

Unipacons

Unipa Consolidato

CAPITOLO		GESTIONE DI COMPETENZA							DIFFERENZE RISPETTO ALLE PREVISIONI	
		PREVISIONI				SOMME IMPEGNATE				
CODICE N.	DENOMINAZIONE		VARIAZIONI			PAGATE	DA PAGARE	TOTALE	IN +	IN -
		INIZIALI	IN AUMENTO	IN DIMINUZIONE	DEFINITIVE					
TITOLO R										
SPESE PER LA RICERCA										
CATEGORIA 4										
Contributi, Contratti e convenzioni per la ricerca da Enti Pubblici e privati										
R.4.D170	Dipartimento E.S.A.F.	0,00	0,00	0,00	0,00	0,00	0,00	0,00	0,00	0,00
R.4.D180	DIPARTIMENTO DI ENERGETICA E APPLICAZIONI DI FISICA	0,00	0,00	0,00	0,00	0,00	0,00	0,00	0,00	0,00
R.4.D190	Dipartimento Farmacochimico, Tossicologico e Biologico	0,00	0,00	0,00	0,00	0,00	0,00	0,00	0,00	0,00
R.4.D200	DIRETTORE D200	0,00	0,00	0,00	0,00	0,00	0,00	0,00	0,00	0,00
R.4.D210	DIPARTIMENTO DI GEOLOGIA E GEODESIA	0,00	0,00	0,00	0,00	0,00	0,00	0,00	0,00	0,00
R.4.D220	DIP. DI IGIENE E MICROBIOLOGIA	30.000,00	554.146,52	71.732,54	512.413,98	243.143,93	15.581,90	258.725,83	0,00	253.688,15
R.4.D230	DIPARTIMENTO DI INGEGNERIA CHIMICA DEI PROCESSI E DEI MATERIALI	0,00	0,00	0,00	0,00	0,00	0,00	0,00	0,00	0,00
R.4.D240	DIP. INGEGNERIA ELETTRICA	0,00	1.636.269,20	381.306,79	1.254.962,41	303.460,34	50.909,09	354.369,43	0,00	900.592,98
R.4.D250	DIPARTIMENTO INGEGNERIA IDRAULICA	0,00	0,00	0,00	0,00	0,00	0,00	0,00	0,00	0,00

Rendiconto Finanziario Consolidato - Spese I parte - Esercizio 2012

Unipacons

Unipa Consolidato

CAPITOLO		GESTIONE DI COMPETENZA							DIFFERENZE RISPETTO ALLE PREVISIONI	
		PREVISIONI				SOMME IMPEGNATE				
CODICE N.	DENOMINAZIONE		VARIAZIONI			PAGATE	DA PAGARE	TOTALE	IN +	IN -
		INIZIALI	IN AUMENTO	IN DIMINUZIONE	DEFINITIVE					
TITOLO R										
SPESE PER LA RICERCA										
CATEGORIA 4										
Contributi, Contratti e convenzioni per la ricerca da Enti Pubblici e privati										
R.4.D260	Dipartimento di Ingegneria Nucleare	0,00	0,00	0,00	0,00	0,00	0,00	0,00	0,00	0,00
R.4.D270	DIPARTIMENTO DI INGEGNERIA STRUTTURALE E GEOTECNICA	0,00	0,00	0,00	0,00	0,00	0,00	0,00	0,00	0,00
R.4.D280	DIPARTIMENTO ITAF	0,00	91.276,00	0,00	91.276,00	91.276,00	0,00	91.276,00	0,00	0,00
R.4.D290	DIPARTIMENTO DI MATEMATICA ED APPLICAZIONI	0,00	38.050,48	0,00	38.050,48	95,96	2.377,86	2.473,82	0,00	35.576,66
R.4.D300	DIP. Meccanica ed Aeronautica	0,00	0,00	0,00	0,00	0,00	0,00	0,00	0,00	0,00
R.4.D310	DIPARTIMENTO DI PROGETTO E COSTRUZIONE EDILIZIA	0,00	0,00	0,00	0,00	0,00	0,00	0,00	0,00	0,00
R.4.D320	DIPARTIMENTO DI PSICOLOGIA	0,00	75.376,70	11.945,38	63.431,32	4.092,52	0,00	4.092,52	0,00	59.338,80
R.4.D330	DIPARTIMENTO DI RAPPRESENTAZIONE	0,00	0,00	0,00	0,00	0,00	0,00	0,00	0,00	0,00
R.4.D340	DIP. DI SCIENZE BOTANICHE	0,00	46.319,17	11.239,00	35.080,17	3.197,28	0,00	3.197,28	0,00	31.882,89
R.4.D350	DIP. SCIENZE	0,00	0,00	0,00	0,00	0,00	0,00	0,00	0,00	0,00

Rendiconto Finanziario Consolidato - Spese I parte - Esercizio 2012

Unipacons

Unipa Consolidato

CAPITOLO		GESTIONE DI COMPETENZA							DIFFERENZE RISPETTO ALLE PREVISIONI	
		PREVISIONI				SOMME IMPEGNATE				
CODICE N.	DENOMINAZIONE	VARIAZIONI				PAGATE	DA PAGARE	TOTALE	IN +	IN -
		INIZIALI	IN AUMENTO	IN DIMINUZIONE	DEFINITIVE					
TITOLO R										
SPESE PER LA RICERCA										
CATEGORIA 4										
Contributi, Contratti e convenzioni per la ricerca da Enti Pubblici e privati										
R.4.D360	DIPARTIMENTO DI SCIENZE FILOLOGICHE E LINGUISTICHE	0,00	42.328,19	0,01	42.328,18	10.683,40	0,00	10.683,40	0,00	31.644,78
R.4.D370	DIP. DI SCIENZE FISICHE ED ASTRONOMICHE	0,00	0,00	0,00	0,00	0,00	0,00	0,00	0,00	0,00
R.4.D380	DIP. DI STORIA DEL DIRITTO	0,00	0,00	0,00	0,00	0,00	0,00	0,00	0,00	0,00
R.4.D390	DIPARTIMENTO DI STORIA E PROGETTO NELL'ARCHITETTURA	0,00	0,00	0,00	0,00	0,00	0,00	0,00	0,00	0,00
R.4.D400	DIP. STUDI STORICI ED ARTISTICI	0,00	0,00	0,00	0,00	0,00	0,00	0,00	0,00	0,00
R.4.D410	DIP. STUDI SU POLITICA DIRITTO E SOCIETA'	0,00	47.864,63	75,21	47.789,42	17.151,06	2.474,34	19.625,40	0,00	28.164,02
R.4.D420	DIP. DI TECNOLOGIA MECCANICA, PRODUZIONE E INGEGNERIA GESTIONALE	0,00	0,00	0,00	0,00	0,00	0,00	0,00	0,00	0,00
R.4.D430	DIPARTIMENTO DI FISICA E TECNOLOGIE RELATIVE	0,00	0,00	0,00	0,00	0,00	0,00	0,00	0,00	0,00
R.4.D440	DIP. MEDICINA SPERIMENTALE	0,00	0,00	0,00	0,00	0,00	0,00	0,00	0,00	0,00

Rendiconto Finanziario Consolidato - Spese I parte - Esercizio 2012

Unipacons

Unipa Consolidato

CAPITOLO		GESTIONE DI COMPETENZA							DIFFERENZE RISPETTO ALLE PREVISIONI	
		PREVISIONI				SOMME IMPEGNATE				
CODICE N.	DENOMINAZIONE		VARIAZIONI			PAGATE	DA PAGARE	TOTALE	IN +	IN -
		INIZIALI	IN AUMENTO	IN DIMINUZIONE	DEFINITIVE					
TITOLO R										
SPESE PER LA RICERCA										
CATEGORIA 4										
Contributi, Contratti e convenzioni per la ricerca da Enti Pubblici e privati										
R.4.D450	Dipartimento Colture Arboree	0,00	0,00	0,00	0,00	0,00	0,00	0,00	0,00	0,00
R.4.D460	DIP. ETHOS	0,00	0,00	0,00	0,00	0,00	0,00	0,00	0,00	0,00
R.4.D470	Dipartimento di Medicina Interna, Malattie Cardiovascolari e Nefrourologiche	0,00	0,00	0,00	0,00	0,00	0,00	0,00	0,00	0,00
R.4.D480	DIP. DI INGEGNERIA DELLE INFRASTRUTTURE VIARIE	0,00	0,00	0,00	0,00	0,00	0,00	0,00	0,00	0,00
R.4.D490	DIP. DI CIVILTA' EURO-MEDITERRANEE E DI STUDI CLASSICI, CRISTIANI, BIZANTINI, MEDIEVALI, UMANISTICI	0,00	0,00	0,00	0,00	0,00	0,00	0,00	0,00	0,00
R.4.D500	DIP.DI SCIENZE STATISTICHE E MATEMATICHE " SILVIO VIANELLI "	0,00	5.287,65	0,00	5.287,65	281,39	0,00	281,39	0,00	5.006,26
R.4.D510	DIPARTIMENTO DI STUDI GRECI E LATINI. TRADIZIONE E MODERNITA'(AGALIA)	0,00	0,00	0,00	0,00	0,00	0,00	0,00	0,00	0,00
R.4.D520	DIP. DI BENI CULTURALI STORICO - ARCHEOLOGICI SOCIO - ANTROPOLOGICI E GEOGRAFICI	0,00	57.135,36	481,13	56.654,23	15.567,38	12.043,72	27.611,10	0,00	29.043,13

Rendiconto Finanziario Consolidato - Spese I parte - Esercizio 2012

Unipacons

Unipa Consolidato

CAPITOLO		GESTIONE DI COMPETENZA							DIFFERENZE RISPETTO ALLE PREVISIONI	
		PREVISIONI				SOMME IMPEGNATE				
CODICE N.	DENOMINAZIONE	VARIAZIONI				PAGATE	DA PAGARE	TOTALE	IN +	IN -
		INIZIALI	IN AUMENTO	IN DIMINUIZIONE	DEFINITIVE					
TITOLO R										
SPESE PER LA RICERCA										
CATEGORIA 4										
Contributi, Contratti e convenzioni per la ricerca da Enti Pubblici e privati										
R.4.D530	Dipartimento di Scienze Penalistiche e Criminologiche	0,00	0,00	0,00	0,00	0,00	0,00	0,00	0,00	0,00
R.4.D540	DIP. DI SCIENZE STOMATOLOGICHE "G. MESSINA"	0,00	0,00	0,00	0,00	0,00	0,00	0,00	0,00	0,00
R.4.D550	DIP. DI SCIENZE ANESTESIOLOGICHE RIANIMATORIE E DELLE EMERGENZE (D.A.R.E.)	0,00	0,00	0,00	0,00	0,00	0,00	0,00	0,00	0,00
R.4.D560	DIP. DI CONTABILITA' NAZIONALE E ANAL. PROC. SOCIALI	0,00	0,00	0,00	0,00	0,00	0,00	0,00	0,00	0,00
R.4.D570	Dipartimento di Biotecnologie Mediche e Medicina Legale	0,00	0,00	0,00	0,00	0,00	0,00	0,00	0,00	0,00
R.4.D580	DIP.DI MEDICINA CLINICA E PALOLOGIE EMERGENTI	0,00	151,20	0,00	151,20	0,00	0,00	0,00	0,00	151,20
R.4.D590	Dipartimento SENFIMIZO	0,00	8.783,65	0,00	8.783,65	0,00	0,00	0,00	0,00	8.783,65
R.4.D600	Dipartimento di Scienze Economiche, Aziendali e Finanziarie	0,00	0,00	0,00	0,00	0,00	0,00	0,00	0,00	0,00

Rendiconto Finanziario Consolidato - Spese I parte - Esercizio 2012

Unipacons

Unipa Consolidato

CAPITOLO		GESTIONE DI COMPETENZA							DIFFERENZE RISPETTO ALLE PREVISIONI	
		PREVISIONI				SOMME IMPEGNATE				
CODICE N.	DENOMINAZIONE		VARIAZIONI			PAGATE	DA PAGARE	TOTALE	IN +	IN -
		INIZIALI	IN AUMENTO	IN DIMINUZIONE	DEFINITIVE					
TITOLO R										
SPESE PER LA RICERCA										
CATEGORIA 4										
Contributi, Contratti e convenzioni per la ricerca da Enti Pubblici e privati										
R.4.D610	DIP. DI DIRITTO E DELL'ECONOMIA E DELL'AMBIENTE	0,00	0,00	0,00	0,00	0,00	0,00	0,00	0,00	0,00
R.4.D620	DIP. UNIV. MATERNO INFANTILE	0,00	61.781,20	0,00	61.781,20	20.415,78	0,00	20.415,78	0,00	41.365,42
R.4.D630	DIP. DI ONCOLOGIA SPERIMENTALE ED APPLICAZIONI CLINICHE	0,00	0,00	0,00	0,00	0,00	0,00	0,00	0,00	0,00
R.4.D640	DIP. INGEGNERIA INFORMATICA	0,00	0,00	0,00	0,00	0,00	0,00	0,00	0,00	0,00
R.4.D660	DIP. DI METODI QUANTITATIVI PER LE SCIENZE UMANE	0,00	0,00	0,00	0,00	0,00	0,00	0,00	0,00	0,00
R.4.D670	DIP. DI INGEGNERIA AERONAUTICA E DEI TRASPORTI	0,00	0,00	0,00	0,00	0,00	0,00	0,00	0,00	0,00
R.4.D680	DIP. DI DISCIPLINE PROCESSUALPENALISTICHE	0,00	0,00	0,00	0,00	0,00	0,00	0,00	0,00	0,00
R.4.D690	DIP. DI DESIGN	0,00	0,00	0,00	0,00	0,00	0,00	0,00	0,00	0,00
R.4.D710	DIP. DI NEUROLOGIA, OFTALMOLOGIA, OTORINOLARINGOIATRIA E	0,00	0,00	0,00	0,00	0,00	0,00	0,00	0,00	0,00

Rendiconto Finanziario Consolidato - Spese I parte - Esercizio 2012

Unipacons

Unipa Consolidato

CAPITOLO		GESTIONE DI COMPETENZA							DIFFERENZE RISPETTO ALLE PREVISIONI	
		PREVISIONI				SOMME IMPEGNATE				
CODICE N.	DENOMINAZIONE		VARIAZIONI			PAGATE	DA PAGARE	TOTALE	IN +	IN -
		INIZIALI	IN AUMENTO	IN DIMINUZIONE	DEFINITIVE					
TITOLO R										
SPESE PER LA RICERCA										
CATEGORIA 4										
Contributi, Contratti e convenzioni per la ricerca da Enti Pubblici e privati										
R.4.D720	DIP. DI SCIENZE SOCIALI	0,00	0,00	0,00	0,00	0,00	0,00	0,00	0,00	0,00
R.4.D730	DIP. BIOMEDICO MEDICINA INTERNA E SPECIALISTICA (Di. Bi. M. I. S.)	44.000,00	607.148,30	193.325,18	457.823,12	109.648,04	6.229,30	115.877,34	0,00	341.945,78
R.4.D750	DIP. DI SCIENZE BIOCHIMICHE	0,00	0,00	0,00	0,00	0,00	0,00	0,00	0,00	0,00
R.4.D760	DIP. DI MEDICINA PNEUMOLOGIA FISILOGIA E NUTRIZIONE UMANA	0,00	0,00	0,00	0,00	0,00	0,00	0,00	0,00	0,00
R.4.D770	DIP. DI PATOLOGIA UMANA	0,00	0,00	0,00	0,00	0,00	0,00	0,00	0,00	0,00
R.4.D800	DIP. DI INGEGNERIA DEI TRAPIANTI	0,00	0,00	0,00	0,00	0,00	0,00	0,00	0,00	0,00
R.4.D810	DIP. DI STUDI EUROPEI E DELLA INTEGRAZIONE INTERNAZIONALE (DEMS)	0,00	55.176,33	0,00	55.176,33	575,72	12.025,00	12.600,72	0,00	42.575,61
R.4.D820	DIP. DI ECOLOGIA	0,00	0,00	0,00	0,00	0,00	0,00	0,00	0,00	0,00
R.4.D840	DIP. DI ING. STRUTTURALE AEROSPAZIALE E GEOTECNICA	0,00	0,00	0,00	0,00	0,00	0,00	0,00	0,00	0,00

Rendiconto Finanziario Consolidato - Spese I parte - Esercizio 2012

Unipacons

Unipa Consolidato

CAPITOLO		GESTIONE DI COMPETENZA							DIFFERENZE RISPETTO ALLE PREVISIONI	
		PREVISIONI				SOMME IMPEGNATE				
CODICE N.	DENOMINAZIONE		VARIAZIONI			PAGATE	DA PAGARE	TOTALE	IN +	IN -
		INIZIALI	IN AUMENTO	IN DIMINUZIONE	DEFINITIVE					
<p style="text-align: center;">TITOLO R</p> <p style="text-align: center;">SPESE PER LA RICERCA</p> <p style="text-align: center;">CATEGORIA 4</p> <p style="text-align: center;">Contributi, Contratti e convenzioni per la ricerca da Enti Pubblici e privati</p>										
R.4.D850	Studi Giuridici, Economici, Biomedici, Psicosociopedagogici delle Scienze Motorie DISMOT	0,00	0,00	0,00	0,00	0,00	0,00	0,00	0,00	0,00
R.4.D860	DIP. DI BIOPATOLOGIA E BIOTECNOLOGIE MEDICHE E FORENSI	0,00	5.640.978,08	935.612,95	4.705.365,13	1.396.870,54	441.866,10	1.838.736,64	0,00	2.866.628,49
R.4.D870	DIP. DI BIOMEDICINA SPERIMENTALE E NEUROSCIENZE CLINICHE	0,00	47.673,44	0,00	47.673,44	4.615,79	0,00	4.615,79	0,00	43.057,65
R.4.D880	DIP. DI ING. CIVILE, AMBIENTALE E AEROSPAZIALE	99.822,50	3.592.068,59	1.370.284,97	2.321.606,12	279.428,97	406.832,69	686.261,66	0,00	1.635.344,46
R.4.D890	DIP. DI INGEGNERIA INDUSTRIALE	0,00	6.797.510,39	2.865.529,30	3.931.981,09	395.476,50	1.881.398,52	2.276.875,02	0,00	1.655.106,07
R.4.D900	DIP. DI CHIMICA "STANISLAO CANNIZZARO"	0,00	566.866,75	268.683,62	298.183,13	25.856,78	25.004,28	50.861,06	0,00	247.322,07
R.4.D910	DIP. DI FISICA	0,00	804.312,51	168.154,95	636.157,56	220.150,88	44.512,03	264.662,91	0,00	371.494,65
R.4.D920	DIP. DI SCIENZE DELLA TERRA E DEL MARE (DiSTeM)	0,00	2.733.468,92	1.036.226,40	1.697.242,52	130.516,89	896.143,46	1.026.660,35	0,00	670.582,17
R.4.D930	DIP. DI ARCHITETTURA	0,00	1.472.181,76	65.203,44	1.406.978,32	94.174,55	360.815,10	454.989,65	0,00	951.988,67

Rendiconto Finanziario Consolidato - Spese I parte - Esercizio 2012

Unipacons

Unipa Consolidato

CAPITOLO		GESTIONE DI COMPETENZA							DIFFERENZE RISPETTO ALLE PREVISIONI	
		PREVISIONI				SOMME IMPEGNATE				
CODICE N.	DENOMINAZIONE		VARIAZIONI			PAGATE	DA PAGARE	TOTALE	IN +	IN -
		INIZIALI	IN AUMENTO	IN DIMINUZIONE	DEFINITIVE					
TITOLO R SPESE PER LA RICERCA CATEGORIA 4 Contributi, Contratti e convenzioni per la ricerca da Enti Pubblici e privati										
R.4.D940	DIP. IURA	0,00	6.678,39	0,00	6.678,39	200,25	0,00	200,25	0,00	6.478,14
R.4.D950	DIP. DI BIOLOGIA AMBIETALE E BIODIVERSITA'	123.480,00	1.370.740,71	168.131,13	1.326.089,58	223.906,27	436.374,35	660.280,62	0,00	665.808,96
R.4.D960	DIPARTIMENTO DELL'ENERGIA	39.366,89	1.136.363,62	117.035,55	1.058.694,96	364.909,18	64.859,03	429.768,21	0,00	628.926,75
R.4.D970	DIPARTIMENTO - DEMETRA	0,00	5.348.200,69	1.472.576,86	3.875.623,83	905.460,59	311.588,88	1.217.049,47	0,00	2.658.574,36
R.4.D980	DIP. DI SCIENZE E TECNOLOGIE MOLECOLARI E BIOMOLECOLARI (STEMBIO)	0,00	1.946.543,58	951.796,10	994.747,48	148.734,46	173.120,71	321.855,17	0,00	672.892,31
R.4.D990	DIP. FIERI-AGLAIA - Filosofia, Filologia, Arti, Storia, Critica, dei Saperi	0,00	2.494,64	0,00	2.494,64	2.494,64	0,00	2.494,64	0,00	0,00
R.4.DA00	FINANZIAMENTI PER LA RICERCA	0,00	19.461.628,67	6.975.092,88	12.486.535,79	1.430.348,60	10.156.451,55	11.586.800,15	0,00	899.735,64
R.4.DA10	DIP. DI MEDICINA INTERNA E SPECIALISTICA (DIMIS)	0,00	776.828,11	47.252,06	729.576,05	371.906,66	102.134,37	474.041,03	0,00	255.535,02
R.4.DA20	Dip. di Studi Culturali Arti Storia Comunicazione	0,00	230.867,62	1.823,82	229.043,80	96,80	0,00	96,80	0,00	228.947,00

Rendiconto Finanziario Consolidato - Spese I parte - Esercizio 2012

Unipacons

Unipa Consolidato

CAPITOLO		GESTIONE DI COMPETENZA							DIFFERENZE RISPETTO ALLE PREVISIONI	
		PREVISIONI				SOMME IMPEGNATE				
CODICE N.	DENOMINAZIONE		VARIAZIONI			PAGATE	DA PAGARE	TOTALE	IN +	IN -
		INIZIALI	IN AUMENTO	IN DIMINUIZIONE	DEFINITIVE					
TITOLO R										
SPESE PER LA RICERCA										
CATEGORIA 4										
Contributi, Contratti e convenzioni per la ricerca da Enti Pubblici e privati										
R.4.FB01	IST. DI DISEGNO INDUSTRIALE	0,00	0,00	0,00	0,00	0,00	0,00	0,00	0,00	0,00
R.4.FC10	IST. DI STATISTICA SOCIALE E SCIENZE DEMOGRAFICHE E BIOMETRICHE	0,00	0,00	0,00	0,00	0,00	0,00	0,00	0,00	0,00
R.4.FE02	ISTITUTO DI DIRITTO PROCESSUALE PENALE	0,00	0,00	0,00	0,00	0,00	0,00	0,00	0,00	0,00
R.4.FF03	IST. TRASPORTI	0,00	0,00	0,00	0,00	0,00	0,00	0,00	0,00	0,00
R.4.FG04	IST. DI LETTERATURA ITALIANA	0,00	0,00	0,00	0,00	0,00	0,00	0,00	0,00	0,00
R.4.FH01	IST. ANATOMIA E ISTOLOGIA PATOLOGICA	0,00	0,00	0,00	0,00	0,00	0,00	0,00	0,00	0,00
R.4.FH07	IST. DI CLINICA MEDICA	0,00	0,00	0,00	0,00	0,00	0,00	0,00	0,00	0,00
R.4.FH15	IST. MEDICINA DEL LAVORO	0,00	0,00	0,00	0,00	0,00	0,00	0,00	0,00	0,00
R.4.FH16	IST. DI MEDICINA GENERALE E PNEUMOLOGIA	0,00	0,00	0,00	0,00	0,00	0,00	0,00	0,00	0,00
R.4.FH20	IST. POLICATTEDRA DI NEUROPSICHIATRIA	0,00	0,00	0,00	0,00	0,00	0,00	0,00	0,00	0,00

Rendiconto Finanziario Consolidato - Spese I parte - Esercizio 2012

Unipacons

Unipa Consolidato

CAPITOLO		GESTIONE DI COMPETENZA							DIFFERENZE RISPETTO ALLE PREVISIONI	
		PREVISIONI				SOMME IMPEGNATE				
CODICE N.	DENOMINAZIONE	VARIAZIONI				PAGATE	DA PAGARE	TOTALE	IN +	IN -
		INIZIALI	IN AUMENTO	IN DIMINUZIONE	DEFINITIVE					
TITOLO R										
SPESE PER LA RICERCA										
CATEGORIA 4										
Contributi, Contratti e convenzioni per la ricerca da Enti Pubblici e privati										
R.4.FH22	IST. OCULISTICA	0,00	0,00	0,00	0,00	0,00	0,00	0,00	0,00	0,00
R.4.FH24	IST. DI PATOLOGIA INFETTIVA E VIROLOGIA	0,00	0,00	0,00	0,00	0,00	0,00	0,00	0,00	0,00
R.4.FL02	IST. DI ISTOLOGIA ED EMBRIOLOGIA	0,00	0,00	0,00	0,00	0,00	0,00	0,00	0,00	0,00
R.4.S120	POLO DIDATTICO DI TRAPANI	0,00	101.279,00	0,00	101.279,00	49.837,68	4.381,49	54.219,17	0,00	47.059,83
R.4.S130	POLO DIDATTICO DI AGRIGENTO	0,00	929.379,50	41.400,00	887.979,50	75.207,47	232.200,67	307.408,14	0,00	580.571,36
R.4.S220	UNINETLAB	0,00	40.104,08	0,00	40.104,08	0,00	0,00	0,00	0,00	40.104,08
	Totale CATEGORIA 4	408.219,39	59.051.052,15	17.855.892,23	41.603.379,31	7.479.356,25	15.941.280,10	23.420.636,35	0,00	18.182.742,96

Rendiconto Finanziario Consolidato - Spese I parte - Esercizio 2012

Unipacons

Unipa Consolidato

CAPITOLO		GESTIONE DI COMPETENZA							DIFFERENZE RISPETTO ALLE PREVISIONI	
		PREVISIONI				SOMME IMPEGNATE				
CODICE N.	DENOMINAZIONE		VARIAZIONI			PAGATE	DA PAGARE	TOTALE	IN +	IN -
		INIZIALI	IN AUMENTO	IN DIMINUIZIONE	DEFINITIVE					
TITOLO R										
SPESE PER LA RICERCA										
CATEGORIA 5										
Contributi U.E. per la ricerca										
R.5.0000	Contributi U.E. per la ricerca	175.896,00	1.224,71	175.922,16	1.198,55	0,00	0,00	0,00	0,00	1.198,55
R.5.0001	Spese gestione struttura per realizzazione progetti di ricerca finanziati dall'Unione Europea	0,00	0,00	0,00	0,00	0,00	0,00	0,00	0,00	0,00
R.5.C140	CENTRO INTERDIPARTIMENTALE DI STUDI EUROPEI E COMPARATIVI "G. MARTINO E G. GRISCUOLI" (C.I.S.E.COM.)	0,00	0,00	0,00	0,00	0,00	0,00	0,00	0,00	0,00
R.5.D010	Convenzione POM Fierotti	0,00	77.018,05	0,00	77.018,05	0,00	0,00	0,00	0,00	77.018,05
R.5.D030	DIP. INGEGNERIA DELL'AUTOMAZIONE E DEI SISTEMI	0,00	0,00	0,00	0,00	0,00	0,00	0,00	0,00	0,00
R.5.D040	Dipartimento di Biologia Animale	0,00	74.305,22	277,67	74.027,55	510,26	142,45	652,71	0,00	73.374,84
R.5.D050	Contr. U.E per la ricerca Prof. Giudice Dipartimento di Biologia Cellulare e dello Sviluppo	0,00	0,00	0,00	0,00	0,00	0,00	0,00	0,00	0,00
R.5.D070	DIRETTORE DEL DIPARTIMENTO DI CHIMICA E FISICA DELLA TERRA	0,00	0,00	0,00	0,00	0,00	0,00	0,00	0,00	0,00

Rendiconto Finanziario Consolidato - Spese I parte - Esercizio 2012

Unipacons

Unipa Consolidato

CAPITOLO		GESTIONE DI COMPETENZA							DIFFERENZE RISPETTO ALLE PREVISIONI	
		PREVISIONI				SOMME IMPEGNATE				
CODICE N.	DENOMINAZIONE	VARIAZIONI				PAGATE	DA PAGARE	TOTALE	IN +	IN -
		INIZIALI	IN AUMENTO	IN DIMINUZIONE	DEFINITIVE					
TITOLO R										
SPESE PER LA RICERCA										
CATEGORIA 5										
Contributi U.E. per la ricerca										
R.5.D090	DIP. DI CHIMICA FISICA " FILIPPO ACCASCINA "	0,00	0,00	0,00	0,00	0,00	0,00	0,00	0,00	0,00
R.5.D100	DIP. DI CHIMICA INORGANICA E ANALITICA STANISLAO CANNIZZARO	0,00	0,00	0,00	0,00	0,00	0,00	0,00	0,00	0,00
R.5.D160	DIP. DI DISCIPLINE CHIRURGICHE ED ONCOLOGICHE	0,00	0,00	0,00	0,00	0,00	0,00	0,00	0,00	0,00
R.5.D180	DIP. ENERGETICA ED APPLICAZIONE FISICA	0,00	0,00	0,00	0,00	0,00	0,00	0,00	0,00	0,00
R.5.D230	Dipartimento di Ingegneria Chimica dei Processi e dei Materiali	0,00	0,00	0,00	0,00	0,00	0,00	0,00	0,00	0,00
R.5.D240	DIP. INGEGNERIA ELETTRICA	0,00	215.716,94	254,04	215.462,90	18.577,63	2.939,10	21.516,73	0,00	193.946,17
R.5.D250	DIP. DI INGEGNERIA IDRAULICA ED APPLICAZIONI AMBIENTALI	0,00	0,00	0,00	0,00	0,00	0,00	0,00	0,00	0,00
R.5.D270	Di Paola Mario Rosolino D270	0,00	0,00	0,00	0,00	0,00	0,00	0,00	0,00	0,00
R.5.D280	DIPARTIMENTO ITAF	0,00	0,00	0,00	0,00	0,00	0,00	0,00	0,00	0,00
R.5.D290	DIP. DI MATEMATICA ED	0,00	0,00	0,00	0,00	0,00	0,00	0,00	0,00	0,00

Rendiconto Finanziario Consolidato - Spese I parte - Esercizio 2012

Unipacons

Unipa Consolidato

CAPITOLO		GESTIONE DI COMPETENZA							DIFFERENZE RISPETTO ALLE PREVISIONI	
		PREVISIONI				SOMME IMPEGNATE				
CODICE N.	DENOMINAZIONE	VARIAZIONI				PAGATE	DA PAGARE	TOTALE	IN +	IN -
		INIZIALI	IN AUMENTO	IN DIMINUZIONE	DEFINITIVE					
TITOLO R										
SPESE PER LA RICERCA										
CATEGORIA 5										
Contributi U.E. per la ricerca										
R.5.D300	DIP. Meccanica ed Aeronautica	0,00	0,00	0,00	0,00	0,00	0,00	0,00	0,00	0,00
R.5.D310	DIPARTIMENTO DI PROGETTO E COSTRUZIONE EDILIZIA	0,00	0,00	0,00	0,00	0,00	0,00	0,00	0,00	0,00
R.5.D340	DIP. DI SCIENZE BOTANICHE	0,00	18.001,31	0,00	18.001,31	0,00	0,00	0,00	0,00	18.001,31
R.5.D350	DIP. SCIENZE FARMACOLOGICHE	0,00	0,00	0,00	0,00	0,00	0,00	0,00	0,00	0,00
R.5.D360	DIP. DI SC. FILOLOG. E LINGUISTICHE	0,00	88.859,10	32.946,02	55.913,08	14.366,85	1.760,00	16.126,85	0,00	39.786,23
R.5.D370	DIP. DI SCIENZE FISICHE ED ASTRONOMICHE	0,00	0,00	0,00	0,00	0,00	0,00	0,00	0,00	0,00
R.5.D390	Dip.Storia e Progetto nell'Architettura	0,00	0,00	0,00	0,00	0,00	0,00	0,00	0,00	0,00
R.5.D410	Dipartimento Studi su Politica Diritto e Societ?	0,00	428.112,90	33.761,78	394.351,12	20.225,04	137.744,72	157.969,76	0,00	236.381,36
R.5.D420	DIP. DI TECNOLOGIA MECCANICA, PRODUZIONE E INGEGNERIA GESTIONALE	0,00	0,00	0,00	0,00	0,00	0,00	0,00	0,00	0,00
R.5.D430	DIPARTIMENTO DI FISICA E TECNOLOGIE RELATIVE	0,00	0,00	0,00	0,00	0,00	0,00	0,00	0,00	0,00

Rendiconto Finanziario Consolidato - Spese I parte - Esercizio 2012

Unipacons

Unipa Consolidato

CAPITOLO		GESTIONE DI COMPETENZA							DIFFERENZE RISPETTO ALLE PREVISIONI	
		PREVISIONI				SOMME IMPEGNATE				
CODICE N.	DENOMINAZIONE		VARIAZIONI			PAGATE	DA PAGARE	TOTALE	IN +	IN -
		INIZIALI	IN AUMENTO	IN DIMINUZIONE	DEFINITIVE					
TITOLO R										
SPESE PER LA RICERCA										
CATEGORIA 5										
Contributi U.E. per la ricerca										
R.5.D500	DIP. DI SC. STAT. E MATEMATICHE " S. VIANELLI "	0,00	26.761,52	0,00	26.761,52	0,00	0,00	0,00	0,00	26.761,52
R.5.D520	DIP. DI BENI CULT. SA.SA.G.	0,00	23.296,41	4.000,00	19.296,41	0,00	0,00	0,00	0,00	19.296,41
R.5.D530	Dipartimento di Scienze Penalistiche e Criminologiche	0,00	0,00	0,00	0,00	0,00	0,00	0,00	0,00	0,00
R.5.D540	DIP. DI SCIENZE STOMATOLOGICHE "G.MESSINA"	0,00	0,00	0,00	0,00	0,00	0,00	0,00	0,00	0,00
R.5.D570	DIP. DI BIOTECNOLOGIE MEDICHE E MEDICINA LEGALE	0,00	0,00	0,00	0,00	0,00	0,00	0,00	0,00	0,00
R.5.D620	(D.U.M.I.) DIP.UNIV. MATERNO INFANTILE	0,00	0,00	0,00	0,00	0,00	0,00	0,00	0,00	0,00
R.5.D640	dip. di ing. informatica	0,00	0,00	0,00	0,00	0,00	0,00	0,00	0,00	0,00
R.5.D700	DIP. DI LETTERATURE E CULTURE EUROPEE (DILCE)	0,00	0,00	0,00	0,00	0,00	0,00	0,00	0,00	0,00
R.5.D810	DIP. STUDI EUROPEI E DELLA INTEGRAZIONE INTERNAZIONALE (DEMS)	0,00	236.453,05	0,00	236.453,05	103.366,73	22.319,96	125.686,69	0,00	110.766,36

Rendiconto Finanziario Consolidato - Spese I parte - Esercizio 2012

Unipacons

Unipa Consolidato

CAPITOLO		GESTIONE DI COMPETENZA							DIFFERENZE RISPETTO ALLE PREVISIONI	
		PREVISIONI				SOMME IMPEGNATE				
CODICE N.	DENOMINAZIONE		VARIAZIONI			PAGATE	DA PAGARE	TOTALE	IN +	IN -
		INIZIALI	IN AUMENTO	IN DIMINUZIONE	DEFINITIVE					
<p style="text-align: center;">TITOLO R</p> <p style="text-align: center;">SPESE PER LA RICERCA</p> <p style="text-align: center;">CATEGORIA 5</p> <p style="text-align: center;">Contributi U.E. per la ricerca</p>										
R.5.D820	DIP. DI ECOLOGIA	0,00	0,00	0,00	0,00	0,00	0,00	0,00	0,00	0,00
R.5.D860	DIP. DI BIOPATOLOGIA E BIOTECNOLOGIE MEDICHE E FORENSI	0,00	66.064,46	0,00	66.064,46	2.273,16	0,00	2.273,16	0,00	63.791,30
R.5.D880	DIP. DI ING. CIVILE, AMBIENTALE E AEROSPAZIALE	36.098,05	99.668,09	60.494,98	75.271,16	4.667,74	13.250,00	17.917,74	0,00	57.353,42
R.5.D890	DIP. DI ING. INDUSTRIALE	0,00	401.017,65	106.886,00	294.131,65	85.050,29	17.050,63	102.100,92	0,00	192.030,73
R.5.D900	DIP. DI CHIMICA "STANISLAO CANNIZZARO"	0,00	67.340,05	22.946,02	44.394,03	10.476,99	200,33	10.677,32	0,00	33.716,71
R.5.D910	DIP. DI FISICA	0,00	481.755,16	163.694,98	318.060,18	45.870,27	11.142,54	57.012,81	0,00	261.047,37
R.5.D920	DIP. DI SCIENZE DELLA TERRA E DEL MARE (DiSTeM)	0,00	899.507,74	226.713,30	672.794,44	80.087,59	202.402,23	282.489,82	0,00	390.304,62
R.5.D960	DIP. DELL' ENERGIA	0,00	110,26	55,13	55,13	0,00	0,00	0,00	0,00	55,13
R.5.D980	Dip. Stembio	25.000,00	137.203,01	56.029,68	106.173,33	64.506,99	5.890,93	70.397,92	0,00	35.775,41
R.5.DA00	Spese emolumenti onnicomprensivi per progetti di ricerca finanziati dall'Unione Europea	0,00	0,00	0,00	0,00	0,00	0,00	0,00	0,00	0,00

Rendiconto Finanziario Consolidato - Spese I parte - Esercizio 2012

Unipacons

Unipa Consolidato

CAPITOLO		GESTIONE DI COMPETENZA							DIFFERENZE RISPETTO ALLE PREVISIONI	
		PREVISIONI				SOMME IMPEGNATE				
CODICE N.	DENOMINAZIONE	VARIAZIONI				PAGATE	DA PAGARE	TOTALE	IN +	IN -
		INIZIALI	IN AUMENTO	IN DIMINUZIONE	DEFINITIVE					
<p>TITOLO R</p> <p>SPESE PER LA RICERCA</p> <p>CATEGORIA 5</p> <p>Contributi U.E. per la ricerca</p>										
R.5.S220	UNINETLAB - LABORATORIO DI ING. CHIMICA DEI PROCESSI E DEI MATERIALI	0,00	0,00	0,00	0,00	0,00	0,00	0,00	0,00	0,00
R.5.U010	CIDIS - CENTRO INTERUNIVERSITARIO DINAMICA SPERIMENTALE -	0,00	0,00	0,00	0,00	0,00	0,00	0,00	0,00	0,00
	Totale CATEGORIA 5	236.994,05	3.342.415,63	883.981,76	2.695.427,92	449.979,54	414.842,89	864.822,43	0,00	1.830.605,49

Rendiconto Finanziario Consolidato - Spese I parte - Esercizio 2012

Unipacons

Unipa Consolidato

CAPITOLO		GESTIONE DI COMPETENZA							DIFFERENZE RISPETTO ALLE PREVISIONI	
		PREVISIONI				SOMME IMPEGNATE				
CODICE N.	DENOMINAZIONE		VARIAZIONI			PAGATE	DA PAGARE	TOTALE	IN +	IN -
		INIZIALI	IN AUMENTO	IN DIMINUIZIONE	DEFINITIVE					
TITOLO R										
SPESE PER LA RICERCA										
CATEGORIA 6										
Spese per collaborazioni scientifiche interuniversitarie nazionali ed internazionali										
R.6.0000	Spese per collaborazioni scientifiche interuniversitarie nazionali ed internazionali finanziate dall'Ateneo e con fondi MURST	457.890,00	124.954,32	463.504,80	119.339,52	14.565,53	1.923,32	16.488,85	0,00	102.850,67
R.6.C030	Centro Interdipartimentale di ricerche sulle Interazioni Technologie-Ambiente (C.I.R.I.T.A.)	0,00	0,00	0,00	0,00	0,00	0,00	0,00	0,00	0,00
R.6.C040	CENTRO INTERDIP. DI RICERCHE IN ONCOLOGIA CLINICA	0,00	0,00	0,00	0,00	0,00	0,00	0,00	0,00	0,00
R.6.C060	C.I. TECNOL. DELLA CONOSCENZA	0,00	0,00	0,00	0,00	0,00	0,00	0,00	0,00	0,00
R.6.C070	CENTO INTERDIP. DI RICERCHE IN DIRITTO PRIVATO EUROPEO	0,00	0,00	0,00	0,00	0,00	0,00	0,00	0,00	0,00
R.6.C090	CENTRO INTERDIPARTIMENTALE DI RICERCHE IN INGEGNERIA DELL'AUTOMAZIONE E DEI SISTEMI	0,00	0,00	0,00	0,00	0,00	0,00	0,00	0,00	0,00
R.6.C120	CENTRO INTERDIPARTIMENTALE DI RICERCA SUI MATERIALI COMPOSTI - C.I.R.M.A.C.	0,00	4.366,27	4.366,27	0,00	0,00	0,00	0,00	0,00	0,00

Rendiconto Finanziario Consolidato - Spese I parte - Esercizio 2012

Unipacons

Unipa Consolidato

CAPITOLO		GESTIONE DI COMPETENZA							DIFFERENZE RISPETTO ALLE PREVISIONI	
		PREVISIONI				SOMME IMPEGNATE				
CODICE N.	DENOMINAZIONE		VARIAZIONI			PAGATE	DA PAGARE	TOTALE	IN +	IN -
		INIZIALI	IN AUMENTO	IN DIMINUIZIONE	DEFINITIVE					

TITOLO R

SPESE PER LA RICERCA

CATEGORIA 6

Spese per collaborazioni scientifiche interuniversitarie nazionali ed internazionali

R.6.C140	C.I. STUDI EUROPEI E COMPARATIVI "GAETANO MARTINO E GIOVANNI CRISCUOLI"	0,00	12.352,34	0,00	12.352,34	766,86	0,00	766,86	0,00	11.585,48
R.6.D010	Dip.ACEP	0,00	50.057,25	1.991,87	48.065,38	4.062,66	0,00	4.062,66	0,00	44.002,72
R.6.D020	DIPARTIMENTO ARTI E COMUNICAZIONI	0,00	0,00	0,00	0,00	0,00	0,00	0,00	0,00	0,00
R.6.D030	DIP. INGEGNERIA DELL'AUTOMAZIONE E DEI SISTEMI	0,00	0,00	0,00	0,00	0,00	0,00	0,00	0,00	0,00
R.6.D040	Dipartimento di Biologia Animale	0,00	12.335,20	0,04	12.335,16	0,00	0,00	0,00	0,00	12.335,16
R.6.D050	DIP. DI BIOLOGIA CELLULARE E DELLO SVILUPPO	0,00	0,00	0,00	0,00	0,00	0,00	0,00	0,00	0,00
R.6.D060	DIPARTIMENTO DI BIOPATOLOGIA E METODOLOGIE BIOMEDICHE	0,00	0,00	0,00	0,00	0,00	0,00	0,00	0,00	0,00
R.6.D070	DIPARTIMENTO DI CHIMICA E FISICA DELLA TERRA	0,00	0,00	0,00	0,00	0,00	0,00	0,00	0,00	0,00
R.6.D080	Dipartimento di C.T.F.	0,00	0,00	0,00	0,00	0,00	0,00	0,00	0,00	0,00

Rendiconto Finanziario Consolidato - Spese I parte - Esercizio 2012

Unipacons

Unipa Consolidato

CAPITOLO		GESTIONE DI COMPETENZA							DIFFERENZE RISPETTO ALLE PREVISIONI	
		PREVISIONI				SOMME IMPEGNATE				
CODICE N.	DENOMINAZIONE		VARIAZIONI			PAGATE	DA PAGARE	TOTALE	IN +	IN -
		INIZIALI	IN AUMENTO	IN DIMINUZIONE	DEFINITIVE					
TITOLO R										
SPESE PER LA RICERCA										
CATEGORIA 6										
Spese per collaborazioni scientifiche interuniversitarie nazionali ed internazionali										
R.6.D090	DIP. DI CHIMICA FISICA " FILIPPO ACCASCINA "	0,00	0,00	0,00	0,00	0,00	0,00	0,00	0,00	0,00
R.6.D100	DIP. DI CHIMICA INORGANICA E ANALITICA STANISLAO CANNIZZARO	0,00	0,00	0,00	0,00	0,00	0,00	0,00	0,00	0,00
R.6.D110	PATERNOSTRO MARIA PIA/D110	0,00	0,00	0,00	0,00	0,00	0,00	0,00	0,00	0,00
R.6.D120	DIP. DI CHIR. D'URGENZA E TRAPIANTO D'ORGANO	0,00	0,00	0,00	0,00	0,00	0,00	0,00	0,00	0,00
R.6.D130	DIP. DI CITTA' E TERRITORIO	0,00	0,00	0,00	0,00	0,00	0,00	0,00	0,00	0,00
R.6.D140	Dipartimento di Diritto Privato Generale	0,00	11.678,30	348,24	11.330,06	2.621,12	0,00	2.621,12	0,00	8.708,94
R.6.D150	Dipart. di Diritto Pubblico	0,00	0,00	0,00	0,00	0,00	0,00	0,00	0,00	0,00
R.6.D160	DIP.TO DI DISCIPLINE CHIRURGICHE ED ONCOLOGICHE	0,00	0,00	0,00	0,00	0,00	0,00	0,00	0,00	0,00
R.6.D170	Dipartimento E.S.A.F.	0,00	0,00	0,00	0,00	0,00	0,00	0,00	0,00	0,00

Rendiconto Finanziario Consolidato - Spese I parte - Esercizio 2012

Unipacons

Unipa Consolidato

CAPITOLO		GESTIONE DI COMPETENZA							DIFFERENZE RISPETTO ALLE PREVISIONI	
		PREVISIONI				SOMME IMPEGNATE				
CODICE N.	DENOMINAZIONE	VARIAZIONI				PAGATE	DA PAGARE	TOTALE	IN +	IN -
		INIZIALI	IN AUMENTO	IN DIMINUZIONE	DEFINITIVE					
TITOLO R										
SPESE PER LA RICERCA										
CATEGORIA 6										
Spese per collaborazioni scientifiche interuniversitarie nazionali ed internazionali										
R.6.D180	DIP. DI ENERGETICA ED APPLICAZIONI DI FISICA	0,00	0,00	0,00	0,00	0,00	0,00	0,00	0,00	0,00
R.6.D190	DIP. FARMACOCHEMICO TOSSICOLOGICO E BIOLOGICO	0,00	0,00	0,00	0,00	0,00	0,00	0,00	0,00	0,00
R.6.D200	DIP. FILOSOFIA STORIA E CRITICA DEI SAPERI	0,00	0,00	0,00	0,00	0,00	0,00	0,00	0,00	0,00
R.6.D210	Dipart. di Geologia e Geodesia	0,00	0,00	0,00	0,00	0,00	0,00	0,00	0,00	0,00
R.6.D220	Dipart. di Igiene e Microbiologia (Corso di Laurea in scienze dell'Educazione)	0,00	56.178,93	0,00	56.178,93	0,00	0,00	0,00	0,00	56.178,93
R.6.D230	Dipartimento di Ingegneria Chimica dei Processi e dei Materiali	0,00	0,00	0,00	0,00	0,00	0,00	0,00	0,00	0,00
R.6.D240	Dipart. di Ingegneria Elettrica	0,00	10.003,86	0,00	10.003,86	6.528,11	1.266,08	7.794,19	0,00	2.209,67
R.6.D250	DIPARTIMENTO DI INGEGNERIA IDRAULICA ED APPLICAZIONI AMBIENTALI	0,00	0,00	0,00	0,00	0,00	0,00	0,00	0,00	0,00
R.6.D260	DIPARTIMENTO DI INGEGNERIA NUCLEARE	0,00	0,00	0,00	0,00	0,00	0,00	0,00	0,00	0,00

Rendiconto Finanziario Consolidato - Spese I parte - Esercizio 2012

Unipacons

Unipa Consolidato

CAPITOLO		GESTIONE DI COMPETENZA							DIFFERENZE RISPETTO ALLE PREVISIONI	
		PREVISIONI				SOMME IMPEGNATE				
CODICE N.	DENOMINAZIONE		VARIAZIONI			PAGATE	DA PAGARE	TOTALE	IN +	IN -
		INIZIALI	IN AUMENTO	IN DIMINUIZIONE	DEFINITIVE					
TITOLO R										
SPESE PER LA RICERCA										
CATEGORIA 6										
Spese per collaborazioni scientifiche interuniversitarie nazionali ed internazionali										
R.6.D270	Rizzo Santi D270	0,00	0,00	0,00	0,00	0,00	0,00	0,00	0,00	0,00
R.6.D280	Dipartimento di Ingegneria e Tecnologie Agro-Forestali	0,00	0,00	0,00	0,00	0,00	0,00	0,00	0,00	0,00
R.6.D290	Dipart. di Matematica ed Applicazioni	0,00	33.760,08	0,00	33.760,08	11.733,03	0,00	11.733,03	0,00	22.027,05
R.6.D300	DIP. DI MECCANICA	0,00	0,00	0,00	0,00	0,00	0,00	0,00	0,00	0,00
R.6.D310	Dipartimento Progetto e Costruzione Edilizia	0,00	0,00	0,00	0,00	0,00	0,00	0,00	0,00	0,00
R.6.D320	Dipartimento di Psicologia	0,00	27.975,50	5.477,00	22.498,50	5.083,00	0,00	5.083,00	0,00	17.415,50
R.6.D330	DIPARTIMENTO DI RAPPRESENTAZIONE	0,00	0,00	0,00	0,00	0,00	0,00	0,00	0,00	0,00
R.6.D340	DIPARTIMENTO DI SCIENZE BOTANICHE	0,00	583,28	0,00	583,28	0,00	0,00	0,00	0,00	583,28
R.6.D350	DIP. SCIENZE FARMACOLOGICHE	0,00	0,00	0,00	0,00	0,00	0,00	0,00	0,00	0,00
R.6.D360	DIP. SCIENZE FILOLOGICHE E LINGUISTICHE DIP. SCIENZE FILOLOGICHE E LINGUISTICHE	0,00	68.977,14	330,00	68.647,14	9.839,74	0,00	9.839,74	0,00	58.807,40

Rendiconto Finanziario Consolidato - Spese I parte - Esercizio 2012

Unipacons

Unipa Consolidato

CAPITOLO		GESTIONE DI COMPETENZA							DIFFERENZE RISPETTO ALLE PREVISIONI	
		PREVISIONI				SOMME IMPEGNATE				
CODICE N.	DENOMINAZIONE	VARIAZIONI				PAGATE	DA PAGARE	TOTALE	IN +	IN -
		INIZIALI	IN AUMENTO	IN DIMINUIZIONE	DEFINITIVE					
TITOLO R										
SPESE PER LA RICERCA										
CATEGORIA 6										
Spese per collaborazioni scientifiche interuniversitarie nazionali ed internazionali										
R.6.D370	D.S.F.A	0,00	0,00	0,00	0,00	0,00	0,00	0,00	0,00	0,00
R.6.D390	DIP. STORIA E PROGETTO NELL'ARCHITETTURA	0,00	0,00	0,00	0,00	0,00	0,00	0,00	0,00	0,00
R.6.D400	Dipartimento di Studi Storici ed Artistici	0,00	0,00	0,00	0,00	0,00	0,00	0,00	0,00	0,00
R.6.D410	Dip. Studi su Politica diritto e Societ?	4.000,00	15.452,08	693,95	18.758,13	9.590,75	0,00	9.590,75	0,00	9.167,38
R.6.D420	DIP. DI TECNOLOGIA MECCANICA, PRODUZIONE E INGEGNERIA GESTIONALE	0,00	0,00	0,00	0,00	0,00	0,00	0,00	0,00	0,00
R.6.D430	Dipartimento di Fisica e Tecnologie Relative	0,00	0,00	0,00	0,00	0,00	0,00	0,00	0,00	0,00
R.6.D440	DIP. MEDICINA SPERIMENTALE	0,00	0,00	0,00	0,00	0,00	0,00	0,00	0,00	0,00
R.6.D450	Dipartimento Colture Arboree	0,00	0,00	0,00	0,00	0,00	0,00	0,00	0,00	0,00
R.6.D460	DIP. ETHOS	0,00	0,00	0,00	0,00	0,00	0,00	0,00	0,00	0,00
R.6.D480	DIP. DI ING. DELLE INFRASTRUTTURE VIARIE	0,00	0,00	0,00	0,00	0,00	0,00	0,00	0,00	0,00

Rendiconto Finanziario Consolidato - Spese I parte - Esercizio 2012

Unipacons

Unipa Consolidato

CAPITOLO		GESTIONE DI COMPETENZA							DIFFERENZE RISPETTO ALLE PREVISIONI	
		PREVISIONI				SOMME IMPEGNATE				
CODICE N.	DENOMINAZIONE		VARIAZIONI			PAGATE	DA PAGARE	TOTALE	IN +	IN -
		INIZIALI	IN AUMENTO	IN DIMINUZIONE	DEFINITIVE					
TITOLO R										
SPESE PER LA RICERCA										
CATEGORIA 6										
Spese per collaborazioni scientifiche interuniversitarie nazionali ed internazionali										
R.6.D490	DIP. DI CIVILTA EURO-MEDITERRANEE E DI STUDI CLASSICI, CRISTIANI, BIZANTINI, MEDIEVALI, UMANISTICI	0,00	0,00	0,00	0,00	0,00	0,00	0,00	0,00	0,00
R.6.D500	DIP. DI SCIENZE STATISTICHE E MATEMATICHE "SILVIO VIANELLI"	0,00	34.990,35	4.130,52	30.859,83	5.400,91	7.380,00	12.780,91	0,00	18.078,92
R.6.D510	DIP.(AGLAIA) STUDI GRECI , LATINI E MUSICALI TRADIZIONI E MODERNITA'	0,00	0,00	0,00	0,00	0,00	0,00	0,00	0,00	0,00
R.6.D520	DIP. BENI CULTURALI STORICO-ARCHEOLOGICI SOCIO- ANTROPOLOGICI E GEOGRAFICI	0,00	25.116,32	6.197,00	18.919,32	2.068,96	1.804,80	3.873,76	0,00	15.045,56
R.6.D530	DIPARTIMENTO DI SCIENZE PENALISTICHE E CRIMINOLOGICHE	0,00	0,00	0,00	0,00	0,00	0,00	0,00	0,00	0,00
R.6.D550	DIP. DI SCIENZE ANESTESIOLOGICHE RIANIMATORIE E DELLE EMERGENZE	0,00	0,00	0,00	0,00	0,00	0,00	0,00	0,00	0,00
R.6.D570	Dipartimento di Biotecnologie Mediche e Medicina Legale	0,00	0,00	0,00	0,00	0,00	0,00	0,00	0,00	0,00

Rendiconto Finanziario Consolidato - Spese I parte - Esercizio 2012

Unipacons

Unipa Consolidato

CAPITOLO		GESTIONE DI COMPETENZA							DIFFERENZE RISPETTO ALLE PREVISIONI	
		PREVISIONI				SOMME IMPEGNATE				
CODICE N.	DENOMINAZIONE		VARIAZIONI			PAGATE	DA PAGARE	TOTALE	IN +	IN -
		INIZIALI	IN AUMENTO	IN DIMINUZIONE	DEFINITIVE					
TITOLO R										
SPESE PER LA RICERCA										
CATEGORIA 6										
Spese per collaborazioni scientifiche interuniversitarie nazionali ed internazionali										
R.6.D580	DIP. DI MEDICINA CLINICA E DELLE PATOLOGIE EMERGENTI	0,00	0,00	0,00	0,00	0,00	0,00	0,00	0,00	0,00
R.6.D590	Dipartimento SENFIMIZO	0,00	0,00	0,00	0,00	0,00	0,00	0,00	0,00	0,00
R.6.D600	Dipartimento di Scienze Economiche, Aziendali e Finanziarie	0,00	15.049,46	0,00	15.049,46	0,00	1.000,00	1.000,00	0,00	14.049,46
R.6.D610	DIP. DI DIRITTO DELL'ECONOMIA DEI TRASPORTI E DELL'AMBIENTE	0,00	0,00	0,00	0,00	0,00	0,00	0,00	0,00	0,00
R.6.D620	DIP. UNIVERSITARIO MATERNO INFANTILE	0,00	0,00	0,00	0,00	0,00	0,00	0,00	0,00	0,00
R.6.D640	DIP. DI INGEGNERIA INFORMATICA	0,00	0,00	0,00	0,00	0,00	0,00	0,00	0,00	0,00
R.6.D660	DIP. DI METODI QUANTITATIVI PER LE SCIENZE UMANE	0,00	0,00	0,00	0,00	0,00	0,00	0,00	0,00	0,00
R.6.D670	DIP. ING.AERONAUTICA E DEI TRASPORTI	0,00	0,00	0,00	0,00	0,00	0,00	0,00	0,00	0,00
R.6.D680	DIP. DI DISCIPLINE PROCESSUALPENALISTICHE	0,00	0,00	0,00	0,00	0,00	0,00	0,00	0,00	0,00

Rendiconto Finanziario Consolidato - Spese I parte - Esercizio 2012

Unipacons

Unipa Consolidato

CAPITOLO		GESTIONE DI COMPETENZA							DIFFERENZE RISPETTO ALLE PREVISIONI	
		PREVISIONI				SOMME IMPEGNATE				
CODICE N.	DENOMINAZIONE	VARIAZIONI				PAGATE	DA PAGARE	TOTALE	IN +	IN -
		INIZIALI	IN AUMENTO	IN DIMINUZIONE	DEFINITIVE					
TITOLO R										
SPESE PER LA RICERCA										
CATEGORIA 6										
Spese per collaborazioni scientifiche interuniversitarie nazionali ed internazionali										
R.6.D690	DIP. DI DESIGN	0,00	0,00	0,00	0,00	0,00	0,00	0,00	0,00	0,00
R.6.D700	DIP. DI LETTERATURA E CULTURE EUROPEE (DILCE)	0,00	0,00	0,00	0,00	0,00	0,00	0,00	0,00	0,00
R.6.D710	DIP. DINEUROLOGIA , OFTALMOLOGIA, OTORINO LARINGOIATRIA E PSICHIATRIA	0,00	0,00	0,00	0,00	0,00	0,00	0,00	0,00	0,00
R.6.D720	DIP. DI SCIENZE SOCIALI	0,00	0,00	0,00	0,00	0,00	0,00	0,00	0,00	0,00
R.6.D740	DIP.DI METODI E MODELLI MATEMATICI	0,00	0,00	0,00	0,00	0,00	0,00	0,00	0,00	0,00
R.6.D750	DIP. DI SCIENZE BIOLOGICHE	0,00	0,00	0,00	0,00	0,00	0,00	0,00	0,00	0,00
R.6.D800	DIP. DI INGEGNERIA DEI TRASPORTI	0,00	0,00	0,00	0,00	0,00	0,00	0,00	0,00	0,00
R.6.D820	DIP. DI ECOLOGIA	0,00	0,00	0,00	0,00	0,00	0,00	0,00	0,00	0,00
R.6.D830	DIP. DI SCIENZE PENALISTICHE , PROCESSUALPENALISTICHE E CRIMINOLOGICHE	0,00	0,00	0,00	0,00	0,00	0,00	0,00	0,00	0,00

Rendiconto Finanziario Consolidato - Spese I parte - Esercizio 2012

Unipacons

Unipa Consolidato

CAPITOLO		GESTIONE DI COMPETENZA							DIFFERENZE RISPETTO ALLE PREVISIONI	
		PREVISIONI				SOMME IMPEGNATE				
CODICE N.	DENOMINAZIONE		VARIAZIONI			PAGATE	DA PAGARE	TOTALE	IN +	IN -
		INIZIALI	IN AUMENTO	IN DIMINUZIONE	DEFINITIVE					
TITOLO R										
SPESE PER LA RICERCA										
CATEGORIA 6										
Spese per collaborazioni scientifiche interuniversitarie nazionali ed internazionali										
R.6.D840	DIP. DI ING. STRUTTURALE AEROSPAZIALE E GEOTECNICA	0,00	0,00	0,00	0,00	0,00	0,00	0,00	0,00	0,00
R.6.D860	DIP. DI BIOPATOLOGIA E BIOTECNOLOGIE MEDICHE E FORENSI	0,00	59.857,13	0,00	59.857,13	11.669,18	563,16	12.232,34	0,00	47.624,79
R.6.D870	DIP. DI BIOMED. SPERIMENT. E NEUROSCIENZE CLINICHE	0,00	2.550,00	0,00	2.550,00	442,27	0,00	442,27	0,00	2.107,73
R.6.D880	DIP. DI INGEGNERIA CIVILE, AMBIENTALE E AEROSPAZIALE	0,00	44.550,70	1.800,00	42.750,70	0,00	0,00	0,00	0,00	42.750,70
R.6.D890	DIP. DI ING. INDUSTRIALE	0,00	66.113,53	1.240,12	64.873,41	20.083,78	1.993,84	22.077,62	0,00	42.795,79
R.6.D900	DIP. DI CHIMICA "STANISLAO CANNIZZARO"	0,00	13.271,06	5.191,24	8.079,82	385,93	2.248,18	2.634,11	0,00	5.445,71
R.6.D910	DIP. DI FISICA	0,00	36.105,40	7.800,92	28.304,48	14.076,65	830,31	14.906,96	0,00	13.397,52
R.6.D920	DIP. DI SCIENZE DELLA TERRA E DEL MARE (DiSTeM)	0,00	21.309,45	0,00	21.309,45	3.802,45	0,00	3.802,45	0,00	17.507,00
R.6.D930	DIP. DI ARCHITETTURA	0,00	9.771,35	1.550,00	8.221,35	2.633,16	0,00	2.633,16	0,00	5.588,19

Rendiconto Finanziario Consolidato - Spese I parte - Esercizio 2012

Unipacons

Unipa Consolidato

CAPITOLO		GESTIONE DI COMPETENZA							DIFFERENZE RISPETTO ALLE PREVISIONI	
		PREVISIONI				SOMME IMPEGNATE				
CODICE N.	DENOMINAZIONE		VARIAZIONI			PAGATE	DA PAGARE	TOTALE	IN +	IN -
		INIZIALI	IN AUMENTO	IN DIMINUZIONE	DEFINITIVE					
TITOLO R										
SPESE PER LA RICERCA										
CATEGORIA 6										
Spese per collaborazioni scientifiche interuniversitarie nazionali ed internazionali										
R.6.D940	DIP. IURA - DIRITTI E TUTELE NELLE ESPERIENZE GIURIDICHE INTERNE E SOVRANAZIONALI	0,00	24.987,11	0,00	24.987,11	1.264,69	0,00	1.264,69	0,00	23.722,42
R.6.D950	DIP. DI BIOLOGIA AMBIENTALE E BIODIVERSITA'	0,00	35.599,45	0,00	35.599,45	2.220,39	3.612,44	5.832,83	0,00	29.766,62
R.6.D960	DIPARTIMENTO DELL'ENERGIA	0,00	64.365,50	35.161,45	29.204,05	2.425,30	3.045,80	5.471,10	0,00	23.732,95
R.6.D970	DIP. DEMETRA	0,00	32.768,24	1.277,74	31.490,50	11.496,55	0,00	11.496,55	0,00	19.993,95
R.6.D980	Dip. Stembio	0,00	20.424,08	320,70	20.103,38	4.776,06	598,77	5.374,83	0,00	14.728,55
R.6.D990	DIP. FIERI-AGLAIA - Filosofia, Filologia, Arti, Storia, Critica, dei Saperi	0,00	463.630,58	96.821,96	366.808,62	5.261,66	5.571,39	10.833,05	0,00	355.975,57
R.6.DA20	Dip. di Studi Culturali Arti Storia Comunicazione	0,00	19.056,70	0,00	19.056,70	5.025,95	0,00	5.025,95	0,00	14.030,75
R.6.FA03	Istituto di Patologia Vegetale	0,00	0,00	0,00	0,00	0,00	0,00	0,00	0,00	0,00
R.6.FH16	ISTITUTO DI MEDICINA GENERALE E PNEUMOLOGIA	0,00	0,00	0,00	0,00	0,00	0,00	0,00	0,00	0,00

Rendiconto Finanziario Consolidato - Spese I parte - Esercizio 2012

Unipacons

Unipa Consolidato

CAPITOLO		GESTIONE DI COMPETENZA							DIFFERENZE RISPETTO ALLE PREVISIONI	
		PREVISIONI				SOMME IMPEGNATE				
CODICE N.	DENOMINAZIONE		VARIAZIONI			PAGATE	DA PAGARE	TOTALE	IN +	IN -
		INIZIALI	IN AUMENTO	IN DIMINUZIONE	DEFINITIVE					
TITOLO R										
SPESE PER LA RICERCA										
CATEGORIA 6										
Spese per collaborazioni scientifiche interuniversitarie nazionali ed internazionali										
R.6.FH20	ISTITUTO DI NEUROPSICHIATRIA	0,00	0,00	0,00	0,00	0,00	0,00	0,00	0,00	0,00
R.6.FH26	Istituto di Radiologia "P. Cignolini"	0,00	0,00	0,00	0,00	0,00	0,00	0,00	0,00	0,00
R.6.FICS	Centro Servizi Generali Fac. di Scienze della Formazione (CL. Scienze della Formazione Primaria)	0,00	0,00	0,00	0,00	0,00	0,00	0,00	0,00	0,00
R.6.S140	FACOLTA' DI SCIENZE MATEMATICHE FISICHE E NATURALI (C.S.G.)	0,00	8.400,00	0,00	8.400,00	0,00	0,00	0,00	0,00	8.400,00
R.6.S150	Centro Servizi Generali della Facolta di Scienze della Formazione	0,00	5.400,00	0,00	5.400,00	2.900,00	0,00	2.900,00	0,00	2.500,00
R.6.S210	FACOLTA' DI SCIENZE POLITICHE	0,00	8.400,00	0,00	8.400,00	0,00	0,00	0,00	0,00	8.400,00
R.6.S220	UNINETLAB	0,00	1.406,91	0,00	1.406,91	1.116,72	0,00	1.116,72	0,00	290,19
R.6.S230	FACOLTA' DI ARCHITETTURA CSG	0,00	1.175,00	0,00	1.175,00	433,89	0,00	433,89	0,00	741,11
	Totale CATEGORIA 6	461.890,00	1.442.972,87	638.203,82	1.266.659,05	162.275,30	31.838,09	194.113,39	0,00	1.072.545,66

Rendiconto Finanziario Consolidato - Spese I parte - Esercizio 2012

Unipacons

Unipa Consolidato

CAPITOLO		GESTIONE DI COMPETENZA							DIFFERENZE RISPETTO ALLE PREVISIONI	
		PREVISIONI				SOMME IMPEGNATE				
CODICE N.	DENOMINAZIONE	VARIAZIONI				PAGATE	DA PAGARE	TOTALE	IN +	IN -
		INIZIALI	IN AUMENTO	IN DIMINUZIONE	DEFINITIVE					
TITOLO R										
SPESE PER LA RICERCA										
CATEGORIA 7										
Spese per acquisto attrezzature per la ricerca scientifica										
R.7.0000	Spese per acquisto attrezzature per la ricerca scientifica	0,00	0,00	0,00	0,00	0,00	0,00	0,00	0,00	0,00
R.7.0001	Centro servizi grandi apparecchiature	0,00	0,00	0,00	0,00	0,00	0,00	0,00	0,00	0,00
R.7.D340	DIRETTORE	0,00	0,00	0,00	0,00	0,00	0,00	0,00	0,00	0,00
Totale CATEGORIA 7		0,00	0,00	0,00	0,00	0,00	0,00	0,00	0,00	0,00
CATEGORIA E										
SPESE PER PROGETTI DI COOPERAZIONE ALLO SVILUPPO - MAE										
R.E.000P	PROGETTO " RETE UNIVERSITARIA REGIONALE ITALO-CENTROAMERICANO	330.028,00	0,00	0,00	330.028,00	0,00	0,00	0,00	0,00	330.028,00
R.E.DA00	SPESE PER PROGETTI DI COOPERAZIONE ALLO SVILUPPO - MAE-RICERCA	0,00	4.000,00	0,00	4.000,00	0,00	4.000,00	4.000,00	0,00	0,00
Totale CATEGORIA E		330.028,00	4.000,00	0,00	334.028,00	0,00	4.000,00	4.000,00	0,00	330.028,00
Totale TITOLO R		1.990.264,44	70.420.539,22	20.692.237,60	51.718.566,06	10.383.066,78	17.013.603,17	27.396.669,95	0,00	24.321.896,11

Rendiconto Finanziario Consolidato - Spese I parte - Esercizio 2012

Unipacons

Unipa Consolidato

CAPITOLO		GESTIONE DI COMPETENZA							DIFFERENZE RISPETTO ALLE PREVISIONI	
		PREVISIONI				SOMME IMPEGNATE				
CODICE N.	DENOMINAZIONE		VARIAZIONI			PAGATE	DA PAGARE	TOTALE	IN +	IN -
		INIZIALI	IN AUMENTO	IN DIMINUZIONE	DEFINITIVE					
TITOLO S										
PARTITE DI GIRO										
CATEGORIA 5										
Partite di giro										
S.5.0000	Uscite per giroconto di fondi per partite da regolarizzare	2.000,00	691,33	1.731,00	960,33	960,33	0,00	960,33	0,00	0,00
S.5.0001	Ritenute	104.101.450,00	422.724,98	585.425,30	103.938.749,68	50.390.606,44	8.662.413,87	59.053.020,31	0,00	44.885.729,37
S.5.0002	Erogazione Anticipazioni	2.850.697,83	52.580,54	2.018.705,12	884.573,25	291.303,37	5.796,96	297.100,33	0,00	587.472,92
S.5.0003	Giroconti dai Depositi Diversi	10.590.700,00	16.363,24	26.259,85	10.580.803,39	6.412.012,92	303.951,74	6.715.964,66	0,00	3.864.838,73
S.5.0004	Altre spese avente natura di Giroconti	8.977.500,00	1.365.469,74	391.028,17	9.951.941,57	2.416.846,06	6.809.182,15	9.226.028,21	0,00	725.913,36
S.5.0005	Lasciti testamentari e donazioni	0,00	0,00	0,00	0,00	0,00	0,00	0,00	0,00	0,00
S.5.0006	Girofondi da strutture con dotazione finanziaria	0,00	0,00	0,00	0,00	0,00	0,00	0,00	0,00	0,00
S.5.0007	Depositi cauzionali	1.000,00	0,00	0,00	1.000,00	0,00	0,00	0,00	0,00	1.000,00
	Totale CATEGORIA 5	126.523.347,83	1.857.829,83	3.023.149,44	125.358.028,22	59.511.729,12	15.781.344,72	75.293.073,84	0,00	50.064.954,38
	Totale TITOLO S	126.523.347,83	1.857.829,83	3.023.149,44	125.358.028,22	59.511.729,12	15.781.344,72	75.293.073,84	0,00	50.064.954,38

Rendiconto Finanziario Consolidato - Spese I parte - Esercizio 2012

Unipacons

Unipa Consolidato

CAPITOLO		GESTIONE DI COMPETENZA							DIFFERENZE RISPETTO ALLE PREVISIONI	
		PREVISIONI				SOMME IMPEGNATE				
CODICE N.	DENOMINAZIONE		VARIAZIONI			PAGATE	DA PAGARE	TOTALE	IN +	IN -
		INIZIALI	IN AUMENTO	IN DIMINUZIONE	DEFINITIVE					
RIEPILOGO										
	TITOLO 1	229.921.933,98	9.960.484,96	1.159.539,21	238.722.879,73	205.173.238,27	25.860.979,32	231.034.217,59	0,00	7.688.662,14
	TITOLO 2	18.994.853,42	10.289.864,41	3.351.713,92	25.933.003,91	15.326.727,68	6.148.725,96	21.475.453,64	0,00	4.457.550,27
	TITOLO 3	39.222.280,25	1.037.052,54	656.668,48	39.602.664,31	26.823.951,68	8.859.067,24	35.683.018,92	0,00	3.919.645,39
	TITOLO 4	2.928.311,23	106.459,35	60.024,75	2.974.745,83	1.978.970,52	356.329,52	2.335.300,04	0,00	639.445,79
	TITOLO 5	29.310.840,34	6.277.940,10	31.288.399,99	4.300.380,45	1.630.895,04	18.556,33	1.649.451,37	0,00	2.650.929,08
	TITOLO 6	9.389.087,24	1.974.083,12	382.580,66	10.980.589,70	1.814.897,09	2.213.241,59	4.028.138,68	0,00	6.952.451,02
	TITOLO 7	4.850.324,12	0,00	0,00	4.850.324,12	4.072.277,48	31.029,50	4.103.306,98	0,00	747.017,14
	TITOLO 8	12.317.888,97	27.299.477,45	1.279.848,40	38.337.518,02	20.495.013,20	11.612.570,79	32.107.583,99	0,00	6.229.934,03
	TITOLO 9	3.947.362,26	1.710.664,91	1.076.504,55	4.581.522,62	1.472.169,01	874.365,61	2.346.534,62	0,00	2.234.988,00
	TITOLO D	5.709.513,81	11.498.882,67	3.193.743,21	14.014.653,27	5.139.714,49	3.060.478,41	8.200.192,90	0,00	5.814.460,37
	TITOLO R	1.990.264,44	70.420.539,22	20.692.237,60	51.718.566,06	10.383.066,78	17.013.603,17	27.396.669,95	0,00	24.321.896,11
	TITOLO S	126.523.347,83	1.857.829,83	3.023.149,44	125.358.028,22	59.511.729,12	15.781.344,72	75.293.073,84	0,00	50.064.954,38
	Totale	485.106.007,89	142.433.278,56	66.164.410,21	561.374.876,24	353.822.650,36	91.830.292,16	445.652.942,52	0,00	115.721.933,72
	Disavanzo E.F. 2009	0,00	0,00	0,00	0,00	0,00	0,00	0,00	0,00	0,00
	INSERIMENTO AUTOMATICO PER FK	0,00	0,00	0,00	0,00	0,00	0,00	0,00	0,00	0,00
	Disavanzo di Amministrazione	0,00	0,00	0,00	0,00	0,00	0,00	0,00	0,00	0,00
	TOTALE GENERALE DELLA SPESA	485.106.007,89	142.433.278,56	66.164.410,21	561.374.876,24	353.822.650,36	91.830.292,16	445.652.942,52	0,00	115.721.933,72

Rendiconto Finanziario Consolidato - Spese II parte - Esercizio 2012

Unipacons

Unipa Consolidato

CAPITOLO		GESTIONE DEI RESIDUI PASSIVI						TOTALE residui passivi al termine esercizio
CODICE N.	DENOMINAZIONE	RESIDUI ALL'INIZIO DELL'ESERCIZIO	PAGATI	RIMASTI DA PAGARE	TOTALE	VARIAZIONI		
						IN +	IN -	
TITOLO 1								
RISORSE UMANE								
CATEGORIA 0								
Fondi da assegnare alle specifiche voci, oneri compresi, del Titolo 1								
1.0.0000	Fondi da assegnare alle specifiche voci, oneri compresi, del Titolo 1	0,00	0,00	0,00	0,00	0,00	0,00	0,00
	Totale CATEGORIA 0	0,00	0,00	0,00	0,00	0,00	0,00	0,00

Rendiconto Finanziario Consolidato - Spese II parte - Esercizio 2012

Unipacons

Unipa Consolidato

CAPITOLO		GESTIONE DEI RESIDUI PASSIVI						TOTALE residui passivi al termine esercizio
CODICE N.	DENOMINAZIONE	RESIDUI ALL'INIZIO DELL'ESERCIZIO	PAGATI	RIMASTI DA PAGARE	TOTALE	VARIAZIONI		
						IN +	IN -	
TITOLO 1								
RISORSE UMANE								
CATEGORIA 1								
Personale a tempo indeterminato								
1.1.0000	Somme destinate al potenziamento delle risorse umane	0,00	0,00	0,00	0,00	0,00	0,00	0,00
1.1.0001	Assegni Fissi	0,00	0,00	0,00	0,00	0,00	0,00	0,00
1.1.0002	Competenze accessorie	2.109.500,47	1.681.616,95	396.992,45	2.078.609,40	275.195,80	306.086,87	3.349.586,56
1.1.0003	Competenze arretrate	0,00	0,00	0,00	0,00	0,00	0,00	0,00
1.1.0004	Fondo di rotazione e mobilita'della spesa per il personale Docente	54.174,67	0,00	0,00	0,00	0,00	54.174,67	0,00
1.1.0005	Costo complessivo del Personale (ex USL) come da Delibera del C. di A. seduta del 14.02.2000	0,00	0,00	0,00	0,00	0,00	0,00	0,00
1.1.0006	Personale Dirigente (retribuzione di posizione,funzione e risultato)	90.153,96	58.805,96	31.348,00	90.153,96	0,00	0,00	245.627,22
1.1.0008	Indennita ospedaliera al personale docente	0,00	0,00	0,00	0,00	0,00	0,00	0,00
1.1.0009	Indennita ospedaliera al personale tecnico amministrativo	0,00	0,00	0,00	0,00	0,00	0,00	0,00
1.1.0010	Assegni fissi al Personale Docente	1.308.247,64	5.090,54	1.177.319,17	1.182.409,71	0,00	125.837,93	4.265.799,36

Rendiconto Finanziario Consolidato - Spese II parte - Esercizio 2012

Unipacons

Unipa Consolidato

CAPITOLO		GESTIONE DEI RESIDUI PASSIVI						TOTALE residui passivi al termine esercizio
CODICE N.	DENOMINAZIONE	RESIDUI ALL'INIZIO DELL'ESERCIZIO	PAGATI	RIMASTI DA PAGARE	TOTALE	VARIAZIONI		
						IN +	IN -	
TITOLO 1								
RISORSE UMANE								
CATEGORIA 1								
Personale a tempo indeterminato								
1.1.0011	Assegni fissi al Personale Ricercatore	1.157.051,35	290.473,17	616.666,56	907.139,73	0,00	249.911,62	1.253.751,09
1.1.0012	Assegni fissi al Personale Tecnico Amministrativo	770.942,91	52.416,90	718.526,01	770.942,91	0,00	0,00	1.493.279,22
1.1.0013	Assegni fissi al Personale Dirigente	140.794,24	0,00	140.794,24	140.794,24	0,00	0,00	222.613,06
1.1.0014	Assegni fissi ai Collaboratori linguistici	45.334,28	0,00	27.938,08	27.938,08	0,00	17.396,20	32.665,01
1.1.0015	Assegni fissi ai Lettori di scambio	0,00	0,00	0,00	0,00	0,00	0,00	0,00
1.1.0016	Stanziamiento per adeguamento delle retribuzioni	0,00	0,00	0,00	0,00	0,00	0,00	0,00
Totale CATEGORIA 1		5.676.199,52	2.088.403,52	3.109.584,51	5.197.988,03	275.195,80	753.407,29	10.863.321,52

Rendiconto Finanziario Consolidato - Spese II parte - Esercizio 2012

Unipacons

Unipa Consolidato

CAPITOLO		GESTIONE DEI RESIDUI PASSIVI						TOTALE residui passivi al termine esercizio
CODICE N.	DENOMINAZIONE	RESIDUI ALL'INIZIO DELL'ESERCIZIO	PAGATI	RIMASTI DA PAGARE	TOTALE	VARIAZIONI		
						IN +	IN -	
TITOLO 1								
RISORSE UMANE								
CATEGORIA 2								
Personale a tempo determinato								
1.2.0001	Spese per attivit? didattiche delle Facolt?	1.360.273,47	825.758,85	489.145,42	1.314.904,27	0,00	45.369,20	1.357.641,88
1.2.0002	Contratti con studiosi	39.305,45	15.247,89	24.057,56	39.305,45	0,00	0,00	592.577,42
1.2.0003	Contratti per l'assistenza veterinaria	39.062,50	25.000,00	0,00	25.000,00	0,00	14.062,50	12.500,00
1.2.0004	Dirigenti a contratto (retrib.posizione,funzione e risultato)	117.957,39	54.896,45	59.021,38	113.917,83	0,00	4.039,56	139.765,68
1.2.0005	Personale con contratto di lavoro a tempo determinato	134.664,04	2.571,25	57.761,62	60.332,87	0,00	74.331,17	522.893,75
1.2.0006	Collaboratori linguistici a contratto	0,00	0,00	0,00	0,00	0,00	0,00	0,00
1.2.0007	Operai agricoli	1.334.854,99	488.661,54	846.193,45	1.334.854,99	0,00	0,00	1.419.271,32
1.2.0008	Contratti /assegni di ricerca	5.904.075,67	1.221.891,08	675.021,36	1.896.912,44	0,00	4.007.163,23	2.941.484,34
1.2.0009	Trattamento di Fine Rapporto	159.223,83	159.025,61	198,17	159.223,78	0,00	0,05	98.976,40
1.2.MEFS	Contratti con Medici in formazione specialistica - D.Lgs. n. 368/1999	416.478,19	130.700,97	285.777,22	416.478,19	0,00	0,00	285.777,22
Totale CATEGORIA 2		9.505.895,53	2.923.753,64	2.437.176,18	5.360.929,82	0,00	4.144.965,71	7.370.888,01

Rendiconto Finanziario Consolidato - Spese II parte - Esercizio 2012

Unipacons

Unipa Consolidato

CAPITOLO		GESTIONE DEI RESIDUI PASSIVI						TOTALE residui passivi al termine esercizio
CODICE N.	DENOMINAZIONE	RESIDUI ALL'INIZIO DELL'ESERCIZIO	PAGATI	RIMASTI DA PAGARE	TOTALE	VARIAZIONI		
						IN +	IN -	
TITOLO 1								
RISORSE UMANE								
CATEGORIA 3								
Oneri contributivi, a carico dell'Amministrazione, sugli emolumenti corrisposti al Personale in servizio presso l'ATENEO								
1.3.0000	Oneri riflessi sulle retribuzioni del personale a tempo indeterminato ed a contratto	0,00	0,00	0,00	0,00	0,00	0,00	0,00
1.3.0001	Docenti	0,00	0,00	0,00	0,00	0,00	0,00	0,00
1.3.0002	Ricercatori	0,00	0,00	0,00	0,00	0,00	0,00	0,00
1.3.0003	Oneri contributivi su competenze arretrate al Personale Tecnico Amministrativo	0,00	0,00	0,00	0,00	0,00	0,00	0,00
1.3.0004	Collaboratori linguistici	0,00	0,00	0,00	0,00	0,00	0,00	0,00
1.3.0005	Supplenze personale docente	0,00	0,00	0,00	0,00	0,00	0,00	0,00
1.3.0006	Contratti /assegni di ricerca	0,00	0,00	0,00	0,00	0,00	0,00	0,00
1.3.C.AC	Oneri contributivi sulla retribuzione accessoria	2.137.946,13	514.019,82	1.623.926,31	2.137.946,13	0,00	0,00	2.857.598,41
1.3.C.L.	Oneri contributivi sulla retribuzione dei Collaboratori Linguistici	442.847,62	80.576,36	322.416,67	402.993,03	0,00	39.854,59	428.440,90

Rendiconto Finanziario Consolidato - Spese II parte - Esercizio 2012

Unipacons

Unipa Consolidato

CAPITOLO		GESTIONE DEI RESIDUI PASSIVI						TOTALE residui passivi al termine esercizio
CODICE N.	DENOMINAZIONE	RESIDUI ALL'INIZIO DELL'ESERCIZIO	PAGATI	RIMASTI DA PAGARE	TOTALE	VARIAZIONI		
						IN +	IN -	
TITOLO 1								
RISORSE UMANE								
CATEGORIA 3								
Oneri contributivi, a carico dell'Amministrazione, sugli emolumenti corrisposti al Personale in servizio presso l'ATENEO								
1.3.D.A.	Direttore amministrativo	18.362,86	18.019,49	0,00	18.019,49	0,00	343,37	22.925,73
1.3.DAC.	Oneri contributivi sulla retribuzione dei Dirigenti a contratto	0,00	0,00	0,00	0,00	0,00	0,00	0,00
1.3.DIR.	Oneri contributivi sulla retribuzione dei Dirigenti	204.913,60	53.558,44	151.355,16	204.913,60	0,00	0,00	214.882,61
1.3.DOC.	Oneri contributivi sulla retribuzione del "Personale Docente"	4.001.329,08	3.069.022,08	830.780,10	3.899.802,18	0,00	101.526,90	3.857.882,98
1.3.DORI	Contributo "TESORO" Contributo "Opera Previdenza" sulla retribuzione accessoria corrisposta al Personale Docente e Ricercatore	192.772,29	23.356,28	169.416,01	192.772,29	0,00	0,00	206.539,34
1.3.RIC.	Oneri contributivi sulla retribuzione del "Personale Ricercatore"	1.846.213,07	1.297.708,87	509.687,29	1.807.396,16	0,00	38.816,91	2.075.249,46
1.3.T.A.	Oneri contributivi sulla retribuzione del "Personale Tecnico ed Amministrativo"	2.324.526,11	1.740.491,93	584.034,18	2.324.526,11	0,00	0,00	2.665.793,40
1.3.T.D.	Oneri contributivi sulla retribuzione del Personale con rapporto di Lavoro a Tempo Determinato	194.766,83	32.102,79	377,56	32.480,35	0,00	162.286,48	16.932,66
Totale CATEGORIA 3		11.363.677,59	6.828.856,06	4.191.993,28	11.020.849,34	0,00	342.828,25	12.346.245,49

Rendiconto Finanziario Consolidato - Spese II parte - Esercizio 2012

Unipacons

Unipa Consolidato

CAPITOLO		GESTIONE DEI RESIDUI PASSIVI						TOTALE residui passivi al termine esercizio
CODICE N.	DENOMINAZIONE	RESIDUI ALL'INIZIO DELL'ESERCIZIO	PAGATI	RIMASTI DA PAGARE	TOTALE	VARIAZIONI		
						IN +	IN -	
TITOLO 1								
RISORSE UMANE								
CATEGORIA 4								
Oneri variabili per il personale								
1.4.0001	Compensi, gettoni, spese ed indennit? di missione	338.931,99	201.568,53	50.266,29	251.834,82	0,00	87.097,17	232.573,43
1.4.0002	Spese per corsi di formazione e qualificazione	75.213,95	35.985,67	9.002,75	44.988,42	0,00	30.225,53	40.930,78
1.4.0003	Spese per equo indennizzo	46.247,54	29.353,15	16.894,39	46.247,54	0,00	0,00	69.192,22
1.4.0004	Spese per premi polizze assicurative INAIL	98.453,85	62.537,67	35.916,18	98.453,85	0,00	0,00	335.916,18
1.4.0005	Rimborso spese all'INAIL per prestazioni a favore di dipendenti	299.095,54	299.095,54	0,00	299.095,54	0,00	0,00	0,00
1.4.0006	Rimborso spese all'INAIL	0,00	0,00	0,00	0,00	0,00	0,00	0,00
1.4.0007	Altri oneri	20.717,42	4.087,23	16.630,19	20.717,42	0,00	0,00	186.548,29
	Totale CATEGORIA 4	878.660,29	632.627,79	128.709,80	761.337,59	0,00	117.322,70	865.160,90

Rendiconto Finanziario Consolidato - Spese II parte - Esercizio 2012

Unipacons

Unipa Consolidato

CAPITOLO		GESTIONE DEI RESIDUI PASSIVI						TOTALE residui passivi al termine esercizio
CODICE N.	DENOMINAZIONE	RESIDUI ALL'INIZIO DELL'ESERCIZIO	PAGATI	RIMASTI DA PAGARE	TOTALE	VARIAZIONI		
						IN +	IN -	
TITOLO 1								
RISORSE UMANE								
CATEGORIA 5								
Spese sociali per il personale								
1.5.0000	Indennità di Amministrazione	0,00	0,00	0,00	0,00	0,00	0,00	0,00
1.5.0001	Interventi socio assistenziali, rimborso pasti e rientri pomeridiani	656.073,60	656.073,60	0,00	656.073,60	0,00	0,00	736.676,93
1.5.0002	Contributo per iniziative sociali culturali ricreative e sportive al CRAL del personale dipendente	2.842,40	2.730,00	112,40	2.842,40	0,00	0,00	112,40
1.5.0003	Spese comitato pari opportunità?	0,00	0,00	0,00	0,00	0,00	0,00	0,00
1.5.0004	Spese per il personale obiettore di coscienza - Ministero Difesa	0,00	0,00	0,00	0,00	0,00	0,00	0,00
	Totale CATEGORIA 5	658.916,00	658.803,60	112,40	658.916,00	0,00	0,00	736.789,33

Rendiconto Finanziario Consolidato - Spese II parte - Esercizio 2012

Unipacons

Unipa Consolidato

CAPITOLO		GESTIONE DEI RESIDUI PASSIVI						TOTALE residui passivi al termine esercizio
CODICE N.	DENOMINAZIONE	RESIDUI ALL'INIZIO DELL'ESERCIZIO	PAGATI	RIMASTI DA PAGARE	TOTALE	VARIAZIONI		
						IN +	IN -	
TITOLO 1								
RISORSE UMANE								
CATEGORIA 6								
Spesa per il Personale in servizio presso la Facolt? di Medicina e Chirurgia								
1.6.0001	Assegni fissi al Personale Docente	576.565,73	4.456,98	256.322,03	260.779,01	0,00	315.786,72	417.820,76
1.6.0002	Assegni fissi al personale Ricercatore	707.817,04	120.652,92	541.000,27	661.653,19	0,00	46.163,85	1.088.314,13
1.6.0003	Assegni fissi al Personale Tecnico Amministrativo	290.438,83	116.832,15	173.606,68	290.438,83	0,00	0,00	313.096,06
1.6.0004	Competenze accessorie	0,00	0,00	0,00	0,00	0,00	0,00	0,00
1.6.0005	Indennit? rischio	0,00	0,00	0,00	0,00	0,00	0,00	0,00
1.6.0006	Retribuzione di posizione	0,00	0,00	0,00	0,00	0,00	0,00	0,00
1.6.0007	Indennit? di risultato	0,00	0,00	0,00	0,00	0,00	0,00	0,00
1.6.0008	Fondo miglioramento ed efficienza servizi	29.261,69	0,00	29.261,69	29.261,69	0,00	0,00	29.261,69
1.6.0009	Incentivazione dell'impegno didattico (Legge 370/99 - Art. 4)	0,00	0,00	0,00	0,00	0,00	0,00	0,00
1.6.0010	Altri Istituti contrattuali	0,00	0,00	0,00	0,00	0,00	0,00	0,00

Rendiconto Finanziario Consolidato - Spese II parte - Esercizio 2012

Unipacons

Unipa Consolidato

CAPITOLO		GESTIONE DEI RESIDUI PASSIVI						TOTALE residui passivi al termine esercizio
CODICE N.	DENOMINAZIONE	RESIDUI ALL'INIZIO DELL'ESERCIZIO	PAGATI	RIMASTI DA PAGARE	TOTALE	VARIAZIONI		
						IN +	IN -	
TITOLO 1								
RISORSE UMANE								
CATEGORIA 6								
Spesa per il Personale in servizio presso la Facoltà di Medicina e Chirurgia								
1.6.0011	Retribuzione al Personale ex USL (Delibera C. di A. del 14.02.2000)	42.231.649,84	0,00	42.231.649,84	42.231.649,84	0,00	0,00	42.231.649,84
1.6.0012	Oneri su retribuzione al personale ex USL	0,00	0,00	0,00	0,00	0,00	0,00	0,00
1.6.0013	Personale a contratto a tempo determinato	346.371,04	64.478,90	281.892,14	346.371,04	105.674,67	105.674,67	607.117,07
1.6.0014	Operai agricoli	425.000,00	0,00	0,00	0,00	0,00	425.000,00	0,00
1.6.0015	Interventi socio assistenziali, rientri pomeridiani e "fornitura buoni pasto"	0,00	0,00	0,00	0,00	0,00	0,00	0,00
1.6.0016	Oneri Personale Ricercatore	0,00	0,00	0,00	0,00	0,00	0,00	0,00
1.6.0017	Oneri Personale Tecnico Amministrativo	0,00	0,00	0,00	0,00	0,00	0,00	0,00
1.6.0018	Oneri su personale a Tempo determinato	0,00	0,00	0,00	0,00	0,00	0,00	0,00
1.6.0019	Oneri su Operai agricoli	0,00	0,00	0,00	0,00	0,00	0,00	0,00
1.6.0020	Interventi socio assistenziali e rimborso pasti	0,00	0,00	0,00	0,00	0,00	0,00	0,00

Rendiconto Finanziario Consolidato - Spese II parte - Esercizio 2012

Unipacons

Unipa Consolidato

CAPITOLO		GESTIONE DEI RESIDUI PASSIVI						TOTALE residui passivi al termine esercizio
CODICE N.	DENOMINAZIONE	RESIDUI ALL'INIZIO DELL'ESERCIZIO	PAGATI	RIMASTI DA PAGARE	TOTALE	VARIAZIONI		
						IN +	IN -	
TITOLO 1								
RISORSE UMANE								
CATEGORIA 6								
Spesa per il Personale in servizio presso la Facoltà di Medicina e Chirurgia								
1.6.C.AC	Oneri contributivi sulla retribuzione accessoria	168.215,89	213,20	159.402,69	159.615,89	0,00	8.600,00	159.402,69
1.6.C.L.	Oneri contributivi sulla retribuzione dei Collaboratori Linguistici	0,00	0,00	0,00	0,00	0,00	0,00	0,00
1.6.DAC.	Oneri contributivi sulla retribuzione dei Dirigenti a contratto	0,00	0,00	0,00	0,00	0,00	0,00	0,00
1.6.DIR.	Oneri contributivi sulla retribuzione dei Dirigenti	0,00	0,00	0,00	0,00	0,00	0,00	0,00
1.6.DOC.	Oneri contributivi sulla retribuzione del "Personale Docente"	1.134.408,19	707.267,71	393.433,07	1.100.700,78	0,00	33.707,41	1.201.906,06
1.6.DORI	Contributo "TESORO" sulla retribuzione accessoria corrisposta al Personale Docente e Ricercatore	38.288,64	833,85	13.193,74	14.027,59	0,00	24.261,05	13.879,12
1.6.RIC.	Oneri contributivi sulla retribuzione del "Personale Ricercatore"	887.097,82	430.127,90	295.696,94	725.824,84	0,00	161.272,98	952.664,62
1.6.T.A.	Oneri contributivi sulla retribuzione del "Personale Tecnico ed Amministrativo"	9.477.427,72	923.592,19	8.553.835,53	9.477.427,72	0,00	0,00	9.460.332,82
1.6.T.D.	Oneri contributivi sulla retribuzione del Personale con rapporto di Lavoro a Tempo Determinato	0,00	0,00	0,00	0,00	0,00	0,00	0,00

Rendiconto Finanziario Consolidato - Spese II parte - Esercizio 2012

Unipacons

Unipa Consolidato

CAPITOLO		GESTIONE DEI RESIDUI PASSIVI						TOTALE residui passivi al termine esercizio
CODICE N.	DENOMINAZIONE	RESIDUI ALL'INIZIO DELL'ESERCIZIO	PAGATI	RIMASTI DA PAGARE	TOTALE	VARIAZIONI		
						IN +	IN -	
TITOLO 1								
RISORSE UMANE								
CATEGORIA 6								
Spesa per il Personale in servizio presso la Facolt? di Medicina e Chirurgia								
Totale	CATEGORIA 6	56.312.542,43	2.368.455,80	52.929.294,62	55.297.750,42	105.674,67	1.120.466,68	56.475.444,86
Totale	TITOLO 1	84.395.891,36	15.500.900,41	62.796.870,79	78.297.771,20	380.870,47	6.478.990,63	88.657.850,11

Rendiconto Finanziario Consolidato - Spese II parte - Esercizio 2012

Unipacons

Unipa Consolidato

CAPITOLO		GESTIONE DEI RESIDUI PASSIVI						TOTALE residui passivi al termine esercizio
CODICE N.	DENOMINAZIONE	RESIDUI ALL'INIZIO DELL'ESERCIZIO	PAGATI	RIMASTI DA PAGARE	TOTALE	VARIAZIONI		
						IN +	IN -	
TITOLO 2								
RISORSE PER IL FUNZIONAMENTO								
CATEGORIA 1								
Spese per attivit? istituzionale								
2.1.0001	Spese per attivit? degli organi istituzionali dell'U.O.	191.809,18	99.401,13	31.587,72	130.988,85	0,00	60.820,33	168.454,64
2.1.0002	Spese per attivit? culturali dell'U.O.	135.733,45	79.675,13	38.137,08	117.812,21	0,00	17.921,24	87.275,51
2.1.0003	Inaugurazione Anno Accademico	0,00	0,00	0,00	0,00	0,00	0,00	0,00
2.1.0005	Spese per il Progetto CampusOne	0,00	0,00	0,00	0,00	0,00	0,00	0,00
2.1.0006	Brevetti	139.471,58	39.670,10	74.688,82	114.358,92	0,00	25.112,66	103.558,71
2.1.0007	Spese per la valorizzazione dei prodotti della ricerca	0,00	0,00	0,00	0,00	0,00	0,00	0,00
	Totale CATEGORIA 1	467.014,21	218.746,36	144.413,62	363.159,98	0,00	103.854,23	359.288,86

Rendiconto Finanziario Consolidato - Spese II parte - Esercizio 2012

Unipacons

Unipa Consolidato

CAPITOLO		GESTIONE DEI RESIDUI PASSIVI						TOTALE residui passivi al termine esercizio
CODICE N.	DENOMINAZIONE	RESIDUI ALL'INIZIO DELL'ESERCIZIO	PAGATI	RIMASTI DA PAGARE	TOTALE	VARIAZIONI		
						IN +	IN -	
TITOLO 2								
RISORSE PER IL FUNZIONAMENTO								
CATEGORIA 2								
Spese per acquisizione di beni e servizi								
2.2.0001	Spese, consulenze legali e prestazioni esterne	205.116,96	146.740,25	8.634,80	155.375,05	1,21	49.743,12	28.180,01
2.2.0002	Servizio di vigilanza	1.007.128,52	603.045,63	389.329,71	992.375,34	0,00	14.753,18	812.224,31
2.2.0003	Assicurazioni	175,28	0,00	0,00	0,00	0,00	175,28	1.000,00
2.2.0004	Pubblicit? e avvisi sulla stampa	26.508,58	11.847,52	7.045,20	18.892,72	0,00	7.615,86	68.712,10
2.2.0005	Spese postali e spedizioni	18.590,81	15.626,63	262,50	15.889,13	0,00	2.701,68	1.834,65
2.2.0006	Trasporti, facchinaggio e locomozione	47.158,19	44.469,45	0,00	44.469,45	0,00	2.688,74	241.553,26
2.2.0007	Acquisto cancelleria, stampati, materiale consumo e spese di legatoria	100.129,11	72.772,12	2.824,27	75.596,39	0,00	24.532,72	68.924,47
2.2.0008	Licenze d'uso per materiale bibliografico informatico	256.667,28	152.753,08	75.068,09	227.821,17	0,00	28.846,11	148.027,42
2.2.0009	Spese informatizzazione servizi ed elaborazioni dati CINECA	30.203,14	11.610,98	14.906,00	26.516,98	0,00	3.686,16	36.773,06
2.2.0010	Spese generali di finanziamento - Art. 64, C. 5 Regolamento Contabilita	761,43	761,43	0,00	761,43	0,00	0,00	4.252,64

Rendiconto Finanziario Consolidato - Spese II parte - Esercizio 2012

Unipacons

Unipa Consolidato

CAPITOLO		GESTIONE DEI RESIDUI PASSIVI						TOTALE residui passivi al termine esercizio
CODICE N.	DENOMINAZIONE	RESIDUI ALL'INIZIO DELL'ESERCIZIO	PAGATI	RIMASTI DA PAGARE	TOTALE	VARIAZIONI		
						IN +	IN -	
TITOLO 2								
RISORSE PER IL FUNZIONAMENTO								
CATEGORIA 2								
Spese per acquisizione di beni e servizi								
2.2.0011	Spese per la fornitura di "Lavoro Interinale"	0,00	0,00	0,00	0,00	0,00	0,00	0,00
2.2.0012	Spese per la gestione e manutenzione del programma di contabilit? "SCI"	159.760,30	87.829,81	71.930,49	159.760,30	0,00	0,00	159.601,80
2.2.0013	Spese per l'implementazione dei servizi a supporto del Controllo di gestione	0,00	0,00	0,00	0,00	0,00	0,00	15.730,00
2.2.0014	Spese per la esternalizzazione dei servizi	199.480,42	160.521,00	0,00	160.521,00	0,00	38.959,42	1.887,60
2.2.0015	Spese per la Contabilita Economico-Patrimoniale	0,00	0,00	0,00	0,00	0,00	0,00	0,00
2.2.0016	Gestione Automezzi	3.236,35	80,00	0,00	80,00	0,00	3.156,35	172,81
2.2.0017	Servizi SINTESI	19.520,00	0,00	19.520,00	19.520,00	0,00	0,00	19.520,00
	Totale CATEGORIA 2	2.074.436,37	1.308.057,90	589.521,06	1.897.578,96	1,21	176.858,62	1.608.394,13

Rendiconto Finanziario Consolidato - Spese II parte - Esercizio 2012

Unipacons

Unipa Consolidato

CAPITOLO		GESTIONE DEI RESIDUI PASSIVI						TOTALE residui passivi al termine esercizio
CODICE N.	DENOMINAZIONE	RESIDUI ALL'INIZIO DELL'ESERCIZIO	PAGATI	RIMASTI DA PAGARE	TOTALE	VARIAZIONI		
						IN +	IN -	
TITOLO 2								
RISORSE PER IL FUNZIONAMENTO								
CATEGORIA 3								
Spese gestione strutture e manutenzioni								
2.3.0001	Spese per il servizio di pulizia delle strutture interne, esterne e periferiche a carico dell'Amministrazione Centrale	293.671,82	222.653,24	31.992,67	254.645,91	0,00	39.025,91	458.808,63
2.3.0002	Spese di riscaldamento e condizionamento Amministrazione Centrale e strutture periferiche	5.446,00	4.646,00	0,00	4.646,00	0,00	800,00	13.852,16
2.3.0003	Spese gestione strutture centrali e periferiche	1.127.610,66	783.335,56	313.599,90	1.096.935,46	0,00	30.675,20	585.058,00
2.3.0004	Spese funzionamento servizi e gestione strutture	289.234,84	205.867,72	26.401,13	232.268,85	0,00	56.965,99	758.056,36
2.3.0005	Manutenzione, riparazione esercizio automezzi	3.309,28	1.210,80	0,00	1.210,80	0,00	2.098,48	3.959,69
2.3.0006	Spese di gestione delle strutture museali	387.520,84	384.959,86	1.749,42	386.709,28	0,00	811,56	122.181,69
2.3.0007	Spese funzionamento del Centro stampa d'Ateneo	31.364,99	1.098,68	0,00	1.098,68	0,00	30.266,31	0,00
2.3.0008	Manutenzione ordinaria immobili ed impianti	2.367.368,98	2.032.391,51	315.330,07	2.347.721,58	0,00	19.647,40	1.516.094,28
2.3.0009	Manutenzione e riparazione	216.835,59	113.620,77	16.334,41	129.955,18	0,00	86.880,41	92.633,79

Rendiconto Finanziario Consolidato - Spese II parte - Esercizio 2012

Unipacons

Unipa Consolidato

CAPITOLO		GESTIONE DEI RESIDUI PASSIVI							TOTALE residui passivi al termine esercizio
CODICE N.	DENOMINAZIONE	RESIDUI ALL'INIZIO DELL'ESERCIZIO	PAGATI	RIMASTI DA PAGARE	TOTALE	VARIAZIONI			
						IN +	IN -		
TITOLO 2									
RISORSE PER IL FUNZIONAMENTO									
CATEGORIA 3									
Spese gestione strutture e manutenzioni									
2.3.0010	Gestione automezzi	25.419,12	3.147,52	430,00	3.577,52	0,00	21.841,60	7.673,21	
2.3.0011	Smaltimento rifiuti speciali	30.577,42	13.627,31	16.950,11	30.577,42	0,00	0,00	28.904,63	
2.3.0012	Gestione della viabilit? delle aree di Parco d'Orleans	0,00	0,00	0,00	0,00	0,00	0,00	0,00	
2.3.0013	Spese per la gestione dell'ASILO NIDO	136.136,00	132.732,60	3.403,40	136.136,00	0,00	0,00	32.910,80	
2.3.0014	Servizio di Global Service - Delibera del C. di A. del 16.12.2003	0,00	0,00	0,00	0,00	0,00	0,00	0,00	
2.3.0015	Facility Manegement	825.027,83	229.912,77	595.115,06	825.027,83	0,00	0,00	820.487,38	
2.3.0016	Spese gestione spazio verde	13.734,16	13.009,93	724,23	13.734,16	0,00	0,00	7.262,29	
	Totale CATEGORIA 3	5.753.257,53	4.142.214,27	1.322.030,40	5.464.244,67	0,00	289.012,86	4.447.882,91	

Rendiconto Finanziario Consolidato - Spese II parte - Esercizio 2012

Unipacons

Unipa Consolidato

CAPITOLO		GESTIONE DEI RESIDUI PASSIVI						TOTALE residui passivi al termine esercizio
CODICE N.	DENOMINAZIONE	RESIDUI ALL'INIZIO DELL'ESERCIZIO	PAGATI	RIMASTI DA PAGARE	TOTALE	VARIAZIONI		
						IN +	IN -	
TITOLO 2								
RISORSE PER IL FUNZIONAMENTO								
CATEGORIA 4								
Utenze e canoni servizi essenziali								
2.4.0000	Spese per utenze e servizi pubblici essenziali della Sede Centrale	0,00	0,00	0,00	0,00	0,00	0,00	0,00
2.4.0001	Energia elettrica	490.928,16	472.747,10	87,81	472.834,91	0,00	18.093,25	28.977,14
2.4.0002	Telefonia e collegamenti informatici	74.510,98	10.446,43	58.272,80	68.719,23	0,00	5.791,75	127.480,32
2.4.0003	Approvvigionamento idrico	189.711,30	173.430,82	177,76	173.608,58	0,00	16.102,72	26.577,15
2.4.0004	Approvvigionamento di combustibile per bruciatori	250.096,65	221.962,21	7.796,23	229.758,44	0,00	20.338,21	275.955,69
2.4.0005	Quota percentuale di spese per utenze della Facoltà di Medicina da trasferire all'Azienda "Policlinico" - Delibera del C. di A. del 14.02.2000	1.712.000,00	0,00	0,00	0,00	0,00	1.712.000,00	0,00
Totale CATEGORIA 4		2.717.247,09	878.586,56	66.334,60	944.921,16	0,00	1.772.325,93	458.990,30
CATEGORIA 5								
Locazioni passive								
2.5.0001	Locazione beni immobili e spese condominiali	1.395.745,11	1.269.609,24	111.240,11	1.380.849,35	0,00	14.895,76	194.120,42
2.5.0002	Locazioni mezzi di trasporto	0,00	0,00	0,00	0,00	0,00	0,00	0,00
Totale CATEGORIA 5		1.395.745,11	1.269.609,24	111.240,11	1.380.849,35	0,00	14.895,76	194.120,42

Rendiconto Finanziario Consolidato - Spese II parte - Esercizio 2012

Unipacons

Unipa Consolidato

CAPITOLO		GESTIONE DEI RESIDUI PASSIVI						TOTALE residui passivi al termine esercizio
CODICE N.	DENOMINAZIONE	RESIDUI ALL'INIZIO DELL'ESERCIZIO	PAGATI	RIMASTI DA PAGARE	TOTALE	VARIAZIONI		
						IN +	IN -	
TITOLO 2								
RISORSE PER IL FUNZIONAMENTO								
CATEGORIA 6								
Spese diverse								
2.6.0001	Servizio documentazione dell'U.O.	0,00	0,00	0,00	0,00	0,00	0,00	0,00
2.6.0002	Acquisto pubblicazioni, riviste e giornali per servizi generali	26.973,70	12.999,96	9.961,42	22.961,38	464,00	4.476,32	16.732,62
2.6.0003	Servizio archiviazione atti e documenti storici dell'Ateneo	15.000,00	0,00	0,00	0,00	0,00	15.000,00	0,00
2.6.0004	Stampe e pubblicazioni dell'U.O.	133.861,31	45.146,89	69.265,90	114.412,79	0,00	19.448,52	94.288,87
2.6.0005	Spese di rappresentanza	14.772,55	3.884,26	5.331,84	9.216,10	0,00	5.556,45	6.798,72
2.6.0006	Spese minute varie	4.984,54	2.875,54	1.012,93	3.888,47	0,00	1.096,07	7.703,83
2.6.0007	Varie	72.037,03	8.189,01	3.094,28	11.283,29	0,00	60.753,74	16.016,62
	Totale CATEGORIA 6	267.629,13	73.095,66	88.666,37	161.762,03	464,00	106.331,10	141.540,66

Rendiconto Finanziario Consolidato - Spese II parte - Esercizio 2012

Unipacons

Unipa Consolidato

CAPITOLO		GESTIONE DEI RESIDUI PASSIVI						TOTALE residui passivi al termine esercizio
CODICE N.	DENOMINAZIONE	RESIDUI ALL'INIZIO DELL'ESERCIZIO	PAGATI	RIMASTI DA PAGARE	TOTALE	VARIAZIONI		
						IN +	IN -	
TITOLO 2								
RISORSE PER IL FUNZIONAMENTO								
CATEGORIA 7								
Spese per attivit? commerciale								
2.7.0000	Attivita commerciale	35.703,75	32.114,46	3.369,00	35.483,46	0,00	220,29	44.930,98
2.7.0001	Spese gestione attivit? commerciale	379.322,05	45.834,15	242.567,96	288.402,11	1.376,15	92.296,09	496.222,99
2.7.0002	Spese gestione attivit? Dipartimenti	1.194.004,55	382.310,61	536.424,23	918.734,84	0,00	275.269,71	1.461.296,96
2.7.0003	Proventi provenienti da opere dell'ingegno	8.357,89	8.357,89	0,00	8.357,89	0,00	0,00	3.830,61
2.7.D970	DIP. DEMETRA	10.000,00	10.000,00	0,00	10.000,00	0,00	0,00	9.058,32
	Totale CATEGORIA 7	1.627.388,24	478.617,11	782.361,19	1.260.978,30	1.376,15	367.786,09	2.015.339,86
CATEGORIA 8								
Spese per la gestione dell'Ufficio Progettazione Comunitaria								
2.8.0001	Spese per la gestione dell'Ufficio Progettazione Comunitaria	0,00	0,00	0,00	0,00	0,00	0,00	0,00
	Totale CATEGORIA 8	0,00	0,00	0,00	0,00	0,00	0,00	0,00
CATEGORIA 9								
Potenziamento Reti GARR-B								
2.9.0001	Potenziamento Reti GARR-B	132.156,21	0,00	0,00	0,00	0,00	132.156,21	0,00
	Totale CATEGORIA 9	132.156,21	0,00	0,00	0,00	0,00	132.156,21	0,00

Rendiconto Finanziario Consolidato - Spese II parte - Esercizio 2012

Unipacons

Unipa Consolidato

CAPITOLO		GESTIONE DEI RESIDUI PASSIVI						TOTALE residui passivi al termine esercizio
CODICE N.	DENOMINAZIONE	RESIDUI ALL'INIZIO DELL'ESERCIZIO	PAGATI	RIMASTI DA PAGARE	TOTALE	VARIAZIONI		
						IN +	IN -	
TITOLO 2								
RISORSE PER IL FUNZIONAMENTO								
CATEGORIA A								
Spese effettuate con in contributo erogato dall'Istituto cassiere - Convenzione sottoscritta nel luglio 2000								
2.A.0001	Spese effettuate con i fondi erogati dall'Istituto cassiere - Convenzione del luglio 2000	0,00	0,00	0,00	0,00	0,00	0,00	0,00
2.A.0002	Spese effettuate con i fondi erogati dall'Istituto cassiere - Convenzione 2007 - 2011	56.065,18	35.168,31	18.958,02	54.126,33	0,00	1.938,85	46.694,19
Totale CATEGORIA A		56.065,18	35.168,31	18.958,02	54.126,33	0,00	1.938,85	46.694,19
CATEGORIA C								
Spese da effettuare con contributi erogati dalla Regione Siciliana								
2.C.0001	Articolo 17 della Legge Regionale 19 maggio 2005, n. 5	0,00	0,00	0,00	0,00	0,00	0,00	0,00
2.C.0002	Regione Siciliana, Capitolo 373307	0,00	0,00	0,00	0,00	0,00	0,00	0,00
Totale CATEGORIA C		0,00	0,00	0,00	0,00	0,00	0,00	0,00

Rendiconto Finanziario Consolidato - Spese II parte - Esercizio 2012

Unipacons

Unipa Consolidato

CAPITOLO		GESTIONE DEI RESIDUI PASSIVI						TOTALE residui passivi al termine esercizio
CODICE N.	DENOMINAZIONE	RESIDUI ALL'INIZIO DELL'ESERCIZIO	PAGATI	RIMASTI DA PAGARE	TOTALE	VARIAZIONI		
						IN +	IN -	
TITOLO 2								
RISORSE PER IL FUNZIONAMENTO								
CATEGORIA L								
SPESE PER LABORATORI								
2.L.0001	SPESE PER LABORATORI - DA EFFETTUARE CON CONTRIBUTI PROVENIENTI DA CONVENZIONE	0,00	0,00	0,00	0,00	0,00	0,00	0,00
2.L.0002	SPESE PER LABORATORI - DA EFFETTUARE CON CONTRIBUTI PROVENIENTI DA PRIVATI	0,00	0,00	0,00	0,00	0,00	0,00	0,00
2.L.0003	SPESE PER LABORATORI - DA EFFETTUARE CON CONTRIBUTI PROVENIENTI DA ENTI PUBBLICI	0,00	0,00	0,00	0,00	0,00	0,00	0,00
Totale	CATEGORIA L	0,00	0,00	0,00	0,00	0,00	0,00	0,00
Totale	TITOLO 2	14.490.939,07	8.404.095,41	3.123.525,37	11.527.620,78	1.841,36	2.965.159,65	9.272.251,33

Rendiconto Finanziario Consolidato - Spese II parte - Esercizio 2012

Unipacons

Unipa Consolidato

CAPITOLO		GESTIONE DEI RESIDUI PASSIVI						TOTALE residui passivi al termine esercizio
CODICE N.	DENOMINAZIONE	RESIDUI ALL'INIZIO DELL'ESERCIZIO	PAGATI	RIMASTI DA PAGARE	TOTALE	VARIAZIONI		
						IN +	IN -	
TITOLO 3								
INTERVENTI IN FAVORE DEGLI STUDENTI								
CATEGORIA 1								
Borse di studio post-laurea								
3.1.0001	Borse di specializzazione	2.594.086,33	2.401.628,18	53.755,54	2.455.383,72	0,00	138.702,61	2.386.865,51
3.1.0002	Borse di studio per il conseguimento del dottorato di ricerca	4.228.153,75	1.033.858,83	1.149.997,75	2.183.856,58	0,00	2.044.297,17	2.639.821,40
3.1.0003	Borse post-dottorato Legge 30/11/98 n.398	0,00	0,00	0,00	0,00	0,00	0,00	0,00
3.1.0004	Borse per il perfezionamento all'estero Legge 30/11/89 n.398	429.000,00	312.000,00	117.000,00	429.000,00	0,00	0,00	453.000,00
3.1.0005	Borse di studio finanziate da Associazioni ed Enti privati	71.485,90	71.444,67	0,00	71.444,67	0,00	41,23	105.332,47
	Totale CATEGORIA 1	7.322.725,98	3.818.931,68	1.320.753,29	5.139.684,97	0,00	2.183.041,01	5.585.019,38

Rendiconto Finanziario Consolidato - Spese II parte - Esercizio 2012

Unipacons

Unipa Consolidato

CAPITOLO		GESTIONE DEI RESIDUI PASSIVI						TOTALE residui passivi al termine esercizio
CODICE N.	DENOMINAZIONE	RESIDUI ALL'INIZIO DELL'ESERCIZIO	PAGATI	RIMASTI DA PAGARE	TOTALE	VARIAZIONI		
						IN +	IN -	
TITOLO 3								
INTERVENTI IN FAVORE DEGLI STUDENTI								
CATEGORIA 2								
Altri interventi								
3.2.0001	Spese finalizzate al miglioramento dei servizi agli studenti	2.489.088,06	876.437,47	1.213.210,78	2.089.648,25	0,00	399.439,81	2.019.089,31
3.2.0002	Spese per libretti, tessere, diplomi e pergamene	0,00	0,00	0,00	0,00	0,00	0,00	0,00
3.2.0003	Spese per esami di stato	746.098,51	144.912,14	499.998,63	644.910,77	0,00	101.187,74	968.495,43
3.2.0004	Premi per polizze assicurative	0,00	0,00	0,00	0,00	0,00	0,00	0,00
3.2.0005	Spese funzionamento Diplomi Universitari a distanza	0,00	0,00	0,00	0,00	0,00	0,00	0,00
3.2.0006	Spese per il Servizio di trasporto e accompagnamento degli studenti universitari disabili	41.411,52	3.686,46	37.675,62	41.362,08	0,00	49,44	62.056,81
3.2.5MIL	Spese di cui all'erogazione del beneficio da 5 per mille	174.191,53	0,00	0,00	0,00	0,00	174.191,53	0,00
	Totale CATEGORIA 2	3.450.789,62	1.025.036,07	1.750.885,03	2.775.921,10	0,00	674.868,52	3.049.641,55

Rendiconto Finanziario Consolidato - Spese II parte - Esercizio 2012

Unipacons

Unipa Consolidato

CAPITOLO		GESTIONE DEI RESIDUI PASSIVI						TOTALE residui passivi al termine esercizio
CODICE N.	DENOMINAZIONE	RESIDUI ALL'INIZIO DELL'ESERCIZIO	PAGATI	RIMASTI DA PAGARE	TOTALE	VARIAZIONI		
						IN +	IN -	
TITOLO 3								
INTERVENTI IN FAVORE DEGLI STUDENTI								
CATEGORIA 3								
Attivit? degli studenti								
3.3.0001	Attivit? part-time	222.742,98	154.350,00	22.595,35	176.945,35	0,00	45.797,63	180.440,35
3.3.0002	Viaggi, corsi di istruzione, visite didattiche e tirocinio	42.393,99	0,00	0,00	0,00	0,00	42.393,99	17.724,50
3.3.0003	Iniziative ed attivit? culturali gestite dagli studenti	612.978,41	163.147,27	449.831,14	612.978,41	0,00	0,00	846.779,67
3.3.0004	Programmi di mobilita e scambi culturali studenti	3.760.962,26	2.099.066,28	1.043.726,90	3.142.793,18	0,00	618.169,08	3.767.253,50
	Totale CATEGORIA 3	4.639.077,64	2.416.563,55	1.516.153,39	3.932.716,94	0,00	706.360,70	4.812.198,02
	Totale TITOLO 3	15.412.593,24	7.260.531,30	4.587.791,71	11.848.323,01	0,00	3.564.270,23	13.446.858,95

Rendiconto Finanziario Consolidato - Spese II parte - Esercizio 2012

Unipacons

Unipa Consolidato

CAPITOLO		GESTIONE DEI RESIDUI PASSIVI						TOTALE residui passivi al termine esercizio
CODICE N.	DENOMINAZIONE	RESIDUI ALL'INIZIO DELL'ESERCIZIO	PAGATI	RIMASTI DA PAGARE	TOTALE	VARIAZIONI		
						IN +	IN -	
TITOLO 4								
ONERI FINANZIARI E TRIBUTARI								
CATEGORIA 1								
Oneri finanziari								
4.1.0001	Interessi passivi	0,00	0,00	0,00	0,00	0,00	0,00	0,00
4.1.0002	Spese per commissioni bancarie	76,00	0,00	0,00	0,00	0,00	76,00	0,00
	Totale CATEGORIA 1	76,00	0,00	0,00	0,00	0,00	76,00	0,00
CATEGORIA 2								
Imposte e tasse								
4.2.0001	Imposte e tasse	689.321,61	636.310,29	49.287,71	685.598,00	0,00	3.723,61	396.047,71
4.2.0002	Tasse	16,10	0,00	0,00	0,00	0,00	16,10	0,00
4.2.0003	Tributi vari	0,00	0,00	0,00	0,00	0,00	0,00	0,00
4.2.0004	IRPEG	0,00	0,00	0,00	0,00	0,00	0,00	0,00
4.2.0005	IR A P - Imposta Regionale Attività' Produttive	0,00	0,00	0,00	0,00	0,00	0,00	0,00
	Totale CATEGORIA 2	689.337,71	636.310,29	49.287,71	685.598,00	0,00	3.739,71	396.047,71

Rendiconto Finanziario Consolidato - Spese II parte - Esercizio 2012

Unipacons

Unipa Consolidato

CAPITOLO		GESTIONE DEI RESIDUI PASSIVI						TOTALE residui passivi al termine esercizio
CODICE N.	DENOMINAZIONE	RESIDUI ALL'INIZIO DELL'ESERCIZIO	PAGATI	RIMASTI DA PAGARE	TOTALE	VARIAZIONI		
						IN +	IN -	
TITOLO 4								
ONERI FINANZIARI E TRIBUTARI								
CATEGORIA 3								
Iva per attivit? commerciale								
4.3.0001	Iva nazionale	0,00	0,00	0,00	0,00	0,00	0,00	9.383,52
4.3.0002	Iva differita	0,00	0,00	0,00	0,00	0,00	0,00	0,00
4.3.0003	Iva intracomunitaria	846,00	846,00	0,00	846,00	0,00	0,00	186,00
	Totale CATEGORIA 3	846,00	846,00	0,00	846,00	0,00	0,00	9.569,52
CATEGORIA 4								
4.4.0003	IVA da versare a giroconto	0,00	0,00	0,00	0,00	0,00	0,00	0,00
	Totale CATEGORIA 4	0,00	0,00	0,00	0,00	0,00	0,00	0,00
	Totale TITOLO 4	690.259,71	637.156,29	49.287,71	686.444,00	0,00	3.815,71	405.617,23

Rendiconto Finanziario Consolidato - Spese II parte - Esercizio 2012

Unipacons

Unipa Consolidato

CAPITOLO		GESTIONE DEI RESIDUI PASSIVI						TOTALE residui passivi al termine esercizio
CODICE N.	DENOMINAZIONE	RESIDUI ALL'INIZIO DELL'ESERCIZIO	PAGATI	RIMASTI DA PAGARE	TOTALE	VARIAZIONI		
						IN +	IN -	
TITOLO 5								
ALTRE SPESE CORRENTI								
CATEGORIA 1								
Restituzioni e rimborsi								
5.1.0001	Rimborsi tasse e contributi agli studenti	0,00	0,00	0,00	0,00	0,00	0,00	0,00
5.1.0002	Rimborsi vari	2.020,25	1.350,25	670,00	2.020,25	0,00	0,00	670,00
	Totale CATEGORIA 1	2.020,25	1.350,25	670,00	2.020,25	0,00	0,00	670,00
CATEGORIA 2								
Oneri vari straordinari								
5.2.0001	Oneri derivanti da contenziosi giudiziali	4.345.637,21	135.274,99	4.205.573,03	4.340.848,02	0,00	4.789,19	4.218.127,96
5.2.0002	Altre spese non classificabili	1.170,94	484,00	409,90	893,90	0,00	277,04	6.411,30
	Totale CATEGORIA 2	4.346.808,15	135.758,99	4.205.982,93	4.341.741,92	0,00	5.066,23	4.224.539,26

Rendiconto Finanziario Consolidato - Spese II parte - Esercizio 2012

Unipacons

Unipa Consolidato

CAPITOLO		GESTIONE DEI RESIDUI PASSIVI						TOTALE residui passivi al termine esercizio
CODICE N.	DENOMINAZIONE	RESIDUI ALL'INIZIO DELL'ESERCIZIO	PAGATI	RIMASTI DA PAGARE	TOTALE	VARIAZIONI		
						IN +	IN -	
TITOLO 5								
ALTRE SPESE CORRENTI								
CATEGORIA 3								
Fondo di riserva								
5.3.0000	Fondo di riserva per avanzo di amministrazione "disponibile"	0,00	0,00	0,00	0,00	0,00	0,00	0,00
5.3.0001	Fondo di riserva per maggiori spese	0,00	0,00	0,00	0,00	0,00	0,00	0,00
5.3.0002	Fondo di Riserva per avanzo di Amministrazione "indisponibile"	0,00	0,00	0,00	0,00	0,00	0,00	0,00
5.3.0003	FONDO DI RISERVA PER DISAVANZO D'AMMINISTRAZIONE	0,00	0,00	0,00	0,00	0,00	0,00	0,00
Totale	CATEGORIA 3	0,00	0,00	0,00	0,00	0,00	0,00	0,00
CATEGORIA 4								
Accantonamenti								
5.4.0001	Accantonamenti da disposizioni legislative	0,00	0,00	0,00	0,00	0,00	0,00	0,00
Totale	CATEGORIA 4	0,00	0,00	0,00	0,00	0,00	0,00	0,00
Totale	TITOLO 5	4.348.828,40	137.109,24	4.206.652,93	4.343.762,17	0,00	5.066,23	4.225.209,26

Rendiconto Finanziario Consolidato - Spese II parte - Esercizio 2012

Unipacons

Unipa Consolidato

CAPITOLO		GESTIONE DEI RESIDUI PASSIVI						TOTALE residui passivi al termine esercizio
CODICE N.	DENOMINAZIONE	RESIDUI ALL'INIZIO DELL'ESERCIZIO	PAGATI	RIMASTI DA PAGARE	TOTALE	VARIAZIONI		
						IN +	IN -	
TITOLO 6								
ACQUISIZIONE E VALORIZZAZIONE BENI DUREVOLI								
CATEGORIA 1								
Acquisizione di immobili ed impianti								
6.1.0000	Acquisto terreni	0,00	0,00	0,00	0,00	0,00	0,00	0,00
6.1.0001	Acquisto fabbricati	0,00	0,00	0,00	0,00	0,00	0,00	0,00
6.1.0002	Acquisto di altri immobili	0,00	0,00	0,00	0,00	0,00	0,00	0,00
	Totale CATEGORIA 1	0,00	0,00	0,00	0,00	0,00	0,00	0,00

Rendiconto Finanziario Consolidato - Spese II parte - Esercizio 2012

Unipacons

Unipa Consolidato

CAPITOLO		GESTIONE DEI RESIDUI PASSIVI						TOTALE residui passivi al termine esercizio
CODICE N.	DENOMINAZIONE	RESIDUI ALL'INIZIO DELL'ESERCIZIO	PAGATI	RIMASTI DA PAGARE	TOTALE	VARIAZIONI		
						IN +	IN -	
TITOLO 6								
ACQUISIZIONE E VALORIZZAZIONE BENI DUREVOLI								
CATEGORIA 2								
Interventi per l'edilizia								
6.2.0001	Ristrutturazione di edifici ed impianti	740.678,42	178.698,11	447.347,00	626.045,11	0,00	114.633,31	541.192,12
6.2.0002	Manutenzione straordinaria immobili ed impianti	4.976.279,86	824.854,73	3.879.415,61	4.704.270,34	0,00	272.009,52	5.357.692,91
6.2.0003	Progettazioni, collaudi e compensi per commissioni	0,00	0,00	0,00	0,00	0,00	0,00	0,00
6.2.0004	Edilizia finalizzata	3.279.290,40	198.129,99	3.081.160,41	3.279.290,40	0,00	0,00	3.081.160,41
6.2.0005	Spese per attuazione del D. Lgs. n. 626/94	770,02	0,00	0,00	0,00	0,00	770,02	0,00
6.2.0006	Abbattimento barriere architettoniche	0,00	0,00	0,00	0,00	0,00	0,00	0,00
6.2.0007	Spese per catastazione e catalogazione	14.922,40	8.045,00	5.266,40	13.311,40	0,00	1.611,00	10.502,86
6.2.MUT.	Gestione delle spese a fronte di mutui concessi per l'edilizia	240.518,86	59.290,97	181.227,89	240.518,86	0,00	0,00	181.227,89
	Totale CATEGORIA 2	9.252.459,96	1.269.018,80	7.594.417,31	8.863.436,11	0,00	389.023,85	9.171.776,19

Rendiconto Finanziario Consolidato - Spese II parte - Esercizio 2012

Unipacons

Unipa Consolidato

CAPITOLO		GESTIONE DEI RESIDUI PASSIVI						TOTALE residui passivi al termine esercizio
CODICE N.	DENOMINAZIONE	RESIDUI ALL'INIZIO DELL'ESERCIZIO	PAGATI	RIMASTI DA PAGARE	TOTALE	VARIAZIONI		
						IN +	IN -	
TITOLO 6								
ACQUISIZIONE E VALORIZZAZIONE BENI DUREVOLI								
CATEGORIA 3								
Beni mobili								
6.3.0001	Acquisizione beni mobili	133.502,70	118.819,20	7.214,58	126.033,78	0,00	7.468,92	142.213,84
6.3.0002	Acquisto impianti, attrezzature e macchine di ufficio	101.004,36	80.027,35	4.810,87	84.838,22	0,00	16.166,14	44.380,27
6.3.0003	Acquisto automezzi	0,00	0,00	0,00	0,00	0,00	0,00	244,30
6.3.0004	Acquisizione programmi informatici per potenziamento e sviluppo software applicativi (fondi Murst)	9.160,95	7.614,89	1.521,20	9.136,09	0,00	24,86	3.021,20
6.3.0005	Acquisizione apparecchiature informatiche per potenziamento e sviluppo Hardware (Fondi Murst)	20.080,08	18.615,18	739,11	19.354,29	0,00	725,79	8.954,26
6.3.0006	Acquisto materiale bibliografico	479.437,57	312.910,08	99.906,30	412.816,38	892,78	67.513,97	494.434,40
6.3.0007	Restauro conserv.materiale bibliografico artistico, museale	1.068,33	752,33	0,00	752,33	0,00	316,00	0,00
6.3.0008	Acquisto impianti, attrezzature, macchinari e apparecchiature scientifiche	28.783,71	23.278,73	47,00	23.325,73	0,00	5.457,98	56.873,50
Totale CATEGORIA 3		773.037,70	562.017,76	114.239,06	676.256,82	892,78	97.673,66	750.121,77

Rendiconto Finanziario Consolidato - Spese II parte - Esercizio 2012

Unipacons

Unipa Consolidato

CAPITOLO		GESTIONE DEI RESIDUI PASSIVI						TOTALE residui passivi al termine esercizio
CODICE N.	DENOMINAZIONE	RESIDUI ALL'INIZIO DELL'ESERCIZIO	PAGATI	RIMASTI DA PAGARE	TOTALE	VARIAZIONI		
						IN +	IN -	
TITOLO 6								
ACQUISIZIONE E VALORIZZAZIONE BENI DUREVOLI								
CATEGORIA 4								
Acquisizione di titoli e partecipazioni								
6.4.0000	Acquisizione di titoli e partecipazioni	0,00	0,00	0,00	0,00	0,00	0,00	0,00
	Totale CATEGORIA 4	0,00	0,00	0,00	0,00	0,00	0,00	0,00
	Totale TITOLO 6	10.025.497,66	1.831.036,56	7.708.656,37	9.539.692,93	892,78	486.697,51	9.921.897,96

Rendiconto Finanziario Consolidato - Spese II parte - Esercizio 2012

Unipacons

Unipa Consolidato

CAPITOLO		GESTIONE DEI RESIDUI PASSIVI						TOTALE residui passivi al termine esercizio
CODICE N.	DENOMINAZIONE	RESIDUI ALL'INIZIO DELL'ESERCIZIO	PAGATI	RIMASTI DA PAGARE	TOTALE	VARIAZIONI		
						IN +	IN -	
TITOLO 7								
ESTINZIONE MUTUI E PRESTITI								
CATEGORIA 1								
Estinzione mutui								
7.1.0000	Estinzione mutui	24.881,60	0,00	24.881,60	24.881,60	0,00	0,00	55.911,10
	Totale CATEGORIA 1	24.881,60	0,00	24.881,60	24.881,60	0,00	0,00	55.911,10
CATEGORIA 2								
Rimborso anticipazioni bancarie								
7.2.0000	Rimborso anticipazioni bancarie	0,00	0,00	0,00	0,00	0,00	0,00	0,00
	Totale CATEGORIA 2	0,00	0,00	0,00	0,00	0,00	0,00	0,00
CATEGORIA 3								
Rimborso prestiti								
7.3.0000	Rimborso prestiti	0,00	0,00	0,00	0,00	0,00	0,00	0,00
	Totale CATEGORIA 3	0,00	0,00	0,00	0,00	0,00	0,00	0,00
CATEGORIA 4								
Estinzione debiti diversi								
7.4.0000	Estinzione debiti diversi	0,00	0,00	0,00	0,00	0,00	0,00	0,00
	Totale CATEGORIA 4	0,00	0,00	0,00	0,00	0,00	0,00	0,00
	Totale TITOLO 7	24.881,60	0,00	24.881,60	24.881,60	0,00	0,00	55.911,10

Rendiconto Finanziario Consolidato - Spese II parte - Esercizio 2012

Unipacons

Unipa Consolidato

CAPITOLO		GESTIONE DEI RESIDUI PASSIVI						TOTALE residui passivi al termine esercizio
CODICE N.	DENOMINAZIONE	RESIDUI ALL'INIZIO DELL'ESERCIZIO	PAGATI	RIMASTI DA PAGARE	TOTALE	VARIAZIONI		
						IN +	IN -	
TITOLO 8								
TRASFERIMENTI								
CATEGORIA 1								
Trasferimenti interni								
8.1.0000	Integrazione dotazione Dipartimenti	0,00	0,00	0,00	0,00	0,00	0,00	0,00
8.1.0001	Trasferimenti interni per la didattica ai Dipartimenti e Centri Interdipartimentali	6.329.575,84	1.839.042,71	4.498.044,45	6.337.087,16	16.882,08	9.370,76	8.405.797,63
8.1.0002	Trasferimenti interni per la ricerca ai Dipartimenti e ai Centri Interdipartimentali	13.540.400,94	24.145.782,84	10.422.489,24	34.568.272,08	24.234.116,41	3.206.245,27	13.790.342,67
8.1.0003	Trasferimento dei fondi derivanti da programmi finanziati dalla Regione Siciliana ai Dipartimenti ed ai Centri Interdipartimentali	90.784,00	0,00	90.784,00	90.784,00	0,00	0,00	182.720,00
8.1.0004	Trasferimento fondi per avvio funzionamento dei Dipartimenti di nuova costituzione	0,00	0,00	0,00	0,00	0,00	0,00	0,00
8.1.0005	Contributo straordinario per sistemazione nuove strutture	0,00	0,00	0,00	0,00	0,00	0,00	0,00
8.1.0006	Trasferimenti di fondi finanziati dal FSE per Agenda 2000	0,00	0,00	0,00	0,00	0,00	0,00	0,00
8.1.0007	Trasferimenti ai Dipartimenti	1.401.598,86	484.431,30	919.967,56	1.404.398,86	2.800,00	0,00	1.265.553,70
8.1.0008	Trasferimenti tra Centri Autonomi di Spesa	0,00	0,00	0,00	0,00	0,00	0,00	0,00

Rendiconto Finanziario Consolidato - Spese II parte - Esercizio 2012

Unipacons

Unipa Consolidato

CAPITOLO		GESTIONE DEI RESIDUI PASSIVI						TOTALE residui passivi al termine esercizio
CODICE N.	DENOMINAZIONE	RESIDUI ALL'INIZIO DELL'ESERCIZIO	PAGATI	RIMASTI DA PAGARE	TOTALE	VARIAZIONI		
						IN +	IN -	
TITOLO 8								
TRASFERIMENTI								
CATEGORIA 1								
Trasferimenti interni								
8.1.0009	Trasferimenti interni ai Centri Servizi di Facolta per la didattica	678.072,03	312.674,56	365.397,47	678.072,03	0,00	0,00	1.215.381,73
8.1.AGRA	Fondi assegnati al Centro Servizi della Facolt? di AGRARIA	0,00	0,00	0,00	0,00	0,00	0,00	0,00
8.1.ARCH	Fondi assegnati al Centro Servizi della Facolt? di ARCHITETTURA	0,00	0,00	0,00	0,00	0,00	0,00	0,00
8.1.C.I.	Quote da assegnare ai Centri Interdipartimentali	0,00	0,00	0,00	0,00	0,00	0,00	0,00
8.1.ECON	Fondi assegnati al Centro Servizi della Facolt? di ECONOMIA	0,00	0,00	0,00	0,00	0,00	0,00	0,00
8.1.FARM	Fondi assegnati al Centro Servizi della Facolt? di FARMACIA	0,00	0,00	0,00	0,00	0,00	0,00	0,00
8.1.FORM	Fondi assegnati al Centro Servizi della Facolt? di SCIENZE DELLA FORMAZIONE	0,00	0,00	0,00	0,00	0,00	0,00	0,00
8.1.FSPO	Fondi assegnati al Centro Servizi della Facolt? di SCIENZE POLITICHE	0,00	0,00	0,00	0,00	0,00	0,00	0,00
8.1.GIUR	Fondi assegnati al Centro Servizi della Facolt? di GIURISPRUDENZA	0,00	0,00	0,00	0,00	0,00	0,00	0,00

Rendiconto Finanziario Consolidato - Spese II parte - Esercizio 2012

Unipacons

Unipa Consolidato

CAPITOLO		GESTIONE DEI RESIDUI PASSIVI						TOTALE residui passivi al termine esercizio
CODICE N.	DENOMINAZIONE	RESIDUI ALL'INIZIO DELL'ESERCIZIO	PAGATI	RIMASTI DA PAGARE	TOTALE	VARIAZIONI		
						IN +	IN -	
TITOLO 8								
TRASFERIMENTI								
CATEGORIA 1								
Trasferimenti interni								
8.1.INGE	Fondi assegnati al Centro Servizi della Facolt? di INGEGNERIA	0,00	0,00	0,00	0,00	0,00	0,00	0,00
8.1.LETT	Fondi assegnati al Centro Servizi della Facolt? di LETTERE E FILOSOFIA	0,00	0,00	0,00	0,00	0,00	0,00	0,00
8.1.MEDI	Fondi assegnati al Centro Servizi della Facolt? di MEDICINA E CHIRURGIA	0,00	0,00	0,00	0,00	0,00	0,00	0,00
8.1.MMFN	Fondi assegnati al Centro Servizi della Facolt? di SCIENZE MM. FF. NN.	0,00	0,00	0,00	0,00	0,00	0,00	0,00
8.1.MOTO	Fondi assegnati al Centro Servizi della Facolt? di SCIENZE MOTORIE	0,00	0,00	0,00	0,00	0,00	0,00	0,00
8.1.PDAG	GESTIONE DEI FONDI ASSEGNATI AL POLO DI AGRIGENTO	0,00	0,00	0,00	0,00	0,00	0,00	0,00
8.1.POLI	Trasferimenti ai POLI Didattici	0,00	0,00	0,00	0,00	0,00	0,00	0,00
	Totale CATEGORIA 1	22.040.431,67	26.781.931,41	16.296.682,72	43.078.614,13	24.253.798,49	3.215.616,03	24.859.795,73

Rendiconto Finanziario Consolidato - Spese II parte - Esercizio 2012

Unipacons

Unipa Consolidato

CAPITOLO		GESTIONE DEI RESIDUI PASSIVI						TOTALE residui passivi al termine esercizio
CODICE N.	DENOMINAZIONE	RESIDUI ALL'INIZIO DELL'ESERCIZIO	PAGATI	RIMASTI DA PAGARE	TOTALE	VARIAZIONI		
						IN +	IN -	
TITOLO 8								
TRASFERIMENTI								
CATEGORIA 2								
Trasferimenti ad altre Universit?								
8.2.0000	Trasferimenti ad altre Universita	0,00	0,00	0,00	0,00	0,00	0,00	0,00
8.2.0001	Trasferimento ad altre Universit? di Fondi per la Ricerca Scientifica	0,00	0,00	0,00	0,00	0,00	0,00	0,00
	Totale CATEGORIA 2	0,00	0,00	0,00	0,00	0,00	0,00	0,00
CATEGORIA 3								
Trasferimenti ad altri soggetti pubblici e privati								
8.3.0000	Trasferimenti ad Enti pubblici e privati	0,00	0,00	0,00	0,00	0,00	0,00	30,00
8.3.0001	Trasferimenti ad Enti privati	7.532,99	0,00	7.532,99	7.532,99	0,00	0,00	7.532,99
8.3.0002	Trasferimenti a soggetti privati	0,00	0,00	0,00	0,00	0,00	0,00	0,00
8.3.0003	Trasferimenti ad Organismi e Fondazioni convenzionate con l'Ateneo	30.000,00	15.000,00	15.000,00	30.000,00	0,00	0,00	15.000,00
8.3.0004	Trasferimenti al Bilancio dello Stato	28.522,91	0,00	615,77	615,77	0,00	27.907,14	837.729,65
8.3.DAG2	FONDI - AGENDA 2000 PER I DIPARTIMENTI	0,00	0,00	0,00	0,00	0,00	0,00	0,00
	Totale CATEGORIA 3	66.055,90	15.000,00	23.148,76	38.148,76	0,00	27.907,14	860.292,64

Rendiconto Finanziario Consolidato - Spese II parte - Esercizio 2012

Unipacons

Unipa Consolidato

CAPITOLO		GESTIONE DEI RESIDUI PASSIVI						TOTALE residui passivi al termine esercizio
CODICE N.	DENOMINAZIONE	RESIDUI ALL'INIZIO DELL'ESERCIZIO	PAGATI	RIMASTI DA PAGARE	TOTALE	VARIAZIONI		
						IN +	IN -	
TITOLO 8								
TRASFERIMENTI								
CATEGORIA 4								
Trasferimenti all'Amministrazione Centrale								
8.4.0000	Trasferimenti all'amministrazione centrale	498.117,71	391.002,36	57.086,28	448.088,64	0,00	50.029,07	1.714.167,80
8.4.0001	Trasferimenti all'Amm.ne C.le per spese generali, 1% utile e fondo comune	274.144,56	93.952,13	117.942,91	211.895,04	0,00	62.249,52	215.331,82
	Totale CATEGORIA 4	772.262,27	484.954,49	175.029,19	659.983,68	0,00	112.278,59	1.929.499,62

Rendiconto Finanziario Consolidato - Spese II parte - Esercizio 2012

Unipacons

Unipa Consolidato

CAPITOLO		GESTIONE DEI RESIDUI PASSIVI						TOTALE residui passivi al termine esercizio
CODICE N.	DENOMINAZIONE	RESIDUI ALL'INIZIO DELL'ESERCIZIO	PAGATI	RIMASTI DA PAGARE	TOTALE	VARIAZIONI		
						IN +	IN -	
TITOLO 8								
TRASFERIMENTI								
CATEGORIA 5								
Partite di giro								
8.5.0000	Uscite per giroconto di fondi per partite da regolarizzare	0,00	0,00	0,00	0,00	0,00	0,00	0,00
8.5.0001	Ritenute	0,00	0,00	0,00	0,00	0,00	0,00	0,00
8.5.0002	Erogazione Anticipazioni	0,00	0,00	0,00	0,00	0,00	0,00	0,00
8.5.0003	Giroconti dal c/Depositi	0,00	0,00	0,00	0,00	0,00	0,00	0,00
8.5.0004	Altre uscite aventi natura di partite di giro	167.729,64	133.748,80	33.980,84	167.729,64	0,00	0,00	486.599,95
8.5.0005	Lasciti testamentari e donazioni	0,00	0,00	0,00	0,00	0,00	0,00	0,00
8.5.0006	Girofondi da strutture con dotazione finanziaria	0,00	0,00	0,00	0,00	0,00	0,00	0,00
Totale CATEGORIA 5		167.729,64	133.748,80	33.980,84	167.729,64	0,00	0,00	486.599,95
CATEGORIA A								
TRASFERIMENTI INTERNI TRA CENTRI DI GESTIONE AUTONOMA								
8.A.0000	TRASFERIMENTI INTERNI TRA CENTRI DI GESTIONE AUTONOMA	36.577,33	36.577,33	0,00	36.577,33	0,00	0,00	5.224,36
Totale CATEGORIA A		36.577,33	36.577,33	0,00	36.577,33	0,00	0,00	5.224,36

Rendiconto Finanziario Consolidato - Spese II parte - Esercizio 2012

Unipacons

Unipa Consolidato

CAPITOLO		GESTIONE DEI RESIDUI PASSIVI						TOTALE residui passivi al termine esercizio
CODICE N.	DENOMINAZIONE	RESIDUI ALL'INIZIO DELL'ESERCIZIO	PAGATI	RIMASTI DA PAGARE	TOTALE	VARIAZIONI		
						IN +	IN -	
TITOLO 8								
TRASFERIMENTI								
Totale	TITOLO 8	23.083.056,81	27.452.212,03	16.528.841,51	43.981.053,54	24.253.798,49	3.355.801,76	28.141.412,30

Rendiconto Finanziario Consolidato - Spese II parte - Esercizio 2012

Unipacons

Unipa Consolidato

CAPITOLO		GESTIONE DEI RESIDUI PASSIVI						TOTALE residui passivi al termine esercizio
CODICE N.	DENOMINAZIONE	RESIDUI ALL'INIZIO DELL'ESERCIZIO	PAGATI	RIMASTI DA PAGARE	TOTALE	VARIAZIONI		
						IN +	IN -	
TITOLO 9								
GESTIONE DI FONDI DIVERSI								
CATEGORIA 0								
Gestione fondi diversi, provenienti da enti privati								
9.0.0000	Spese correnti connesse alla gestione dei lasciti	29.885,48	23.125,48	6.760,00	29.885,48	0,00	0,00	16.660,55
9.0.CRUI	Fondazione CRUI	0,00	0,00	0,00	0,00	0,00	0,00	0,00
	Totale CATEGORIA 0	29.885,48	23.125,48	6.760,00	29.885,48	0,00	0,00	16.660,55

Rendiconto Finanziario Consolidato - Spese II parte - Esercizio 2012

Unipacons

Unipa Consolidato

CAPITOLO		GESTIONE DEI RESIDUI PASSIVI						TOTALE residui passivi al termine esercizio
CODICE N.	DENOMINAZIONE	RESIDUI ALL'INIZIO DELL'ESERCIZIO	PAGATI	RIMASTI DA PAGARE	TOTALE	VARIAZIONI		
						IN +	IN -	
TITOLO 9								
GESTIONE DI FONDI DIVERSI								
CATEGORIA 1								
Gestione dei Fondi Comunitari								
9.1.0001	POM 1994/99 "Ricerca,Sviluppo Tecnologico ed Alta Formazione " Diplomi Universitari	0,00	0,00	0,00	0,00	0,00	0,00	0,00
9.1.0002	POM 1994/99 " Ricerca, Sviluppo Tecnologico ed Alta Formazione " Dottorati di Ricerca	163.444,02	9.868,54	13.873,20	23.741,74	0,00	139.702,28	15.634,02
9.1.0003	POM 1994/99 " Ricerca, Sviluppo Tecnologico ed Alta Formazione " Assegni di Ricerca	0,00	0,00	0,00	0,00	0,00	0,00	0,00
9.1.0004	POM 1994/99 " Ricerca, Sviluppo Tecnologico ed Alta Formazione " Borse post-laurea	0,00	0,00	0,00	0,00	0,00	0,00	0,00
9.1.0005	POM 1994/99 " Ricerca, Sviluppo Tecnologico ed Alta Formazione "F.E.G.R.	8.827,44	8.400,00	0,00	8.400,00	0,00	427,44	0,00
9.1.0006	PON 2000/2006 - Fondi U.E. per le Regioni dell'obiettivo 1	0,00	0,00	0,00	0,00	0,00	0,00	0,00
	Totale CATEGORIA 1	172.271,46	18.268,54	13.873,20	32.141,74	0,00	140.129,72	15.634,02

Rendiconto Finanziario Consolidato - Spese II parte - Esercizio 2012

Unipacons

Unipa Consolidato

CAPITOLO		GESTIONE DEI RESIDUI PASSIVI						TOTALE residui passivi al termine esercizio
CODICE N.	DENOMINAZIONE	RESIDUI ALL'INIZIO DELL'ESERCIZIO	PAGATI	RIMASTI DA PAGARE	TOTALE	VARIAZIONI		
						IN +	IN -	
TITOLO 9								
GESTIONE DI FONDI DIVERSI								
CATEGORIA 2								
Gestione dei Fonsi assegnati ai "POLI" didattici								
9.2.0000	Contributi Enti diversi per i POLI	482,99	0,00	0,00	0,00	0,00	482,99	0,00
9.2.PDAG	Gestione dei fondi assegnati al Polo di AGRIGENTO	1.449.319,97	1.415.732,86	32.798,76	1.448.531,62	0,00	788,35	538.072,09
9.2.PDCL	Gestione dei fondi assegnati al Polo di CALTANISSETTA	489.158,62	377.180,01	100.517,50	477.697,51	0,00	11.461,11	315.519,00
9.2.PDEN	Gestione dei fondi assegnati al Polo di ENNA	0,00	0,00	0,00	0,00	0,00	0,00	0,00
9.2.PDPA	Consorzio Universitario della Provincia di Palermo	118.098,81	86.780,00	18.836,31	105.616,31	0,00	12.482,50	18.836,31
9.2.PDTP	Gestione dei fondi assegnati al Polo di TRAPANI	540.472,80	66.481,70	342.556,78	409.038,48	0,00	131.434,32	405.774,51
9.2.PLUM	Gestione dei fondi assegnati al Polo Universitario delle Madonie	0,00	0,00	0,00	0,00	0,00	0,00	0,00
9.2.S120	POLO TERRITORIALE UNIV. DELLA PROVINCIA DI TRAPANI	0,00	0,00	0,00	0,00	0,00	0,00	0,00
9.2.S130	CENTRO DI GESTIONE POLO DIDATTICO DI AGRIGENTO	0,00	0,00	0,00	0,00	0,00	0,00	1.008,53
Totale CATEGORIA 2		2.597.533,19	1.946.174,57	494.709,35	2.440.883,92	0,00	156.649,27	1.279.210,44

Rendiconto Finanziario Consolidato - Spese II parte - Esercizio 2012

Unipacons

Unipa Consolidato

CAPITOLO		GESTIONE DEI RESIDUI PASSIVI						TOTALE residui passivi al termine esercizio
CODICE N.	DENOMINAZIONE	RESIDUI ALL'INIZIO DELL'ESERCIZIO	PAGATI	RIMASTI DA PAGARE	TOTALE	VARIAZIONI		
						IN +	IN -	
TITOLO 9								
GESTIONE DI FONDI DIVERSI								
CATEGORIA 3								
Gestione dei fondi per le Relazioni Internazionali								
9.3.0001	Spese per i progetti di cooperazione internazionale scientifica e/o didattica	176.184,56	147.827,42	14.056,44	161.883,86	0,00	14.300,70	29.964,69
9.3.0002	Spese per la Internazionalizzazione	324.295,78	43.350,76	13.771,30	57.122,06	0,00	267.173,72	70.966,20
9.3.0003	Spese per le quote associative per iniziative internazionali	18.491,41	0,00	0,00	0,00	0,00	18.491,41	0,00
9.3.D360	DIP. DI SCIENZE FILOL. E LINGUISTICHE	0,00	0,00	0,00	0,00	0,00	0,00	0,00
Totale CATEGORIA 3		518.971,75	191.178,18	27.827,74	219.005,92	0,00	299.965,83	100.930,89
CATEGORIA 4								
Gestione dei fondi del progetto "CampusOne"								
9.4.0000	Fondi Progetto CampusOne	0,00	0,00	0,00	0,00	0,00	0,00	0,00
9.4.0001	Spese per le "Azioni di Sistema" del progetto CampusOne	0,00	0,00	0,00	0,00	0,00	0,00	0,00
9.4.0002	Spese per le "Azioni a livello di Corso di Laurea" del progetto CampusOne	0,00	0,00	0,00	0,00	0,00	0,00	0,00
Totale CATEGORIA 4		0,00	0,00	0,00	0,00	0,00	0,00	0,00

Rendiconto Finanziario Consolidato - Spese II parte - Esercizio 2012

Unipacons

Unipa Consolidato

CAPITOLO		GESTIONE DEI RESIDUI PASSIVI						TOTALE residui passivi al termine esercizio
CODICE N.	DENOMINAZIONE	RESIDUI ALL'INIZIO DELL'ESERCIZIO	PAGATI	RIMASTI DA PAGARE	TOTALE	VARIAZIONI		
						IN +	IN -	
TITOLO 9								
GESTIONE DI FONDI DIVERSI								
CATEGORIA 5								
Programma Operativo Nazionale - "Iniziative di orientamento e tutorato"								
9.5.0000	Fondi Azione Orientamento e Tutorato	122.263,65	76.610,34	49.346,21	125.956,55	29.000,00	25.307,10	49.346,21
9.5.AFOR	Gestione dei fondi per iniziativa "Formazione" - PON 2002/2004	0,00	0,00	0,00	0,00	0,00	0,00	0,00
9.5.AGEN	Gestione dei fondi per iniziativa "Gestione e coordinamento" PON 2002/2004	0,00	0,00	0,00	0,00	0,00	0,00	0,00
9.5.AINF	Gestione dei fondi per iniziativa "Informazione" - PON 2002/2004	0,00	0,00	0,00	0,00	0,00	0,00	0,00
9.5.AORE	Gestione dei fondi per iniziativa "Orientamento in entrata" - PON 2002/2004	0,00	0,00	0,00	0,00	0,00	0,00	0,00
9.5.AORI	Gestione dei fondi per iniziativa "Orientamento in Itinere" - PON 2002/2004	0,00	0,00	0,00	0,00	0,00	0,00	0,00
9.5.AORU	Gestione dei fondi per iniziativa "Orientamento in Uscita" - PON 2002/2004	0,00	0,00	0,00	0,00	0,00	0,00	0,00
9.5.AVER	Gestione dei fondi per iniziativa "Monitoraggio e verifica" - PON 2002/2004	0,00	0,00	0,00	0,00	0,00	0,00	0,00

Rendiconto Finanziario Consolidato - Spese II parte - Esercizio 2012

Unipacons

Unipa Consolidato

CAPITOLO		GESTIONE DEI RESIDUI PASSIVI						TOTALE residui passivi al termine esercizio
CODICE N.	DENOMINAZIONE	RESIDUI ALL'INIZIO DELL'ESERCIZIO	PAGATI	RIMASTI DA PAGARE	TOTALE	VARIAZIONI		
						IN +	IN -	
TITOLO 9								
GESTIONE DI FONDI DIVERSI								
CATEGORIA 5								
Programma Operativo Nazionale - "Iniziative di orientamento e tutorato"								
9.5.CMEU	Finanziamenti dalla Commissione Europea	17.554,08	0,00	0,00	0,00	0,00	17.554,08	0,00
9.5.DOAT	Gestione dei fondi per la "Dotazione di attrezzature" - PON 2002/2004	0,00	0,00	0,00	0,00	0,00	0,00	0,00
Totale CATEGORIA 5		139.817,73	76.610,34	49.346,21	125.956,55	29.000,00	42.861,18	49.346,21
CATEGORIA 6								
Cofinanziamento PON Infrastrutture								
9.6.0001	Cofinanziamento PON Infrastrutture	0,00	0,00	0,00	0,00	0,00	0,00	0,00
Totale CATEGORIA 6		0,00	0,00	0,00	0,00	0,00	0,00	0,00

Rendiconto Finanziario Consolidato - Spese II parte - Esercizio 2012

Unipacons

Unipa Consolidato

CAPITOLO		GESTIONE DEI RESIDUI PASSIVI						TOTALE residui passivi al termine esercizio
CODICE N.	DENOMINAZIONE	RESIDUI ALL'INIZIO DELL'ESERCIZIO	PAGATI	RIMASTI DA PAGARE	TOTALE	VARIAZIONI		
						IN +	IN -	
TITOLO 9								
GESTIONE DI FONDI DIVERSI								
CATEGORIA 7								
Ufficio Agenda 2000								
9.7."LUM	Laboratorio Universitario Multimediale	0,00	0,00	0,00	0,00	0,00	0,00	0,00
9.7.0000	Cofinanziamento PON	0,00	0,00	0,00	0,00	0,00	0,00	0,00
9.7.0001	Cofinanziamento POR	679.464,68	89.945,38	538.758,42	628.703,80	0,00	50.760,88	538.758,42
9.7.0002	Accordo Programma Quadro con Regione Siciliana	782.887,40	142.912,09	633.156,13	776.068,22	0,00	6.819,18	633.156,13
9.7.0003	Finanziamenti diversi per progetti	78.268,49	9.560,47	148,20	9.708,67	0,00	68.559,82	148,20
9.7.AGCE	AGRO - ACE	0,00	0,00	0,00	0,00	0,00	0,00	0,00
9.7.BCAP	Finanziamento da Ass. BB.CC.AA.e Pubblica Istruzione	0,00	0,00	0,00	0,00	0,00	0,00	0,00
9.7.BIOT	BIOTECNO	0,00	0,00	0,00	0,00	0,00	0,00	0,00
9.7.CMPU	COMPU	0,00	0,00	0,00	0,00	0,00	0,00	0,00
9.7.CNTR	"CENTRICO: Research on multimedia contest and tools".	0,00	0,00	0,00	0,00	0,00	0,00	0,00
9.7.GIOR	"GIORNICT:Giornalismo	0,00	0,00	0,00	0,00	0,00	0,00	0,00

Rendiconto Finanziario Consolidato - Spese II parte - Esercizio 2012

Unipacons

Unipa Consolidato

CAPITOLO		GESTIONE DEI RESIDUI PASSIVI						TOTALE residui passivi al termine esercizio
CODICE N.	DENOMINAZIONE	RESIDUI ALL'INIZIO DELL'ESERCIZIO	PAGATI	RIMASTI DA PAGARE	TOTALE	VARIAZIONI		
						IN +	IN -	
TITOLO 9								
GESTIONE DI FONDI DIVERSI								
CATEGORIA 7								
Ufficio Agenda 2000								
9.7.MCMT	"MCMT Master in Comunicazione per il Marketing Territoriale"	0,00	0,00	0,00	0,00	0,00	0,00	0,00
9.7.MKTU	MARKTUR	0,00	0,00	0,00	0,00	0,00	0,00	0,00
9.7.MSPO	MASTER PARI OPPORTUNITA'	0,00	0,00	0,00	0,00	0,00	0,00	0,00
9.7.PRAC	PRO-ACE	0,00	0,00	0,00	0,00	0,00	0,00	0,00
9.7.PROV	Progetto PROVARE - Promozione e valorizzazione della ricerca e della proprietà intellettuale	0,00	0,00	0,00	0,00	0,00	0,00	0,00
9.7.S100	FACOLTA' DI INGEGNERIA CENTRO SERVIZI	0,00	0,00	0,00	0,00	0,00	0,00	5.100,00
9.7.TEOR	TECNO-ORTO	0,00	0,00	0,00	0,00	0,00	0,00	0,00
9.7.TFOR	TUTORFAD	0,00	0,00	0,00	0,00	0,00	0,00	0,00
9.7.WIRE	"WIRE: Unipa Wireless Campus"	0,00	0,00	0,00	0,00	0,00	0,00	0,00
	Totale CATEGORIA 7	1.540.620,57	242.417,94	1.172.062,75	1.414.480,69	0,00	126.139,88	1.177.162,75

Rendiconto Finanziario Consolidato - Spese II parte - Esercizio 2012

Unipacons

Unipa Consolidato

CAPITOLO		GESTIONE DEI RESIDUI PASSIVI						TOTALE residui passivi al termine esercizio
CODICE N.	DENOMINAZIONE	RESIDUI ALL'INIZIO DELL'ESERCIZIO	PAGATI	RIMASTI DA PAGARE	TOTALE	VARIAZIONI		
						IN +	IN -	
TITOLO 9								
GESTIONE DI FONDI DIVERSI								
CATEGORIA 9								
Fondi P.O.R. Sicilia 2000/2006 - Sottomisura 3.20 B) - B3								
9.9.PMED	Politecnico del Mediterraneo - Decreto 27 giugno 2007 dell'Assessorato dei beni culturali ed ambientali e della P.I. (G.U.R.S: n. 38 del 24.08.2007)	0,00	0,00	0,00	0,00	0,00	0,00	0,00
Totale	CATEGORIA 9	0,00	0,00	0,00	0,00	0,00	0,00	0,00
Totale	TITOLO 9	4.999.100,18	2.497.775,05	1.764.579,25	4.262.354,30	29.000,00	765.745,88	2.638.944,86

Rendiconto Finanziario Consolidato - Spese II parte - Esercizio 2012

Unipacons

Unipa Consolidato

CAPITOLO		GESTIONE DEI RESIDUI PASSIVI						TOTALE residui passivi al termine esercizio
CODICE N.	DENOMINAZIONE	RESIDUI ALL'INIZIO DELL'ESERCIZIO	PAGATI	RIMASTI DA PAGARE	TOTALE	VARIAZIONI		
						IN +	IN -	
TITOLO D								
SPESE PER LA DIDATTICA								
CATEGORIA 1								
Spese funzionamento ordinario								
D.1.0001	Spese di funzionamento ordinario dei Centri di gestione delle strutture periferiche: Istituti, Biblioteche e Centri Servizi Generali	430.235,82	295.269,34	102.172,94	397.442,28	0,00	32.793,54	709.101,49
D.1.0002	Spese funzionamento ordinario Dipartimenti e Centri Interdipartimentali	30.059,19	19.725,62	6.386,67	26.112,29	0,00	3.946,90	34.212,36
D.1.0003	Spese funzionamento ordinario dei Centri e Poli Didattici	174.609,62	116.981,68	33.846,49	150.828,17	0,00	23.781,45	387.579,41
D.1.0004	Spese funzionamento Facolt? Scienze Motorie e contributo all'ISEF	0,00	0,00	0,00	0,00	0,00	0,00	0,00
D.1.0006	Personale dirigente (retrib.,posizione,funzione e risultato)	0,00	0,00	0,00	0,00	0,00	0,00	0,00
D.1.D390	Dipartimento di Storia e Progetto nell'Architettura	0,00	0,00	0,00	0,00	0,00	0,00	0,00
	Totale CATEGORIA 1	634.904,63	431.976,64	142.406,10	574.382,74	0,00	60.521,89	1.130.893,26

Rendiconto Finanziario Consolidato - Spese II parte - Esercizio 2012

Unipacons

Unipa Consolidato

CAPITOLO		GESTIONE DEI RESIDUI PASSIVI						TOTALE residui passivi al termine esercizio
CODICE N.	DENOMINAZIONE	RESIDUI ALL'INIZIO DELL'ESERCIZIO	PAGATI	RIMASTI DA PAGARE	TOTALE	VARIAZIONI		
						IN +	IN -	
TITOLO D								
SPESE PER LA DIDATTICA								
CATEGORIA 2								
Spese per laboratori e biblioteche								
D.2.0001	Spese per laboratori e biblioteche dei Centri SS.GG. Istituti e Biblioteche	652.353,86	507.837,73	111.932,43	619.770,16	0,00	32.583,70	413.881,32
D.2.0002	Spese per laboratori e biblioteche dei Dipartimenti e Centri di spesa a gestione autonoma	180.438,35	78.121,34	27.568,63	105.689,97	0,00	74.748,38	91.731,35
D.2.0003	Spese Attivita' Centri di spesa gestione delegata	0,00	0,00	0,00	0,00	0,00	0,00	0,00
D.2.0004	Spese per attivit? archeologiche	20.837,45	4.465,85	0,00	4.465,85	0,00	16.371,60	8.786,13
D.2.0005	Spese per laboratori linguistici	36.850,80	2.347,65	34.500,00	36.847,65	0,00	3,15	35.283,15
D.2.D620	DIPARTIMENTO UNIVERSITARIO MATERNO INFANTILE	0,00	0,00	0,00	0,00	0,00	0,00	0,00
Totale CATEGORIA 2		890.480,46	592.772,57	174.001,06	766.773,63	0,00	123.706,83	549.681,95

Rendiconto Finanziario Consolidato - Spese II parte - Esercizio 2012

Unipacons

Unipa Consolidato

CAPITOLO		GESTIONE DEI RESIDUI PASSIVI						TOTALE residui passivi al termine esercizio
CODICE N.	DENOMINAZIONE	RESIDUI ALL'INIZIO DELL'ESERCIZIO	PAGATI	RIMASTI DA PAGARE	TOTALE	VARIAZIONI		
						IN +	IN -	
TITOLO D								
SPESE PER LA DIDATTICA								
CATEGORIA 3								
Spese per attrezzature didattiche								
D.3.0000	Spese per attrezzature didattiche DIPARTIMENTI	112,54	0,00	0,00	0,00	0,00	112,54	0,00
D.3.0001	Spese per attrezzature didattiche delle Facolt? e Biblioteche	279.577,70	166.517,82	91.375,35	257.893,17	0,00	21.684,53	125.550,21
D.3.0002	Spese per acquisto attrezzature didattiche e dotazioni librerie. Finanziamenti europei	61.293,28	54.835,58	5.828,75	60.664,33	0,00	628,95	23.897,85
D.3.0003	Spese Attivita' Centri di spesa gestione delegata	0,00	0,00	0,00	0,00	0,00	0,00	0,00
D.3.0004	Gestione del Centro linguistico	0,00	0,00	0,00	0,00	0,00	0,00	0,00
D.3.0005	Laboratorio di scrittura di Ateneo	0,00	0,00	0,00	0,00	0,00	0,00	0,00
D.3.0006	Spesa sul capitolo del bilancio della Regione Siciliana 373307 per acquisto di personal computer da consegnare agli studenti	0,00	0,00	0,00	0,00	0,00	0,00	0,00
D.3.D210	DIP.DI GEOLOGIA E GEODESIA	0,00	0,00	0,00	0,00	0,00	0,00	0,00
D.3.D390	DIPARTIMENTO DI STORIA E PROGETTO NELL'ARCHITETTURA	0,00	0,00	0,00	0,00	0,00	0,00	0,00

Rendiconto Finanziario Consolidato - Spese II parte - Esercizio 2012

Unipacons

Unipa Consolidato

CAPITOLO		GESTIONE DEI RESIDUI PASSIVI						TOTALE residui passivi al termine esercizio
CODICE N.	DENOMINAZIONE	RESIDUI ALL'INIZIO DELL'ESERCIZIO	PAGATI	RIMASTI DA PAGARE	TOTALE	VARIAZIONI		
						IN +	IN -	
<p style="text-align: center;">TITOLO D SPESE PER LA DIDATTICA CATEGORIA 3 Spese per attrezzature didattiche</p>								
D.3.D920	DIP. DI SCIENZE DELLA TERRA E DEL MARE (DiSTeM)	0,00	0,00	0,00	0,00	0,00	0,00	0,00
	Totale CATEGORIA 3	340.983,52	221.353,40	97.204,10	318.557,50	0,00	22.426,02	149.448,06

Rendiconto Finanziario Consolidato - Spese II parte - Esercizio 2012

Unipacons

Unipa Consolidato

CAPITOLO		GESTIONE DEI RESIDUI PASSIVI						TOTALE residui passivi al termine esercizio
CODICE N.	DENOMINAZIONE	RESIDUI ALL'INIZIO DELL'ESERCIZIO	PAGATI	RIMASTI DA PAGARE	TOTALE	VARIAZIONI		
						IN +	IN -	
TITOLO D								
SPESE PER LA DIDATTICA								
CATEGORIA 4								
Spese per le Scuole di Specializzazione e Corsi di Perfezionamento								
D.4.0001	Spese per il funzionamento delle Scuole di Specializzazione dei Corsi di Perfezionamento	583.512,90	236.122,08	334.476,20	570.598,28	0,00	12.914,62	437.096,92
D.4.0002	Spese funzionamento Scuole e Corsi dei Dipartimenti e Centri di spesa gestione autonoma	10.582,03	8.571,79	712,80	9.284,59	0,00	1.297,44	43.781,29
D.4.0003	Spese per il funzionamento dei Corsi di Perfezionamento dei Centri di spesa a gestione accentrata	1.310,34	848,65	229,90	1.078,55	0,00	231,79	229,90
D.4.D620	DIP. UNIVERSITARIO MATERNO INFANTILE	0,00	0,00	0,00	0,00	0,00	0,00	0,00
D.4.D980	DIP. DI SCIENZE TECNOLOGICHE MOLECOLARI E BIOMOLECOLARI "STEMBIO"	0,00	0,00	0,00	0,00	0,00	0,00	0,00
D.4.FGIU	Facolta di Giurisprudenza	0,00	0,00	0,00	0,00	0,00	0,00	0,00
D.4.SCDR	SCUOLA DI DOTTORATO	18.251,44	8.596,94	9.654,50	18.251,44	536,76	536,76	16.853,62
	Totale CATEGORIA 4	613.656,71	254.139,46	345.073,40	599.212,86	536,76	14.980,61	497.961,73

Rendiconto Finanziario Consolidato - Spese II parte - Esercizio 2012

Unipacons

Unipa Consolidato

CAPITOLO		GESTIONE DEI RESIDUI PASSIVI						TOTALE residui passivi al termine esercizio
CODICE N.	DENOMINAZIONE	RESIDUI ALL'INIZIO DELL'ESERCIZIO	PAGATI	RIMASTI DA PAGARE	TOTALE	VARIAZIONI		
						IN +	IN -	
TITOLO D								
SPESE PER LA DIDATTICA								
CATEGORIA 5								
Spese funzionamento corsi dottorato di ricerca								
D.5.0001	Spese funzionamento corsi di dottorato di ricerca degli Istituti	5.237,60	3.611,22	50,00	3.661,22	0,00	1.576,38	5.807,33
D.5.0002	Spese funzionamento Corsi Dottorato di Ricerca dei Dipartimenti	84.328,73	28.507,56	28.467,87	56.975,43	4,53	27.357,83	77.461,54
D.5.0003	Spese funzionamento Corsi Dottorato di Ricerca Internazionali	0,00	0,00	0,00	0,00	0,00	0,00	0,00
D.5.0004	Palermo Sede consorziata XVII ciclo	0,00	0,00	0,00	0,00	0,00	0,00	0,00
D.5.0005	Spese funzionamento Corsi Dottorato di Ricerca dei Centri Interdipartimentali	0,00	0,00	0,00	0,00	0,00	0,00	0,00
D.5.0006	Programmi Formativi	39.784,00	434,00	39.350,00	39.784,00	0,00	0,00	39.350,00
D.5.D350	Corso Dottorato di ricerca XV Ciclo	0,00	0,00	0,00	0,00	0,00	0,00	0,00
	Totale CATEGORIA 5	129.350,33	32.552,78	67.867,87	100.420,65	4,53	28.934,21	122.618,87

Rendiconto Finanziario Consolidato - Spese II parte - Esercizio 2012

Unipacons

Unipa Consolidato

CAPITOLO		GESTIONE DEI RESIDUI PASSIVI						TOTALE residui passivi al termine esercizio
CODICE N.	DENOMINAZIONE	RESIDUI ALL'INIZIO DELL'ESERCIZIO	PAGATI	RIMASTI DA PAGARE	TOTALE	VARIAZIONI		
						IN +	IN -	
TITOLO D								
SPESE PER LA DIDATTICA								
CATEGORIA 6								
Spese per la didattica su fondi comunitari U.E. - FSE								
D.6.0001	Spese per la didattica su fondi comunitari U.E. - FSE	711.627,88	144.561,32	567.066,56	711.627,88	0,00	0,00	852.979,46
D.6.0002	Spese per contratti programmi didattici comunitari "Socrates"	0,00	0,00	0,00	0,00	0,00	0,00	0,00
D.6.0003	Spese per cofinanziamenti FSE P.O. 1994/99 Alta formazione	0,00	0,00	0,00	0,00	0,00	0,00	696,00
D.6.0004	SPESE PER COFINANZIAMENTO FSE - PON, ALTA FORMAZ.	0,00	0,00	0,00	0,00	0,00	0,00	0,00
D.6.D390	Dip.Storia e Progetto nell'Architettura	0,00	0,00	0,00	0,00	0,00	0,00	0,00
D.6.D930	DIP. DI ARCHITETTURA	0,00	0,00	0,00	0,00	0,00	0,00	0,00
	Totale CATEGORIA 6	711.627,88	144.561,32	567.066,56	711.627,88	0,00	0,00	853.675,46

Rendiconto Finanziario Consolidato - Spese II parte - Esercizio 2012

Unipacons

Unipa Consolidato

CAPITOLO		GESTIONE DEI RESIDUI PASSIVI						TOTALE residui passivi al termine esercizio
CODICE N.	DENOMINAZIONE	RESIDUI ALL'INIZIO DELL'ESERCIZIO	PAGATI	RIMASTI DA PAGARE	TOTALE	VARIAZIONI		
						IN +	IN -	
TITOLO D								
SPESE PER LA DIDATTICA								
CATEGORIA 7								
Spese per la didattica da contributi vari								
D.7.0001	Spese per attivit? didattica finanziata dal MURST	0,00	0,00	0,00	0,00	0,00	0,00	0,00
D.7.0002	Spese attuazione piani di sviluppo e programmazione L.7/8/90 n.245 - MURST 1256	0,00	0,00	0,00	0,00	0,00	0,00	0,00
D.7.0003	Spese per acquisizione di nuove disponibilita di strutture edilizie - MURST 1501	0,00	0,00	0,00	0,00	0,00	0,00	0,00
D.7.0004	Spese per la realizzazione e progettazione di iniziative a favore dell'autonomia didattica e dell'integrazione dell'offerta formativa (Murst D.M. 21/6/99 art.15)	0,00	0,00	0,00	0,00	0,00	0,00	0,00
D.7.0005	Contributi vari dal Ministero della Pubblica Istruzione	0,00	0,00	0,00	0,00	0,00	0,00	0,00
D.7.0006	Contributi del MURST per la diffusione della cultura scientifica - Legge 10/01/2000, n.6	0,00	0,00	0,00	0,00	0,00	0,00	0,00
D.7.0007	Innovazione didattica - MIUR D.M. 08.05.2001 Art. 4 - Triennio 2001/2003 -	0,00	0,00	0,00	0,00	0,00	0,00	358,00
D.7.0008	CONTRIBUTI DA ALTRI MINISTERI	0,00	0,00	0,00	0,00	0,00	0,00	39.261,68

Rendiconto Finanziario Consolidato - Spese II parte - Esercizio 2012

Unipacons

Unipa Consolidato

CAPITOLO		GESTIONE DEI RESIDUI PASSIVI						TOTALE residui passivi al termine esercizio
CODICE N.	DENOMINAZIONE	RESIDUI ALL'INIZIO DELL'ESERCIZIO	PAGATI	RIMASTI DA PAGARE	TOTALE	VARIAZIONI		
						IN +	IN -	
TITOLO D								
SPESE PER LA DIDATTICA								
CATEGORIA 7								
Spese per la didattica da contributi vari								
D.7.0009	Spese per Corsi di Internazionalizzazione	2.335,93	2.277,26	0,00	2.277,26	0,00	58,67	0,00
D.7.0010	Contributi per la didattica provenienti dalla Regione Siciliana	12.500,00	12.500,00	0,00	12.500,00	0,00	0,00	0,00
	Totale CATEGORIA 7	14.835,93	14.777,26	0,00	14.777,26	0,00	58,67	39.619,68
CATEGORIA 8								
Spese per il funzionamento dei MASTER								
D.8.MAST	Spese per il funzionamento dei MASTER	863.498,37	389.300,85	275.551,07	664.851,92	0,00	198.646,45	1.385.749,56
	Totale CATEGORIA 8	863.498,37	389.300,85	275.551,07	664.851,92	0,00	198.646,45	1.385.749,56
	Totale TITOLO D	4.199.337,83	2.081.434,28	1.669.170,16	3.750.604,44	541,29	449.274,68	4.729.648,57

Rendiconto Finanziario Consolidato - Spese II parte - Esercizio 2012

Unipacons

Unipa Consolidato

CAPITOLO		GESTIONE DEI RESIDUI PASSIVI						TOTALE residui passivi al termine esercizio
CODICE N.	DENOMINAZIONE	RESIDUI ALL'INIZIO DELL'ESERCIZIO	PAGATI	RIMASTI DA PAGARE	TOTALE	VARIAZIONI		
						IN +	IN -	
TITOLO R SPESE PER LA RICERCA CATEGORIA 0 Fondi di Ricerca								
R.0.0000	Fondi di Ricerca	14.602,33	4.382,17	1.294,95	5.677,12	0,00	8.925,21	1.294,95
	Totale CATEGORIA 0	14.602,33	4.382,17	1.294,95	5.677,12	0,00	8.925,21	1.294,95

Rendiconto Finanziario Consolidato - Spese II parte - Esercizio 2012

Unipacons

Unipa Consolidato

CAPITOLO		GESTIONE DEI RESIDUI PASSIVI							TOTALE residui passivi al termine esercizio	
CODICE N.	DENOMINAZIONE	RESIDUI ALL'INIZIO DELL'ESERCIZIO	PAGATI	RIMASTI DA PAGARE	TOTALE	VARIAZIONI				
						IN +	IN -			
TITOLO R										
SPESE PER LA RICERCA										
CATEGORIA 1										
Murst - Progetti di ricerca di rilevante interesse nazionale										
R.1.0000	Fondi ricerca ex 40% - Quota finanziamento progetti di ricerca di rilevante interesse nazionale agli Istituti	2.056,56	0,00	0,00	0,00	0,00	0,00	2.056,56	0,00	
R.1.0001	Coфинanziamento Murst per progetti di ricerca ex art.3 D.M. 21/06/99 programmazione triennale 1998/2000	0,00	0,00	0,00	0,00	0,00	0,00	0,00	0,00	
R.1.0002	FONDI DI RICERCA EX 40% - QUOTA FINANZIAMENTO AI DIPARTIMENTI	2.442,43	0,00	0,00	0,00	0,00	0,00	2.442,43	0,00	
R.1.C010	CENTRO INTERD. (C.I.R.M.E.T.)	0,00	0,00	0,00	0,00	0,00	0,00	0,00	0,00	
R.1.C060	CENTRO INTERDIPARTIMENTALE TECNOLOGIE DELLA CONOSCENZA	0,00	0,00	0,00	0,00	0,00	0,00	0,00	0,00	
R.1.C140	CENTRO INTERDIP. DI STUDI EUROPEI E COMPARATIVI - Gaetano Martino e Giovanni Criscuoli - (C. I. S. E. COM.)	0,00	0,00	0,00	0,00	0,00	0,00	0,00	0,00	
R.1.D010	DIP. DI AGR. COLTIVAZIONI ERBACEE E PEDOLOGIA	3.883,97	1.883,97	2.000,00	3.883,97	0,00	0,00	0,00	2.000,00	
R.1.D020	DIPARTIMENTO DI ARTI E COMUNICAZIONI	0,00	0,00	0,00	0,00	0,00	0,00	0,00	0,00	

Rendiconto Finanziario Consolidato - Spese II parte - Esercizio 2012

Unipacons

Unipa Consolidato

CAPITOLO		GESTIONE DEI RESIDUI PASSIVI						TOTALE residui passivi al termine esercizio
CODICE N.	DENOMINAZIONE	RESIDUI ALL'INIZIO DELL'ESERCIZIO	PAGATI	RIMASTI DA PAGARE	TOTALE	VARIAZIONI		
						IN +	IN -	
TITOLO R								
SPESE PER LA RICERCA								
CATEGORIA 1								
Murst - Progetti di ricerca di rilevante interesse nazionale								
R.1.D030	DIP. INGEGNERIA DELL'AUTOMAZIONE E DEI SISTEMI	0,00	0,00	0,00	0,00	0,00	0,00	0,00
R.1.D040	Dipartimento di Biologia Animale	10.932,07	10.929,49	0,00	10.929,49	0,00	2,58	78,17
R.1.D050	DIP.TO DI BIOLOGIA CELLULARE E DELLO SVILUPPO	0,00	0,00	0,00	0,00	0,00	0,00	0,00
R.1.D060	DIPARTIMENTO DI BIOPATOLOGIA E METODOLOGIE BIOMEDICHE	0,00	0,00	0,00	0,00	0,00	0,00	0,00
R.1.D070	DIP.TO DI CHIM. FIS. TERRA GEOR. RIS. NATURALI	0,00	0,00	0,00	0,00	0,00	0,00	0,00
R.1.D080	DIPARTIMENTO DI CHIM. E TECNOL. FARMACEUTICHE	0,00	0,00	0,00	0,00	0,00	0,00	0,00
R.1.D090	DIP. DI CHIMICA FISICA " FILIPPO ACCASCINA"	0,00	0,00	0,00	0,00	0,00	0,00	0,00
R.1.D100	DIP. DI CHIMICA INORGANICA E ANALITICA STANISLAO CANNIZZARO	0,00	0,00	0,00	0,00	0,00	0,00	0,00
R.1.D110	DIP. DI CHIMICA ORGANICA	0,00	0,00	0,00	0,00	0,00	0,00	0,00

Rendiconto Finanziario Consolidato - Spese II parte - Esercizio 2012

Unipacons

Unipa Consolidato

CAPITOLO		GESTIONE DEI RESIDUI PASSIVI						TOTALE residui passivi al termine esercizio
CODICE N.	DENOMINAZIONE	RESIDUI ALL'INIZIO DELL'ESERCIZIO	PAGATI	RIMASTI DA PAGARE	TOTALE	VARIAZIONI		
						IN +	IN -	
TITOLO R								
SPESE PER LA RICERCA								
CATEGORIA 1								
Murst - Progetti di ricerca di rilevante interesse nazionale								
R.1.D120	DIP. DI CHIR. D'URGENZA E TRAPIANTO D'ORGANO	0,00	0,00	0,00	0,00	0,00	0,00	0,00
R.1.D130	DIP. DI CITTA' E TERRITORIO	0,00	0,00	0,00	0,00	0,00	0,00	0,00
R.1.D140	Dipartimento di Diritto Privato Generale	178,02	0,00	0,00	0,00	0,00	178,02	5.432,07
R.1.D150	DIP. DI DIRITTO PUBBLICO	0,00	0,00	0,00	0,00	0,00	0,00	0,00
R.1.D160	DIP.TO DI DISCIPLINE CHIRURGICHE ED ONCOLOGICHE	0,00	0,00	0,00	0,00	0,00	0,00	52.731,80
R.1.D170	DIP. DI ECON. SISTEMI AGRO- FORESTALI	0,00	0,00	0,00	0,00	0,00	0,00	0,00
R.1.D180	DIP. DI ENERGETICA ED APPL. DI FISICA	0,00	0,00	0,00	0,00	0,00	0,00	0,00
R.1.D190	Dipartimento Farmacochimico Tossicologico e Biologico	0,00	0,00	0,00	0,00	0,00	0,00	0,00
R.1.D200	DIP. DI FIL. STORIA E CRITICA DEI SAPERI	0,00	0,00	0,00	0,00	0,00	0,00	0,00
R.1.D210	DIP.TO DI GEOLOGIA E GEODESIA	0,00	0,00	0,00	0,00	0,00	0,00	0,00

Rendiconto Finanziario Consolidato - Spese II parte - Esercizio 2012

Unipacons

Unipa Consolidato

CAPITOLO		GESTIONE DEI RESIDUI PASSIVI						TOTALE residui passivi al termine esercizio
CODICE N.	DENOMINAZIONE	RESIDUI ALL'INIZIO DELL'ESERCIZIO	PAGATI	RIMASTI DA PAGARE	TOTALE	VARIAZIONI		
						IN +	IN -	
TITOLO R								
SPESE PER LA RICERCA								
CATEGORIA I								
Murst - Progetti di ricerca di rilevante interesse nazionale								
R.1.D220	DIP. DI IGIENE E MICROBIOLOGIA	4.905,89	4.841,69	0,00	4.841,69	0,00	64,20	0,00
R.1.D230	DIP. DI INGEGNERIA CHIM. PROC. E DEI MATERIALI	0,00	0,00	0,00	0,00	0,00	0,00	0,00
R.1.D240	DIP. ING. ELETTRICA	34.040,05	30.040,04	0,00	30.040,04	0,00	4.000,01	15.878,29
R.1.D250	DIPARTIMENTO DI INGEGNERIA IDRAULICA ED APPLICAZIONI AMBIENTALI	0,00	0,00	0,00	0,00	0,00	0,00	0,00
R.1.D260	DIP. DI INGEGNERIA NUCLEARE	0,00	0,00	0,00	0,00	0,00	0,00	0,00
R.1.D270	DIP. ING. STRUTTURALE E GEOTECNICA	0,00	0,00	0,00	0,00	0,00	0,00	0,00
R.1.D280	DIP. DI ING. E TEC. AGRO- FORESTALI	0,00	0,00	0,00	0,00	0,00	0,00	0,00
R.1.D290	DIP. DI MATEMATICA ED APPLICAZIONI	15,68	0,00	0,00	0,00	0,00	15,68	0,00
R.1.D300	DIP. DI MECCANICA ED AERONAUTICA	0,00	0,00	0,00	0,00	0,00	0,00	0,00
R.1.D310	DIPARTIMENTO DI PROGETTO E COSTRUZIONE EDILIZIA	0,00	0,00	0,00	0,00	0,00	0,00	0,00

Rendiconto Finanziario Consolidato - Spese II parte - Esercizio 2012

Unipacons

Unipa Consolidato

CAPITOLO		GESTIONE DEI RESIDUI PASSIVI						TOTALE residui passivi al termine esercizio
CODICE N.	DENOMINAZIONE	RESIDUI ALL'INIZIO DELL'ESERCIZIO	PAGATI	RIMASTI DA PAGARE	TOTALE	VARIAZIONI		
						IN +	IN -	
TITOLO R								
SPESE PER LA RICERCA								
CATEGORIA 1								
Murst - Progetti di ricerca di rilevante interesse nazionale								
R.1.D320	DIP.TO DI PSICOLOGIA	7.857,50	7.857,50	0,00	7.857,50	0,00	0,00	4.920,00
R.1.D330	DIP. DI RAPPRESENTAZIONE	0,00	0,00	0,00	0,00	0,00	0,00	0,00
R.1.D340	DIP.TO DI SCIENZE BOTANICHE	305,82	305,82	0,00	305,82	0,00	0,00	0,00
R.1.D350	DIP.TO DI SCIENZE FARMACOLOGICHE	0,00	0,00	0,00	0,00	0,00	0,00	0,00
R.1.D360	DIPARTIMENTO DI SCIENZE FILOLOGICHE E LINGUISTICHE	6.362,01	4.227,00	48,40	4.275,40	0,00	2.086,61	70.546,38
R.1.D370	DIP. DI SCIENZE FISICHE ED ASTRONOMICHE	0,00	0,00	0,00	0,00	0,00	0,00	0,00
R.1.D380	DIP. STORIA DEL DIRITTO	0,00	0,00	0,00	0,00	0,00	0,00	0,00
R.1.D390	DIP. DI STORIA E PROG. NELL'ARCHITETTURA	0,00	0,00	0,00	0,00	0,00	0,00	0,00
R.1.D400	DIP. DI STUDI STORICI E ARTISTICI	0,00	0,00	0,00	0,00	0,00	0,00	0,00
R.1.D410	DIP. STUDI SU POLITICA DIRITTO E SOCIETA'	5.268,23	5.164,77	0,00	5.164,77	0,00	103,46	4.423,30

Rendiconto Finanziario Consolidato - Spese II parte - Esercizio 2012

Unipacons

Unipa Consolidato

CAPITOLO		GESTIONE DEI RESIDUI PASSIVI						TOTALE residui passivi al termine esercizio
CODICE N.	DENOMINAZIONE	RESIDUI ALL'INIZIO DELL'ESERCIZIO	PAGATI	RIMASTI DA PAGARE	TOTALE	VARIAZIONI		
						IN +	IN -	
TITOLO R								
SPESE PER LA RICERCA								
CATEGORIA 1								
Murst - Progetti di ricerca di rilevante interesse nazionale								
R.1.D420	Dip. di Tecnologia Meccanica,Produzione e Ingegneria Gestionale	0,00	0,00	0,00	0,00	0,00	0,00	0,00
R.1.D430	Dipartimento di Fisica e Tecnologie Relative	0,00	0,00	0,00	0,00	0,00	0,00	0,00
R.1.D440	DIP. DI MEDICINA SPERIMENTALE	0,00	0,00	0,00	0,00	0,00	0,00	0,00
R.1.D450	Dipartimento Colture Arboree	0,00	0,00	0,00	0,00	0,00	0,00	0,00
R.1.D460	DIP. ETHOS	0,00	0,00	0,00	0,00	0,00	0,00	0,00
R.1.D470	DIP. DI MEDICINA INTERNA , MALATTIE CARDIOVASCOLARI E NEFROUROLOGICHE	0,00	0,00	0,00	0,00	0,00	0,00	0,00
R.1.D480	DIPARTIMENTO DI INGEGNERIA DELLE INFRASTRUTTURE VIARIE	0,00	0,00	0,00	0,00	0,00	0,00	0,00
R.1.D490	DIP. DI CIVILTA' EURO- MEDITERRANEE E DI STUDI CLASSICI, CRISTIANI, BIZANTINI, MEDIEVALI, UMANISTICI	0,00	0,00	0,00	0,00	0,00	0,00	0,00

Rendiconto Finanziario Consolidato - Spese II parte - Esercizio 2012

Unipacons

Unipa Consolidato

CAPITOLO		GESTIONE DEI RESIDUI PASSIVI							TOTALE residui passivi al termine esercizio
CODICE N.	DENOMINAZIONE	RESIDUI ALL'INIZIO DELL'ESERCIZIO	PAGATI	RIMASTI DA PAGARE	TOTALE	VARIAZIONI			
						IN +	IN -		
TITOLO R									
SPESE PER LA RICERCA									
CATEGORIA 1									
Murst - Progetti di ricerca di rilevante interesse nazionale									
R.1.D500	DIPARTIMENTO DI SCIENZE STATISTICHE E MATEMATICHE "SILVIO VIANELLI"	201,50	201,40	0,00	201,40	0,00	0,10	15.478,00	
R.1.D510	DIPARTIMENTO DI STUDI GRECI E LATINI. TRADIZIONE E MODERNITA' EX 40%	0,00	0,00	0,00	0,00	0,00	0,00	0,00	
R.1.D520	DIP. BENI CULTURALI STORICO - ARCHEOLOGICI , SOCIO - ANTROPOLOGICI E GEOGRAFICI	27.184,19	17.634,36	7.958,00	25.592,36	0,00	1.591,83	7.958,00	
R.1.D530	Dipartimento di Scienze Penalistiche e Criminologiche	0,00	0,00	0,00	0,00	0,00	0,00	0,00	
R.1.D540	DIPARTIMENTO DI SCIENZE STOMATOLOGICHE "Giuseppe Messina"	0,00	0,00	0,00	0,00	0,00	0,00	0,00	
R.1.D560	DIP. DI CONTABILITA' NAZIONALE E ANAL. PROC. SOCIALI	0,00	0,00	0,00	0,00	0,00	0,00	0,00	
R.1.D570	Dipartimento di Biotecnologie Mediche e Medicina Legale	0,00	0,00	0,00	0,00	0,00	0,00	0,00	
R.1.D580	DIP. DI MEDICINA CLINICA E DELLE PATOLOGIE EMERGENTI	0,00	0,00	0,00	0,00	0,00	0,00	0,00	

Rendiconto Finanziario Consolidato - Spese II parte - Esercizio 2012

Unipacons

Unipa Consolidato

CAPITOLO		GESTIONE DEI RESIDUI PASSIVI						TOTALE residui passivi al termine esercizio
CODICE N.	DENOMINAZIONE	RESIDUI ALL'INIZIO DELL'ESERCIZIO	PAGATI	RIMASTI DA PAGARE	TOTALE	VARIAZIONI		
						IN +	IN -	
TITOLO R								
SPESE PER LA RICERCA								
CATEGORIA 1								
Murst - Progetti di ricerca di rilevante interesse nazionale								
R.1.D590	Dipartimento SENFIMIZO	0,00	0,00	0,00	0,00	0,00	0,00	0,00
R.1.D600	Dipartimento di Scienze Economiche, Aziendali e Finanziarie	11.016,45	5.000,00	0,00	5.000,00	0,00	6.016,45	24.732,77
R.1.D610	DIP. DI DIRITTO ED ECONOMIA E DELL'AMBIENTE	0,00	0,00	0,00	0,00	0,00	0,00	0,00
R.1.D620	DIP. UNIVERSITARIO MATERNO INFANTILE	0,00	0,00	0,00	0,00	0,00	0,00	0,00
R.1.D630	DIP. DI ONCOLOGIA SPERIMENTALE ED APPLICAZIONI CLINICHE	0,00	0,00	0,00	0,00	0,00	0,00	0,00
R.1.D640	DIP. DI INGEGNERIA INFORMATICA	0,00	0,00	0,00	0,00	0,00	0,00	0,00
R.1.D660	DIP. DI METODI QUANTITATIVI PER LE SCIENZE UMANE	0,00	0,00	0,00	0,00	0,00	0,00	0,00
R.1.D670	DIP. DI INGEGNERIA AERONAUTICA E DEI TRASPORTI	0,00	0,00	0,00	0,00	0,00	0,00	0,00
R.1.D690	DIP. DI DESIGN	0,00	0,00	0,00	0,00	0,00	0,00	0,00

Rendiconto Finanziario Consolidato - Spese II parte - Esercizio 2012

Unipacons

Unipa Consolidato

CAPITOLO		GESTIONE DEI RESIDUI PASSIVI						TOTALE residui passivi al termine esercizio
CODICE N.	DENOMINAZIONE	RESIDUI ALL'INIZIO DELL'ESERCIZIO	PAGATI	RIMASTI DA PAGARE	TOTALE	VARIAZIONI		
						IN +	IN -	
TITOLO R								
SPESE PER LA RICERCA								
CATEGORIA 1								
Murst - Progetti di ricerca di rilevante interesse nazionale								
R.1.D700	DIP. DI LETTERATURA E CULTURE EUROPEE (DILCE)	0,00	0,00	0,00	0,00	0,00	0,00	0,00
R.1.D710	DIP. DI NEUROLOGIA, OFTALMOLOGIA, OTORINOLARINGOIATRIA E PSICHIATRIA	0,00	0,00	0,00	0,00	0,00	0,00	0,00
R.1.D720	DIP. DI SCIENZE SOCIALI	0,00	0,00	0,00	0,00	0,00	0,00	0,00
R.1.D730	Dipartimento Biomedico Medicina Interna e Specialistica (Di.Bi.M.I.S.)	255,00	0,00	0,00	0,00	0,00	255,00	0,00
R.1.D740	DIP. DI METODI E MODELLI MATEMATICI	0,00	0,00	0,00	0,00	0,00	0,00	0,00
R.1.D750	DIP. DI SCIENZE BIOCHIMICHE	0,00	0,00	0,00	0,00	0,00	0,00	0,00
R.1.D760	DIP. DI MEDICINA , PNEUMOLOGIA , FISILOGIA E NUTRIZIONE UMANA	0,00	0,00	0,00	0,00	0,00	0,00	0,00
R.1.D770	DIP. DI PATOLOGIA UMANA	0,00	0,00	0,00	0,00	0,00	0,00	0,00
R.1.D790	DIP. DI ANALISI DELL' ESPRESSIONE. LINGUE, SEGNI, TESTI (DANAE)	0,00	0,00	0,00	0,00	0,00	0,00	0,00

Rendiconto Finanziario Consolidato - Spese II parte - Esercizio 2012

Unipacons

Unipa Consolidato

CAPITOLO		GESTIONE DEI RESIDUI PASSIVI						TOTALE residui passivi al termine esercizio
CODICE N.	DENOMINAZIONE	RESIDUI ALL'INIZIO DELL'ESERCIZIO	PAGATI	RIMASTI DA PAGARE	TOTALE	VARIAZIONI		
						IN +	IN -	
TITOLO R								
SPESE PER LA RICERCA								
CATEGORIA 1								
Murst - Progetti di ricerca di rilevante interesse nazionale								
R.1.D800	DIP. DI INGEGNERIA DEI TRASPORTI - DITRA	0,00	0,00	0,00	0,00	0,00	0,00	0,00
R.1.D810	DIP. STUDI EUROPEI E DELLA INTEGR. INTERNAZIONALE (DEMS)	10.000,00	10.000,00	0,00	10.000,00	0,00	0,00	3.480,00
R.1.D820	DIP. DI ECOLOGIA	0,00	0,00	0,00	0,00	0,00	0,00	0,00
R.1.D830	DIPARTIMENTO DI SCIENZE PENALISTICHE, PROCESSUAL PENALISTICHE E CRIMINOLOGICHE	0,00	0,00	0,00	0,00	0,00	0,00	0,00
R.1.D840	DIP. DI ING. STRUTTURALE, AEROSPAZIALE E GEOTECNICA	0,00	0,00	0,00	0,00	0,00	0,00	0,00
R.1.D850	DIP. DI STUDI GIURIDICI ECONOMICI BIOMEDICI PSICOSOCIOPEDAGOGICI DELLE SCIENZE MOTORIE (DISMOT)	1.729,99	1.729,99	0,00	1.729,99	0,00	0,00	0,00
R.1.D860	DIP. DI BIOPATOLOGIA E BIOTECNOLOGIE MEDICHE E FORENSI	23.788,25	22.111,84	1.088,15	23.199,99	0,00	588,26	10.088,15
R.1.D870	DIP. DI BIOMEDICINA SPERIMENTALE E NEUROSCIENZE CLINICHE	75.215,96	35.534,53	3.463,50	38.998,03	0,00	36.217,93	3.463,50

Rendiconto Finanziario Consolidato - Spese II parte - Esercizio 2012

Unipacons

Unipa Consolidato

CAPITOLO		GESTIONE DEI RESIDUI PASSIVI							TOTALE residui passivi al termine esercizio
CODICE N.	DENOMINAZIONE	RESIDUI ALL'INIZIO DELL'ESERCIZIO	PAGATI	RIMASTI DA PAGARE	TOTALE	VARIAZIONI			
						IN +	IN -		
TITOLO R									
SPESE PER LA RICERCA									
CATEGORIA 1									
Murst - Progetti di ricerca di rilevante interesse nazionale									
R.1.D880	DIP. DI INGEGNERIA CIVILE, AMBIENTALE E AEROSPAZIALE	20.301,20	14.301,20	0,00	14.301,20	0,00	6.000,00	2.811,72	
R.1.D890	DIP. DI INGEGNERIA INDUSTRIALE	23.139,74	19.406,53	2.633,21	22.039,74	0,00	1.100,00	14.465,54	
R.1.D900	DIP. DI CHIMICA "STANISLAO CANNIZZARO"	98.098,10	98.098,10	0,00	98.098,10	0,00	0,00	2.804,31	
R.1.D910	Dipartimento di Fisica	6.965,01	5.075,78	0,00	5.075,78	0,00	1.889,23	6.264,27	
R.1.D920	DIP. DI SCIENZE DELLA TERRA E DEL MARE (DiSTeM)	9.299,80	9.299,80	0,00	9.299,80	0,00	0,00	47.773,01	
R.1.D930	DIP. DI ARCHITETTURA	89.525,16	75.242,04	14.225,95	89.467,99	0,00	57,17	85.632,39	
R.1.D940	DIP. IURA - DIRITTI E TUTELE NELLE ESPERIENZE GIURIDICHE INTERNE E SOVRANAZIONALI	13.947,88	10.957,57	2.640,66	13.598,23	0,00	349,65	23.753,38	
R.1.D960	DIPARTIMENTO DELL'ENERGIA	121,00	121,00	0,00	121,00	0,00	0,00	1.000,00	
R.1.D970	DIPARTIMENTO - DEMETRA	29.070,16	27.622,78	1.447,38	29.070,16	0,00	0,00	1.581,69	

Rendiconto Finanziario Consolidato - Spese II parte - Esercizio 2012

Unipacons

Unipa Consolidato

CAPITOLO		GESTIONE DEI RESIDUI PASSIVI						TOTALE residui passivi al termine esercizio
CODICE N.	DENOMINAZIONE	RESIDUI ALL'INIZIO DELL'ESERCIZIO	PAGATI	RIMASTI DA PAGARE	TOTALE	VARIAZIONI		
						IN +	IN -	
TITOLO R								
SPESE PER LA RICERCA								
CATEGORIA 1								
Murst - Progetti di ricerca di rilevante interesse nazionale								
R.1.D980	DIP. DI SCIENZE E TECNOLOGIE MOLECOLARI E BIOMOLECOLARI (STEMBIO)	21.585,75	21.492,51	0,00	21.492,51	0,00	93,24	11.300,76
R.1.D990	DIP. FIERI-AGLAIA - Filosofia, Filologia, Arti, Storia, Critica, dei Saperi	23.655,59	9.030,87	0,00	9.030,87	0,00	14.624,72	19.077,56
R.1.DA00	IST.ECONOMIA POLITICA	0,00	0,00	0,00	0,00	0,00	0,00	0,00
R.1.DA10	DIP. DI MEDICINA INTERNA E SPECIALISTICA (DIMIS)	7.300,57	7.179,57	121,00	7.300,57	0,00	0,00	6.882,96
R.1.DA20	DIP. DI STUDI CULTURALI ARTI STORIA COMUNICAZIONE	832,09	0,00	0,00	0,00	0,00	832,09	7.695,45
R.1.FA01	ISTITUTO DI COLTIVAZIONI ARBOREE	0,00	0,00	0,00	0,00	0,00	0,00	0,00
R.1.FA02	ISTITUTO DI ENTOMOLOGIA AGRARIA	0,00	0,00	0,00	0,00	0,00	0,00	0,00
R.1.FA03	Istituto di Patologia Vegetale	0,00	0,00	0,00	0,00	0,00	0,00	0,00
R.1.FA04	Istituto di Zootecnia Generale	0,00	0,00	0,00	0,00	0,00	0,00	0,00

Rendiconto Finanziario Consolidato - Spese II parte - Esercizio 2012

Unipacons

Unipa Consolidato

CAPITOLO		GESTIONE DEI RESIDUI PASSIVI						TOTALE residui passivi al termine esercizio
CODICE N.	DENOMINAZIONE	RESIDUI ALL'INIZIO DELL'ESERCIZIO	PAGATI	RIMASTI DA PAGARE	TOTALE	VARIAZIONI		
						IN +	IN -	
TITOLO R								
SPESE PER LA RICERCA								
CATEGORIA 1								
Murst - Progetti di ricerca di rilevante interesse nazionale								
R.1.FB01	Ist. di Disegno Industriale	0,00	0,00	0,00	0,00	0,00	0,00	0,00
R.1.FC02	Ist.Dir. del Lavoro e Navigaz.	0,00	0,00	0,00	0,00	0,00	0,00	0,00
R.1.FC03	ISTITUTO DI ECONOMIA POLITICA	0,00	0,00	0,00	0,00	0,00	0,00	0,00
R.1.FC04	Istituto di Matematica e Ricerca Operativa	0,00	0,00	0,00	0,00	0,00	0,00	0,00
R.1.FC05	Ist. Scienze Econ.-Aziendali	0,00	0,00	0,00	0,00	0,00	0,00	0,00
R.1.FC06	IST. DI SCIENZE FINANZIARIE	0,00	0,00	0,00	0,00	0,00	0,00	0,00
R.1.FC08	ISTITUTO DI STATISTICA	0,00	0,00	0,00	0,00	0,00	0,00	0,00
R.1.FC09	Ist.Stat.appl. alla ric. econ.	0,00	0,00	0,00	0,00	0,00	0,00	0,00
R.1.FC10	ISTITUTO DI STATISTICA SOC. SCIEN. DEMOGR.	0,00	0,00	0,00	0,00	0,00	0,00	0,00
R.1.FE01	Istituto di Diritto Penale	0,00	0,00	0,00	0,00	0,00	0,00	0,00
R.1.FF01	Istituto di Costruzioni Stradali	0,00	0,00	0,00	0,00	0,00	0,00	0,00

Rendiconto Finanziario Consolidato - Spese II parte - Esercizio 2012

Unipacons

Unipa Consolidato

CAPITOLO		GESTIONE DEI RESIDUI PASSIVI						TOTALE residui passivi al termine esercizio
CODICE N.	DENOMINAZIONE	RESIDUI ALL'INIZIO DELL'ESERCIZIO	PAGATI	RIMASTI DA PAGARE	TOTALE	VARIAZIONI		
						IN +	IN -	
TITOLO R								
SPESE PER LA RICERCA								
CATEGORIA 1								
Murst - Progetti di ricerca di rilevante interesse nazionale								
R.1.FF03	Ist. di Trasporti	0,00	0,00	0,00	0,00	0,00	0,00	0,00
R.1.FG01	IST. DI ARCHEOLOGIA	0,00	0,00	0,00	0,00	0,00	0,00	0,00
R.1.FG02	Istituto di Filologia Greca	0,00	0,00	0,00	0,00	0,00	0,00	0,00
R.1.FG03	IST. DI FILOLOGIA LATINA	0,00	0,00	0,00	0,00	0,00	0,00	0,00
R.1.FG04	Ist. di Letteratura Italiana	0,00	0,00	0,00	0,00	0,00	0,00	0,00
R.1.FG06	IST. DI SCIENZE ANTROPOLOGICHE E GEOGRAFICHE	0,00	0,00	0,00	0,00	0,00	0,00	0,00
R.1.FG07	Istituto di Storia Antica	0,00	0,00	0,00	0,00	0,00	0,00	0,00
R.1.FG08	Ist.di Storia della Musica	0,00	0,00	0,00	0,00	0,00	0,00	0,00
R.1.FH01	Istituto di Anatomia ed Istologia Patologica - R. S. ex 40% - Prof. V. FRANCO	0,00	0,00	0,00	0,00	0,00	0,00	0,00
R.1.FH04	Ist. di Chimica Biologica	0,00	0,00	0,00	0,00	0,00	0,00	0,00

Rendiconto Finanziario Consolidato - Spese II parte - Esercizio 2012

Unipacons

Unipa Consolidato

CAPITOLO		GESTIONE DEI RESIDUI PASSIVI						TOTALE residui passivi al termine esercizio
CODICE N.	DENOMINAZIONE	RESIDUI ALL'INIZIO DELL'ESERCIZIO	PAGATI	RIMASTI DA PAGARE	TOTALE	VARIAZIONI		
						IN +	IN -	
TITOLO R								
SPESE PER LA RICERCA								
CATEGORIA 1								
Murst - Progetti di ricerca di rilevante interesse nazionale								
R.1.FH07	ISTITUTO DI CLINICA MEDICA	0,00	0,00	0,00	0,00	0,00	0,00	0,00
R.1.FH10	Ist. di Fisiologia Umana	0,00	0,00	0,00	0,00	0,00	0,00	0,00
R.1.FH12	.	0,00	0,00	0,00	0,00	0,00	0,00	0,00
R.1.FH13	Ist. di Materie Urologiche	0,00	0,00	0,00	0,00	0,00	0,00	0,00
R.1.FH16	Istituto di Medicina Generale e Pneumologia	0,00	0,00	0,00	0,00	0,00	0,00	0,00
R.1.FH18	ISTITUTO DI MEDICINA INTERNA E GERIATRIA	0,00	0,00	0,00	0,00	0,00	0,00	0,00
R.1.FH19	Istituto Medicina Legale	0,00	0,00	0,00	0,00	0,00	0,00	0,00
R.1.FH20	ISTITUTO DI NEUROPSICHIATRIA	0,00	0,00	0,00	0,00	0,00	0,00	0,00
R.1.FH22	ISTITUTO DI CLINICA OCULISTICA	0,00	0,00	0,00	0,00	0,00	0,00	0,00
R.1.FH23	ISTITUTO DI ONCOLOGIA	0,00	0,00	0,00	0,00	0,00	0,00	0,00

Rendiconto Finanziario Consolidato - Spese II parte - Esercizio 2012

Unipacons

Unipa Consolidato

CAPITOLO		GESTIONE DEI RESIDUI PASSIVI						TOTALE residui passivi al termine esercizio
CODICE N.	DENOMINAZIONE	RESIDUI ALL'INIZIO DELL'ESERCIZIO	PAGATI	RIMASTI DA PAGARE	TOTALE	VARIAZIONI		
						IN +	IN -	
TITOLO R								
SPESE PER LA RICERCA								
CATEGORIA 1								
Murst - Progetti di ricerca di rilevante interesse nazionale								
R.1.FH28	IST. DI ONCOLOGIA	0,00	0,00	0,00	0,00	0,00	0,00	0,00
R.1.FI01	Ist. di Filologia Latina	0,00	0,00	0,00	0,00	0,00	0,00	0,00
R.1.FI02	Ist. di Scienze Antropologiche	0,00	0,00	0,00	0,00	0,00	0,00	0,00
R.1.FI04	.	0,00	0,00	0,00	0,00	0,00	0,00	0,00
R.1.FI06	.	0,00	0,00	0,00	0,00	0,00	0,00	0,00
R.1.FL02	IST.TO ISTOLOGIA ED EMBRIOLOGIA	0,00	0,00	0,00	0,00	0,00	0,00	0,00
R.1.P00L	PROF.ANELLO PIETRINA	0,00	0,00	0,00	0,00	0,00	0,00	0,00
	Totale CATEGORIA 1	571.481,62	455.290,15	35.626,25	490.916,40	0,00	80.565,22	452.253,47

Rendiconto Finanziario Consolidato - Spese II parte - Esercizio 2012

Unipacons

Unipa Consolidato

CAPITOLO		GESTIONE DEI RESIDUI PASSIVI						TOTALE residui passivi al termine esercizio
CODICE N.	DENOMINAZIONE	RESIDUI ALL'INIZIO DELL'ESERCIZIO	PAGATI	RIMASTI DA PAGARE	TOTALE	VARIAZIONI		
						IN +	IN -	
TITOLO R								
SPESE PER LA RICERCA								
CATEGORIA 2								
Fondi di ricerca ex 60%								
R.2.0000	Fondi di ricerca ex 60% - quota finanziamento agli Istituti	3.794,32	1.569,48	0,00	1.569,48	0,00	2.224,84	1.310,77
R.2.0001	Fondi di ricerca perenti al 31 dicembre 2000 reiscritti per crediti vantati	0,00	0,00	0,00	0,00	0,00	0,00	0,00
R.2.0002	Fondi di ricerca ex 60% - Quota finanziamento ai Dipartimenti	0,00	0,00	0,00	0,00	0,00	0,00	14.772,17
R.2.0003	Fondi di ricerca perenti al 31 dicembre 2001 reiscritti per crediti vantati	0,00	0,00	0,00	0,00	0,00	0,00	0,00
R.2.C010	C.I.R.M.E.T. (CENTRO INTERDIPARTIMENTALE)	0,00	0,00	0,00	0,00	0,00	0,00	0,00
R.2.C020	CENTRO INTERDIPARTIMENTALE DI RICERCA SUI CENTRI STORICI	0,00	0,00	0,00	0,00	0,00	0,00	0,00
R.2.C030	CENTRO INTERDIP. DI RICERCHE SULLE INTERAZIONI TECNOLOGIE-AMBIENTE (C.I.R.I.T.A.)	0,00	0,00	0,00	0,00	0,00	0,00	0,00
R.2.C040	CENTRO INTERDIP. DI RIC. IN ONCOL. CLINICA (C.I.R.O.C.)	0,00	0,00	0,00	0,00	0,00	0,00	0,00
R.2.C060	DIRETTORE CENTRO INTERDIPARTIMENTALE	0,00	0,00	0,00	0,00	0,00	0,00	0,00

Rendiconto Finanziario Consolidato - Spese II parte - Esercizio 2012

Unipacons

Unipa Consolidato

CAPITOLO		GESTIONE DEI RESIDUI PASSIVI						TOTALE residui passivi al termine esercizio
CODICE N.	DENOMINAZIONE	RESIDUI ALL'INIZIO DELL'ESERCIZIO	PAGATI	RIMASTI DA PAGARE	TOTALE	VARIAZIONI		
						IN +	IN -	
TITOLO R								
SPESE PER LA RICERCA								
CATEGORIA 2								
Fondi di ricerca ex 60%								
R.2.C070	CENTRO INTERDIP. DI DIRITTO PRIVATO GENERALE	0,00	0,00	0,00	0,00	0,00	0,00	0,00
R.2.C100	CENTRO INTERDIPART. FORME DI PRODUZIONE E TRASMISSIONE DEL SAPERE NELLE SOCIETA' ANTICHE E MODERNE	0,00	0,00	0,00	0,00	0,00	0,00	0,00
R.2.C110	CO. MED.	0,00	0,00	0,00	0,00	0,00	0,00	0,00
R.2.C120	CENTRO INTERDIPARTIMENTALE DI RICERCA SUI MATERIALI COMPOSTI - C.I.R.M.A.C. -	0,00	0,00	0,00	0,00	0,00	0,00	0,00
R.2.C140	CENTRO INTERD. DI STUDI EUROPEI E COMPARATIVI "G. MARTINO E G. CRISCUOLI"	0,00	0,00	0,00	0,00	0,00	0,00	0,00
R.2.C150	CENTRO INTERDIP. PER LO STUDIO DEOLL' ECOLOGIA DEGLI AMBIENTI COSTIERI (C.I.S.A.C.)	0,00	0,00	0,00	0,00	0,00	0,00	0,00
R.2.D010	DIPARTIMENTO DI AGRONOMIA, COLTIVAZIONI ERBACEE E PEDOLOGIA (ACEP)	7.030,45	6.312,69	0,00	6.312,69	0,00	717,76	9.414,57
R.2.D020	DIPARTIMENTO DI ARTIE	0,00	0,00	0,00	0,00	0,00	0,00	0,00

Rendiconto Finanziario Consolidato - Spese II parte - Esercizio 2012

Unipacons

Unipa Consolidato

CAPITOLO		GESTIONE DEI RESIDUI PASSIVI						TOTALE residui passivi al termine esercizio
CODICE N.	DENOMINAZIONE	RESIDUI ALL'INIZIO DELL'ESERCIZIO	PAGATI	RIMASTI DA PAGARE	TOTALE	VARIAZIONI		
						IN +	IN -	
TITOLO R								
SPESE PER LA RICERCA								
CATEGORIA 2								
Fondi di ricerca ex 60%								
R.2.D030	DIP. INGEGNERIA DELL'AUTOMAZIONE E DEI SISTEMI	0,00	0,00	0,00	0,00	0,00	0,00	0,00
R.2.D040	Dipartimento di Biologia Animale	2.898,39	2.681,15	0,00	2.681,15	0,00	217,24	610,33
R.2.D050	DIPARTIMENTO DI BIOLOGIA CELLULARE E DELLO SVILUPPO	0,00	0,00	0,00	0,00	0,00	0,00	0,00
R.2.D060	DIPARTIMENTO DI BIOPATOLOGIA E METODOLOGIE BIOMEDICHE	0,00	0,00	0,00	0,00	0,00	0,00	0,00
R.2.D070	DIPARTIMENTO DI CHIMICA E FISICA DELLA TERRA	0,00	0,00	0,00	0,00	0,00	0,00	0,00
R.2.D080	DIPARTIMENTO DI CHIMICA E TECNOLOGIE FARMACEUTICHE	0,00	0,00	0,00	0,00	0,00	0,00	0,00
R.2.D090	DIP. DI CHIMICA FISICA " FILIPPO ACCASCINA"	0,00	0,00	0,00	0,00	0,00	0,00	0,00
R.2.D100	DIP. DI CHIMICA INORGANICA E ANALITICA STANISLAO CANNIZZARO	0,00	0,00	0,00	0,00	0,00	0,00	0,00
R.2.D110	DIPARTIMENTO DI CHIMICA ORGANICA	0,00	0,00	0,00	0,00	0,00	0,00	0,00

Rendiconto Finanziario Consolidato - Spese II parte - Esercizio 2012

Unipacons

Unipa Consolidato

CAPITOLO		GESTIONE DEI RESIDUI PASSIVI						TOTALE residui passivi al termine esercizio
CODICE N.	DENOMINAZIONE	RESIDUI ALL'INIZIO DELL'ESERCIZIO	PAGATI	RIMASTI DA PAGARE	TOTALE	VARIAZIONI		
						IN +	IN -	
TITOLO R								
SPESE PER LA RICERCA								
CATEGORIA 2								
Fondi di ricerca ex 60%								
R.2.D120	DIP. DI CHIR. D'URGENZA E TRAPIANTO D'ORGANO	0,00	0,00	0,00	0,00	0,00	0,00	0,00
R.2.D130	DIPARTIMENTO DI CITTA' E TERRITORIO	0,00	0,00	0,00	0,00	0,00	0,00	0,00
R.2.D140	Dipartimento di Diritto Privato Generale	16.472,42	5.627,73	8.162,59	13.790,32	2,27	2.684,37	11.029,76
R.2.D150	Diritto Pubblico	0,00	0,00	0,00	0,00	0,00	0,00	0,00
R.2.D160	DIP.TO DI DISCIPLINE CHIRURGICHE ED ONCOLOGICHE	5.967,43	5.967,43	0,00	5.967,43	0,00	0,00	0,00
R.2.D170	DIPARTIMENTO. DI ECONOMIA DEI SISTEMI AGRO - FORESTALI	0,00	0,00	0,00	0,00	0,00	0,00	0,00
R.2.D180	DIP. DI ENERGETICA ED APPLICAZIONI DI FISICA	0,00	0,00	0,00	0,00	0,00	0,00	0,00
R.2.D190	DIPARTIMENTO FARMACOCHEMICO - TOSSICOLOGICO E BIOLOGICO	0,00	0,00	0,00	0,00	0,00	0,00	0,00
R.2.D200	DIPARTIMENTO DI FILOSOFIA, STORIA E CRITICA DEI SAPERI	670,38	0,00	0,00	0,00	0,00	670,38	0,00

Rendiconto Finanziario Consolidato - Spese II parte - Esercizio 2012

Unipacons

Unipa Consolidato

CAPITOLO		GESTIONE DEI RESIDUI PASSIVI						TOTALE residui passivi al termine esercizio
CODICE N.	DENOMINAZIONE	RESIDUI ALL'INIZIO DELL'ESERCIZIO	PAGATI	RIMASTI DA PAGARE	TOTALE	VARIAZIONI		
						IN +	IN -	
TITOLO R								
SPESE PER LA RICERCA								
CATEGORIA 2								
Fondi di ricerca ex 60%								
R.2.D210	DIP. DI GEOLOGIA E GEODESIA	0,00	0,00	0,00	0,00	0,00	0,00	0,00
R.2.D220	DIP. DI IGIENE E MICROBIOLOGIA	12.280,40	11.456,52	0,00	11.456,52	0,00	823,88	1.928,68
R.2.D230	DIP. DI INGEGNERIA CHIMICA DEI PROCESSI E DEI MATERIALI	1.031,19	927,87	103,32	1.031,19	0,00	0,00	1.091,72
R.2.D240	DIPARTIMENTO DI INGEGNERIA ELETTRICA	15.887,46	8.824,61	443,31	9.267,92	0,00	6.619,54	609,60
R.2.D250	DIPARTIMENTO DI INGEGNERIA IDRAULICA ED APPLICAZIONI AMBIENTALI	0,00	0,00	0,00	0,00	0,00	0,00	0,00
R.2.D260	DIPARTIMENTO DI INGEGNERIA NUCLEARE	0,00	0,00	0,00	0,00	0,00	0,00	0,00
R.2.D270	DIP. DI INGEGNERIA STRUTTURALE E GEOTECNICA	0,00	0,00	0,00	0,00	0,00	0,00	0,00
R.2.D280	DIP. INGEGNERIE E TECNOLOGIE AGRO - FORESTALI	0,00	0,00	0,00	0,00	0,00	0,00	0,00
R.2.D290	DIP. DI MATEMATICA ED APPLICAZIONI	11.403,88	10.976,12	0,00	10.976,12	0,00	427,76	11.541,86

Rendiconto Finanziario Consolidato - Spese II parte - Esercizio 2012

Unipacons

Unipa Consolidato

CAPITOLO		GESTIONE DEI RESIDUI PASSIVI						TOTALE residui passivi al termine esercizio
CODICE N.	DENOMINAZIONE	RESIDUI ALL'INIZIO DELL'ESERCIZIO	PAGATI	RIMASTI DA PAGARE	TOTALE	VARIAZIONI		
						IN +	IN -	
TITOLO R								
SPESE PER LA RICERCA								
CATEGORIA 2								
Fondi di ricerca ex 60%								
R.2.D300	DIPARTIMENTO DI MECCANICA ED AERONAUTICA	0,00	0,00	0,00	0,00	0,00	0,00	0,00
R.2.D310	Dipartimento Progetto e Costruzione Edilizia	0,00	0,00	0,00	0,00	0,00	0,00	0,00
R.2.D320	DIPARTIMENTO DI PSICOLOGIA	11.095,47	11.095,47	0,00	11.095,47	0,00	0,00	261,38
R.2.D330	DIPARTIMENTO DI RAPPRESENTAZIONE	0,00	0,00	0,00	0,00	0,00	0,00	0,00
R.2.D340	DIPARTIMENTO DI SCIENZE BOTANICHE	15.437,72	7.268,65	0,00	7.268,65	0,00	8.169,07	431,95
R.2.D350	DIPARTIMENTO DI SCIENZE FARMACOLOGICHE	0,00	0,00	0,00	0,00	0,00	0,00	0,00
R.2.D360	Dipartimento di Scienze Filologiche e Linguistiche	25.694,83	14.899,08	2.911,09	17.810,17	0,00	7.884,66	8.425,15
R.2.D370	D.S.F.A	0,00	0,00	0,00	0,00	0,00	0,00	0,00
R.2.D380	Dip.to Storia del Diritto	7.026,30	4.197,99	2.741,84	6.939,83	0,00	86,47	2.741,84
R.2.D390	DIPARTIMENTO DI STORIA E PROGETTO NELL'ARCHITETTURA	0,00	0,00	0,00	0,00	0,00	0,00	0,00

Rendiconto Finanziario Consolidato - Spese II parte - Esercizio 2012

Unipacons

Unipa Consolidato

CAPITOLO		GESTIONE DEI RESIDUI PASSIVI						TOTALE residui passivi al termine esercizio
CODICE N.	DENOMINAZIONE	RESIDUI ALL'INIZIO DELL'ESERCIZIO	PAGATI	RIMASTI DA PAGARE	TOTALE	VARIAZIONI		
						IN +	IN -	
TITOLO R								
SPESE PER LA RICERCA								
CATEGORIA 2								
Fondi di ricerca ex 60%								
R.2.D400	DIPARTIMENTO DI STUDI STORICI ED ARTISTICI	0,00	0,00	0,00	0,00	0,00	0,00	0,00
R.2.D410	DIPARTIMENTO DI STUDI SU POLITICA DIRITTO E SOCIETA'	7.410,00	7.410,00	0,00	7.410,00	0,00	0,00	116,01
R.2.D420	DIP. DI TECNOLOGIA MECCANICA , PRODUZIONE E INGEGNERIA GESTIONALE	0,00	0,00	0,00	0,00	0,00	0,00	34,15
R.2.D430	DIPARTIMENTO FISICA E TECNOLOGIE RELATIVE	0,00	0,00	0,00	0,00	0,00	0,00	0,00
R.2.D440	DIP. MEDICINA SPERIMENTALE	0,00	0,00	0,00	0,00	0,00	0,00	0,00
R.2.D450	Dipartimento Colture Arboree	0,00	0,00	0,00	0,00	0,00	0,00	0,00
R.2.D460	DIP. ETHOS	0,00	0,00	0,00	0,00	0,00	0,00	0,00
R.2.D470	Dipartimento di Medicina Interna, Malattie Cardiovascolari e Nefrourologiche	4.182,65	4.182,65	0,00	4.182,65	0,00	0,00	0,00
R.2.D480	DIPARTIMENTO DI INGEGNERIA DELLE INFRASTRUTTURE VIARIE	0,00	0,00	0,00	0,00	0,00	0,00	0,00

Rendiconto Finanziario Consolidato - Spese II parte - Esercizio 2012

Unipacons

Unipa Consolidato

CAPITOLO		GESTIONE DEI RESIDUI PASSIVI						TOTALE residui passivi al termine esercizio
CODICE N.	DENOMINAZIONE	RESIDUI ALL'INIZIO DELL'ESERCIZIO	PAGATI	RIMASTI DA PAGARE	TOTALE	VARIAZIONI		
						IN +	IN -	
TITOLO R								
SPESE PER LA RICERCA								
CATEGORIA 2								
Fondi di ricerca ex 60%								
R.2.D490	DIP. DI CIVILTA EURO-MEDITERRANEE E DI STUDI CLASSICI, CRISTIANI, BIZANTINI, MEDIEVALI, UMANISTICI	0,00	0,00	0,00	0,00	0,00	0,00	0,00
R.2.D500	DIPARTIMENTO DI SCIENZE STATISTICHE E MATEMATICHE "SILVIO VIANELLI"	2.471,04	1.612,18	0,00	1.612,18	0,00	858,86	992,20
R.2.D510	DIPARTIMENTO DI STUDI GRECI E LATINI. TRADIZIONE E MODERNITA' EX 60%	0,00	0,00	0,00	0,00	0,00	0,00	0,00
R.2.D520	DIP. BENI CULTURALI STORICO - ARCHEOLOGICI, SOCIO-ANTROPOLOGICI E GEOGRAFICI	19.144,95	9.683,71	185,80	9.869,51	0,00	9.275,44	3.807,58
R.2.D530	Dipartimento di Scienze Penali e Criminologiche	0,00	0,00	0,00	0,00	0,00	0,00	0,00
R.2.D540	DIP. DI SCIENZE STOMATOLOGICHE	0,00	0,00	0,00	0,00	0,00	0,00	0,00
R.2.D550	Dipartimento di Scienze Anestesiologiche, Rianimatorie e delle Emergenze	0,00	0,00	0,00	0,00	0,00	0,00	0,00
R.2.D560	DIP. DI CONTABILITA' NAZIONALE E ANAL. PROC.	0,00	0,00	0,00	0,00	0,00	0,00	0,00

Rendiconto Finanziario Consolidato - Spese II parte - Esercizio 2012

Unipacons

Unipa Consolidato

CAPITOLO		GESTIONE DEI RESIDUI PASSIVI						TOTALE residui passivi al termine esercizio
CODICE N.	DENOMINAZIONE	RESIDUI ALL'INIZIO DELL'ESERCIZIO	PAGATI	RIMASTI DA PAGARE	TOTALE	VARIAZIONI		
						IN +	IN -	
TITOLO R								
SPESE PER LA RICERCA								
CATEGORIA 2								
Fondi di ricerca ex 60%								
R.2.D570	Dipartimento di Biotecnologie Mediche e Medicina Legale	0,00	0,00	0,00	0,00	0,00	0,00	0,00
R.2.D580	DIP.DI MEDICINA CLINICA E DELLE PATOLOGIE EMERGENTI	0,00	0,00	0,00	0,00	0,00	0,00	0,00
R.2.D590	Dipartimento Senfimizo	0,00	0,00	0,00	0,00	0,00	0,00	0,00
R.2.D600	Dipartimento di Scienze Economiche, Aziendali e Finanziarie	12.137,62	6.422,92	0,00	6.422,92	0,00	5.714,70	1.696,80
R.2.D610	DIP. DI DIRITTO E DELL' ECONOMIA E DELL'AMBIENTE	0,00	0,00	0,00	0,00	0,00	0,00	0,00
R.2.D620	DIP. UNIV. MATERNO INFANTILE	8.346,74	5.855,56	2.491,18	8.346,74	0,00	0,00	2.491,18
R.2.D630	DIP. DI ONCOLOGIA SPERIMENTALE ED APPLICAZIONI CLINICHE	0,00	0,00	0,00	0,00	0,00	0,00	0,00
R.2.D640	DIP. DI INGEGNERIA INFORMATICA	7,00	0,00	7,00	7,00	0,00	0,00	7,00
R.2.D660	DIP. DI METODI QUANTITATIVI PER LE SCIENZE UMANE	0,00	0,00	0,00	0,00	0,00	0,00	0,00

Rendiconto Finanziario Consolidato - Spese II parte - Esercizio 2012

Unipacons

Unipa Consolidato

CAPITOLO		GESTIONE DEI RESIDUI PASSIVI						TOTALE residui passivi al termine esercizio
CODICE N.	DENOMINAZIONE	RESIDUI ALL'INIZIO DELL'ESERCIZIO	PAGATI	RIMASTI DA PAGARE	TOTALE	VARIAZIONI		
						IN +	IN -	
TITOLO R								
SPESE PER LA RICERCA								
CATEGORIA 2								
Fondi di ricerca ex 60%								
R.2.D670	DIP. DI INGEGNERIA AERONAUTICA E DEI TRASPORTI	0,00	0,00	0,00	0,00	0,00	0,00	0,00
R.2.D680	DIP. DI DISCIPLINE PROCESSUALPENALISTICHE	0,00	0,00	0,00	0,00	0,00	0,00	0,00
R.2.D690	DIP. DI DESIGN	0,00	0,00	0,00	0,00	0,00	0,00	0,00
R.2.D700	DIP. DI LETTERATURA E CULTURE EUROPEE (DILCE)	0,00	0,00	0,00	0,00	0,00	0,00	0,00
R.2.D710	DIP. DI NEUROLOGIA, OFTALMOLOGIA, OTORINOLARINGOIATRIA E PSICHIATRIA	0,00	0,00	0,00	0,00	0,00	0,00	0,00
R.2.D720	DIPARTIMENTO DI SCIENZE SOCIALI	0,00	0,00	0,00	0,00	0,00	0,00	0,00
R.2.D730	DIP. BIOMEDICO MEDICINA INTERNA E SPECIALISTICA (Di. Bi. M. I. S.)	4.927,74	4.927,73	0,00	4.927,73	0,00	0,01	170,20
R.2.D740	DIP. DI METODI E MODELLI MATEMATICI	0,00	0,00	0,00	0,00	0,00	0,00	0,00
R.2.D750	DIP. DI SCIENZE BIOCHIMICHE	0,00	0,00	0,00	0,00	0,00	0,00	0,00

Rendiconto Finanziario Consolidato - Spese II parte - Esercizio 2012

Unipacons

Unipa Consolidato

CAPITOLO		GESTIONE DEI RESIDUI PASSIVI						TOTALE residui passivi al termine esercizio
CODICE N.	DENOMINAZIONE	RESIDUI ALL'INIZIO DELL'ESERCIZIO	PAGATI	RIMASTI DA PAGARE	TOTALE	VARIAZIONI		
						IN +	IN -	
TITOLO R								
SPESE PER LA RICERCA								
CATEGORIA 2								
Fondi di ricerca ex 60%								
R.2.D760	DIP. DI MEDICINA PNEUMOLOGIA FISILOGIA E NUTRIZIONE UMANA	0,00	0,00	0,00	0,00	0,00	0,00	0,00
R.2.D770	DIP. DI PATOLOGIA UMANA	0,00	0,00	0,00	0,00	0,00	0,00	0,00
R.2.D780	DIP. DI SCIENZE OTORINOLARINGOIATRICHE	0,00	0,00	0,00	0,00	0,00	0,00	0,00
R.2.D790	DIP. DI ANALISI DELL' ESPRESSIONE. LINGUE, SEGNI, TESTI (DANA E)	0,00	0,00	0,00	0,00	0,00	0,00	0,00
R.2.D800	DIP. DI INGEGNERIA DEI TRASPORTI - DITRA	0,00	0,00	0,00	0,00	0,00	0,00	0,00
R.2.D810	DIP. STUDI EUROPEI E DELLA INTEGRAZIONE INTERNAZIONALE (DEMS)	336,04	0,00	0,00	0,00	0,00	336,04	586,32
R.2.D820	DIP. DI ECOLOGIA	0,00	0,00	0,00	0,00	0,00	0,00	0,00
R.2.D830	DIPARTIMENTO DI SCIENZE PENALISTICHE, PROCESSUAL PENALISTICHE E CRIMINOLOGICHE	0,00	0,00	0,00	0,00	0,00	0,00	0,00
R.2.D840	DIP. DI ING. STRUTTURALE AEROSPAZIALE E GEOTECNICA	0,00	0,00	0,00	0,00	0,00	0,00	0,00

Rendiconto Finanziario Consolidato - Spese II parte - Esercizio 2012

Unipacons

Unipa Consolidato

CAPITOLO		GESTIONE DEI RESIDUI PASSIVI							TOTALE residui passivi al termine esercizio
CODICE N.	DENOMINAZIONE	RESIDUI ALL'INIZIO DELL'ESERCIZIO	PAGATI	RIMASTI DA PAGARE	TOTALE	VARIAZIONI			
						IN +	IN -		
TITOLO R									
SPESE PER LA RICERCA									
CATEGORIA 2									
Fondi di ricerca ex 60%									
R.2.D850	DIP. DI STUDI GIURIDICI , ECONOMICI, BIOMEDICI E PSICOSOCIOPEGAGOGICI DELLE SCIENZE MOTORIE E SPORTIVE - DISMOT	9.026,48	832,22	0,00	832,22	0,00	8.194,26	0,00	
R.2.D860	DIP. DI BIOPATOLOGIA E BIOTECNOLOGIE MEDICHE E FORENSI	35.904,16	29.497,10	4.636,75	34.133,85	0,00	1.770,31	8.954,02	
R.2.D870	DIP. DI BIOMEDICINA SPERIMENTALE E NEUROSCIENZE CLINICHE	61.010,95	32.567,14	19.714,25	52.281,39	0,00	8.729,56	31.119,72	
R.2.D880	DIP. DI INGEGNERIA CIVILE, AMBIENTALE E AEROSPAZIALE	25.617,92	22.000,91	912,00	22.912,91	0,00	2.705,01	1.502,79	
R.2.D890	DIP. di INGEGNERIA INDUSTRIALE	13.626,16	11.341,69	1.402,34	12.744,03	0,00	882,13	8.162,57	
R.2.D900	DIP. DI CHIMICA "STANISLAO CANNIZZARO"	28.099,84	25.141,86	0,00	25.141,86	0,00	2.957,98	8.337,40	
R.2.D910	Dipartimento di Fisica	11.046,54	8.543,01	1.297,21	9.840,22	0,00	1.206,32	4.973,02	
R.2.D920	DIP. DI SCIENZE DELLA TERRA E DEL MARE (DiSTeM)	9.436,24	6.954,97	0,00	6.954,97	0,00	2.481,27	9.223,52	
R.2.D930	DIP. DI ARCHITETTURA	71.926,99	29.930,48	38.417,52	68.348,00	0,00	3.578,99	72.843,24	

Rendiconto Finanziario Consolidato - Spese II parte - Esercizio 2012

Unipacons

Unipa Consolidato

CAPITOLO		GESTIONE DEI RESIDUI PASSIVI						TOTALE residui passivi al termine esercizio
CODICE N.	DENOMINAZIONE	RESIDUI ALL'INIZIO DELL'ESERCIZIO	PAGATI	RIMASTI DA PAGARE	TOTALE	VARIAZIONI		
						IN +	IN -	
<p style="text-align: center;">TITOLO R</p> <p style="text-align: center;">SPESE PER LA RICERCA</p> <p style="text-align: center;">CATEGORIA 2</p> <p style="text-align: center;">Fondi di ricerca ex 60%</p>								
R.2.D940	DIP. IURA - DIRITTI E TUTELE NELLE ESPERIENZE GIURIDICHE INTERNE E SOVRANAZIONALI	3.862,75	975,85	583,66	1.559,51	0,00	2.303,24	9.524,54
R.2.D960	DIPARTIMENTO DELL'ENERGIA	12.673,20	10.674,20	399,00	11.073,20	0,00	1.600,00	4.750,01
R.2.D970	DIP. DEMETRA	21.601,98	19.519,01	2.082,97	21.601,98	0,00	0,00	9.897,48
R.2.D980	DIP. DI SCIENZE E TECNOLOGIE MOLECOLARI E BIOMOLECOLARI (STEMBIO)	29.394,64	23.077,77	3.047,40	26.125,17	0,00	3.269,47	41.723,43
R.2.D990	DIP. FIERI-AGLAIA - Filosofia, Filologia, Arti, Storia, Critica, dei Saperi	94.129,96	36.284,16	4.741,69	41.025,85	0,00	53.104,11	9.757,81
R.2.DA00	RICERCA SCIENT.NON RIPARTITA	0,00	0,00	0,00	0,00	0,00	0,00	0,00
R.2.DA10	DIP. DI MEDICINA INTERNA E SPECIALISTICA (DIMIS)	16.506,13	9.672,45	6.833,68	16.506,13	0,00	0,00	8.850,70
R.2.DA20	Dip. di Studi Culturali Arti Storia Comunicazione	12.622,63	5.977,86	0,00	5.977,86	0,00	6.644,77	2.438,00
R.2.F101	.	0,00	0,00	0,00	0,00	0,00	0,00	0,00

Rendiconto Finanziario Consolidato - Spese II parte - Esercizio 2012

Unipacons

Unipa Consolidato

CAPITOLO		GESTIONE DEI RESIDUI PASSIVI						TOTALE residui passivi al termine esercizio
CODICE N.	DENOMINAZIONE	RESIDUI ALL'INIZIO DELL'ESERCIZIO	PAGATI	RIMASTI DA PAGARE	TOTALE	VARIAZIONI		
						IN +	IN -	
TITOLO R								
SPESE PER LA RICERCA								
CATEGORIA 2								
Fondi di ricerca ex 60%								
R.2.FA01	IST. DI COLTIVAZIONI ARBOREE	0,00	0,00	0,00	0,00	0,00	0,00	0,00
R.2.FA02	IST. DI ENTOMOLOGIA AGRARIA	0,00	0,00	0,00	0,00	0,00	0,00	0,00
R.2.FA03	IST. DI PATOLOGIA VEGETALE	0,00	0,00	0,00	0,00	0,00	0,00	0,00
R.2.FA04	IST. DI ZOOTECNICA GENERALE	0,00	0,00	0,00	0,00	0,00	0,00	0,00
R.2.FB01	IST. DISEGNO INDUSTRIALE	0,00	0,00	0,00	0,00	0,00	0,00	0,00
R.2.FC01	IST. DI DIRITTO DEL CREDITO COOP. TRA IMPRESE	0,00	0,00	0,00	0,00	0,00	0,00	0,00
R.2.FC02	Ist.Dir. del Lavoro e Navigaz.	0,00	0,00	0,00	0,00	0,00	0,00	0,00
R.2.FC03	Ist.di Ec.Politica 'F.Ferrara'	0,00	0,00	0,00	0,00	0,00	0,00	0,00
R.2.FC04	Ist. Matem. per la Ric. Oper.	0,00	0,00	0,00	0,00	0,00	0,00	0,00
R.2.FC05	Ist. Scienze Econ.-Aziendali	0,00	0,00	0,00	0,00	0,00	0,00	0,00
R.2.FC06	Ist.Sc.Finanz.'E.Morselli'	0,00	0,00	0,00	0,00	0,00	0,00	0,00

Rendiconto Finanziario Consolidato - Spese II parte - Esercizio 2012

Unipacons

Unipa Consolidato

CAPITOLO		GESTIONE DEI RESIDUI PASSIVI						TOTALE residui passivi al termine esercizio
CODICE N.	DENOMINAZIONE	RESIDUI ALL'INIZIO DELL'ESERCIZIO	PAGATI	RIMASTI DA PAGARE	TOTALE	VARIAZIONI		
						IN +	IN -	
TITOLO R								
SPESE PER LA RICERCA								
CATEGORIA 2								
Fondi di ricerca ex 60%								
R.2.FC07	IST. DI SCIENZE MERCEOLOGICHE E DELL'AMBIENTE	0,00	0,00	0,00	0,00	0,00	0,00	0,00
R.2.FC08	Ist. di Statistica	0,00	0,00	0,00	0,00	0,00	0,00	0,00
R.2.FC09	Ist.Stat.appl. alla ric. econ.	0,00	0,00	0,00	0,00	0,00	0,00	0,00
R.2.FC10	Ist.Stat. Sociale e Sc. Demogr	0,00	0,00	0,00	0,00	0,00	0,00	0,00
R.2.FD01	IST. FISILOGIA IGIENE E NUTRIZIONE UMANA	0,00	0,00	0,00	0,00	0,00	0,00	0,00
R.2.FE01	Ist. di Diritto Penale	0,00	0,00	0,00	0,00	0,00	0,00	0,00
R.2.FE02	Ist. di Diritto Proces. Penale	0,00	0,00	0,00	0,00	0,00	0,00	0,00
R.2.FF01	IST. DI COSTRUZIONI STRADALI	0,00	0,00	0,00	0,00	0,00	0,00	0,00
R.2.FF03	IST. TRASPORTI	0,00	0,00	0,00	0,00	0,00	0,00	0,00
R.2.FG01	ISTITUTO DI ARCHEOLOGIA	0,00	0,00	0,00	0,00	0,00	0,00	0,00

Rendiconto Finanziario Consolidato - Spese II parte - Esercizio 2012

Unipacons

Unipa Consolidato

CAPITOLO		GESTIONE DEI RESIDUI PASSIVI						TOTALE residui passivi al termine esercizio
CODICE N.	DENOMINAZIONE	RESIDUI ALL'INIZIO DELL'ESERCIZIO	PAGATI	RIMASTI DA PAGARE	TOTALE	VARIAZIONI		
						IN +	IN -	
TITOLO R								
SPESE PER LA RICERCA								
CATEGORIA 2								
Fondi di ricerca ex 60%								
R.2.FG02	ISTITUTO DI FILOLOGIA GRECA	0,00	0,00	0,00	0,00	0,00	0,00	0,00
R.2.FG03	ISTITUTO DI FILOLOGIA LATINA	0,00	0,00	0,00	0,00	0,00	0,00	0,00
R.2.FG04	ISTITUTO DI LETTERATURA ITALIANA	0,00	0,00	0,00	0,00	0,00	0,00	0,00
R.2.FG06	Ist. Scienze Antropol. e Geogr	0,00	0,00	0,00	0,00	0,00	0,00	0,00
R.2.FG07	ISTITUTO DI STORIA ANTICA	0,00	0,00	0,00	0,00	0,00	0,00	0,00
R.2.FG08	ISTITUTO DI STORIA DELLA MUSICA	0,00	0,00	0,00	0,00	0,00	0,00	0,00
R.2.FG09	ISTITUTO DI STORIA DELL'ARTE	0,00	0,00	0,00	0,00	0,00	0,00	0,00
R.2.FG12	.	0,00	0,00	0,00	0,00	0,00	0,00	0,00
R.2.FG14	.	0,00	0,00	0,00	0,00	0,00	0,00	0,00
R.2.FGCS	CENTRO SERVIZI DELLA FACOLTA' DI LETTERE E FILOSOFIA	0,00	0,00	0,00	0,00	0,00	0,00	0,00

Rendiconto Finanziario Consolidato - Spese II parte - Esercizio 2012

Unipacons

Unipa Consolidato

CAPITOLO		GESTIONE DEI RESIDUI PASSIVI						TOTALE residui passivi al termine esercizio
CODICE N.	DENOMINAZIONE	RESIDUI ALL'INIZIO DELL'ESERCIZIO	PAGATI	RIMASTI DA PAGARE	TOTALE	VARIAZIONI		
						IN +	IN -	
TITOLO R								
SPESE PER LA RICERCA								
CATEGORIA 2								
Fondi di ricerca ex 60%								
R.2.FH01	Ist. Anatom. e Istol. Patolog.	0,00	0,00	0,00	0,00	0,00	0,00	0,00
R.2.FH02	Ist. Anest. Rian. e dell'Emerg	0,00	0,00	0,00	0,00	0,00	0,00	0,00
R.2.FH03	Ist. di Biocomunicazione	0,00	0,00	0,00	0,00	0,00	0,00	0,00
R.2.FH04	ISTITUTO DI CHIMICA BIOLOGICA	0,00	0,00	0,00	0,00	0,00	0,00	0,00
R.2.FH06	Ist. di Clin.Dermosifilopatica	0,00	0,00	0,00	0,00	0,00	0,00	0,00
R.2.FH07	Ist. di Clinica Medica I	0,00	0,00	0,00	0,00	0,00	0,00	0,00
R.2.FH08	Ist.Clin.Med. e Malattie Card.	0,00	0,00	0,00	0,00	0,00	0,00	0,00
R.2.FH09	Ist. Cl. Otorinolaringoiatria	0,00	0,00	0,00	0,00	0,00	0,00	0,00
R.2.FH10	IST. DI FISIOLOGIA UMANA	0,00	0,00	0,00	0,00	0,00	0,00	0,00
R.2.FH11	Ist. di Ginecologia	0,00	0,00	0,00	0,00	0,00	0,00	0,00
R.2.FH12	IST. DI ISTOLOGIA ED EMBRIOLOGIA MEDICA	0,00	0,00	0,00	0,00	0,00	0,00	0,00

Rendiconto Finanziario Consolidato - Spese II parte - Esercizio 2012

Unipacons

Unipa Consolidato

CAPITOLO		GESTIONE DEI RESIDUI PASSIVI						TOTALE residui passivi al termine esercizio
CODICE N.	DENOMINAZIONE	RESIDUI ALL'INIZIO DELL'ESERCIZIO	PAGATI	RIMASTI DA PAGARE	TOTALE	VARIAZIONI		
						IN +	IN -	
TITOLO R								
SPESE PER LA RICERCA								
CATEGORIA 2								
Fondi di ricerca ex 60%								
R.2.FH13	Ist. di Materie Urologiche	0,00	0,00	0,00	0,00	0,00	0,00	0,00
R.2.FH14	Ist. Materno Infantile	0,00	0,00	0,00	0,00	0,00	0,00	0,00
R.2.FH15	Ist.Med. del Lavoro e Prevent.	0,00	0,00	0,00	0,00	0,00	0,00	0,00
R.2.FH16	Ist.Med.Gen. e Pneumologia	0,00	0,00	0,00	0,00	0,00	0,00	0,00
R.2.FH17	Ist. di Medicina Infantile	0,00	0,00	0,00	0,00	0,00	0,00	0,00
R.2.FH18	Ist.Medic. Interna e Geriatria	0,00	0,00	0,00	0,00	0,00	0,00	0,00
R.2.FH19	Ist. di Medicina Legale	0,00	0,00	0,00	0,00	0,00	0,00	0,00
R.2.FH20	Ist. di Neuropsichiatria	0,00	0,00	0,00	0,00	0,00	0,00	0,00
R.2.FH21	Ist.di Odontostom. 'G.Messina'	0,00	0,00	0,00	0,00	0,00	0,00	0,00
R.2.FH22	Ist. di Oftalmologia	0,00	0,00	0,00	0,00	0,00	0,00	0,00
R.2.FH23	IST. DI ONCOLOGIA	0,00	0,00	0,00	0,00	0,00	0,00	0,00

Rendiconto Finanziario Consolidato - Spese II parte - Esercizio 2012

Unipacons

Unipa Consolidato

CAPITOLO		GESTIONE DEI RESIDUI PASSIVI						TOTALE residui passivi al termine esercizio
CODICE N.	DENOMINAZIONE	RESIDUI ALL'INIZIO DELL'ESERCIZIO	PAGATI	RIMASTI DA PAGARE	TOTALE	VARIAZIONI		
						IN +	IN -	
TITOLO R								
SPESE PER LA RICERCA								
CATEGORIA 2								
Fondi di ricerca ex 60%								
R.2.FH24	Ist.Patol. Infet. e Virologica	0,00	0,00	0,00	0,00	0,00	0,00	0,00
R.2.FH25	Ist. di Pediatria	0,00	0,00	0,00	0,00	0,00	0,00	0,00
R.2.FH26	Ist. di Radiologia	0,00	0,00	0,00	0,00	0,00	0,00	0,00
R.2.FI01	Ist. di Filologia Latina	0,00	0,00	0,00	0,00	0,00	0,00	0,00
R.2.FI02	Ist. di Scienze Antropologiche	0,00	0,00	0,00	0,00	0,00	0,00	0,00
R.2.FI04	.	0,00	0,00	0,00	0,00	0,00	0,00	0,00
R.2.FI05	.	0,00	0,00	0,00	0,00	0,00	0,00	0,00
R.2.FI06	.	0,00	0,00	0,00	0,00	0,00	0,00	0,00
R.2.FICS	CENTRO SERVIZI GENERALI SCIENZE DELLA FORMAZIONE	0,00	0,00	0,00	0,00	0,00	0,00	0,00
R.2.FL02	IST. DI ISTOLOGIA ED EMBRIOLOGIA SCIENZE	0,00	0,00	0,00	0,00	0,00	0,00	0,00
R.2.FM01	.	0,00	0,00	0,00	0,00	0,00	0,00	0,00

Rendiconto Finanziario Consolidato - Spese II parte - Esercizio 2012

Unipacons

Unipa Consolidato

CAPITOLO		GESTIONE DEI RESIDUI PASSIVI						TOTALE residui passivi al termine esercizio
CODICE N.	DENOMINAZIONE	RESIDUI ALL'INIZIO DELL'ESERCIZIO	PAGATI	RIMASTI DA PAGARE	TOTALE	VARIAZIONI		
						IN +	IN -	
TITOLO R SPESE PER LA RICERCA CATEGORIA 2 Fondi di ricerca ex 60%								
Totale	CATEGORIA 2	652.140,99	404.890,22	101.114,60	506.004,82	2,27	146.138,44	306.129,47

Rendiconto Finanziario Consolidato - Spese II parte - Esercizio 2012

Unipacons

Unipa Consolidato

CAPITOLO		GESTIONE DEI RESIDUI PASSIVI						TOTALE residui passivi al termine esercizio
CODICE N.	DENOMINAZIONE	RESIDUI ALL'INIZIO DELL'ESERCIZIO	PAGATI	RIMASTI DA PAGARE	TOTALE	VARIAZIONI		
						IN +	IN -	
TITOLO R								
SPESE PER LA RICERCA								
CATEGORIA 3								
Fondi di ricerca CNR								
R.3.0000	Fondi di ricerca CNR	0,00	0,00	0,00	0,00	0,00	0,00	0,00
R.3.D010	DIP. AGRONOMIA COLTIVAZIONI ERBACEE E PEDOLOGIA	0,00	0,00	0,00	0,00	0,00	0,00	0,00
R.3.D020	DIPARTIMENTO DI ARTI E COMUNICAZIONI	0,00	0,00	0,00	0,00	0,00	0,00	0,00
R.3.D030	DIP. INGEGNERIA DELL'AUTOMAZIONE E DEI SISTEMI	0,00	0,00	0,00	0,00	0,00	0,00	0,00
R.3.D040	Dipartimento di Biologia Animale	0,00	0,00	0,00	0,00	0,00	0,00	0,00
R.3.D050	DIPARTIMENTO DI BIOLOGIA CELLULARE	0,00	0,00	0,00	0,00	0,00	0,00	0,00
R.3.D060	DIPARTIMENTO DI BIOPATOLOGIA E METODOLOGIE BIOMEDICHE	0,00	0,00	0,00	0,00	0,00	0,00	0,00
R.3.D070	DIP. DI CHIMICA E FISICA DELLA TERRA ED APPLICAZIONI ALLE GEORISORSE E AI RISCHI NATURALI	0,00	0,00	0,00	0,00	0,00	0,00	0,00
R.3.D080	Dipartimento di C.T.F.	0,00	0,00	0,00	0,00	0,00	0,00	0,00

Rendiconto Finanziario Consolidato - Spese II parte - Esercizio 2012

Unipacons

Unipa Consolidato

CAPITOLO		GESTIONE DEI RESIDUI PASSIVI						TOTALE residui passivi al termine esercizio
CODICE N.	DENOMINAZIONE	RESIDUI ALL'INIZIO DELL'ESERCIZIO	PAGATI	RIMASTI DA PAGARE	TOTALE	VARIAZIONI		
						IN +	IN -	
TITOLO R								
SPESE PER LA RICERCA								
CATEGORIA 3								
Fondi di ricerca CNR								
R.3.D090	DIP. DI CHIMICA FISICA " FILIPPO ACCASCINA"	0,00	0,00	0,00	0,00	0,00	0,00	0,00
R.3.D100	DIP. DI CHIMICA INORGANICA E ANALITICA STANISLAO CANNIZZARO	0,00	0,00	0,00	0,00	0,00	0,00	0,00
R.3.D110	VIVONA NICOLO'/D110	0,00	0,00	0,00	0,00	0,00	0,00	0,00
R.3.D120	Chirurgia d'urgenza e trap.	0,00	0,00	0,00	0,00	0,00	0,00	0,00
R.3.D140	Dipartimento di Diritto Privato Generale	0,00	0,00	0,00	0,00	0,00	0,00	0,00
R.3.D160	DIP.TO DI DISCIPLINE CHIRURGICHE ED ONCOLOGICHE	0,00	0,00	0,00	0,00	0,00	0,00	0,00
R.3.D170	Dipartimento E.S.A.F.	0,00	0,00	0,00	0,00	0,00	0,00	0,00
R.3.D180	DIP. ENERGETICA ED APPLICAZIONE FISICA	0,00	0,00	0,00	0,00	0,00	0,00	0,00
R.3.D190	Dipartimento Farmacochimico Tossicologico e Biologico	0,00	0,00	0,00	0,00	0,00	0,00	0,00
R.3.D200	DIPARTIMENTO DI FILOSOFIA STORIA E CRITICA DEI SAPERI	0,00	0,00	0,00	0,00	0,00	0,00	0,00

Rendiconto Finanziario Consolidato - Spese II parte - Esercizio 2012

Unipacons

Unipa Consolidato

CAPITOLO		GESTIONE DEI RESIDUI PASSIVI						TOTALE residui passivi al termine esercizio
CODICE N.	DENOMINAZIONE	RESIDUI ALL'INIZIO DELL'ESERCIZIO	PAGATI	RIMASTI DA PAGARE	TOTALE	VARIAZIONI		
						IN +	IN -	
TITOLO R								
SPESE PER LA RICERCA								
CATEGORIA 3								
Fondi di ricerca CNR								
R.3.D210	DIP. GEOLOGIA E GEODESIA	0,00	0,00	0,00	0,00	0,00	0,00	0,00
R.3.D220	Descrizione per programma di controllo	0,00	0,00	0,00	0,00	0,00	0,00	0,00
R.3.D230	Dipartimento di Ingegneria Chimica dei Processi e dei Materiali	0,00	0,00	0,00	0,00	0,00	0,00	0,00
R.3.D240	DIP. INGEGNERIA ELETTRICA	0,00	0,00	0,00	0,00	0,00	0,00	0,00
R.3.D250	DIPARTIMENTO DI INGEGNERIA IDRAULICA ED APPLICAZIONI AMBIENTALI	0,00	0,00	0,00	0,00	0,00	0,00	0,00
R.3.D270	Umilta Guido D270	0,00	0,00	0,00	0,00	0,00	0,00	0,00
R.3.D280	DIPARTIMENTO ITAF	0,00	0,00	0,00	0,00	0,00	0,00	0,00
R.3.D290	DIP. DI MATEMATICA ED APPLICAZIONE	0,00	0,00	0,00	0,00	0,00	0,00	0,00
R.3.D300	FONDI DI RICERCA CNR D300	0,00	0,00	0,00	0,00	0,00	0,00	0,00
R.3.D310	DIPARTIMENTO DI PROGETTO E COSTRUZIONE EDILIZIA	0,00	0,00	0,00	0,00	0,00	0,00	0,00

Rendiconto Finanziario Consolidato - Spese II parte - Esercizio 2012

Unipacons

Unipa Consolidato

CAPITOLO		GESTIONE DEI RESIDUI PASSIVI						TOTALE residui passivi al termine esercizio
CODICE N.	DENOMINAZIONE	RESIDUI ALL'INIZIO DELL'ESERCIZIO	PAGATI	RIMASTI DA PAGARE	TOTALE	VARIAZIONI		
						IN +	IN -	
TITOLO R								
SPESE PER LA RICERCA								
CATEGORIA 3								
Fondi di ricerca CNR								
R.3.D320	DIPARTIMENTO DI PSICOLOGIA	0,00	0,00	0,00	0,00	0,00	0,00	0,00
R.3.D330	DIPARTIMENTO DI RAPPRESENTAZIONE	0,00	0,00	0,00	0,00	0,00	0,00	0,00
R.3.D340	Dipartimento di Scienze Botaniche	2.582,28	0,00	0,00	0,00	0,00	2.582,28	0,00
R.3.D350	DIP. SCIENZE FARMACOLOGICHE	0,00	0,00	0,00	0,00	0,00	0,00	0,00
R.3.D360	Prof. Patrizia Lendinara dip. Scienze filologiche e linguistiche	0,00	0,00	0,00	0,00	0,00	0,00	0,00
R.3.D370	D.S.F.A	0,00	0,00	0,00	0,00	0,00	0,00	0,00
R.3.D380	Dip.to Storia del Diritto	0,00	0,00	0,00	0,00	0,00	0,00	0,00
R.3.D390	Dip.Storia e Progetto nell'Architettura	0,00	0,00	0,00	0,00	0,00	0,00	0,00
R.3.D400	DIPARTIMENTO STUDI STORICI ED ARTISTICI	0,00	0,00	0,00	0,00	0,00	0,00	0,00
R.3.D410	DIPARTIMENTO DI STUDI SU POLITICA DIRITTO E SOCIETA'	0,00	0,00	0,00	0,00	0,00	0,00	0,00

Rendiconto Finanziario Consolidato - Spese II parte - Esercizio 2012

Unipacons

Unipa Consolidato

CAPITOLO		GESTIONE DEI RESIDUI PASSIVI						TOTALE residui passivi al termine esercizio
CODICE N.	DENOMINAZIONE	RESIDUI ALL'INIZIO DELL'ESERCIZIO	PAGATI	RIMASTI DA PAGARE	TOTALE	VARIAZIONI		
						IN +	IN -	
TITOLO R								
SPESE PER LA RICERCA								
CATEGORIA 3								
Fondi di ricerca CNR								
R.3.D420	DIP. DI TECNOLOGIA MECCANICA, PRODUZIONE E INGEGNERIA GESTIONALE	0,00	0,00	0,00	0,00	0,00	0,00	0,00
R.3.D430	DIPARTIMENTO DI FISICA E TECNOLOGIE RELATIVE	0,00	0,00	0,00	0,00	0,00	0,00	0,00
R.3.D440	DIP. DI MEDICINA SPERIMENTALE	0,00	0,00	0,00	0,00	0,00	0,00	0,00
R.3.D450	Dipartimento Colture Arboree	0,00	0,00	0,00	0,00	0,00	0,00	0,00
R.3.D470	Dipartimento di Medicina Interna, Malattie Cardiovascolari e Nefrourologiche	0,00	0,00	0,00	0,00	0,00	0,00	0,00
R.3.D490	DIP. DI CIVILTA' EURO- MEDITERRANEE E DI STUDI CLASSICI, CRISTIANI, BIZANTINI, MEDIEVALI, UMANISTICI	0,00	0,00	0,00	0,00	0,00	0,00	0,00
R.3.D500	DIPARTIMENTO DI SCIENZE STATISTICHE E MATEMATICHE "SILVIO VIANELLI"	0,00	0,00	0,00	0,00	0,00	0,00	0,00
R.3.D520	DIP. BENI CULTURALI STORICO - ARCHEOLOGICI, SOCIO - ANTROPOLOGICI E GEOGRAFICHE	0,00	0,00	0,00	0,00	0,00	0,00	0,00

Rendiconto Finanziario Consolidato - Spese II parte - Esercizio 2012

Unipacons

Unipa Consolidato

CAPITOLO		GESTIONE DEI RESIDUI PASSIVI						TOTALE residui passivi al termine esercizio
CODICE N.	DENOMINAZIONE	RESIDUI ALL'INIZIO DELL'ESERCIZIO	PAGATI	RIMASTI DA PAGARE	TOTALE	VARIAZIONI		
						IN +	IN -	
TITOLO R								
SPESE PER LA RICERCA								
CATEGORIA 3								
Fondi di ricerca CNR								
R.3.D570	Dipartimento di Biotecnologie Mediche e Medicina Legale	0,00	0,00	0,00	0,00	0,00	0,00	0,00
R.3.D580	DIP. DI MEDICINA CLINICA E DELLE PATOLOGIE EMERGENTI	0,00	0,00	0,00	0,00	0,00	0,00	0,00
R.3.D590	Dipartimento SENFIMIZO	0,00	0,00	0,00	0,00	0,00	0,00	0,00
R.3.D600	Dipartimento di Scienze Economiche, Aziendali e Finanziarie	0,00	0,00	0,00	0,00	0,00	0,00	0,00
R.3.D610	DIP. DI DIRITTO E DELL'ECONOMIA E DELL'AMBIENTE	0,00	0,00	0,00	0,00	0,00	0,00	0,00
R.3.D640	DIP. INGEGNERIA INFORMATICA	0,00	0,00	0,00	0,00	0,00	0,00	0,00
R.3.D670	DIP. DI INGEGNERIA AREONAUTICA E DEI TRASPORTI	0,00	0,00	0,00	0,00	0,00	0,00	0,00
R.3.D800	DIP. DI INGEGNERIA DEI TRAPIANTI	0,00	0,00	0,00	0,00	0,00	0,00	0,00
R.3.D840	DIP. DI ING. STRUTTURALE AEROSPAZIALE E GEOTECNICA	0,00	0,00	0,00	0,00	0,00	0,00	0,00

Rendiconto Finanziario Consolidato - Spese II parte - Esercizio 2012

Unipacons

Unipa Consolidato

CAPITOLO		GESTIONE DEI RESIDUI PASSIVI						TOTALE residui passivi al termine esercizio
CODICE N.	DENOMINAZIONE	RESIDUI ALL'INIZIO DELL'ESERCIZIO	PAGATI	RIMASTI DA PAGARE	TOTALE	VARIAZIONI		
						IN +	IN -	
TITOLO R								
SPESE PER LA RICERCA								
CATEGORIA 3								
Fondi di ricerca CNR								
R.3.D890	DIP. DI INGEGNERIA INDUSTRIALE	0,00	0,00	0,00	0,00	0,00	0,00	0,00
R.3.D920	DIP. DI SCIENZE DELLA TERRA E DEL MARE (DiSTeM)	0,00	0,00	0,00	0,00	0,00	0,00	0,00
R.3.FA01	ISTITUTO DI COLTIVAZIONI ARBOREE	0,00	0,00	0,00	0,00	0,00	0,00	0,00
R.3.FA02	ISTITUTO DI AGRONOMIA GENERALE - FACOLTA' AGRARIA	0,00	0,00	0,00	0,00	0,00	0,00	0,00
R.3.FA03	Ist. di Patologia Vegetale	0,00	0,00	0,00	0,00	0,00	0,00	0,00
R.3.FA04	ISTITUTO DI ZOOTECNICA GENERALE - FACOLTA' AGRARIA	0,00	0,00	0,00	0,00	0,00	0,00	0,00
R.3.FA05	ISTITUTO DI AGRONOMIA GENERALE	0,00	0,00	0,00	0,00	0,00	0,00	0,00
R.3.FC02	ISTITUTO DI DIRITTO DEL LAVORO E DELLA NAVIGAZIONE	0,00	0,00	0,00	0,00	0,00	0,00	0,00
R.3.FC03	ISTITUTO DI ECONOMIA POLITICA	0,00	0,00	0,00	0,00	0,00	0,00	0,00

Rendiconto Finanziario Consolidato - Spese II parte - Esercizio 2012

Unipacons

Unipa Consolidato

CAPITOLO		GESTIONE DEI RESIDUI PASSIVI						TOTALE residui passivi al termine esercizio
CODICE N.	DENOMINAZIONE	RESIDUI ALL'INIZIO DELL'ESERCIZIO	PAGATI	RIMASTI DA PAGARE	TOTALE	VARIAZIONI		
						IN +	IN -	
TITOLO R								
SPESE PER LA RICERCA								
CATEGORIA 3								
Fondi di ricerca CNR								
R.3.FC04	ISTITUTO DI MATEMATICA PER LA RICERCA OPERATIVA - FACOLTA' DI ECONOMIA	0,00	0,00	0,00	0,00	0,00	0,00	0,00
R.3.FC05	ISTITUTO DI SCIENZE ECONOMICO AZIENDALI	0,00	0,00	0,00	0,00	0,00	0,00	0,00
R.3.FC06	ISTITUTO DI SCIENZE FINANZIARIE - FACOLTA' DI ECONOMIA	0,00	0,00	0,00	0,00	0,00	0,00	0,00
R.3.FC08	ISTITUTO DI STATISTICA - FACOLTA' DI ECONOMIA	0,00	0,00	0,00	0,00	0,00	0,00	0,00
R.3.FF03	ISTITUTO DEI TRASPORTI - FACOLTA' INGEGNERIA	0,00	0,00	0,00	0,00	0,00	0,00	0,00
R.3.FG01	ISTITUTO DI ARCHEOLOGIA - FACOLTA' LETTERE	0,00	0,00	0,00	0,00	0,00	0,00	0,00
R.3.FG03	ISTITUTO DI FILOLOGIA LATINA	0,00	0,00	0,00	0,00	0,00	0,00	0,00
R.3.FG05	ISTITUTO DI LINGUE E LETTERATURE STRANIERE - FACOLTA' LETTERE	0,00	0,00	0,00	0,00	0,00	0,00	0,00
R.3.FG06	ISTITUTO DI SCIENZE ANTROPOLOGICHE E GEOGRAFICHE - FACOLTA' LETTERE	0,00	0,00	0,00	0,00	0,00	0,00	0,00

Rendiconto Finanziario Consolidato - Spese II parte - Esercizio 2012

Unipacons

Unipa Consolidato

CAPITOLO		GESTIONE DEI RESIDUI PASSIVI						TOTALE residui passivi al termine esercizio
CODICE N.	DENOMINAZIONE	RESIDUI ALL'INIZIO DELL'ESERCIZIO	PAGATI	RIMASTI DA PAGARE	TOTALE	VARIAZIONI		
						IN +	IN -	
TITOLO R								
SPESE PER LA RICERCA								
CATEGORIA 3								
Fondi di ricerca CNR								
R.3.FG07	ISTITUTO DI STORIA ANTICA	0,00	0,00	0,00	0,00	0,00	0,00	0,00
R.3.FG09	ISTITUTO DI STORIA DELLA FILOSOFIA	0,00	0,00	0,00	0,00	0,00	0,00	0,00
R.3.FH07	Ist. di Clinica Medica I	0,00	0,00	0,00	0,00	0,00	0,00	0,00
R.3.FH10	ISTITUTO DI FISIOLOGIA UMANA	0,00	0,00	0,00	0,00	0,00	0,00	0,00
R.3.FH13	ISTITUTO DI MATERIE UROLOGICHE	0,00	0,00	0,00	0,00	0,00	0,00	0,00
R.3.FH16	Ist.Med.Gen. e Pneumologia	0,00	0,00	0,00	0,00	0,00	0,00	0,00
R.3.FH17	Ist. di Medicina Infantile	0,00	0,00	0,00	0,00	0,00	0,00	0,00
R.3.FH18	ISTITUTO DI MEDICINA INTERNA E GERIATRIA	0,00	0,00	0,00	0,00	0,00	0,00	0,00
R.3.FH20	ISTITUTO DI NEUROPSICHIATRIA	0,00	0,00	0,00	0,00	0,00	0,00	0,00
R.3.FH22	Ist. di Oftalmologia	0,00	0,00	0,00	0,00	0,00	0,00	0,00

Rendiconto Finanziario Consolidato - Spese II parte - Esercizio 2012

Unipacons

Unipa Consolidato

CAPITOLO		GESTIONE DEI RESIDUI PASSIVI						TOTALE residui passivi al termine esercizio
CODICE N.	DENOMINAZIONE	RESIDUI ALL'INIZIO DELL'ESERCIZIO	PAGATI	RIMASTI DA PAGARE	TOTALE	VARIAZIONI		
						IN +	IN -	
TITOLO R SPESE PER LA RICERCA CATEGORIA 3 Fondi di ricerca CNR								
R.3.FH23	Ist. di Oncologia	0,00	0,00	0,00	0,00	0,00	0,00	0,00
R.3.FH26	ISTITUTO DI RADIOLOGIA	0,00	0,00	0,00	0,00	0,00	0,00	0,00
R.3.FI02	Ist. di Scienze Antropologiche	0,00	0,00	0,00	0,00	0,00	0,00	0,00
R.3.FI06	.	0,00	0,00	0,00	0,00	0,00	0,00	0,00
R.3.FM01	.	0,00	0,00	0,00	0,00	0,00	0,00	0,00
	Totale CATEGORIA 3	2.582,28	0,00	0,00	0,00	0,00	2.582,28	0,00

Rendiconto Finanziario Consolidato - Spese II parte - Esercizio 2012

Unipacons

Unipa Consolidato

CAPITOLO		GESTIONE DEI RESIDUI PASSIVI						TOTALE residui passivi al termine esercizio
CODICE N.	DENOMINAZIONE	RESIDUI ALL'INIZIO DELL'ESERCIZIO	PAGATI	RIMASTI DA PAGARE	TOTALE	VARIAZIONI		
						IN +	IN -	
TITOLO R								
SPESE PER LA RICERCA								
CATEGORIA 4								
Contributi, Contratti e convenzioni per la ricerca da Enti Pubblici e privati								
R.4.0000	Contributi per la ricerca da Enti Pubblici e privati	131.094,02	61.370,35	65.046,33	126.416,68	0,00	4.677,34	211.945,97
R.4.0001	Contratti per la ricerca da Enti Pubblici e privati	9.038,88	7.669,28	1.369,60	9.038,88	0,00	0,00	42.540,20
R.4.0002	Convenzioni per la ricerca da Enti Pubblici e privati	812,17	812,16	0,00	812,16	0,00	0,01	217,80
R.4.C030	(C.I.R.I.T.A.) CENTRO INTERDIPARTIMENTALE DI RICERCHE SULLA INTERAZIONE TECNOLOGIA - AMBIENTALE.	0,00	0,00	0,00	0,00	0,00	0,00	0,00
R.4.C050	CENTRO INTERDIPART. C.I.R.P.I.E.T.	0,00	0,00	0,00	0,00	0,00	0,00	500,00
R.4.C060	CENTRO INTERDIP. TECNOLOGIE DELLA CONOSCENZA	0,00	0,00	0,00	0,00	0,00	0,00	0,00
R.4.C090	CENTRO INTERDIP. DI RICERCHE IN ING. DELL'AUTOM. E DEI SISTEMI	0,00	0,00	0,00	0,00	0,00	0,00	0,00
R.4.C120	CIRMAC	2.588,98	2.586,09	2,89	2.588,98	0,00	0,00	2,89

Rendiconto Finanziario Consolidato - Spese II parte - Esercizio 2012

Unipacons

Unipa Consolidato

CAPITOLO		GESTIONE DEI RESIDUI PASSIVI						TOTALE residui passivi al termine esercizio
CODICE N.	DENOMINAZIONE	RESIDUI ALL'INIZIO DELL'ESERCIZIO	PAGATI	RIMASTI DA PAGARE	TOTALE	VARIAZIONI		
						IN +	IN -	
TITOLO R								
SPESE PER LA RICERCA								
CATEGORIA 4								
Contributi, Contratti e convenzioni per la ricerca da Enti Pubblici e privati								
R.4.C150	CENTRO INTERDIP. PER LO STUDIO DELL'ECOLOGIA DEGLI AMBIENTI COSTIERI (C.I.S.A.C.)	0,00	0,00	0,00	0,00	0,00	0,00	0,00
R.4.C160	CENTRO INTERDIP. DI BIOTECNOLOGIE APPLICATE	0,00	0,00	0,00	0,00	0,00	0,00	0,00
R.4.D010	Convenzione POP Lombardo	139.035,84	127.000,19	7.788,91	134.789,10	0,00	4.246,74	93.438,94
R.4.D020	DIPARTIMENTO DI ARTI E COMUNICAZIONI	0,00	0,00	0,00	0,00	0,00	0,00	0,00
R.4.D030	Dipartimento di Ingegneria DELL'AUTOMAZIONE E DEI SISTEMI DIAI	0,00	0,00	0,00	0,00	0,00	0,00	0,00
R.4.D040	Dipartimento di Biologia Animale	30.509,89	30.065,19	0,00	30.065,19	0,00	444,70	26,55
R.4.D050	DIP. DI BIOL. CELLULARE E DELLO SVILUPPO	0,00	0,00	0,00	0,00	0,00	0,00	0,00
R.4.D060	DIPARTIMENTO DI BIOPATOLOGIA E METODOLOGIE BIOMEDICHE	0,00	0,00	0,00	0,00	0,00	0,00	0,00
R.4.D070	DIP. CHIMICA E FISICA DELLA TERRA ED APPL. ALLE	0,00	0,00	0,00	0,00	0,00	0,00	0,00

Rendiconto Finanziario Consolidato - Spese II parte - Esercizio 2012

Unipacons

Unipa Consolidato

CAPITOLO		GESTIONE DEI RESIDUI PASSIVI						TOTALE residui passivi al termine esercizio
CODICE N.	DENOMINAZIONE	RESIDUI ALL'INIZIO DELL'ESERCIZIO	PAGATI	RIMASTI DA PAGARE	TOTALE	VARIAZIONI		
						IN +	IN -	
TITOLO R								
SPESE PER LA RICERCA								
CATEGORIA 4								
Contributi, Contratti e convenzioni per la ricerca da Enti Pubblici e privati								
R.4.D080	DIP. CHIMICA E TECNOLOGIE FARMACEUTICHE	0,00	0,00	0,00	0,00	0,00	0,00	0,00
R.4.D090	DIP. DI CHIMICA FISICA " FILIPPO ACCASCINA"	0,00	0,00	0,00	0,00	0,00	0,00	0,00
R.4.D100	DIP. DI CHIMICA INORGANICA E ANALITICA STANISLAO CANNIZZARO	0,00	0,00	0,00	0,00	0,00	0,00	0,00
R.4.D110	DIP. DI CHIMICA ORGANICA (E. PATERNO')	0,00	0,00	0,00	0,00	0,00	0,00	0,00
R.4.D120	DIP. CHIRURGIA GENERALE , D'URGENZA E DEI TRAPIANTI D'ORGANO (GENURTO)	0,00	0,00	0,00	0,00	0,00	0,00	0,00
R.4.D130	DIPARTIMENTO CITTA' E TERRITORIO	0,00	0,00	0,00	0,00	0,00	0,00	0,00
R.4.D140	DIP. DI DIRITTO PRIVATO GENERALE	5.376,18	5.376,16	0,00	5.376,16	0,00	0,02	0,00
R.4.D150	Diritto Pubblico	0,00	0,00	0,00	0,00	0,00	0,00	0,00
R.4.D160	Dip. Discipline Chirurgiche e Oncologiche	15.253,25	15.200,87	0,00	15.200,87	0,00	52,38	27.491,04

Rendiconto Finanziario Consolidato - Spese II parte - Esercizio 2012

Unipacons

Unipa Consolidato

CAPITOLO		GESTIONE DEI RESIDUI PASSIVI						TOTALE residui passivi al termine esercizio
CODICE N.	DENOMINAZIONE	RESIDUI ALL'INIZIO DELL'ESERCIZIO	PAGATI	RIMASTI DA PAGARE	TOTALE	VARIAZIONI		
						IN +	IN -	
TITOLO R								
SPESE PER LA RICERCA								
CATEGORIA 4								
Contributi, Contratti e convenzioni per la ricerca da Enti Pubblici e privati								
R.4.D170	Dipartimento E.S.A.F.	0,00	0,00	0,00	0,00	0,00	0,00	0,00
R.4.D180	DIPARTIMENTO DI ENERGETICA E APPLICAZIONI DI FISICA	0,00	0,00	0,00	0,00	0,00	0,00	0,00
R.4.D190	Dipartimento Farmacochimico, Tossicologico e Biologico	0,00	0,00	0,00	0,00	0,00	0,00	0,00
R.4.D200	DIRETTORE D200	0,00	0,00	0,00	0,00	0,00	0,00	0,00
R.4.D210	DIPARTIMENTO DI GEOLOGIA E GEODESIA	0,00	0,00	0,00	0,00	0,00	0,00	0,00
R.4.D220	DIP. DI IGIENE E MICROBIOLOGIA	28.863,72	28.843,50	0,00	28.843,50	0,00	20,22	15.581,90
R.4.D230	DIPARTIMENTO DI INGEGNERIA CHIMICA DEI PROCESSI E DEI MATERIALI	130,00	0,00	130,00	130,00	0,00	0,00	130,00
R.4.D240	DIP. INGEGNERIA ELETTRICA	11.625,36	0,00	0,00	0,00	0,00	11.625,36	50.909,09
R.4.D250	DIPARTIMENTO INGEGNERIA IDRAULICA	0,00	0,00	0,00	0,00	0,00	0,00	0,00

Rendiconto Finanziario Consolidato - Spese II parte - Esercizio 2012

Unipacons

Unipa Consolidato

CAPITOLO		GESTIONE DEI RESIDUI PASSIVI						TOTALE residui passivi al termine esercizio
CODICE N.	DENOMINAZIONE	RESIDUI ALL'INIZIO DELL'ESERCIZIO	PAGATI	RIMASTI DA PAGARE	TOTALE	VARIAZIONI		
						IN +	IN -	
TITOLO R								
SPESE PER LA RICERCA								
CATEGORIA 4								
Contributi, Contratti e convenzioni per la ricerca da Enti Pubblici e privati								
R.4.D260	Dipartimento di Ingegneria Nucleare	0,00	0,00	0,00	0,00	0,00	0,00	0,00
R.4.D270	DIPARTIMENTO DI INGEGNERIA STRUTTURALE E GEOTECNICA	0,00	0,00	0,00	0,00	0,00	0,00	0,00
R.4.D280	DIPARTIMENTO ITAF	0,00	0,00	0,00	0,00	0,00	0,00	0,00
R.4.D290	DIPARTIMENTO DI MATEMATICA ED APPLICAZIONI	0,00	0,00	0,00	0,00	0,00	0,00	2.377,86
R.4.D300	DIP. Meccanica ed Aeronautica	0,00	0,00	0,00	0,00	0,00	0,00	0,00
R.4.D310	DIPARTIMENTO DI PROGETTO E COSTRUZIONE EDILIZIA	0,00	0,00	0,00	0,00	0,00	0,00	0,00
R.4.D320	DIPARTIMENTO DI PSICOLOGIA	571,05	571,05	0,00	571,05	0,00	0,00	0,00
R.4.D330	DIPARTIMENTO DI RAPPRESENTAZIONE	0,00	0,00	0,00	0,00	0,00	0,00	0,00
R.4.D340	DIP. DI SCIENZE BOTANICHE	69.064,50	9.452,65	54.563,29	64.015,94	0,00	5.048,56	54.563,29
R.4.D350	DIP. SCIENZE	0,00	0,00	0,00	0,00	0,00	0,00	0,00

Rendiconto Finanziario Consolidato - Spese II parte - Esercizio 2012

Unipacons

Unipa Consolidato

CAPITOLO		GESTIONE DEI RESIDUI PASSIVI						TOTALE residui passivi al termine esercizio
CODICE N.	DENOMINAZIONE	RESIDUI ALL'INIZIO DELL'ESERCIZIO	PAGATI	RIMASTI DA PAGARE	TOTALE	VARIAZIONI		
						IN +	IN -	
TITOLO R								
SPESE PER LA RICERCA								
CATEGORIA 4								
Contributi, Contratti e convenzioni per la ricerca da Enti Pubblici e privati								
R.4.D360	DIPARTIMENTO DI SCIENZE FILOLOGICHE E LINGUISTICHE	7.800,00	6.000,00	0,00	6.000,00	0,00	1.800,00	0,00
R.4.D370	DIP. DI SCIENZE FISICHE ED ASTRONOMICHE	0,00	0,00	0,00	0,00	0,00	0,00	0,00
R.4.D380	DIP. DI STORIA DEL DIRITTO	0,00	0,00	0,00	0,00	0,00	0,00	0,00
R.4.D390	DIPARTIMENTO DI STORIA E PROGETTO NELL'ARCHITETTURA	0,00	0,00	0,00	0,00	0,00	0,00	0,00
R.4.D400	DIP. STUDI STORICI ED ARTISTICI	0,00	0,00	0,00	0,00	0,00	0,00	0,00
R.4.D410	DIP. STUDI SU POLITICA DIRITTO E SOCIETA'	22.878,99	21.527,80	0,00	21.527,80	0,00	1.351,19	2.474,34
R.4.D420	DIP. DI TECNOLOGIA MECCANICA, PRODUZIONE E INGEGNERIA GESTIONALE	0,00	0,00	0,00	0,00	0,00	0,00	0,00
R.4.D430	DIPARTIMENTO DI FISICA E TECNOLOGIE RELATIVE	0,00	0,00	0,00	0,00	0,00	0,00	0,00
R.4.D440	DIP. MEDICINA SPERIMENTALE	0,00	0,00	0,00	0,00	0,00	0,00	0,00

Rendiconto Finanziario Consolidato - Spese II parte - Esercizio 2012

Unipacons

Unipa Consolidato

CAPITOLO		GESTIONE DEI RESIDUI PASSIVI						TOTALE residui passivi al termine esercizio
CODICE N.	DENOMINAZIONE	RESIDUI ALL'INIZIO DELL'ESERCIZIO	PAGATI	RIMASTI DA PAGARE	TOTALE	VARIAZIONI		
						IN +	IN -	
TITOLO R								
SPESE PER LA RICERCA								
CATEGORIA 4								
Contributi, Contratti e convenzioni per la ricerca da Enti Pubblici e privati								
R.4.D450	Dipartimento Colture Arboree	20.628,87	2.568,87	18.060,00	20.628,87	0,00	0,00	18.060,00
R.4.D460	DIP. ETHOS	0,00	0,00	0,00	0,00	0,00	0,00	0,00
R.4.D470	Dipartimento di Medicina Interna, Malattie Cardiovascolari e Nefrourologiche	0,00	0,00	0,00	0,00	0,00	0,00	0,00
R.4.D480	DIP. DI INGEGNERIA DELLE INFRASTRUTTURE VIARIE	0,00	0,00	0,00	0,00	0,00	0,00	0,00
R.4.D490	DIP. DI CIVILTA' EURO- MEDITERRANEE E DI STUDI CLASSICI, CRISTIANI, BIZANTINI, MEDIEVALI, UMANISTICI	0,00	0,00	0,00	0,00	0,00	0,00	0,00
R.4.D500	DIP.DI SCIENZE STATISTICHE E MATEMATICHE " SILVIO VIANELLI "	0,00	0,00	0,00	0,00	0,00	0,00	0,00
R.4.D510	DIPARTIMENTO DI STUDI GRECI E LATINI. TRADIZIONE E MODERNITA'(AGALIA)	0,00	0,00	0,00	0,00	0,00	0,00	0,00
R.4.D520	DIP. DI BENI CULTURALI STORICO - ARCHEOLOGICI SOCIO - ANTROPOLOGICI E GEOGRAFICI	31.443,60	21.196,46	0,00	21.196,46	0,00	10.247,14	12.043,72

Rendiconto Finanziario Consolidato - Spese II parte - Esercizio 2012

Unipacons

Unipa Consolidato

CAPITOLO		GESTIONE DEI RESIDUI PASSIVI						TOTALE residui passivi al termine esercizio
CODICE N.	DENOMINAZIONE	RESIDUI ALL'INIZIO DELL'ESERCIZIO	PAGATI	RIMASTI DA PAGARE	TOTALE	VARIAZIONI		
						IN +	IN -	
TITOLO R								
SPESE PER LA RICERCA								
CATEGORIA 4								
Contributi, Contratti e convenzioni per la ricerca da Enti Pubblici e privati								
R.4.D530	Dipartimento di Scienze Penalistiche e Criminologiche	0,00	0,00	0,00	0,00	0,00	0,00	0,00
R.4.D540	DIP. DI SCIENZE STOMATOLOGICHE "G. MESSINA"	0,00	0,00	0,00	0,00	0,00	0,00	0,00
R.4.D550	DIP. DI SCIENZE ANESTESIOLOGICHE RIANIMATORIE E DELLE EMERGENZE (D.A.R.E.)	0,00	0,00	0,00	0,00	0,00	0,00	0,00
R.4.D560	DIP. DI CONTABILITA' NAZIONALE E ANAL. PROC. SOCIALI	0,00	0,00	0,00	0,00	0,00	0,00	0,00
R.4.D570	Dipartimento di Biotecnologie Mediche e Medicina Legale	0,00	0,00	0,00	0,00	0,00	0,00	0,00
R.4.D580	DIP.DI MEDICINA CLINICA E PALOLOGIE EMERGENTI	0,00	0,00	0,00	0,00	0,00	0,00	0,00
R.4.D590	Dipartimento SENFIMIZO	83,39	83,39	0,00	83,39	0,00	0,00	0,00
R.4.D600	Dipartimento di Scienze Economiche, Aziendali e Finanziarie	7.331,73	3.022,45	4.309,28	7.331,73	0,00	0,00	4.309,28

Rendiconto Finanziario Consolidato - Spese II parte - Esercizio 2012

Unipacons

Unipa Consolidato

CAPITOLO		GESTIONE DEI RESIDUI PASSIVI						TOTALE residui passivi al termine esercizio
CODICE N.	DENOMINAZIONE	RESIDUI ALL'INIZIO DELL'ESERCIZIO	PAGATI	RIMASTI DA PAGARE	TOTALE	VARIAZIONI		
						IN +	IN -	
TITOLO R								
SPESE PER LA RICERCA								
CATEGORIA 4								
Contributi, Contratti e convenzioni per la ricerca da Enti Pubblici e privati								
R.4.D610	DIP. DI DIRITTO E DELL'ECONOMIA E DELL'AMBIENTE	0,00	0,00	0,00	0,00	0,00	0,00	0,00
R.4.D620	DIP. UNIV. MATERNO INFANTILE	25.404,76	3.841,00	21.563,76	25.404,76	0,00	0,00	21.563,76
R.4.D630	DIP. DI ONCOLOGIA SPERIMENTALE ED APPLICAZIONI CLINICHE	0,00	0,00	0,00	0,00	0,00	0,00	0,00
R.4.D640	DIP. INGEGNERIA INFORMATICA	0,00	0,00	0,00	0,00	0,00	0,00	0,00
R.4.D660	DIP. DI METODI QUANTITATIVI PER LE SCIENZE UMANE	0,00	0,00	0,00	0,00	0,00	0,00	0,00
R.4.D670	DIP. DI INGEGNERIA AERONAUTICA E DEI TRASPORTI	0,00	0,00	0,00	0,00	0,00	0,00	0,00
R.4.D680	DIP. DI DISCIPLINE PROCESSUALPENALISTICHE	0,00	0,00	0,00	0,00	0,00	0,00	0,00
R.4.D690	DIP. DI DESIGN	0,00	0,00	0,00	0,00	0,00	0,00	0,00
R.4.D710	DIP. DI NEUROLOGIA, OFTALMOLOGIA, OTORINOLARINGOIATRIA E	0,00	0,00	0,00	0,00	0,00	0,00	0,00

Rendiconto Finanziario Consolidato - Spese II parte - Esercizio 2012

Unipacons

Unipa Consolidato

CAPITOLO		GESTIONE DEI RESIDUI PASSIVI						TOTALE residui passivi al termine esercizio
CODICE N.	DENOMINAZIONE	RESIDUI ALL'INIZIO DELL'ESERCIZIO	PAGATI	RIMASTI DA PAGARE	TOTALE	VARIAZIONI		
						IN +	IN -	
TITOLO R								
SPESE PER LA RICERCA								
CATEGORIA 4								
Contributi, Contratti e convenzioni per la ricerca da Enti Pubblici e privati								
R.4.D720	DIP. DI SCIENZE SOCIALI	0,00	0,00	0,00	0,00	0,00	0,00	0,00
R.4.D730	DIP. BIOMEDICO MEDICINA INTERNA E SPECIALISTICA (Di. Bi. M. I. S.)	92.578,13	70.532,65	0,00	70.532,65	0,00	22.045,48	6.229,30
R.4.D750	DIP. DI SCIENZE BIOCHIMICHE	0,00	0,00	0,00	0,00	0,00	0,00	0,00
R.4.D760	DIP. DI MEDICINA PNEUMOLOGIA FISILOGIA E NUTRIZIONE UMANA	0,00	0,00	0,00	0,00	0,00	0,00	0,00
R.4.D770	DIP. DI PATOLOGIA UMANA	0,00	0,00	0,00	0,00	0,00	0,00	0,00
R.4.D800	DIP. DI INGEGNERIA DEI TRAPIANTI	0,00	0,00	0,00	0,00	0,00	0,00	0,00
R.4.D810	DIP. DI STUDI EUROPEI E DELLA INTEGRAZIONE INTERNAZIONALE (DEMS)	9.634,64	8.834,73	0,00	8.834,73	0,00	799,91	12.025,00
R.4.D820	DIP. DI ECOLOGIA	0,00	0,00	0,00	0,00	0,00	0,00	0,00
R.4.D840	DIP. DI ING. STRUTTURALE AEROSPAZIALE E GEOTECNICA	0,00	0,00	0,00	0,00	0,00	0,00	0,00

Rendiconto Finanziario Consolidato - Spese II parte - Esercizio 2012

Unipacons

Unipa Consolidato

CAPITOLO		GESTIONE DEI RESIDUI PASSIVI						TOTALE residui passivi al termine esercizio
CODICE N.	DENOMINAZIONE	RESIDUI ALL'INIZIO DELL'ESERCIZIO	PAGATI	RIMASTI DA PAGARE	TOTALE	VARIAZIONI		
						IN +	IN -	
TITOLO R								
SPESE PER LA RICERCA								
CATEGORIA 4								
Contributi, Contratti e convenzioni per la ricerca da Enti Pubblici e privati								
R.4.D850	Studi Giuridici, Economici, Biomedici, Psicosociopedagogici delle Scienze Motorie DISMOT	0,00	0,00	0,00	0,00	0,00	0,00	0,00
R.4.D860	DIP. DI BIOPATOLOGIA E BIOTECNOLOGIE MEDICHE E FORENSI	181.607,42	173.011,52	7.476,11	180.487,63	0,00	1.119,79	449.342,21
R.4.D870	DIP. DI BIOMEDICINA SPERIMENTALE E NEUROSCIENZE CLINICHE	6.379,44	6.131,34	130,87	6.262,21	0,00	117,23	130,87
R.4.D880	DIP. DI ING. CIVILE, AMBIENTALE E AEROSPAZIALE	56.097,48	14.519,98	2.951,04	17.471,02	0,00	38.626,46	409.783,73
R.4.D890	DIP. DI INGEGNERIA INDUSTRIALE	68.197,12	65.826,54	2.105,15	67.931,69	0,00	265,43	1.883.503,67
R.4.D900	DIP. DI CHIMICA "STANISLAO CANNIZZARO"	1.836,13	1.836,13	0,00	1.836,13	0,00	0,00	25.004,28
R.4.D910	DIP. DI FISICA	8.917,19	5.261,91	0,00	5.261,91	0,00	3.655,28	44.512,03
R.4.D920	DIP. DI SCIENZE DELLA TERRA E DEL MARE (DiSTeM)	82.024,29	81.302,71	0,00	81.302,71	0,00	721,58	896.143,46
R.4.D930	DIP. DI ARCHITETTURA	139.406,17	126.269,83	13.093,46	139.363,29	0,00	42,88	373.908,56

Rendiconto Finanziario Consolidato - Spese II parte - Esercizio 2012

Unipacons

Unipa Consolidato

CAPITOLO		GESTIONE DEI RESIDUI PASSIVI						TOTALE residui passivi al termine esercizio
CODICE N.	DENOMINAZIONE	RESIDUI ALL'INIZIO DELL'ESERCIZIO	PAGATI	RIMASTI DA PAGARE	TOTALE	VARIAZIONI		
						IN +	IN -	
TITOLO R								
SPESE PER LA RICERCA								
CATEGORIA 4								
Contributi, Contratti e convenzioni per la ricerca da Enti Pubblici e privati								
R.4.D940	DIP. IURA	0,00	0,00	0,00	0,00	0,00	0,00	0,00
R.4.D950	DIP. DI BIOLOGIA AMBIETALE E BIODIVERSITA'	73.630,14	70.079,87	3.515,27	73.595,14	0,00	35,00	439.889,62
R.4.D960	DIPARTIMENTO DELL'ENERGIA	110.892,62	96.364,68	7.986,38	104.351,06	0,00	6.541,56	72.845,41
R.4.D970	DIPARTIMENTO - DEMETRA	212.689,39	166.261,70	46.427,69	212.689,39	0,00	0,00	358.016,57
R.4.D980	DIP. DI SCIENZE E TECNOLOGIE MOLECOLARI E BIOMOLECOLARI (STEMBIO)	31.001,98	26.745,07	3.133,97	29.879,04	0,00	1.122,94	176.254,68
R.4.D990	DIP. FIERI-AGLAIA - Filosofia, Filologia, Arti, Storia, Critica, dei Saperi	5.458,78	2.200,00	0,00	2.200,00	0,00	3.258,78	0,00
R.4.DA00	FINANZIAMENTI PER LA RICERCA	51.211.191,74	965.933,75	27.260.372,52	28.226.306,27	179.928,40	23.164.813,87	37.416.824,07
R.4.DA10	DIP. DI MEDICINA INTERNA E SPECIALISTICA (DIMIS)	15.210,99	14.578,59	632,40	15.210,99	0,00	0,00	102.766,77
R.4.DA20	Dip. di Studi Culturali Arti Storia Comunicazione	19.126,04	19.076,76	49,28	19.126,04	0,00	0,00	49,28

Rendiconto Finanziario Consolidato - Spese II parte - Esercizio 2012

Unipacons

Unipa Consolidato

CAPITOLO		GESTIONE DEI RESIDUI PASSIVI						TOTALE residui passivi al termine esercizio
CODICE N.	DENOMINAZIONE	RESIDUI ALL'INIZIO DELL'ESERCIZIO	PAGATI	RIMASTI DA PAGARE	TOTALE	VARIAZIONI		
						IN +	IN -	
TITOLO R								
SPESE PER LA RICERCA								
CATEGORIA 4								
Contributi, Contratti e convenzioni per la ricerca da Enti Pubblici e privati								
R.4.FB01	IST. DI DISEGNO INDUSTRIALE	0,00	0,00	0,00	0,00	0,00	0,00	0,00
R.4.FC10	IST. DI STATISTICA SOCIALE E SCIENZE DEMOGRAFICHE E BIOMETRICHE	0,00	0,00	0,00	0,00	0,00	0,00	0,00
R.4.FE02	ISTITUTO DI DIRITTO PROCESSUALE PENALE	0,00	0,00	0,00	0,00	0,00	0,00	0,00
R.4.FF03	IST. TRASPORTI	0,00	0,00	0,00	0,00	0,00	0,00	0,00
R.4.FG04	IST. DI LETTERATURA ITALIANA	0,00	0,00	0,00	0,00	0,00	0,00	0,00
R.4.FH01	IST. ANATOMIA E ISTOLOGIA PATOLOGICA	0,00	0,00	0,00	0,00	0,00	0,00	0,00
R.4.FH07	IST. DI CLINICA MEDICA	0,00	0,00	0,00	0,00	0,00	0,00	0,00
R.4.FH15	IST. MEDICINA DEL LAVORO	0,00	0,00	0,00	0,00	0,00	0,00	0,00
R.4.FH16	IST. DI MEDICINA GENERALE E PNEUMOLOGIA	0,00	0,00	0,00	0,00	0,00	0,00	0,00
R.4.FH20	IST. POLICATTEDRA DI NEUROPSICHIATRIA	0,00	0,00	0,00	0,00	0,00	0,00	0,00

Rendiconto Finanziario Consolidato - Spese II parte - Esercizio 2012

Unipacons

Unipa Consolidato

CAPITOLO		GESTIONE DEI RESIDUI PASSIVI						TOTALE residui passivi al termine esercizio
CODICE N.	DENOMINAZIONE	RESIDUI ALL'INIZIO DELL'ESERCIZIO	PAGATI	RIMASTI DA PAGARE	TOTALE	VARIAZIONI		
						IN +	IN -	
TITOLO R								
SPESE PER LA RICERCA								
CATEGORIA 4								
Contributi, Contratti e convenzioni per la ricerca da Enti Pubblici e privati								
R.4.FH22	IST. OCULISTICA	0,00	0,00	0,00	0,00	0,00	0,00	0,00
R.4.FH24	IST. DI PATOLOGIA INFETTIVA E VIROLOGIA	0,00	0,00	0,00	0,00	0,00	0,00	0,00
R.4.FL02	IST. DI ISTOLOGIA ED EMBRIOLOGIA	0,00	0,00	0,00	0,00	0,00	0,00	0,00
R.4.S120	POLO DIDATTICO DI TRAPANI	76.590,00	48.267,35	28.322,65	76.590,00	0,00	0,00	32.704,14
R.4.S130	POLO DIDATTICO DI AGRIGENTO	0,00	0,00	0,00	0,00	0,00	0,00	232.200,67
R.4.S220	UNINETLAB	3.236,95	3.049,48	0,00	3.049,48	0,00	187,47	0,00
Totale	CATEGORIA 4	52.965.241,82	2.313.272,05	27.549.030,85	29.862.302,90	179.928,40	23.282.867,32	43.490.310,95

Rendiconto Finanziario Consolidato - Spese II parte - Esercizio 2012

Unipacons

Unipa Consolidato

CAPITOLO		GESTIONE DEI RESIDUI PASSIVI						TOTALE residui passivi al termine esercizio
CODICE N.	DENOMINAZIONE	RESIDUI ALL'INIZIO DELL'ESERCIZIO	PAGATI	RIMASTI DA PAGARE	TOTALE	VARIAZIONI		
						IN +	IN -	
TITOLO R								
SPESE PER LA RICERCA								
CATEGORIA 5								
Contributi U.E. per la ricerca								
R.5.0000	Contributi U.E. per la ricerca	18.657,03	17.000,00	458,48	17.458,48	0,00	1.198,55	458,48
R.5.0001	Spese gestione struttura per realizzazione progetti di ricerca finanziati dall'Unione Europea	0,00	0,00	0,00	0,00	0,00	0,00	0,00
R.5.C140	CENTRO INTERDIPARTIMENTALE DI STUDI EUROPEI E COMPARATIVI "G. MARTINO E G. GRISCUOLI " (C.I.S.E.COM.)	0,00	0,00	0,00	0,00	0,00	0,00	0,00
R.5.D010	Convenzione POM Fierotti	2.481,17	0,00	2.481,17	2.481,17	0,00	0,00	2.481,17
R.5.D030	DIP. INGEGNERIA DELL'AUTOMAZIONE E DEI SISTEMI	0,00	0,00	0,00	0,00	0,00	0,00	0,00
R.5.D040	Dipartimento di Biologia Animale	996,16	145,76	0,00	145,76	0,00	850,40	142,45
R.5.D050	Contr. U.E per la ricerca Prof. Giudice Dipartimento di Biologia Cellulare e dello Sviluppo	0,00	0,00	0,00	0,00	0,00	0,00	0,00
R.5.D070	DIRETTORE DEL DIPARTIMENTO DI CHIMICA E FISICA DELLA TERRA	0,00	0,00	0,00	0,00	0,00	0,00	0,00

Rendiconto Finanziario Consolidato - Spese II parte - Esercizio 2012

Unipacons

Unipa Consolidato

CAPITOLO		GESTIONE DEI RESIDUI PASSIVI						TOTALE residui passivi al termine esercizio
CODICE N.	DENOMINAZIONE	RESIDUI ALL'INIZIO DELL'ESERCIZIO	PAGATI	RIMASTI DA PAGARE	TOTALE	VARIAZIONI		
						IN +	IN -	
TITOLO R								
SPESE PER LA RICERCA								
CATEGORIA 5								
Contributi U.E. per la ricerca								
R.5.D090	DIP. DI CHIMICA FISICA " FILIPPO ACCASCINA"	0,00	0,00	0,00	0,00	0,00	0,00	0,00
R.5.D100	DIP. DI CHIMICA INORGANICA E ANALITICA STANISLAO CANNIZZARO	0,00	0,00	0,00	0,00	0,00	0,00	0,00
R.5.D160	DIP. DI DISCIPLINE CHIRURGICHE ED ONCOLOGICHE	0,00	0,00	0,00	0,00	0,00	0,00	0,00
R.5.D180	DIP. ENERGETICA ED APPLICAZIONE FISICA	0,00	0,00	0,00	0,00	0,00	0,00	0,00
R.5.D230	Dipartimento di Ingegneria Chimica dei Processi e dei Materiali	0,00	0,00	0,00	0,00	0,00	0,00	0,00
R.5.D240	DIP. INGEGNERIA ELETTRICA	16.763,24	215,89	0,00	215,89	0,00	16.547,35	2.939,10
R.5.D250	DIP. DI INGEGNERIA IDRAULICA ED APPLICAZIONI AMBIENTALI	0,00	0,00	0,00	0,00	0,00	0,00	0,00
R.5.D270	Di Paola Mario Rosolino D270	0,00	0,00	0,00	0,00	0,00	0,00	0,00
R.5.D280	DIPARTIMENTO ITAF	0,00	0,00	0,00	0,00	0,00	0,00	0,00
R.5.D290	DIP. DI MATEMATICA ED	0,00	0,00	0,00	0,00	0,00	0,00	0,00

Rendiconto Finanziario Consolidato - Spese II parte - Esercizio 2012

Unipacons

Unipa Consolidato

CAPITOLO		GESTIONE DEI RESIDUI PASSIVI						TOTALE residui passivi al termine esercizio
CODICE N.	DENOMINAZIONE	RESIDUI ALL'INIZIO DELL'ESERCIZIO	PAGATI	RIMASTI DA PAGARE	TOTALE	VARIAZIONI		
						IN +	IN -	
TITOLO R								
SPESE PER LA RICERCA								
CATEGORIA 5								
Contributi U.E. per la ricerca								
R.5.D300	DIP. Meccanica ed Aeronautica	0,00	0,00	0,00	0,00	0,00	0,00	0,00
R.5.D310	DIPARTIMENTO DI PROGETTO E COSTRUZIONE EDILIZIA	0,00	0,00	0,00	0,00	0,00	0,00	0,00
R.5.D340	DIP. DI SCIENZE BOTANICHE	345,76	345,76	0,00	345,76	0,00	0,00	0,00
R.5.D350	DIP. SCIENZE FARMACOLOGICHE	0,00	0,00	0,00	0,00	0,00	0,00	0,00
R.5.D360	DIP. DI SC. FILOLOG. E LINGUISTICHE	1.587,60	1.382,00	0,00	1.382,00	0,00	205,60	1.760,00
R.5.D370	DIP. DI SCIENZE FISICHE ED ASTRONOMICHE	0,00	0,00	0,00	0,00	0,00	0,00	0,00
R.5.D390	Dip.Storia e Progetto nell'Architettura	0,00	0,00	0,00	0,00	0,00	0,00	0,00
R.5.D410	Dipartimento Studi su Politica Diritto e Societ?	171,10	150,70	0,00	150,70	0,00	20,40	137.744,72
R.5.D420	DIP. DI TECNOLOGIA MECCANICA, PRODUZIONE E INGEGNERIA GESTIONALE	0,00	0,00	0,00	0,00	0,00	0,00	0,00
R.5.D430	DIPARTIMENTO DI FISICA E TECNOLOGIE RELATIVE	0,00	0,00	0,00	0,00	0,00	0,00	0,00

Rendiconto Finanziario Consolidato - Spese II parte - Esercizio 2012

Unipacons

Unipa Consolidato

CAPITOLO		GESTIONE DEI RESIDUI PASSIVI						TOTALE residui passivi al termine esercizio
CODICE N.	DENOMINAZIONE	RESIDUI ALL'INIZIO DELL'ESERCIZIO	PAGATI	RIMASTI DA PAGARE	TOTALE	VARIAZIONI		
						IN +	IN -	
TITOLO R								
SPESE PER LA RICERCA								
CATEGORIA 5								
Contributi U.E. per la ricerca								
R.5.D500	DIP. DI SC. STAT. E MATEMATICHE " S. VIANELLI "	0,00	0,00	0,00	0,00	0,00	0,00	0,00
R.5.D520	DIP. DI BENI CULT. SA.SA.G.	1.215,67	0,00	0,00	0,00	0,00	1.215,67	0,00
R.5.D530	Dipartimento di Scienze Penalistiche e Criminologiche	0,00	0,00	0,00	0,00	0,00	0,00	0,00
R.5.D540	DIP. DI SCIENZE STOMATOLOGICHE "G.MESSINA"	0,00	0,00	0,00	0,00	0,00	0,00	0,00
R.5.D570	DIP. DI BIOTECNOLOGIE MEDICHE E MEDICINA LEGALE	0,00	0,00	0,00	0,00	0,00	0,00	0,00
R.5.D620	(D.U.M.I.) DIP.UNIV. MATERNO INFANTILE	0,00	0,00	0,00	0,00	0,00	0,00	0,00
R.5.D640	dip. di ing. informatica	0,00	0,00	0,00	0,00	0,00	0,00	0,00
R.5.D700	DIP. DI LETTERATURE E CULTURE EUROPEE (DILCE)	0,00	0,00	0,00	0,00	0,00	0,00	0,00
R.5.D810	DIP. STUDI EUROPEI E DELLA INTEGRAZIONE INTERNAZIONALE (DEMS)	0,00	0,00	0,00	0,00	0,00	0,00	22.319,96

Rendiconto Finanziario Consolidato - Spese II parte - Esercizio 2012

Unipacons

Unipa Consolidato

CAPITOLO		GESTIONE DEI RESIDUI PASSIVI						TOTALE residui passivi al termine esercizio
CODICE N.	DENOMINAZIONE	RESIDUI ALL'INIZIO DELL'ESERCIZIO	PAGATI	RIMASTI DA PAGARE	TOTALE	VARIAZIONI		
						IN +	IN -	
TITOLO R								
SPESE PER LA RICERCA								
CATEGORIA 5								
Contributi U.E. per la ricerca								
R.5.D820	DIP. DI ECOLOGIA	0,00	0,00	0,00	0,00	0,00	0,00	0,00
R.5.D860	DIP. DI BIOPATOLOGIA E BIOTECNOLOGIE MEDICHE E FORENSI	0,00	0,00	0,00	0,00	0,00	0,00	0,00
R.5.D880	DIP. DI ING. CIVILE, AMBIENTALE E AEROSPAZIALE	119.781,30	49.848,14	3.689,00	53.537,14	0,00	66.244,16	16.939,00
R.5.D890	DIP. DI ING. INDUSTRIALE	71.527,82	40.363,29	4.529,93	44.893,22	0,00	26.634,60	21.580,56
R.5.D900	DIP. DI CHIMICA "STANISLAO CANNIZZARO"	50.000,00	50.000,00	0,00	50.000,00	0,00	0,00	200,33
R.5.D910	DIP. DI FISICA	25.368,29	25.368,29	0,00	25.368,29	0,00	0,00	11.142,54
R.5.D920	DIP. DI SCIENZE DELLA TERRA E DEL MARE (DiSTeM)	0,00	0,00	0,00	0,00	0,00	0,00	202.402,23
R.5.D960	DIP. DELL' ENERGIA	0,00	0,00	0,00	0,00	0,00	0,00	0,00
R.5.D980	Dip. Stembio	5.009,04	4.887,70	0,00	4.887,70	0,00	121,34	5.890,93
R.5.DA00	Spese emolumenti onnicomprensivi per progetti di ricerca finanziati dall'Unione Europea	0,00	0,00	0,00	0,00	0,00	0,00	0,00

Rendiconto Finanziario Consolidato - Spese II parte - Esercizio 2012

Unipacons

Unipa Consolidato

CAPITOLO		GESTIONE DEI RESIDUI PASSIVI						TOTALE residui passivi al termine esercizio
CODICE N.	DENOMINAZIONE	RESIDUI ALL'INIZIO DELL'ESERCIZIO	PAGATI	RIMASTI DA PAGARE	TOTALE	VARIAZIONI		
						IN +	IN -	
<p style="text-align: center;">TITOLO R</p> <p style="text-align: center;">SPESE PER LA RICERCA</p> <p style="text-align: center;">CATEGORIA 5</p> <p style="text-align: center;">Contributi U.E. per la ricerca</p>								
R.5.S220	UNINETLAB - LABORATORIO DI ING. CHIMICA DEI PROCESSI E DEI MATERIALI	0,00	0,00	0,00	0,00	0,00	0,00	0,00
R.5.U010	CIDIS - CENTRO INTERUNIVERSITARIO DINAMICA SPERIMENTALE -	0,00	0,00	0,00	0,00	0,00	0,00	0,00
	Totale CATEGORIA 5	313.904,18	189.707,53	11.158,58	200.866,11	0,00	113.038,07	426.001,47

Rendiconto Finanziario Consolidato - Spese II parte - Esercizio 2012

Unipacons

Unipa Consolidato

CAPITOLO		GESTIONE DEI RESIDUI PASSIVI						TOTALE residui passivi al termine esercizio
CODICE N.	DENOMINAZIONE	RESIDUI ALL'INIZIO DELL'ESERCIZIO	PAGATI	RIMASTI DA PAGARE	TOTALE	VARIAZIONI		
						IN +	IN -	
TITOLO R								
SPESE PER LA RICERCA								
CATEGORIA 6								
Spese per collaborazioni scientifiche interuniversitarie nazionali ed internazionali								
R.6.0000	Spese per collaborazioni scientifiche interuniversitarie nazionali ed internazionali finanziate dall'Ateneo e con fondi MURST	390.182,96	167.574,72	213.213,64	380.788,36	0,00	9.394,60	215.136,96
R.6.C030	Centro Interdipartimentale di ricerche sulle Interazioni Tecnologie-Ambiente (C.I.R.I.T.A.)	0,00	0,00	0,00	0,00	0,00	0,00	0,00
R.6.C040	CENTRO INTERDIP. DI RICERCHE IN ONCOLOGIA CLINICA	0,00	0,00	0,00	0,00	0,00	0,00	0,00
R.6.C060	C.I. TECNOL. DELLA CONOSCENZA	0,00	0,00	0,00	0,00	0,00	0,00	0,00
R.6.C070	CENTO INTERDIP. DI RICERCHE IN DIRITTO PRIVATO EUROPEO	0,00	0,00	0,00	0,00	0,00	0,00	0,00
R.6.C090	CENTRO INTERDIPARTIMENTALE DI RICERCHE IN INGEGNERIA DELL'AUTOMAZIONE E DEI SISTEMI	0,00	0,00	0,00	0,00	0,00	0,00	0,00
R.6.C120	CENTRO INTERDIPARTIMENTALE DI RICERCA SUI MATERIALI COMPOSTI - C.I.R.M.A.C.	0,00	0,00	0,00	0,00	0,00	0,00	0,00

Rendiconto Finanziario Consolidato - Spese II parte - Esercizio 2012

Unipacons

Unipa Consolidato

CAPITOLO		GESTIONE DEI RESIDUI PASSIVI						TOTALE residui passivi al termine esercizio
CODICE N.	DENOMINAZIONE	RESIDUI ALL'INIZIO DELL'ESERCIZIO	PAGATI	RIMASTI DA PAGARE	TOTALE	VARIAZIONI		
						IN +	IN -	
TITOLO R								
SPESE PER LA RICERCA								
CATEGORIA 6								
Spese per collaborazioni scientifiche interuniversitarie nazionali ed internazionali								
R.6.C140	C.I. STUDI EUROPEI E COMPARATIVI "GAETANO MARTINO E GIOVANNI CRISCUOLI"	0,00	0,00	0,00	0,00	0,00	0,00	0,00
R.6.D010	Dip.ACEP	2.000,00	2.000,00	0,00	2.000,00	0,00	0,00	0,00
R.6.D020	DIPARTIMENTO ARTI E COMUNICAZIONI	0,00	0,00	0,00	0,00	0,00	0,00	0,00
R.6.D030	DIP. INGEGNERIA DELL'AUTOMAZIONE E DEI SISTEMI	0,00	0,00	0,00	0,00	0,00	0,00	0,00
R.6.D040	Dipartimento di Biologia Animale	160,00	160,00	0,00	160,00	0,00	0,00	0,00
R.6.D050	DIP. DI BIOLOGIA CELLULARE E DELLO SVILUPPO	0,00	0,00	0,00	0,00	0,00	0,00	0,00
R.6.D060	DIPARTIMENTO DI BIOPATOLOGIA E METODOLOGIE BIOMEDICHE	0,00	0,00	0,00	0,00	0,00	0,00	0,00
R.6.D070	DIPARTIMENTO DI CHIMICA E FISICA DELLA TERRA	0,00	0,00	0,00	0,00	0,00	0,00	0,00
R.6.D080	Dipartimento di C.T.F.	0,00	0,00	0,00	0,00	0,00	0,00	0,00

Rendiconto Finanziario Consolidato - Spese II parte - Esercizio 2012

Unipacons

Unipa Consolidato

CAPITOLO		GESTIONE DEI RESIDUI PASSIVI						TOTALE residui passivi al termine esercizio
CODICE N.	DENOMINAZIONE	RESIDUI ALL'INIZIO DELL'ESERCIZIO	PAGATI	RIMASTI DA PAGARE	TOTALE	VARIAZIONI		
						IN +	IN -	
TITOLO R								
SPESE PER LA RICERCA								
CATEGORIA 6								
Spese per collaborazioni scientifiche interuniversitarie nazionali ed internazionali								
R.6.D090	DIP. DI CHIMICA FISICA " FILIPPO ACCASCINA"	0,00	0,00	0,00	0,00	0,00	0,00	0,00
R.6.D100	DIP. DI CHIMICA INORGANICA E ANALITICA STANISLAO CANNIZZARO	0,00	0,00	0,00	0,00	0,00	0,00	0,00
R.6.D110	PATERNOSTRO MARIA PIA/D110	0,00	0,00	0,00	0,00	0,00	0,00	0,00
R.6.D120	DIP. DI CHIR. D'URGENZA E TRAPIANTO D'ORGANO	0,00	0,00	0,00	0,00	0,00	0,00	0,00
R.6.D130	DIP. DI CITTA' E TERRITORIO	0,00	0,00	0,00	0,00	0,00	0,00	0,00
R.6.D140	Dipartimento di Diritto Privato Generale	89,80	0,00	89,80	89,80	0,00	0,00	89,80
R.6.D150	Dipart. di Diritto Pubblico	0,00	0,00	0,00	0,00	0,00	0,00	0,00
R.6.D160	DIP.TO DI DISCIPLINE CHIRURGICHE ED ONCOLOGICHE	0,00	0,00	0,00	0,00	0,00	0,00	0,00
R.6.D170	Dipartimento E.S.A.F.	0,00	0,00	0,00	0,00	0,00	0,00	0,00

Rendiconto Finanziario Consolidato - Spese II parte - Esercizio 2012

Unipacons

Unipa Consolidato

CAPITOLO		GESTIONE DEI RESIDUI PASSIVI						TOTALE residui passivi al termine esercizio
CODICE N.	DENOMINAZIONE	RESIDUI ALL'INIZIO DELL'ESERCIZIO	PAGATI	RIMASTI DA PAGARE	TOTALE	VARIAZIONI		
						IN +	IN -	
TITOLO R								
SPESE PER LA RICERCA								
CATEGORIA 6								
Spese per collaborazioni scientifiche interuniversitarie nazionali ed internazionali								
R.6.D180	DIP. DI ENERGETICA ED APPLICAZIONI DI FISICA	0,00	0,00	0,00	0,00	0,00	0,00	0,00
R.6.D190	DIP. FARMACOCHEMICO TOSSICOLOGICO E BIOLOGICO	0,00	0,00	0,00	0,00	0,00	0,00	0,00
R.6.D200	DIP. FILOSOFIA STORIA E CRITICA DEI SAPERI	0,00	0,00	0,00	0,00	0,00	0,00	0,00
R.6.D210	Dipart. di Geologia e Geodesia	0,00	0,00	0,00	0,00	0,00	0,00	0,00
R.6.D220	Dipart. di Igiene e Microbiologia (Corso di Laurea in scienze dell'Educazione)	0,00	0,00	0,00	0,00	0,00	0,00	0,00
R.6.D230	Dipartimento di Ingegneria Chimica dei Processi e dei Materiali	0,00	0,00	0,00	0,00	0,00	0,00	0,00
R.6.D240	Dipart. di Ingegneria Elettrica	4.631,15	125,00	0,00	125,00	0,00	4.506,15	1.266,08
R.6.D250	DIPARTIMENTO DI INGEGNERIA IDRAULICA ED APPLICAZIONI AMBIENTALI	0,00	0,00	0,00	0,00	0,00	0,00	0,00
R.6.D260	DIPARTIMENTO DI INGEGNERIA NUCLEARE	0,00	0,00	0,00	0,00	0,00	0,00	0,00

Rendiconto Finanziario Consolidato - Spese II parte - Esercizio 2012

Unipacons

Unipa Consolidato

CAPITOLO		GESTIONE DEI RESIDUI PASSIVI						TOTALE residui passivi al termine esercizio
CODICE N.	DENOMINAZIONE	RESIDUI ALL'INIZIO DELL'ESERCIZIO	PAGATI	RIMASTI DA PAGARE	TOTALE	VARIAZIONI		
						IN +	IN -	
TITOLO R								
SPESE PER LA RICERCA								
CATEGORIA 6								
Spese per collaborazioni scientifiche interuniversitarie nazionali ed internazionali								
R.6.D270	Rizzo Santi D270	0,00	0,00	0,00	0,00	0,00	0,00	0,00
R.6.D280	Dipartimento di Ingegneria e Tecnologie Agro-Forestali	0,00	0,00	0,00	0,00	0,00	0,00	0,00
R.6.D290	Dipart. di Matematica ed Applicazioni	365,42	365,42	0,00	365,42	0,00	0,00	0,00
R.6.D300	DIP. DI MECCANICA	0,00	0,00	0,00	0,00	0,00	0,00	0,00
R.6.D310	Dipartimento Progetto e Costruzione Edilizia	0,00	0,00	0,00	0,00	0,00	0,00	0,00
R.6.D320	Dipartimento di Psicologia	276,50	276,50	0,00	276,50	0,00	0,00	0,00
R.6.D330	DIPARTIMENTO DI RAPPRESENTAZIONE	0,00	0,00	0,00	0,00	0,00	0,00	0,00
R.6.D340	DIPARTIMENTO DI SCIENZE BOTANICHE	6.869,85	6.869,85	0,00	6.869,85	0,00	0,00	0,00
R.6.D350	DIP. SCIENZE FARMACOLOGICHE	0,00	0,00	0,00	0,00	0,00	0,00	0,00
R.6.D360	DIP. SCIENZE FILOLOGICHE E LINGUISTICHE DIP. SCIENZE FILOLOGICHE E LINGUISTICHE	4.142,70	812,70	0,00	812,70	0,00	3.330,00	0,00

Rendiconto Finanziario Consolidato - Spese II parte - Esercizio 2012

Unipacons

Unipa Consolidato

CAPITOLO		GESTIONE DEI RESIDUI PASSIVI						TOTALE residui passivi al termine esercizio
CODICE N.	DENOMINAZIONE	RESIDUI ALL'INIZIO DELL'ESERCIZIO	PAGATI	RIMASTI DA PAGARE	TOTALE	VARIAZIONI		
						IN +	IN -	
TITOLO R								
SPESE PER LA RICERCA								
CATEGORIA 6								
Spese per collaborazioni scientifiche interuniversitarie nazionali ed internazionali								
R.6.D370	D.S.F.A	0,00	0,00	0,00	0,00	0,00	0,00	0,00
R.6.D390	DIP. STORIA E PROGETTO NELL'ARCHITETTURA	0,00	0,00	0,00	0,00	0,00	0,00	0,00
R.6.D400	Dipartimento di Studi Storici ed Artistici	0,00	0,00	0,00	0,00	0,00	0,00	0,00
R.6.D410	Dip. Studi su Politica diritto e Societ?	760,11	640,11	0,00	640,11	0,00	120,00	0,00
R.6.D420	DIP. DI TECNOLOGIA MECCANICA, PRODUZIONE E INGEGNERIA GESTIONALE	0,00	0,00	0,00	0,00	0,00	0,00	0,00
R.6.D430	Dipartimento di Fisica e Tecnologie Relative	0,00	0,00	0,00	0,00	0,00	0,00	0,00
R.6.D440	DIP. MEDICINA SPERIMENTALE	0,00	0,00	0,00	0,00	0,00	0,00	0,00
R.6.D450	Dipartimento Colture Arboree	0,00	0,00	0,00	0,00	0,00	0,00	0,00
R.6.D460	DIP. ETHOS	0,00	0,00	0,00	0,00	0,00	0,00	0,00
R.6.D480	DIP. DI ING. DELLE INFRASTRUTTURE VIARIE	0,00	0,00	0,00	0,00	0,00	0,00	0,00

Rendiconto Finanziario Consolidato - Spese II parte - Esercizio 2012

Unipacons

Unipa Consolidato

CAPITOLO		GESTIONE DEI RESIDUI PASSIVI						TOTALE residui passivi al termine esercizio
CODICE N.	DENOMINAZIONE	RESIDUI ALL'INIZIO DELL'ESERCIZIO	PAGATI	RIMASTI DA PAGARE	TOTALE	VARIAZIONI		
						IN +	IN -	
TITOLO R								
SPESE PER LA RICERCA								
CATEGORIA 6								
Spese per collaborazioni scientifiche interuniversitarie nazionali ed internazionali								
R.6.D490	DIP. DI CIVILTA EURO- MEDITERRANEE E DI STUDI CLASSICI, CRISTIANI, BIZANTINI, MEDIEVALI, UMANISTICI	0,00	0,00	0,00	0,00	0,00	0,00	0,00
R.6.D500	DIP. DI SCIENZE STATISTICHE E MATEMATICHE "SILVIO VIANELLI"	2.760,00	2.760,00	0,00	2.760,00	0,00	0,00	7.380,00
R.6.D510	DIP.(AGLAIA) STUDI GRECI , LATINI E MUSICALI TRADIZIONI E MODERNITA'	0,00	0,00	0,00	0,00	0,00	0,00	0,00
R.6.D520	DIP. BENI CULTURALI STORICO-ARCHEOLOGICI SOCIO- ANTROPOLOGICI E GEOGRAFICI	3.629,36	504,55	0,00	504,55	0,00	3.124,81	1.804,80
R.6.D530	DIPARTIMENTO DI SCIENZE PENALISTICHE E CRIMINOLOGICHE	0,00	0,00	0,00	0,00	0,00	0,00	0,00
R.6.D550	DIP. DI SCIENZE ANESTESIOLOGICHE RIANIMATORIE E DELLE EMERGENZE	0,00	0,00	0,00	0,00	0,00	0,00	0,00
R.6.D570	Dipartimento di Biotecnologie Mediche e Medicina Legale	0,00	0,00	0,00	0,00	0,00	0,00	0,00

Rendiconto Finanziario Consolidato - Spese II parte - Esercizio 2012

Unipacons

Unipa Consolidato

CAPITOLO		GESTIONE DEI RESIDUI PASSIVI						TOTALE residui passivi al termine esercizio
CODICE N.	DENOMINAZIONE	RESIDUI ALL'INIZIO DELL'ESERCIZIO	PAGATI	RIMASTI DA PAGARE	TOTALE	VARIAZIONI		
						IN +	IN -	
TITOLO R								
SPESE PER LA RICERCA								
CATEGORIA 6								
Spese per collaborazioni scientifiche interuniversitarie nazionali ed internazionali								
R.6.D580	DIP. DI MEDICINA CLINICA E DELLE PATOLOGIE EMERGENTI	0,00	0,00	0,00	0,00	0,00	0,00	0,00
R.6.D590	Dipartimento SENFIMIZO	0,00	0,00	0,00	0,00	0,00	0,00	0,00
R.6.D600	Dipartimento di Scienze Economiche, Aziendali e Finanziarie	0,00	0,00	0,00	0,00	0,00	0,00	1.000,00
R.6.D610	DIP. DI DIRITTO DELL'ECONOMIA DEI TRASPORTI E DELL'AMBIENTE	0,00	0,00	0,00	0,00	0,00	0,00	0,00
R.6.D620	DIP. UNIVERSITARIO MATERNO INFANTILE	0,00	0,00	0,00	0,00	0,00	0,00	0,00
R.6.D640	DIP. DI INGEGNERIA INFORMATICA	615,61	0,00	615,61	615,61	0,00	0,00	615,61
R.6.D660	DIP. DI METODI QUANTITATIVI PER LE SCIENZE UMANE	0,00	0,00	0,00	0,00	0,00	0,00	0,00
R.6.D670	DIP. ING.AERONAUTICA E DEI TRASPORTI	0,00	0,00	0,00	0,00	0,00	0,00	0,00
R.6.D680	DIP. DI DISCIPLINE PROCESSUALPENALISTICHE	0,00	0,00	0,00	0,00	0,00	0,00	0,00

Rendiconto Finanziario Consolidato - Spese II parte - Esercizio 2012

Unipacons

Unipa Consolidato

CAPITOLO		GESTIONE DEI RESIDUI PASSIVI						TOTALE residui passivi al termine esercizio
CODICE N.	DENOMINAZIONE	RESIDUI ALL'INIZIO DELL'ESERCIZIO	PAGATI	RIMASTI DA PAGARE	TOTALE	VARIAZIONI		
						IN +	IN -	
TITOLO R								
SPESE PER LA RICERCA								
CATEGORIA 6								
Spese per collaborazioni scientifiche interuniversitarie nazionali ed internazionali								
R.6.D690	DIP. DI DESIGN	0,00	0,00	0,00	0,00	0,00	0,00	0,00
R.6.D700	DIP. DI LETTERATURA E CULTURE EUROPEE (DILCE)	0,00	0,00	0,00	0,00	0,00	0,00	0,00
R.6.D710	DIP. DINEUROLOGIA , OFTALMOLOGIA, OTORINO LARINGOIATRIA E PSICHIATRIA	0,00	0,00	0,00	0,00	0,00	0,00	0,00
R.6.D720	DIP. DI SCIENZE SOCIALI	0,00	0,00	0,00	0,00	0,00	0,00	0,00
R.6.D740	DIP.DI METODI E MODELLI MATEMATICI	0,00	0,00	0,00	0,00	0,00	0,00	0,00
R.6.D750	DIP. DI SCIENZE BIOLOGICHE	0,00	0,00	0,00	0,00	0,00	0,00	0,00
R.6.D800	DIP. DI INGEGNERIA DEI TRASPORTI	0,00	0,00	0,00	0,00	0,00	0,00	0,00
R.6.D820	DIP. DI ECOLOGIA	0,00	0,00	0,00	0,00	0,00	0,00	0,00
R.6.D830	DIP. DI SCIENZE PENALISTICHE , PROCESSUALPENALISTICHE E CRIMINOLOGICHE	0,00	0,00	0,00	0,00	0,00	0,00	0,00

Rendiconto Finanziario Consolidato - Spese II parte - Esercizio 2012

Unipacons

Unipa Consolidato

CAPITOLO		GESTIONE DEI RESIDUI PASSIVI						TOTALE residui passivi al termine esercizio
CODICE N.	DENOMINAZIONE	RESIDUI ALL'INIZIO DELL'ESERCIZIO	PAGATI	RIMASTI DA PAGARE	TOTALE	VARIAZIONI		
						IN +	IN -	
TITOLO R								
SPESE PER LA RICERCA								
CATEGORIA 6								
Spese per collaborazioni scientifiche interuniversitarie nazionali ed internazionali								
R.6.D840	DIP. DI ING. STRUTTURALE AEROSPAZIALE E GEOTECNICA	0,00	0,00	0,00	0,00	0,00	0,00	0,00
R.6.D860	DIP. DI BIOPATOLOGIA E BIOTECNOLOGIE MEDICHE E FORENSI	2.892,90	2.892,90	0,00	2.892,90	0,00	0,00	563,16
R.6.D870	DIP. DI BIOMED. SPERIMENT. E NEUROSCIENZE CLINICHE	411,83	0,00	0,00	0,00	0,00	411,83	0,00
R.6.D880	DIP. DI INGEGNERIA CIVILE, AMBIENTALE E AEROSPAZIALE	0,00	0,00	0,00	0,00	0,00	0,00	0,00
R.6.D890	DIP. DI ING. INDUSTRIALE	3.771,76	3.771,76	0,00	3.771,76	0,00	0,00	1.993,84
R.6.D900	DIP. DI CHIMICA "STANISLAO CANNIZZARO"	1.363,25	1.363,25	0,00	1.363,25	0,00	0,00	2.248,18
R.6.D910	DIP. DI FISICA	3.642,08	3.051,05	482,18	3.533,23	0,00	108,85	1.312,49
R.6.D920	DIP. DI SCIENZE DELLA TERRA E DEL MARE (DiSTeM)	0,00	0,00	0,00	0,00	0,00	0,00	0,00
R.6.D930	DIP. DI ARCHITETTURA	1.487,00	0,00	1.487,00	1.487,00	0,00	0,00	1.487,00

Rendiconto Finanziario Consolidato - Spese II parte - Esercizio 2012

Unipacons

Unipa Consolidato

CAPITOLO		GESTIONE DEI RESIDUI PASSIVI						TOTALE residui passivi al termine esercizio
CODICE N.	DENOMINAZIONE	RESIDUI ALL'INIZIO DELL'ESERCIZIO	PAGATI	RIMASTI DA PAGARE	TOTALE	VARIAZIONI		
						IN +	IN -	
TITOLO R								
SPESE PER LA RICERCA								
CATEGORIA 6								
Spese per collaborazioni scientifiche interuniversitarie nazionali ed internazionali								
R.6.D940	DIP. IURA - DIRITTI E TUTELE NELLE ESPERIENZE GIURIDICHE INTERNE E SOVRANAZIONALI	11.330,72	2.224,50	9.106,22	11.330,72	0,00	0,00	9.106,22
R.6.D950	DIP. DI BIOLOGIA AMBIENTALE E BIODIVERSITA'	320,00	320,00	0,00	320,00	0,00	0,00	3.612,44
R.6.D960	DIPARTIMENTO DELL'ENERGIA	36.354,56	36.354,56	0,00	36.354,56	0,00	0,00	3.045,80
R.6.D970	DIP. DEMETRA	453,60	453,60	0,00	453,60	0,00	0,00	0,00
R.6.D980	Dip. Stembio	13.823,70	387,78	0,00	387,78	0,00	13.435,92	598,77
R.6.D990	DIP. FIERI-AGLAIA - Filosofia, Filologia, Arti, Storia, Critica, dei Saperi	3.090,58	0,00	0,00	0,00	0,00	3.090,58	5.571,39
R.6.DA20	Dip. di Studi Culturali Arti Storia Comunicazione	323,00	323,00	0,00	323,00	0,00	0,00	0,00
R.6.FA03	Istituto di Patologia Vegetale	0,00	0,00	0,00	0,00	0,00	0,00	0,00
R.6.FH16	ISTITUTO DI MEDICINA GENERALE E PNEUMOLOGIA	0,00	0,00	0,00	0,00	0,00	0,00	0,00

Rendiconto Finanziario Consolidato - Spese II parte - Esercizio 2012

Unipacons

Unipa Consolidato

CAPITOLO		GESTIONE DEI RESIDUI PASSIVI						TOTALE residui passivi al termine esercizio
CODICE N.	DENOMINAZIONE	RESIDUI ALL'INIZIO DELL'ESERCIZIO	PAGATI	RIMASTI DA PAGARE	TOTALE	VARIAZIONI		
						IN +	IN -	
TITOLO R								
SPESE PER LA RICERCA								
CATEGORIA 6								
Spese per collaborazioni scientifiche interuniversitarie nazionali ed internazionali								
R.6.FH20	ISTITUTO DI NEUROPSICHIATRIA	0,00	0,00	0,00	0,00	0,00	0,00	0,00
R.6.FH26	Istituto di Radiologia "P. Cignolini"	0,00	0,00	0,00	0,00	0,00	0,00	0,00
R.6.FICS	Centro Servizi Generali Fac. di Scienze della Formazione (CL. Scienze della Formazione Primaria)	0,00	0,00	0,00	0,00	0,00	0,00	0,00
R.6.S140	FACOLTA' DI SCIENZE MATEMATICHE FISICHE E NATURALI (C.S.G.)	0,00	0,00	0,00	0,00	0,00	0,00	0,00
R.6.S150	Centro Servizi Generali della Facolta di Scienze della Formazione	0,00	0,00	0,00	0,00	0,00	0,00	0,00
R.6.S210	FACOLTA' DI SCIENZE POLITICHE	0,00	0,00	0,00	0,00	0,00	0,00	0,00
R.6.S220	UNINETLAB	0,00	0,00	0,00	0,00	0,00	0,00	0,00
R.6.S230	FACOLTA' DI ARCHITETTURA CSG	0,00	0,00	0,00	0,00	0,00	0,00	0,00
Totale	CATEGORIA 6	495.748,44	233.231,25	224.994,45	458.225,70	0,00	37.522,74	256.832,54

Rendiconto Finanziario Consolidato - Spese II parte - Esercizio 2012

Unipacons

Unipa Consolidato

CAPITOLO		GESTIONE DEI RESIDUI PASSIVI						TOTALE residui passivi al termine esercizio
CODICE N.	DENOMINAZIONE	RESIDUI ALL'INIZIO DELL'ESERCIZIO	PAGATI	RIMASTI DA PAGARE	TOTALE	VARIAZIONI		
						IN +	IN -	
TITOLO R								
SPESE PER LA RICERCA								
CATEGORIA 7								
Spese per acquisto attrezzature per la ricerca scientifica								
R.7.0000	Spese per acquisto attrezzature per la ricerca scientifica	0,00	0,00	0,00	0,00	0,00	0,00	0,00
R.7.0001	Centro servizi grandi apparecchiature	0,00	0,00	0,00	0,00	0,00	0,00	0,00
R.7.D340	DIRETTORE	0,00	0,00	0,00	0,00	0,00	0,00	0,00
Totale	CATEGORIA 7	0,00	0,00	0,00	0,00	0,00	0,00	0,00
CATEGORIA E								
SPESE PER PROGETTI DI COOPERAZIONE ALLO SVILUPPO - MAE								
R.E.000P	PROGETTO " RETE UNIVERSITARIA REGIONALE ITALO-CENTROAMERICANO	126.111,06	44.838,63	81.272,43	126.111,06	0,00	0,00	81.272,43
R.E.DA00	SPESE PER PROGETTI DI COOPERAZIONE ALLO SVILUPPO - MAE-RICERCA	3.568,88	1.955,10	1.613,78	3.568,88	0,00	0,00	5.613,78
Totale	CATEGORIA E	129.679,94	46.793,73	82.886,21	129.679,94	0,00	0,00	86.886,21
Totale	TITOLO R	55.145.381,60	3.647.567,10	28.006.105,89	31.653.672,99	179.930,67	23.671.639,28	45.019.709,06

Rendiconto Finanziario Consolidato - Spese II parte - Esercizio 2012

Unipacons

Unipa Consolidato

CAPITOLO		GESTIONE DEI RESIDUI PASSIVI						TOTALE residui passivi al termine esercizio
CODICE N.	DENOMINAZIONE	RESIDUI ALL'INIZIO DELL'ESERCIZIO	PAGATI	RIMASTI DA PAGARE	TOTALE	VARIAZIONI		
						IN +	IN -	
TITOLO S								
PARTITE DI GIRO								
CATEGORIA 5								
Partite di giro								
S.5.0000	Uscite per giroconto di fondi per partite da regolarizzare	0,00	0,00	0,00	0,00	0,00	0,00	0,00
S.5.0001	Ritenute	10.425.024,03	8.974.550,17	639.340,06	9.613.890,23	0,00	811.133,80	9.301.753,93
S.5.0002	Erogazione Anticipazioni	22.686,61	0,00	14.020,57	14.020,57	0,00	8.666,04	19.817,53
S.5.0003	Giroconti dai Depositi Diversi	3.766.578,70	225.740,80	1.333.190,69	1.558.931,49	0,00	2.207.647,21	1.637.142,43
S.5.0004	Altre spese avente natura di Giroconti	6.924.253,93	5.388.509,35	1.250.892,09	6.639.401,44	441,93	285.294,42	8.060.074,24
S.5.0005	Lasciti testamentari e donazioni	162.311,15	0,00	6.616,73	6.616,73	0,00	155.694,42	6.616,73
S.5.0006	Girofondi da strutture con dotazione finanziaria	638.179,18	88.249,43	549.929,75	638.179,18	0,00	0,00	549.929,75
S.5.0007	Depositi cauzionali	0,00	0,00	0,00	0,00	0,00	0,00	0,00
	Totale CATEGORIA 5	21.939.033,60	14.677.049,75	3.793.989,89	18.471.039,64	441,93	3.468.435,89	19.575.334,61
	Totale TITOLO S	21.939.033,60	14.677.049,75	3.793.989,89	18.471.039,64	441,93	3.468.435,89	19.575.334,61

Rendiconto Finanziario Consolidato - Spese II parte - Esercizio 2012

Unipacons

Unipa Consolidato

CAPITOLO		GESTIONE DEI RESIDUI PASSIVI					TOTALE residui passivi al termine esercizio	
CODICE N.	DENOMINAZIONE	RESIDUI ALL'INIZIO DELL'ESERCIZIO	PAGATI	RIMASTI DA PAGARE	TOTALE	VARIAZIONI		
						IN +	IN -	
RIEPILOGO								
	TITOLO 1	84.395.891,36	15.500.900,41	62.796.870,79	78.297.771,20	380.870,47	6.478.990,63	88.657.850,11
	TITOLO 2	14.490.939,07	8.404.095,41	3.123.525,37	11.527.620,78	1.841,36	2.965.159,65	9.272.251,33
	TITOLO 3	15.412.593,24	7.260.531,30	4.587.791,71	11.848.323,01	0,00	3.564.270,23	13.446.858,95
	TITOLO 4	690.259,71	637.156,29	49.287,71	686.444,00	0,00	3.815,71	405.617,23
	TITOLO 5	4.348.828,40	137.109,24	4.206.652,93	4.343.762,17	0,00	5.066,23	4.225.209,26
	TITOLO 6	10.025.497,66	1.831.036,56	7.708.656,37	9.539.692,93	892,78	486.697,51	9.921.897,96
	TITOLO 7	24.881,60	0,00	24.881,60	24.881,60	0,00	0,00	55.911,10
	TITOLO 8	23.083.056,81	27.452.212,03	16.528.841,51	43.981.053,54	24.253.798,49	3.355.801,76	28.141.412,30
	TITOLO 9	4.999.100,18	2.497.775,05	1.764.579,25	4.262.354,30	29.000,00	765.745,88	2.638.944,86
	TITOLO D	4.199.337,83	2.081.434,28	1.669.170,16	3.750.604,44	541,29	449.274,68	4.729.648,57
	TITOLO R	55.145.381,60	3.647.567,10	28.006.105,89	31.653.672,99	179.930,67	23.671.639,28	45.019.709,06
	TITOLO S	21.939.033,60	14.677.049,75	3.793.989,89	18.471.039,64	441,93	3.468.435,89	19.575.334,61
	Totale	238.754.801,06	84.126.867,42	134.260.353,18	218.387.220,60	24.847.316,99	45.214.897,45	226.090.645,34
	Disavanzo E.F. 2009	0,00	0,00	0,00	0,00	0,00	0,00	0,00
	INSERIMENTO AUTOMATICO PER FK	0,00	0,00	0,00	0,00	0,00	0,00	0,00
	Disavanzo di Amministrazione	0,00	0,00	0,00	0,00	0,00	0,00	0,00
	TOTALE GENERALE DELLA SPESA	238.754.801,06	84.126.867,42	134.260.353,18	218.387.220,60	24.847.316,99	45.214.897,45	226.090.645,34



UNIVERSITÀ DEGLI STUDI DI PALERMO

Collegio dei Revisori dei Conti

Verbale n. 550

Il giorno 30 maggio 2012 alle ore 15,00 si riunisce presso il Rettorato il Collegio dei Revisori dei Conti dell'Università di Palermo, con il seguente ordine del giorno:

1. Conto Consuntivo esercizio finanziario 2012

omissis

Sono presenti:

- Dott. Gaetano Guerrera	Presidente
- Dott. Giuseppe De Cillis	Componente effettivo
- Dott. Paolo Rizzuto	Componente effettivo
- Dott. Salvatore Vitale	Componente effettivo

Giustificano l'assenza il Dott. Antonio Cosenz e la Dott. Clara Maria Pagoria.

È altresì presente in qualità di Segretario il Dott. Angelo Neri.

Si dà inizio, pertanto, alla trattazione degli argomenti posti all'ordine del giorno.

1. CONTO CONSUNTIVO 2012

Il Consuntivo 2012 costituisce l'ultimo documento di un ventennale sistema pluri gestionale - parcellizzato in un centinaio di autonomie contabili - la cui dismissione ha comportato l'introduzione, dal 2013, del Bilancio unificato della gestione contabile dell'Ateneo.

L'esame dei Revisori, nella delicata fase di transizione, tende essenzialmente alla convalida della congruità e della corretta rappresentazione del consolidato 2012, destinato a costituire - quale sommatoria delle autonome rendicontazioni finali di chiusura - la base effettiva di apertura della gestione contabile accentrata 2013, con particolare riferimento alla consistenza dell'avanzo di amministrazione 2012 - corrispondente alla valorizzazione iniziale della cassa e dei residui attivi e passivi dell'esercizio finanziario 2013 - suddiviso nelle sue componenti fondamentali: a) avanzo disponibile: quale quota libera attinente alle economie realizzate al 31.12.2012, utilizzabile dopo l'approvazione del conto consuntivo (art. 12 Regolamento AFC); b) avanzo indisponibile: attinente alle "partite da riscrivere" nel bilancio di previsione 2013 (in aggiunta agli stanziamenti della competenza) e alle "partite vincolate", aventi funzione di fondo svalutazione crediti, intangibile e non riscrivibile, nella fattispecie posto a presidio dei "dubbi esiti" sulla riscuotibilità del differenziale creditore dei "residui AOUP".

La documentazione prodotta comprende il Rendiconto finanziario dell'A.C., la Situazione patrimoniale, il Conto economico, la Situazione amministrativa, la Relazione illustrativa del Direttore Generale, i Saldi delle voci contabili del consolidato d'Ateneo, l'Elenco delle Partecipazioni dell'Ateneo.

Il Collegio esamina gli elaborati prodotti e ne accerta la corrispondenza con le scritture contabili di chiusura dell'esercizio.



UNIVERSITÀ DEGLI STUDI DI PALERMO

Collegio dei Revisori dei Conti

I Revisori assicurano di avere eseguito i controlli di verifica amministrativa e gestionale, i riscontri preventivi e concomitanti, per campione, le variazioni apportate al bilancio di previsione, la determinazione della situazione amministrativa. Sono state pure eseguite le previste verifiche trimestrali di cassa e del fondo economato degli Uffici centrali.

Il Collegio, inoltre, ha tenuto ventitré riunioni collegiali, ha partecipato a tutte le adunanze del Consiglio di amministrazione, ha rilasciato le certificazioni e i pareri richieste e ha fornito ogni più ampia collaborazione.

1. IL RENDICONTO FINANZIARIO

1.1. La gestione di competenza e l'avanzo dell'esercizio 2012 (Amministrazione centrale)

Il prospetto che segue evidenzia sia la scomposizione degli accertamenti e degli impegni 2012 fra poste definite con l'emissione delle reversali e dei mandati e poste rimaste sospese e rinviate alla gestione dei residui, sia la consistenza dell'avanzo di competenza d'esercizio dei Consuntivi dell'A.C., delle Strutture autonome aggregate e del Consolidato:

ENTRATE ACCERTATE	Importi	SPESE IMPEGNATE	Importi
Somme riscosse per cassa	315.481.749	Somme pagate per cassa	261.523.852
Rimaste da riscuotere (residui attivi)	13.913.745	Rimaste da pagare (residui passivi)	62.762.738
Totale Entrate accertate	329.395.494	Totale Spese impegnate	324.286.590
Avanzo competenza E.F. 2012 dell'A.C.	€. 5.108.904	(Avanzo E.F. 2011: €. 6.644.338)	
Avanzo competenza E.F. 2012 delle Strutture	€. 6.080.542	(Avanzo E.F. 2011: € 10.422.651)	
Avanzo competenza E.F. 2012: Totale Ateneo	€.11.189.446	(Avanzo E.F. 2011: €. 17.066.989)	

La chiusura finale del Conto Consuntivo centrale espone un Avanzo finanziario di competenza ammontante a € 5.108.904 che contribuisce a rafforzare l'incipiente ritorno alla situazione di Avanzo di amministrazione.

Tuttavia, la sua consistenza risulta calante rispetto a quella dell'esercizio precedente, come si evince dai risultati finanziari degli ultimi Rendiconti:

esercizio 2007	deficit dell'esercizio *	€ 30.947.543-	+ € 4.825.812	+ 13,5%
esercizio 2008	deficit dell'esercizio *	€ 38.519.289-	- € 7.571.746	- 24,5%
esercizio 2009	deficit dell'esercizio	€ 31.511.706-	+ € 7.007.583	+ 18,2%
esercizio 2010	deficit dell'esercizio	€ 13.364.412-	+ € 18.147.294	+ 57,6%
esercizio 2011	avanzo dell'esercizio	€ 6.644.338+	+ € 20.008.750	+ 149,7%
esercizio 2012	avanzo dell'esercizio	€ 5.108.904+	- € 1.535.434	- 23,1%

* I deficit d'esercizio fino all'E.F. 2008 trovavano integrale copertura nell'avanzo d'amministrazione disponibile pregresso.



UNIVERSITÀ DEGLI STUDI DI PALERMO

Collegio dei Revisori dei Conti

1.2. **Analisi dei risultati della gestione di competenza**

La tabella successiva raggruppa e permette di raffrontare, nella loro integralità, tutte le entrate e le uscite dell'A.C. e di rilevarne il "trend" triennale.



UNIVERSITÀ DEGLI STUDI DI PALERMO

Collegio dei Revisori dei Conti

RAFFRONTI ACCERTAMENTI E IMPEGNI 2010-2011-2012

(importi in migliaia di euro)

VOCI DI ENTRATA	PREVENTIVO 2012	ENTRATE ACCERTATE			VARIAZIONI (2011-12)	
		2010	2011	2012	ASSOLUTE	%
Entrate proprie	59.542	59.890	97.110	47.344	49.766-	51,3% -
Entrate da trasferimenti	255.617	273.580	279.140	280.033	893+	0,3%+
Altre entrate diverse	1.201	6.481	10.620	2.018	8.602-	81,0%-
Totale Entrate accertate	316.360	339.951	386.870	329.396	57.653-	14,9%-
Deficit esercizio	4.747	13.364	-	-	-	-
<i>Totale Entrate + Deficit esercizio</i>	321.107	353.315	386.870	329.396	57.653-	14,9%-
VOCI DI SPESA	PREVENTIVO 2012	USCITE IMPEGNATE			VARIAZIONI	
		2010	2011	2012	ASSOLUTE	%
Risorse umane	229.889	288.349	241.249	230.996	10.253 -	4,2% -
Risorse per il funzionamento	14.664	16.112	14.714	15.334	620+	4,2%+
Interventi in favore degli studenti	39.004	15.836	36.779	35.574	1.205 -	3,3% -
Oneri finanziari e tributari	2.921	702	2.162	2.324	162+	7,5%+
Altre spese correnti	2.492	417	690	1.648	958+	138,8%+
Acquisiz./valorizz. beni durevoli	8.395	7.716	860	2.486	1.626+	189,1%+
Estinzione mutui e prestiti	4.850	3.319	4.161	4.103	58 -	1,4% -
Trasferimenti	12.155	13.283	20.832	15.488	5.344 -	25,7% -
Gestione di Fondi diversi	3.027	3.441	3.702	1.550	2.152 -	58,1% -
Spese per la didattica	3.358	3.306	3.695	3.042	653 -	17,7% -
Spese per la ricerca	352	835	51.382	11.742	39.640 -	77,1% -
Totale Spese impegnate	321.107	353.316	380.226	324.287	55.939 -	14,7% -
Avanzo di esercizio	-	-	6.644	5.109	1.535-	23,1% -
<i>Totale Spese + Avanzo esercizio</i>	321.107	353.316	386.870	329.396	57.474 -	14,9%+
Partite finanziarie di Giro	124.961	83.794	76.982	74.302	2.680 -	3,5% -
Totale gen.le Spese + Avanzo	446.068	437.110	463.852	403.698	60.154 -	13,0% -

1.2.1. Entrate accertate (-14,9%)

Il ridimensionamento delle entrate 2012, ammontante a ben 57,7 milioni di euro, ne ha comportato il calo fino al livello più basso degli ultimi anni. A determinare tale evento ha contribuito il calo delle entrate proprie per € 49,8/M e di quelle diverse per € 8,6/M. Più in particolare, i decrementi più consistenti sono da ascrivere alle entrate per i progetti di ricerca (- 45,8/M di euro, pari a - 83%), per le contribuzioni studentesche (- 5,4/M di euro, pari a -14%) e per il venir meno nel 2012 dei consistenti rimborsi di natura fiscale accertati nel 2011 (- 8,6/M di euro, pari a - 81%).



UNIVERSITÀ DEGLI STUDI DI PALERMO

Collegio dei Revisori dei Conti

1.2.2. Spese impegnate (- 14,7%)

Alla rilevante decurtazione delle Entrate ha fatto riscontro un'altrettanta elevata flessione delle spese (-€ 55,9/M), concentrata sul repentino declino degli stanziamenti per progetti di ricerca scientifica (- 39,6/M di euro pari a - 77%) e sulla contrazione dei costi per le risorse umane (- 10,3/M di euro pari a - 4%), dei trasferimenti per le strutture decentrate (- 5,3/M di euro pari a - 26%) e dei fondi diversi (essenzialmente minori oneri per i tre poli didattici, scesi da 2,2 a 1,4 milioni di euro).

In controtendenza si collocano, invece, le maggiori spese di funzionamento, quelle correnti (riserve indisponibili da sopravvenienze attive e contenziosi giudiziari) e, soprattutto, gli interventi per manutenzioni straordinarie finanziate con l'utilizzo di una nuova tranche di € 1.080/m del mutuo Unicredit.

1.3. I risultati di sintesi 2012 (A.C.)

Il quadro sinottico che segue raggruppa gli aspetti più rappresentativi della gestione 2012. Una particolare attenzione richiede la determinazione dell'Avanzo dell'esercizio: se da una parte la sua consistenza finale di € 5,1 milioni ribalta la previsioni iniziale – lo squilibrio negativo fra entrate e spese programmate era stato quantificato in 4,2 milioni di euro – dall'altra esprime una non trascurabile flessione (-23%) rispetto al risultato dell'esercizio 2011.

AGGREGATI	Previsioni iniziali	Previsioni definitive	Accertamenti Impegni	Incassi Pagamenti	Residui attivi Residui passivi
- TOTALI ENTRATE	441.320.994	472.565.825	403.697.193	389.735.359	13.961.834
- TOTALI USCITE	<u>446.068.050</u>	<u>479.570.603</u>	<u>398.588.288</u>	<u>320.112.239</u>	<u>78.476.049</u>
- deficit previsione iniziale	<u>4.747.056</u> -				
- deficit previsionale finale		<u>7.004.778</u> -			
- <u>Avanzo della gestione finanziaria 2012</u>			<u>5.108.905</u> +		
- <u>Avanzo di cassa gestione finanziaria competenza 2012</u>				<u>69.623.120</u> +	
- <u>Sbilancio debitore residui di nuova formazione (2012)</u>					<u>64.514.215</u> -

2. LA GESTIONE DEI RESIDUI

2.1. La consistenza dei Residui

Nell'ambito della revisione annuale dei residui il Collegio ha compiuto un approfondito riesame della loro consistenza, con particolare riferimento ai criteri che hanno portato alle numerose cancellazioni e reiscrizioni e al mantenimento scritturale delle storiche poste contabili attinenti alla ripartizione dei costi retributivi del personale ospedaliero del policlinico, oggetto di rilevanti contrapposizioni fra Università e AOUP.

Dalle verifiche effettuate sulla gestione di tali partite (debitorie e creditorie) - con la collaborazione dell'ufficio interessato - è emersa la seguente complessa classificazione delle rilevanti cancellazioni e ripristini eseguiti:

a) riassetto tecnico attuato con la c.d. "rimodulazione contabile", resa necessaria dalla corretta riattribuzione dei residui passivi rappresentativi degli impegni pluriennali per progetti di ricerca scientifica, tradottasi in consistenti cancellazioni e conseguenti reiscrizioni dagli effetti



UNIVERSITÀ DEGLI STUDI DI PALERMO

Collegio dei Revisori dei Conti

meramente compensativi, per un ammontare complessivo di € 24.568.938 (operazioni adottate con apposite delibere del Consiglio di Amministrazione, due delle quali, le nn. 21 e 22 del 14 febbraio 2012, di € 24.132.824);

b) cancellazione dei residui attivi (€ 4,4/M) e passivi (€ 2,1/M) dell'Università verso l'AOUP per effetto dell'accordo di parziale conciliazione sottoscritto fra le due parti il 21 dicembre 2012, previa delibera consiliare di approvazione del 18 dicembre 2012;

c) altre cancellazioni di residui passivi, per perenzione (€ 7,5/M) o perché non più dovuti (€ 9,2/M);

d) altre cancellazioni di residui attivi, per € 2,1/M verso Strutture interne e verso terzi non riscuotibili;

In sintesi, le variazioni modificative dei residui 2012 possono essere così rappresentate:

- cancellazioni residui attivi per € 6,5/M: di cui € 4,4/M per partite AOUP e € 2,1/M per partite varie (strutture e terzi);
- cancellazioni residui passivi per € 43,4/M: di cui € 24,6/M per "rimodulazione tecniche" compensative, € 2,1/M per AOUP, € 7,5/M per perenzione e € 9,2/M perché non più dovuti (i perenti e i cancellati, ammontanti a € 16,7 milioni, afferiscono essenzialmente alle seguenti categorie di impegni: personale per € 6,5/M, funzionamento per € 2,4/M, studenti per € 3,5/M, trasferimenti dipartimentali per € 3,2/M);
- reiscrizioni residui passivi per € 24,6/M: concernenti solo "rimodulazione tecniche".

Al fine di contribuire all'esatta interpretazione del fenomeno rilevato si è ritenuto opportuno accogliere in un prospetto sinottico di facile consultazione la scomposizione delle "variazioni modificative" apportate ai "residui passivi", suddivise per qualità e per categoria di spesa:

VARIAZIONI MODIFICATIVE DEI RESIDUI PASSIVI

Voci di spesa	rimodulazioni	AOUP	perenzioni	cancellazioni	TOTALE	reiscrizioni
1.Personale		425.000	321.638	5.727.928	6.474.566	105.675
2.Funzionamento		1.712.000	391.747	270.825	2.374.572	
3.Studenti			799.184	2.722.692	3.521.876	
4.Oneri f. + tributi			3.550		3.550	
5.Altre spese			277	4.789	5.066	
6.Beni durevoli			138.017	258.275	396.292	
8.Trasferimenti	1.356.398		1.886.861	264	3.243.523	24.253.798
9.Fondi diversi	6.072		517.863	214.770	738.704	29.000
D Didattica	41.654		28.077	8.261	77.993	537
R Ricerca	23.164.814				23.164.814	179.928
S Partite di giro			3.431.022		3.431.022	
TOTALE	24.568.938	2.137.000	7.518.236	9.207.804	43.431.978	24.568.938

Dalle cancellazioni straordinarie e dalle normali operazioni di riscossione e pagamento effettuate è derivato un significativo ridimensionamento della consistenza globale dei residui ed il contenimento (-10%) dell'indebitamento netto verso terzi, sceso da 90 a 81 milioni di euro. Un livello invero ancora molto alto, che trova, comunque, piena copertura nelle disponibilità di cassa, attestatesi a fine anno a € 91,8 milioni di euro.

Le movimentazioni della gestione residui dell'esercizio 2012 trovano la loro sintesi espositiva nel seguente quadro sinottico:



UNIVERSITÀ DEGLI STUDI DI PALERMO

Collegio dei Revisori dei Conti

Residui della A.C.	Attivi	Passivi	Sbilanci deb. (-) cred. (+)
Consistenza iniziale apertura (1.1.2012)	138.755.389	228.757.493	- 90.002.104
Residui riscossi/pagati nell'esercizio	- 16.766.894	- 77.787.502	+ 61.020.608
Resta finale residui pregressi	121.988.495	150.969.991	- 28.981.496
Variazioni in più (reiscrizioni e incrementi)	0	+ 24.568.938	- 24.568.938
Variazioni in meno (cancellazioni)	- 6.475.653	- 43.431.978	+ 36.956.325
Totale riaccertamento residui pregressi	115.512.842	132.106.951	- 16.594.109
Residui nuova formazione (esercizio 2012)	13.961.834	78.476.049	- 64.514.215
Totale residui chiusura (al 31.12.2012)	129.474.676	210.583.000	- 81.108.324

L'evoluzione dei residui dell'ultimo triennio è desumibile dai dati riportati nella tabella che segue:

(importi in migliaia di euro)

ANNI	RESIDUI ATTIVI			RESIDUI PASSIVI			INDEBITAMENTO NETTO (-)		
	IMPORTI	VARIAZIONI		IMPORTI	VARIAZIONI		IMPORTI	VARIAZIONI	
2010	121.370	- 11.219	- 8,46%	170.396	- 11.334	- 6,24%	-49.026	+ 115	+ 0,2%
2011	138.755	+ 17.385	+14,32%	228.757	+ 58.361	+34,25%	-90.002	+40.976	+83,6 %
2012	129.475	- 9.280	- 6,69%	210.583	- 18.174	- 7,94%	-81.108	- 8.894	- 9,9 %

2.2. **I Rapporti Università-AOUP e i "dubbi esiti"**

Il richiamato accordo del dicembre scorso, sottoscritto da Ateneo e Aoup, ha comportato la cancellazione di residui attivi e passivi con uno scarto negativo di € 2.319.090 che è andato in decurtazione del credito differenziale, ridottosi a € 3.110.841, quale *espressione contabile meramente figurativa* del divario esistente fra i residui attivi (€ 53.663.742) e quelli passivi (€ 50.552.901) mantenuti nella Gestione.

Al riguardo, stante la sostanziale irrecuperabilità del predetto credito, **il Collegio ne ha chiesto la copertura, in sede di approvazione del Consuntivo 2012, mediante vincolo irrevocabile dell'avanzo di amministrazione disponibile di € 3.110.841.**

Nel contempo, il Collegio ha rappresentato alla Direzione Amministrativa la necessità di procedere alla **variazione di bilancio con relativo impegno di spesa di € 392.313** - al fine di ufficializzare contabilmente il debito assunto verso l'Aoup in esecuzione dell'Accordo del 21.12.2012 che ha sancito il riconoscimento reciproco delle partite debitorie e creditorie stralciate - e alla **variazione di bilancio e relativo accertamento di entrata di € 991.132** - per l'ufficializzazione contabile del credito vantato verso l'Aoup per l'indebito prelievo giudiziario staggito presso l'Istituto cassiere dell'Università (procedura Dublo) -.

Gli accertamenti condotti con la collaborazione del Servizio interessato consentono di aggiornare lo *status* giuridico-contabile al 31.12.2012 dell'intricata e annosa vertenza con l'Azienda del Policlinico, ad avvenuta cancellazione delle partite stralciate, così come evidenziata nella Relazione (e relativi allegati) rassegnata con e-mail del 21.5.13 dalla Titolare del Servizio speciale rapporti con l'AOUP.

Dalla documentazione prodotta si evince che **l'Azienda richiede il rimborso, per il periodo 2002-2012, di quote stipendiali corrisposte al "personale uslino" pari a € 47.298.104** mentre **l'Ateneo "ritiene ad esso imputabili" soltanto € 22.991.666.**



UNIVERSITÀ DEGLI STUDI DI PALERMO

Collegio dei Revisori dei Conti

Quest'ultimo importo **scenderebbe a € 14.208.820**, nel caso di riconoscimento totale dei crediti netti reclamati dall'Università per € 8.782.846 (quale differenza fra partite creditorie di € 9.284.829 e debitorie di € 493.115, inclusivo del saldo transattivo dell'accordo stralcio).

Ne deriva che - salvo interventi esterni al momento soltanto auspicabili - **la perdita potenziale a carico dell'Università si collocherebbe fra l'importo minimo di € 17.319.661** (all'ammontare di € 14.208.820 si aggiunge il saldo creditore di € 3.110.841 della Gestione residui) **a quello massimo di € 50.408.945**, inclusivo del cennato saldo.

Il Collegio ha ben presente che la natura interpretativa della controversia AOUP assume aspetti di assoluta inconciliabilità, tanto da condividere l'assunto che l'unica soluzione percorribile resta legata all'intervento risolutivo della Regione Siciliana, che avrebbe dichiarato una qualche disponibilità ad attivare una complessa operazione tecnico-finanziaria per ripianare l'ammancio venutosi a creare nei bilanci delle istituzioni interessate, anche se l'Assessorato alla salute ha di recente revocato un precedente accordo stipulato con l'Università a valere sul c.d. "Protocollo d'intesa".

Pertanto, a parere di questo Collegio dei Revisori, così stando le cose, l'Università dovrà promuovere l'adozione di adeguati provvedimenti cautelativi, attribuendo tale specifica destinazione all'Avanzo di amministrazione disponibile 2012 e a quelli futuri.

Quanto al credito vantato nei confronti della Regione Siciliana per il ristoro degli interessi corrisposti alla Cassa DD. PP. a valere sul Mutuo Policlinico, il Collegio osserva invece il venir meno delle perplessità manifestate in passato sulla riscuotibilità del relativo residuo attivo (in atto di venti milioni di euro), grazie all'avvio dei lavori di ristrutturazione del plesso ospedaliero Ateneo/AOUP e all'incasso delle prime due rate del credito. (Per maggiori ragguagli si rinvia a quanto riferito col Verbale n. 545 del 26 marzo 2013, al p. 3 - "Definizione utilizzo quote Mutuo Policlinico e aspetti collegati").

3. IL CONTO DI CASSA

Il Collegio ha proceduto trimestralmente, come da Regolamento, all'accertamento della situazione di cassa della gestione centrale dell'Università, appurando la concordanza fra le scritture contabili e la consistenza delle giacenze certificate dall'Istituto cassiere.

L'evoluzione del Fondo Cassa Centrale, gestito dall'Istituto cassiere e detenuto in Bankitalia dalla Tesoreria dello Stato, è rilevabile dalla serie storica sotto riportata. I consistenti incrementi dell'ultimo triennio ricalcano le tappe del processo di riordino dei conti, ancora in atto. Una importante *performance* che ha consentito di ampliare la disponibilità dei mezzi liquidi dell'A.C., minimizzando le problematiche sollevate dall'introduzione del Bilancio (e della Cassa) unico in presenza di un'incerta e scoordinata regolamentazione delle fonti e delle procedure di assunzione degli impegni e dei pagamenti nell'ambito dell'autonomia gestionale e amministrativa assegnata ai Centri gestionali.

- Fondo cassa al 31 dicembre 2009	€	20.962.191	- €	19.611.651	-	48,3%
- Fondo cassa al 31 dicembre 2010	€	33.676.476	+ €	12.714.285	+	60,7%
- Fondo cassa al 31 dicembre 2011	€	83.160.048	+ €	52.483.572	+	155,8%
- Fondo cassa al 31 dicembre 2012	€	91.761.943	+ €	8.601.895	+	10,3%

4. L'AVANZO DI AMMINISTRAZIONE

L'**avanzo di amministrazione 2012**, per la quota conseguita dall'A.C., ascende a € 10,7 milioni e presenta, almeno contabilmente, uno straordinario incremento di € 17.495.675 rispetto al disavanzo 2011, che ammontava a € 6,8 milioni.



UNIVERSITÀ DEGLI STUDI DI PALERMO

Collegio dei Revisori dei Conti

A tale risultato, che sancisce il superamento della fase di squilibrio della gestione amministrativa finanziaria dell'Università, si è pervenuti grazie ai cospicui apporti degli avanzi provenienti dalla *gestione di competenza*, di € 5,1 milioni, e dalla *gestione dei residui*, di € 12 milioni.

La ricostruzione statica del disavanzo si articola come in tabella:

FONDO CASSA FINE ESERCIZIO 2012		+ 91.761.943
RESIDUI ATTIVI (crediti da riscuotere)	(+) 129.474.676	
RESIDUI PASSIVI (debiti da pagare)	(-) 210.583.000	
<i>Sbilancio negativo della GESTIONE RESIDUI 2012</i>		- 81.108.324
AVANZO D'AMMINISTRAZIONE al 31.12.2012		+ 10.653.619

L'evoluzione dinamica assume, invece, la seguente configurazione:

- Disavanzo di Amministrazione accertato col Consuntivo 2011	€	6.842.056 - *
- <i>Avanzo della gestione finanziaria di competenza</i> dell'esercizio 2012.....	"	5.108.904+
- <i>Avanzo della gestione residui</i> (scarto positivo cancellazioni-reiscrizioni) 2012. "		12.387.387+
- Avanzo di Amministrazione accertato col Consuntivo 2012	€	10.653.619 - *

* la ricostruzione dinamica denuncia una differenza di € 616= contenuta nell'errata determinazione del Disavanzo 2011 (erronea consistenza cassa 2011).

L'evoluzione della serie storica della Situazione Amministrativa dell'ultimo settennio documenta le vicende amministrative dell'Università con la doppia fase del passaggio alla situazione del disavanzo prima e del ritorno a quella di avanzo con l'esercizio in esame.

Esercizio	(Dis)Avanzo	Variazione assoluta	Variazioni %
2006	61.698.173+	- 29.923.097	- 32,66%
2007	32.359.837+	- 29.338.336	- 47,55%
2008	2.231.061+	- 30.128.776	- 93,11%
2009	28.179.281 -	- 30.410.342	...
2010	15.349.781 -	+ 12.829.500	+ 45,53%
2011	6.842.056 -	+ 8.507.725	+ 55,43%
2012	10.653.619 +	+ 17.499.675	...

5. IL RENDICONTO PATRIMONIALE ("allargato")

Lo Stato del Patrimonio dell'Ateneo, costituito dai cespiti inventariali e dalle componenti finanziarie dell'Amministrazione centrale e dei Centri di spesa autonomi, si compone della Consistenza patrimoniale e del Conto economico.

In merito al contenuto del capitolo in esame, va qui richiamato il contenuto dell'approfondimento delle problematiche inerenti la "Ricognizione dei beni inventariali" effettuato dal Collegio dei Revisori col Verbale n. 543 del 12 febbraio 2013.

5.1. La Situazione patrimoniale

5.1.1. - Lo Stato dei capitali contenuto in tabella comprende la consistenza dei cespiti mobiliari e immobiliari inventariati dell'Ateneo (Amministrazione centrale, Strutture decentrate, Policlinico) e le



UNIVERSITÀ DEGLI STUDI DI PALERMO

Collegio dei Revisori dei Conti

consistenze attive e passive aventi natura finanziaria, con la sola esclusione dei residui delle "strutture decentrate", giustificata da obiettive difficoltà di quantificazione.

L'attuale Rendicontazione patrimoniale (*Situazione patrimoniale, Patrimonio netto e Conto economico*) assume, pertanto, aspetti allargati, molto prossimi a quelli del consolidamento.

DESCRIZIONE	CONSISTENZA INIZIALE 2012	VARIAZIONI DELL'ESERCIZIO	CONSISTENZA FINALE 2012
- Attività non finanziarie	908.817.555	+ 2.606.518	911.424.073
- Attività finanziarie	231.066.590	+ 2.451.072	233.517.662
TOTALE ATTIVITA'	1.139.884.145	+ 5.057.590	1.144.941.735
TOTALE PASSIVITA' (finanziarie)	- 228.757.492	+ 21.166.769	- 207.590.723
PATRIMONIO NETTO	911.126.653	+ 26.224.359	937.351.012
<i>Avanzo economico 2012 (allargato)</i>	<i>26.224.359</i>		-
TOTALE A PAREGGIO	937.351.012		937.351.012

Le attività non finanziarie includono: immobili, mobili e strumenti, biblioteche, automezzi, lasciti.

Le attività finanziarie comprendono: residui attivi (A.C.), fondi cassa centrale e strutture periferiche.

Le passività (finanziarie) includono: residui passivi (A.C.) e mutui.

In merito alle passività (finanziarie) riportate nella Situazione patrimoniale va eccepito che la loro quantificazione, segnatamente al contenuto dell'esposizione della voce Mutui, non è compilata correttamente. Detta voce, infatti, a differenza di quanto praticato in passato, non evidenzia alcun dato fra le "consistenze iniziali" mentre espone un improponibile dato negativo nella finca delle "consistenze finali", che esprime un insignificante saldo algebrico delle movimentazioni attive e passive (accensione mutui e pagamento rate di ammortamento) intervenute nell'esercizio 2012. Nel richiamare l'attenzione degli Uffici interessati sulle correzioni da apportare, va rappresentato che la consistenza iniziale dei Mutui deve raggugiarsi all'ammontare delle rate dei mutui a scadere, in linea capitale, e che la consistenza finale va incrementata dell'importo dei nuovi mutui e decurtata dell'importo delle rate pagate (sempre in linea capitale).

Si osserva, inoltre, che non tutti i dati delle consistenze iniziali della Situazione patrimoniale 2012 corrispondono con quelli riportati nella consistenza finale 2011. Irregolarità, peraltro, riscontrata e rilevata dal Collegio anche in passato.

5.1.2 - Il "*Patrimonio netto*", continua a registrare buoni incrementi, determinati dagli investimenti e dalla riorganizzazione informatica del comparto. L'evoluzione positiva proseguita nell'esercizio in esame ha consentito di raggiungere una ragguardevole consistenza finale di € 937 milioni, destinata a crescere, in corso d'anno, con la programmata reinventariazione elettronica dei beni mobili dei Centri gestionali.

(importi in migliaia di euro)

AGGREGATI	2008	2009	2010	2011	2012
ATTIVITA'	785.995	978.560	1.059.905	1.139.883	1.144.942
PASSIVITA'	- 181.991	- 185.508	- 179.282	- 228.757	207.591
PATRIMONIO NETTO	604.156	793.052	880.623	911.127	937.351
VARIAZIONE ANNUA	- 22.057	+189.048	+ 87.571	+ 30.504	+ 26.224
VARIAZIONE %	- 3,52%	+ 31,30%	+ 11,04%	+ 3,46%	+ 2,88%



UNIVERSITÀ DEGLI STUDI DI PALERMO

Collegio dei Revisori dei Conti

5.2. Il Conto Economico

La gestione economica comprende tutte le movimentazioni attinenti alle gestioni finanziarie (competenza e residui) e ai cespiti inventariali (mobiliari e immobiliari). Esprimono, pertanto, in termini finanziari, le variazioni intervenute nell'esercizio nella composizione degli elementi patrimoniali, di pertinenza dell'Amministrazione centrale e delle Strutture, ora cessate, aventi autonomia contabile amministrativa.

L'avanzo dichiarato della gestione economica 2012, quale variazione patrimoniale netta, ammonta a € 26.224.359,78 e coincide con le variazioni riportate nella "Consistenza patrimoniale dell'Ateneo".

In merito alla correttezza valutativa di tale documento valgono le riserve espresse sulla determinazione dei valori concernenti la voce Mutui delle Passività finanziarie dello Stato patrimoniale.

Ovviamente, l'attributo di "aggregazione allargata" utilizzato per la Situazione patrimoniale, inteso a esprimere la prossimità a quello del "consolidamento" integrale, vale anche per i dati che compongono il Conto economico.

6. CONSIDERAZIONI SU ASPETTI SPECIFICI

6.1. Il Fondo di Finanziamento Ordinario e le Spese per il Personale

RAFFRONTO FRA F.F.O. E COSTI DEL PERSONALE 2007-2011

ANNO	F.F.O. ACCERTATO		SPESE PERSONALE IMPEGNATE		SCOSTAMENTI **	
	IMPORTO (A)	VARIAZ.	IMPORTO (B)	VARIAZ.	ASSOLUTI B-A	INDICE B/A
2009	243.755.480	-4,75%	298.141.142	- 5,35%	+54.385.662	122,31
2010	231.792.051	-4,91%	288.349.192	- 3,28%	+56.557.141	124,40
2011	219.523.437	-5,29%	241.248.885	-16,33%	+21.725.448	109,90
2012	215.837.165	-1,68%	230.995.488	- 4,25%	+15.158.323	107,02
PREV.2013	208.500.000	-3,40%	216.512.546	- 6,27%	+ 8.012.546	103,84

6.2. Le Strutture decentrate e il Rendiconto Finanziario consolidato 2012

Le difficoltà emerse nella corretta determinazione del consueto documento consolidato inducono a concentrare l'esame e l'attenzione sulla rappresentazione dei dati che riassumono i risultati finali delle rendicontazioni autonome e interferiscono direttamente, quale effettivo *trait d'union*, nella situazione finanziaria d'apertura del Bilancio unico di previsione 2013.

Tuttavia, per consentire una visione d'assieme della situazione gestionale dell'intero Ateneo consolidata al 31 dicembre 2012, data di soppressione del sistema contabile decentrato di questa Università, si presenta la seguente Tabella riepilogativa con i dati delle entrate, delle spese e del risultato finanziario dell'esercizio, suddivise fra Amministrazione centrale, Strutture decentrate e Consolidato d'Ateneo.



UNIVERSITÀ DEGLI STUDI DI PALERMO
Collegio dei Revisori dei Conti

BILANCIO CONSOLIDATO DI CHIUSURA 2012

TITOLI DI ENTRATA	Consuntivo Sede centrale	Strutture decentrate	Consuntivo 2012 consolidato
Entrate proprie	47.343.836	12.541.997	59.885.833
Entrate da trasferimenti	280.033.408	38.019.620	318.053.028
Altre entrate diverse	2.018.250	1.592.204	3.610.454
Totale Entrate (competenza)	329.395.494	52.153.821	381.549.315
Partite di giro	74.301.699	996.377	75.298.076
Totale generale Entrate	403.697.193	53.150.198	456.847.391
TITOLI DI SPESA			
Risorse umane	230.995.488	38.729	231.034.217
Risorse per il funzionamento	15.333.666	6.141.788	21.475.454
Interventi favore studenti	35.574.209	108.810	35.683.019
Oneri finanziari e tributari	2.323.475	11.825	2.335.300
Altre spese correnti	1.648.181	1.270	1.649.451
Acquisiz./valorizz. beni durevoli	2.486.272	1.541.867	4.028.139
Estinzione mutui/prestiti	4.103.307	-	4.103.307
Trasferimenti	15.488.286	16.619.298	32.107.584
Gestione Fondi diversi	1.550.257	796.278	2.346.535
Spese per la didattica	3.041.918	5.158.275	8.200.193
Spese per la ricerca	11.741.531	15.655.139	27.396.670
Totale Spese (competenza)	324.286.590	46.073.279	370.359.869
Partite di Giro	74.301.699	991.375	75.293.074
Totale generale delle Spese	398.588.289	47.064.654	445.652.943
Avanzo della gestione 2012	5.108.904	6.085.544	11.194.448
Totale globale Spese + Avanzo	403.697.193	53.150.198	456.847.391

6.2.1. Dati di sintesi "consolidati"

I processi di elaborazione e aggregazione delle rendicontazioni 2012 delle strutture autonome sono stati resi più complessi dalle procedure della c.d. "ridipartimentalizzazione" ancora in itinere a fine esercizio, circostanza, questa, che ha coinvolto pesantemente gli organismi interessati con ovvie interferenze sulla corretta chiusura dei dati di chiusura delle singole gestioni contabili.



UNIVERSITÀ DEGLI STUDI DI PALERMO

Collegio dei Revisori dei Conti

Nonostante ciò, grazie alla collaborazione assicurata dagli uffici amministrativi, è stato possibile pervenire a una apprezzabile aggregazione dei dati di chiusura, così riassumibile.

Entrate accertate (competenza)	€ 53.150.199	Spese impegnate (competenza)	€ 47.064.654
Somme incassate (competenza)	€ 32.900.400	Somme pagate (competenza)	€ 33.710.411
Residui attivi dell'es. 2012	€ 20.249.799	Residui passivi dell'es. 2012	€ 13.354.243
Residui attivi tot. al 31.12.2012	€ 37.454.508	Residui passivi tot. al 31.12.2012	€ 15.231.730
Sbilancio residui al 31.12.2012 (attivi – passivi)	€ 22.222.778 (+)		
Fondo cassa al 31.12.2012	€ 12.234.269 +		
Avanzo di amministrazione al 31.12.2012	€ 34.457.047	+ di cui: a) disponibile	€ 1.895.276
Avanzo competenza gestione esercizio 2012	€ 6.085.545 -	b) indisponib.	€ 32.561.771
Somme incassate (comp.+residui)	€ 43.143.937		
Somme pagate (competenza+residui)	€ 40.049.777		

Il Consuntivo aggregato delle "strutture decentrate", sulla base dei predetti dati, evidenzia i seguenti risultati di fine esercizio 2012: Avanzo di competenza di € 6,1 milioni (€ 10,4 milioni nel 2011), Avanzo di amministrazione € 34,5/M (€ 27,8/M), Fondo cassa € 12,2/M (€ 9,2/M), Credito netto da residui € 22/M (€ 18,6/M).

Il Consuntivo consolidato d'Ateneo espone i seguenti dati di sintesi: Avanzo d'esercizio 2012 € 11,2 milioni (€ 17,1 milioni nel 2011), Avanzo di amministrazione € 45,1/M (€ 20,9/M), Fondo cassa € 104/M (€ 92,3/M), Indebitamento netto da residui € 58,9/M (€ 71,4/M).

6.2.2. Gestione di competenza e avanzo d'esercizio consolidati

	<u>Conto centrale</u>	<u>conti decentrati</u>	<u>Consolidato</u>
- Entrate accertate	403.697.192	53.150.199	456.847.391
- Spese impegnate	398.588.288	47.064.654	445.652.942
- Avanzi di competenza dell'esercizio 2012	+ 5.108.904	+ 6.085.545	+ 11.194.449
- Deficit(-) o Avanzo(+) esercizio 2011	- 6.842.056	- 10.409.340 (12,9%)	+ 3.567.284

6.2.3. Gestione dei residui consolidata

	<u>conto centrale</u>	<u>conti decentrati</u>	<u>Consolidato</u>
- Residui attivi formati nell'esercizio 2012	13.961.834	20.249.799	34.211.633
- Residui attivi pregressi (resta a fine anno)	115.512.842	17.204.709	132.717.551
- Totale Residui attivi al 31.12.2012	129.474.676	37.454.508	166.929.184
- Residui passivi formati nell'esercizio 2012	78.476.049	13.354.243	91.830.292
- Residui passivi pregressi (resta a fine anno)	132.106.951	1.877.487	133.984.437
- Totale Residui passivi al 31.12.2012	210.583.000	15.231.730	225.814.730
- Sbilancio residui (attivi-passivi) 2012	- 81.108.324	+ 22.222.778	- 58.885.546

6.2.4. Avanzo (+) e Disavanzo (-) di Amministrazione consolidato

	<u>conto centrale</u>	<u>conti decentrati</u>	<u>Consolidato</u>
- Fondo di cassa di fine esercizio 2012	91.761.943	12.234.269	103.996.212
- Sbilancio residui attivi e passivi	- 81.108.324	+ 22.222.778	- 58.885.546
Avanzo (+) d'amministrazione 31.12.12	10.653.619	+ 34.457.047	+ 45.110.666
- di cui disponibile	3.807.398	1.895.277	5.702.675
- indisponibile	6.846.221	32.561.770	39.407.991
- Totale	10.653.619	34.457.047	45.110.666



UNIVERSITÀ DEGLI STUDI DI PALERMO

Collegio dei Revisori dei Conti

7. VINCOLI E ADEMPIMENTI DI FINANZA PUBBLICA

Il documento che l'Amministrazione propone all'approvazione del Consiglio di Amministrazione resta anche per l'anno 2012 condizionato dalle misure di finanza pubblica previgenti nonché dai provvedimenti anticrisi assunti nel corso dell'anno e indirizzati a contrastare il particolare momento di sfavorevole congiuntura.

Pertanto, per la predisposizione del consuntivo 2012, continuano a trovare applicazione le norme previste dal decreto legge 31 maggio 2010, n. 78, convertito dalla legge 30 luglio 2010, n. 122, dal decreto legge 6 luglio 2011, n. 98, convertito, con modificazioni, dalla legge 15 luglio 2011, n. 111, dal decreto legge 13 agosto 2011, n. 138, convertito dalla legge 14 settembre 2011, n. 148, le disposizioni normative emanate in passato ed ancora vigenti, alle quali si aggiungono quelle di cui al decreto legge 6 luglio 2012, n. 95, convertito, con modificazioni, dalla legge 7 agosto 2012, n. 135, nonché quelle stabilite dalla legge 24 dicembre 2012, n. 228 (Legge di stabilità 2013).

Tale complesso quadro di riferimento normativo ha comportato, come di consueto, l'esigenza di mantenere costante un'analisi di bilancio improntata, da un lato, al controllo dei vincoli di spesa e, dall'altro, al rispetto degli obblighi istituzionali.

Il Collegio prende atto delle notizie fornite dall'Ateneo nella Relazione illustrativa sul rispetto dei vincoli di spesa previsti dalle norme di finanza pubblica.

Si ritiene comunque opportuno evidenziare alcune particolari norme, tra le quali si segnala come il disposto dell'art. 6 (comma 8) del Decreto Legge 78/2010 convertito nella Legge 122/2010 preveda a decorrere dal 2011 un tetto massimo della spesa sostenuta dalle amministrazioni pubbliche, per relazioni pubbliche, convegni, mostre e rappresentanza, pari al 20% della spesa sostenuta nel 2009 per le stesse finalità.

Sempre per effetto del Decreto Legge 78/2010 convertito in Legge 122/2010 (art. 6 comma 3) sono previste riduzioni del 10% (rispetto agli importi risultanti alla data del 30 aprile 2010) a decorrere dal 1 gennaio 2011 per le indennità, i compensi, i gettoni, le retribuzioni o le altre utilità comunque denominate, corrisposte dalle pubbliche amministrazioni. Sempre in virtù del succitato decreto legge (comma 9 dell'art. 6) le Amministrazioni Pubbliche inserite nel conto economico consolidato della Pubblica Amministrazione come individuate dall'ISTAT, incluse le autorità indipendenti, non possono effettuare a decorrere dal 2011 spese per sponsorizzazioni e, altresì, (comma 14 dell'art. 6) la spesa per l'acquisto, la manutenzione, il noleggio di autovetture non può superare l'80% della spesa sostenuta per tali finalità nell'anno 2009. Anche la spesa per missioni, comprese quelle all'estero, a decorrere dal 2011, non può essere superiore al 50% di quella relativa dell'anno 2009 (art. 6, comma 12).

Il comma 13 dello stesso articolo 6 dispone che, a decorrere dall'anno 2011, la spesa annua per attività "esclusivamente" di formazione deve essere non superiore al 50% della spesa sostenuta nell'anno 2009 a cui segue anche la Legge n. 240 del 2010 (Legge Gelmini).

Si segnala, ancora, come per gli anni 2011, 2012 e 2013 lo stesso Decreto Legge 78/2010 (comma 1 articolo 9) convertito in Legge 122/2010 abbia previsto che il trattamento economico complessivo, comprendente il trattamento accessorio del personale dipendente, anche di qualifica dirigenziale, non possa superare il trattamento economico ordinariamente spettante per l'anno 2010.

Si richiama il comma 141 dell'art. 1 della legge 24 dicembre 2012, n. 228 (Legge di stabilità 2013), che ha previsto che, ferme restando le misure di contenimento della spesa già previste dalle vigenti disposizioni, negli anni 2013 e 2014 non possono essere effettuate spese di ammontare superiore al 20 per cento della spesa sostenuta in media negli anni 2010 e 2011 per l'acquisto di mobili e arredi, salvo che l'acquisto sia funzionale alla riduzione delle spese, connesse alla conduzione degli immobili.



UNIVERSITÀ DEGLI STUDI DI PALERMO

Collegio dei Revisori dei Conti

Con riferimento al richiamato decreto legge n. 95/2012, giova ricordare anche talune disposizioni dell'art. 8, in materia di riduzione della spesa degli enti pubblici non territoriali. Tale articolo, al comma 1, stabilisce le iniziative da adottare (carte elettroniche, comunicazioni cartacee, telefonia mobile e fissa, ecc.), al fine di conseguire gli obiettivi di razionalizzazione e contenimento della spesa per l'acquisto di beni e servizi e di riduzione della spesa pubblica.

In merito alle spese postali e telefoniche, non risulta evidenziato nella Relazione illustrativa il rispetto della disposizione di cui all'art. 2, comma 593, della legge finanziaria 2008 che prevede misure di contenimento delle spese postali e telefoniche finalizzate a perseguire obiettivi di risparmio complessivo (parametro la spesa 2007) e introduce una clausola di salvaguardia per cui in caso di mancato raggiungimento degli obiettivi prefissati, si provvede alle corrispondenti riduzioni dei trasferimenti statali.

Si richiama, inoltre, il particolare adempimento previsto dall'art. 2, commi 594 e 597 della legge n. 244/2007 che impongono alle Pubbliche amministrazioni l'adozione di piani triennali diretti a razionalizzare l'utilizzo di taluni beni con l'obbligo di trasmettere, a consuntivo, una Relazione agli organi di controllo interno e alla sezione regionale della Corte dei conti.

Restano ferme le riserve di cui al verbale n. 530 del 3 luglio 2012 e da ultimo al verbale n.549 del 21 maggio 2013 relative alla corretta applicazione dell'art.6, comma 12, D.L. 78/2010 sul rispetto dei limiti di spesa per le missioni.

In proposito si rileva che nessun versamento al bilancio dello Stato è stato effettuato per tale tipologia di spesa nell'anno 2012 anche se risulta accantonato l'importo di € 821.828,90 con impegno n. 2797 del 16-11-2012 sulla voce 83000400010003.

Per quanto concerne la corretta allocazione delle risorse del "Fondo comune di Ateneo", si richiama quanto fatto presente nel verbale n. 512 del 25 ottobre 2011, ribadendo che, allo stato attuale, si resta in attesa di una soluzione condivisa tra MIUR e MEF.

Si rende, comunque, necessario che siano forniti elementi aggiuntivi in ordine a taluni aggregati di stanziamenti ovvero notizie quali:

- L'incidenza della contribuzione studentesca sul FFO, in coerenza con i parametri fissati dalla legge 7 agosto 2012, n. 135, art. 7, comma 42;
- Un prospetto di raccordo tra le previsioni di spesa oggetto di vincoli di finanza pubblica, singolarmente per capitolo di appartenenza, e l'ammontare di riferimento cui è calcolata la riduzione;
- Notizie in ordine alla stima dell'indicatore per l'applicazione del limite massimo delle spese per il personale ex art. 5 D. L.vo n. 49/2012

Si fa, pertanto, riserva di acquisire i predetti ulteriori elementi informativi necessari per la verifica di congruità dei relativi stanziamenti.

Infine, il Collegio tenuto conto del particolare scenario di finanza pubblica improntato a una rigorosa gestione delle risorse, non può non richiamare l'attenzione dell'Ateneo sulla necessità di attuare comunque un monitoraggio e una razionalizzazione della spesa al fine di verificare eventuali settori di riducibilità, assicurando l'equilibrio di bilancio in un quadro di invarianza di risorse.

LE CONCLUSIONI

La mutazione contabile d'Ateneo, connessa all'introduzione del sistema unificato, ha comportato non pochi disagi nella rendicontazione finale delle strutture autonome, aggravate dal pesante impatto dei concomitanti processi riorganizzativi e aggregativi dipartimentali maturati nello scorcio d'anno e dalle forti resistenze al cambiamento, rappresentate dall'innovativa applicazione del regime di autonomia gestionale e amministrativa in ambito budgetario.

Tuttavia, la metamorfosi che ne è derivata ha potuto beneficiare del diffuso miglioramento registrato dai "fondamentali" amministrativi delle strutture centrali e periferiche, peraltro enfatizzato dalla loro



UNIVERSITÀ DEGLI STUDI DI PALERMO

Collegio dei Revisori dei Conti

aggregazione contabile. Gli esiti favorevoli più evidenti riguardano il risultato della gestione dell'esercizio, l'avanzo di amministrazione e la consistenza di cassa, punti di forza ai quali vanno aggiunti il rafforzamento della situazione patrimoniale e l'ulteriore riequilibrio del rapporto tra FFO e Spese per il Personale.

L'esame dei dati di chiusura del *Consuntivo 2012* (Amministrazione centrale) in approvazione conferma l'evoluzione delineata e avvalorata le indicazioni emerse di sostanziale superamento dello squilibrio finanziario che ha caratterizzato il triennio 2009-2011.

La *Gestione di competenza* chiude con un Avanzo d'esercizio di € 5.108.904 che ribalta la negatività della previsione iniziale, anche se denuncia una non trascurabile flessione (-23%) rispetto al risultato conseguito l'anno prima.

La *Gestione dei residui* espone il contenimento dell'indebitamento netto a € 81,8 milioni - interamente coperto dal Fondo cassa di € 91,8 milioni - ed esprime un Avanzo finanziario di € 12.387.386 dovuto largamente alle "sopravvenienze" rivenienti dalla sommatoria delle cancellazioni e delle reiscrizioni dei residui operate in sede di riaccertamento.

La rilevante entità di tali variazioni ha indotto il Collegio dei Revisori ad avviare un'indagine intesa a verificare la correttezza dei criteri applicati e la natura delle rettifiche modificative attuate, procedendo a numerosi controlli, anche per campione.

L'esito degli accertamenti, descritto ampiamente nel capitolo di analisi, ha consentito di rappresentare i seguenti risultati riepilogativi:

- cancellazioni di residui attivi (€ 6.5/M): derivano per € 4,4/M da partite AOUP e per € 2,1/M da crediti non più riscuotibili;
- cancellazioni di residui passivi (€ 43,4/M): originano per € 24,6/M da "rimodulazioni tecniche compensative" relative a progetti di ricerca, per € 2,1 da partite AOUP e per € 16,7 da partite perenti o non più dovute, concernenti spese per il personale, funzionamento, studenti e trasferimenti ai dipartimenti;
- reiscrizioni di residui passivi (€ 24,6/M): dovute integralmente alle "rimodulazioni tecniche".

Al di là dei dati su riportati, concernenti la Sede centrale, in questa particolare fase di accentramento contabile acquistano particolare valenza le risultanze aggregate del *Consuntivo consolidato*, i cui dati globali - rilevabili dalle tabelle analitiche e dal quadro sinottico del consolidamento riportati nella parte descrittiva - hanno diretta incidenza sulla Gestione finanziaria 2013.

Per effetto dell'accorpamento, l'*Avanzo della gestione consolidato* raddoppia la propria consistenza, attestandosi a € 11,2 milioni, e l'*Avanzo di Amministrazione* si quadruplica, raggiungendo quota 45,1 milioni di euro, anche se la parte disponibile è contenuta in appena 5,7 milioni di euro (quella indisponibile è impegnata negli oneri pluriennali connessi con i progetti di ricerca in svolgimento, nelle spese in conto capitale e nei vincoli derivanti dalla copertura dei dubbi esiti).

Quanto ai singoli elementi che compongono la Situazione amministrativa consolidata, va detto che l'assemblaggio dei dati fa superare il tetto dei cento milioni di euro di disponibilità del Fondo Cassa e comporta il contenimento a meno di sessanta milioni di euro dell'indebitamento netto verso terzi, derivante dall'eccessivo squilibrio che permane fra i residui attivi e quelli passivi.

In merito al Patrimonio netto dell'Ateneo, va rimarcato che l'andamento crescente ha consentito il raggiungimento dell'eccellente livello attuale, di 937,4 milioni di euro, sempre più prossimo alla soglia del miliardo.

Nonostante il rilevato convergente miglioramento degli assetti strutturali e dei fondamentali dell'apparato contabile amministrativo unificato dell'Ateneo e la loro dinamica evolutiva su posizioni di sostanziale riequilibrio gestionale, sulla stabilità finanziaria dell'Ateneo incombe sempre più preoccupante la minaccia dell'esito sfavorevole della vicenda AOUP, che tende a radicalizzarsi su posizioni quantitative e interpretative inconciliabili, con un incremento annuo fuori bilancio, per l'Università, di circa cinque milioni di euro.



UNIVERSITÀ DEGLI STUDI DI PALERMO

Collegio dei Revisori dei Conti

Nel capitolo "Rapporti Università-AOUP" - al cui contenuto si fa espresso richiamo - è ricostruita la situazione contabile dell'intricata controversia, così come acclarata e aggiornata a tutto il 31 dicembre 2012.

L'elaborazione dei dati forniti dal Servizio interessato, con relazione scritta a seguito di reiterate richieste, porta alla quantificazione, in € 47,3 milioni, del rimborso reclamato dall'Azienda, quale quota dovuta dall'Università sul trattamento stipendiale del c.d. "personale uslino" per il decennio 2003/2012. Importo che "l'Ateneo ritiene a esso imputabile solo" per € 23 milioni di euro e che, conteggiando, anche per intero, le operazioni di dare e avere richieste dall'Università, potrebbe ridursi a non meno di € 14,2 milioni.

Pertanto, in mancanza di adeguati interventi esterni, il potenziale danno che incombe sull'Università appare atualizzabile fra l'importo massimo di 47 milioni e quello minimo di 14 milioni di euro, oltre al costo derivante dal conseguente azzeramento del saldo creditore di € 3,1 milioni, che permane ancora nella Gestione residui, anche se coperto dal vincolo posto sulle disponibilità libere dell'avanzo d'amministrazione.

A parere del Collegio, dalla cennata situazione scaturisce l'obbligo per l'Ateneo, almeno a fini cautelativi, di procedere con immediatezza alla costituzione di un adeguato accontamento, raggiungibile attraverso il vincolo dell'avanzo di amministrazione disponibile 2012 e degli avanzi futuri, ivi compreso il ricavato delle vendite immobiliari in corso, già destinato alla copertura del riassetto finanziario dell'Università.

Tutto ciò considerato, il Collegio, conclusivamente, nel richiamare quanto rilevato e osservato, preso atto che la proposta di delibera consiliare in esame prevede l'apposizione del vincolo di € 3.110.840,69 per i dubbi esistenti sull'esito del credito scritturale verso l'AOUP, tenuto conto che il Rendiconto finanziario 2012 espone Entrate accertate per € 403.697.192,62 e Uscite impegnate per € 398.588.288,28 e chiude, pertanto, con un *Avanzo della gestione di € 5.108.904,34* e un *Avanzo di amministrazione di € 10.653.618,98, disponibile per € 3.807.398,29*, ne attesta la conformità alle scritture contabili ed esprime il **proprio parere favorevole** con la esplicita condizione che il Consiglio di amministrazione deliberi, a copertura della perdita prevista dalla controversia AOUP, la contestuale destinazione - mediante vincolo irrevocabile - dell'avanzo d'amministrazione disponibile consolidato 2012 e degli avanzi disponibili futuri, inclusivi del ricavato della vendita degli immobili a ciò finalizzato.

omissis

La seduta è tolta alle ore 18,00.

Dott. Gaetano Guerrera	F.to G. Guerrera
Dott. Giuseppe De Cillis	F.to G. De Cillis
Dott. Paolo Rizzuto	F.to P. Rizzuto
Dott. Salvatore Vitale	F.to S. Vitale



UNIVERSITÀ DEGLI STUDI DI PALERMO

CONSIGLIO DI AMMINISTRAZIONE

Seduta del 31 maggio 2013

omissis

12. Approvazione Conto Consuntivo esercizio finanziario 2012

RELAZIONE DEL RESPONSABILE DEL PROCEDIMENTO

- VISTA** la Legge 168/1989;
- VISTI** gli articoli nn. 13, 33, 34, 35, 36 e 37 del Regolamento per l'Amministrazione, la Finanza e la Contabilità di questo Ateneo, emanato con D.R. n. 285 del 07/02/2013, riguardanti rispettivamente il fondo di riserva, la deliberazione del Conto Consuntivo, il Rendiconto finanziario, la Situazione patrimoniale, il Conto economico e la Situazione amministrativa;
- VISTO** l'articolo n. 39 del vigente Regolamento per l'Amministrazione, la Finanza e la Contabilità di questo Ateneo, attinente il riaccertamento annuale dei residui, con cui sono stati esaminati i residui 2010-2011, e la perenzione amministrativa dei residui 2009;
- VISTA** la delibera n. 10 del 20 dicembre 2011 con la quale il Consiglio di Amministrazione ha approvato il Bilancio di previsione E.F. 2012 e i successivi atti approvativi di variazione e storno;
- VISTO** il Decreto Interministeriale n. 90 del 1 settembre 2009 art. 2 comma 4 il quale prevede che "gli atenei predispongono e approvano un elenco, in sede di bilancio consuntivo, degli enti e delle società partecipate";
- VISTO** l'elenco degli enti e delle società partecipate dell'Ateneo nell'E.F. 2012, ai sensi del D.M. n. 90 del 2009, e la relazione attività 2012 presentata al Collegio dei Revisori dei Conti in data 24.9.2012 dall'Area Affari Generali e Legali;
- VISTA** la nota prot. n. 20550 del 15/03/2013 del responsabile del Settore Patrimonio Mobiliare e Immobiliare dell'Area Patrimoniale e Negoziale con la quale è stato trasmesso il riepilogo della situazione patrimoniale dell'Ateneo al 31/12/2012;
- VISTO** l'art. 2 comma 1 del decreto n. 38666 del Ministero dell'Economia e delle Finanze del 23 dicembre 2009 - Dipartimento della Ragioneria Generale dello Stato - che prevede l'obbligo di allegare al rendiconto dei prospetti delle entrate e delle uscite dei dati SIOPE del mese di dicembre contenenti i valori cumulati dell'anno di riferimento e la relativa situazione delle disponibilità liquide;
- VISTI** i vincoli di finanza pubblica imposti dal quadro legislativo vigente;
- VISTA** la relazione del Rettore sui risultati delle attività di ricerca, di formazione e di trasferimento tecnologico ai sensi dell'ex art. 3-quater Decreto Legge n. 180/2008, convertito con Legge n. 1/2009 "Disposizioni Urgenti per il diritto allo studio, la valorizzazione del merito e la qualità del sistema universitario e della ricerca" per l'anno 2012;



UNIVERSITÀ DEGLI STUDI DI PALERMO

VISTA la delibera n. 7 del 17/01/2012 del Consiglio di Amministrazione con la quale sono stati approvati gli obiettivi del Direttore Generale;

VISTO il Conto Consuntivo dell'Esercizio Finanziario 2012 comprensivo dei seguenti documenti allegati:

- A) del Rendiconto Finanziario comprendente i risultati della gestione del bilancio per l'entrata e per la spesa distintamente per titoli, per categorie e per capitoli differenziando la gestione finanziaria dell'anno cui si riferisce (gestione di competenza) dalla gestione finanziaria degli anni precedenti (gestione dei residui);
- B) della Situazione Patrimoniale trasmessa dall'ufficio competente, con l'indicazione degli elementi patrimoniali attivi e passivi all'inizio ed alla chiusura dell'esercizio integrata dal settore bilancio e rendiconto con le variazioni intervenute nell'ammontare dei residui attivi e passivi e della consistenza degli altri elementi patrimoniali;
- C) del Conto Economico che espone le entrate e le spese correnti, le variazioni intervenute nell'ammontare dei residui attivi e passivi, nonché le modificazioni sulla consistenza degli altri elementi patrimoniali;
- D) della Situazione Amministrativa che quantifica:
 - la consistenza del fondo di cassa all'inizio dell'esercizio, gli incassi e i pagamenti complessivi (in conto competenza e in conto residui) e il saldo alla chiusura dell'esercizio;
 - il totale complessivo delle somme rimaste da riscuotere (residui attivi) e da pagare (residui passivi) alla fine dell'esercizio;
 - l'avanzo di amministrazione.
- E) dalla Relazione illustrativa del Direttore Generale;
- F) dalla situazione di cassa al 31/12/2012;
- G) dal Bilancio Consolidato che rappresenta l'insieme dei risultati delle gestioni finanziarie dell'Amministrazione Generale e delle Strutture con autonomia di bilancio;
- H) dall'elenco degli enti e delle società partecipate dell'Ateneo;
- I) dai prospetti delle entrate e delle uscite dei dati SIOPE del mese di dicembre contenente i valori cumulati dell'anno di riferimento e la relativa situazione delle disponibilità liquide;
- J) dalla relazione del Rettore sui risultati delle attività di ricerca, di formazione e di trasferimento tecnologico ai sensi dell'ex art. 3-quater Decreto Legge n. 180/2008, convertito con Legge n. 1/2009 "Disposizione Urgenti per il diritto allo studio, la valorizzazione del merito e la qualità del sistema universitario e della ricerca", per l'anno 2012;

VISTA la Situazione Amministrativa sotto riportata:

SITUAZIONE AMMINISTRATIVA		
Fondo di cassa all'inizio dell'esercizio		83.159.431,94
incassi in c/competenza	389.735.358,67	
incassi in c/residui	<u>16.766.893,35</u>	
TOTALE INCASSI	406.502.252,02	406.502.252,02
DISPONIBILITA' DI CASSA		489.661.683,96
Pagamenti in c/competenza	320.112.238,90	



UNIVERSITÀ DEGLI STUDI DI PALERMO

Pagamenti in c/residui	77.787.502,16	
TOTALE PAGAMENTI	397.899.741,06	397.899.741,06
Fondo cassa alla fine dell'esercizio		91.761.942,90
	RESIDUI ATTIVI	129.474.675,92
	RESIDUI PASSIVI	210.582.999,84
	RISULTATO DI AMMINISTRAZIONE	10.653.618,98

VISTA la delibera n. 35 del 30/10/2012 del Consiglio di Amministrazione avente ad oggetto "Rapporti amministrativo-contabili Ateneo – Azienda Ospedaliera Universitaria Policlinico "P. Giaccone";

VISTO l'Accordo tra l'Università degli Studi di Palermo e l'Azienda Ospedaliera Universitaria "P. Giaccone" di Palermo per la definizione parziale dei rapporti credito/debito – Anni 1997/2011, stipulato in data 21 dicembre 2012, il quale prevede una differenza debitoria dell'Università degli Studi di Palermo nei confronti dell'AOUP di euro 392.313,02 che come recita lo stesso "*sarà considerata in sede di definitiva risoluzione della pendenza*";

VISTA la nota prot. n. 30024 del 16 aprile 2013 con la quale il Dirigente dell'Area Risorse Umane rileva la necessità di procedere all'assunzione dell'impegno di spesa di € 2.557.000,00 finalizzato al pagamento di assegni fissi al personale ex USL e propone di rettificare il disposto della delibera n. 10 approvata dal CdA nella seduta del 22/01/2013 che prevede l'inibizione ad impegnare sulla voce 16001100010001 "Retribuzione al Personale ex USL" fino all'accertabilità delle entrate rinvenienti dalle singole vendite immobiliari;

TENUTO CONTO che si procederà in riferimento alla nota sopra citata con un successivo provvedimento;

VISTO il parere espresso, con la delibera n. 7 del 14 maggio 2013, dal Senato Accademico, ai sensi del comma 5 dell'art. 33 del vigente Regolamento per l'Amministrazione, la Finanza e la Contabilità di questo Ateneo;

VISTO il parere espresso dal Collegio dei Revisori che ha redatto, in data 30 maggio 2013, il verbale n. 550 riguardante l'esame e la conseguente relazione con il parere sul Conto Consuntivo dell'esercizio finanziario 2012 ai sensi dell'art. 74 comma 2 del vigente Regolamento per l'Amministrazione, la Finanza e la Contabilità di questo Ateneo da allegare al Conto stesso;

VISTO il parere della Commissione "Risorse finanziarie ed affari di bilancio";

si propone che il Consiglio di Amministrazione

DELIBERI

1) di autorizzare:



UNIVERSITÀ DEGLI STUDI DI PALERMO

- le cancellazioni dei residui attivi per un importo complessivo di € 6.475.653,28 eliminati per inesigibilità, come da comunicazioni dei Dirigenti, ed in applicazione del deliberato del Consiglio di Amministrazione di cui al punto n. 35 della seduta del 30/10/2012;
- le cancellazioni dei residui passivi, per un importo complessivo pari a € 43.431.978,37, per il venir meno delle ragioni del debito come da comunicazioni dei Dirigenti, da perenzione amministrativa e da applicazione del deliberato assunto dal Consiglio di Amministrazione al punto n. 35 dell'odg della seduta del 30/10/2012 e le variazioni aumentative, per un importo complessivo pari a € 24.568.938,32, causate dalle rimodulazioni di residui passivi;
- il riaccertamento dei residui attivi pregressi in € 115.512.841,97 e dei residui passivi pregressi in € 132.106.950,46 da riportare nella Gestione dei Residui dell'esercizio 2013;

2) di approvare il Conto Consuntivo dell'esercizio finanziario 2012 comprensivo di tutti gli allegati che, costituiscono parte integrante della presente deliberazione;

3) di approvare la seguente composizione e destinazione dell'Avanzo di Amministrazione E.F. 2012 pari a euro 10.653.618,98:

a) euro 3.735.380,00 per importi finalizzati e non impegnati al 31/12/2012, da riscrivere nell'E.F. 2013, relativi ai seguenti Fondi:

Fondi Finalizzati	IMPORTI
Fondi MURST per progetti ricerca di rilevante interesse nazionale (ex 40%) ai Dipartimenti e Centri Interdipartimentali	3.332.080,00
PO FESR Regione Siciliana 2007/2013 - Linea intervento 4.1.1.1 progetto ESEDRA R.S. Prof. Miceli - Ricerca Industriale	96.821,26
PON R&C 2007/2013 Asse I- Progetti industriali R.S. Prof.ssa Giordano-Formazione	71.999,34
PON R&C 2007/2013 Asse I- Progetti industriali R.S. Prof. G. STASSI - Formazione	108.000,00
PON & C 2007/2013 ASSE I Progetti industriali R.S. Prof. FRENDA - Sviluppo sperimentale	10.703,24
PON & C 2007/2013 ASSE I Progetti industriali R.S. Prof. FRENDA- Ricerca Industriale	37.776,16
PON R&C ASSE I Progetti industriali - R.S. Prof. Calvo - Formazione	78.000,00
TOTALE	3.735.380,00

b) euro 3.110.840,69 ottenuto dalla differenza tra gli importi dei residui attivi (€ 53.663.741,55) e passivi (€ 50.552.900,86) mantenuti in bilancio e relativi ai rapporti con l'Azienda Ospedaliera Universitaria Policlinico "Paolo Giaccone", da vincolare e rendere indisponibile;

c) la parte rimanente pari a euro 3.807.398,29 da accantonare nel Fondo di riserva per maggiori spese.

Il Responsabile del procedimento
f.to Dott.ssa Giuseppa La Tona

Il Direttore Generale
f.to Dott. Antonio Valenti

Il Consiglio di Amministrazione

Vista la relazione del Responsabile del Procedimento;



UNIVERSITÀ DEGLI STUDI DI PALERMO

Vista la relazione illustrativa del Direttore Generale;
Visto il parere del Collegio dei Revisori formulato nel verbale n. 550 del 30/05/2013;
Visto il parere del Senato Accademico;
Sentita la relazione del Presidente della Commissione Risorse Finanziarie e Bilancio;
udito il Rettore;
Dopo ampio dibattito
all'unanimità,

DELIBERA

- 1) di autorizzare le cancellazioni dei residui attivi e l'ammontare del riaccertamento dei residui attivi in conformità alla proposta sopra riportata;
- 2) di autorizzare le cancellazioni dei residui passivi e l'ammontare del riaccertamento dei residui passivi, per un importo complessivo 132.382.866,26, emendati, rispetto alla proposta, dalla sospensione della cancellazione di cui alla nota prot. 37712 del 22/05/2013 del Dirigente dell'Area Risorse Umane;
- 3) di approvare il Conto Consuntivo dell'Esercizio Finanziario 2012 (comprensivo di tutti gli allegati), modificato, rispetto alla proposta, dall'emendamento di cui al punto 2, e riportante la seguente Situazione Amministrativa :

SITUAZIONE AMMINISTRATIVA		
Fondo di cassa all'inizio dell'esercizio		83.159.431,94
incassi in c/competenza	389.735.358,67	
incassi in c/residui	16.766.893,35	
TOTALE INCASSI	406.502.252,02	406.502.252,02
DISPONIBILITA' DI CASSA		489.661.683,96
Pagamenti in c/competenza	320.112.238,90	
Pagamenti in c/residui	77.787.502,16	
TOTALE PAGAMENTI	397.899.741,06	397.899.741,06
Fondo cassa alla fine dell'esercizio		91.761.942,90
	RESIDUI ATTIVI	129.474.675,92
	RESIDUI PASSIVI	210.858.915,64
	RISULTATO DI AMMINISTRAZIONE	10.377.703,18

- 4) di approvare la composizione dell'Avanzo di amministrazione, pari a euro 10.377.703,18, e la seguente destinazione:
 - a) euro 3.735.380,00 per importi finalizzati e non impegnati al 31/12/2012, da riscrivere nell'E.F. 2013, relativi ai seguenti Fondi:

Fondi Finalizzati	IMPORTI
Fondi MURST per progetti ricerca di rilevante interesse nazionale (ex 40%) ai Dipartimenti e Centri Interdipartimentali	3.332.080,00



UNIVERSITÀ DEGLI STUDI DI PALERMO

PO FESR Regione Siciliana 2007/2013 - Linea intervento 4.1.1.1 progetto ESEDRA R.S. Prof. Miceli - Ricerca Industriale	96.821,26
PON R&C 2007/2013 Asse I- Progetti industriali R.S. Prof.ssa Giordano- Formazione	71.999,34
PON R&C 2007/2013 Asse I- Progetti industriali R.S. Prof. G. STASSI - Formazione	108.000,00
PON & C 2007/2013 ASSE I Progetti industriali R.S. Prof. FRENDIA - Sviluppo sperimentale	10.703,24
PON & C 2007/2013 ASSE I Progetti industriali R.S. Prof. FRENDIA- Ricerca Industriale	37.776,16
PON R&C ASSE I Progetti industriali - R.S. Prof. Calvo - Formazione	78.000,00
TOTALE	3.735.380,00

- b) euro 3.110.840,69 ottenuto dalla differenza tra gli importi dei residui attivi (€ 53.663.741,55) e passivi (€ 50.552.900,86) mantenuti in bilancio e relativi ai rapporti con l'Azienda Ospedaliera Universitaria Policlinico "Paolo Giaccone", da vincolare e rendere indisponibile;
- c) la parte rimanente pari a euro 3.531.482,49 è finalizzata, in conformità al parere espresso dal Collegio dei Revisori dei Conti, ai Rapporti Università-AOUP e in particolare:
- c.1) si autorizza, l'Area Economico-Finanziaria ad operare lo storno e l'impinguamento nella voce di spesa 8.3.0000.0000.0000 "Trasferimenti ad altri soggetti pubblici e privati" per euro 392.313,02, derivanti dalla differenza debitoria dell'Università degli Studi di Palermo nei confronti dell'AOUP (Accordo tra l'Università degli Studi di Palermo e l'Azienda Ospedaliera Universitaria "P. Giaccone" di Palermo per la definizione parziale dei rapporti credito/debito - Anni 1997/2011, stipulato in data 21 dicembre 2012);
- c.2) di vincolare, al fine di salvaguardare i presenti e futuri equilibri di bilancio, il restante importo pari a € 3.139.169,47 e conseguentemente svincolare la somma pari a euro 2.557.000,00 di cui è stata disposta, con la delibera n. 10 approvata dal Consiglio di Amministrazione nella seduta del 22/01/2013, l'inibizione ad impegnare, sulla voce 16001100010001 "Retribuzione al Personale ex USL", fino all'accertabilità delle entrate rivenienti dalle singole vendite immobiliari;
- 5) di apporre il vincolo, in conformità al parere espresso dal Collegio dei Revisori dei Conti, dell'avanzo di amministrazione disponibile, generato dai centri di gestione nell'E.F. 2012 e confluyente nel bilancio unico di Ateneo nell'E.F. 2013, per un importo complessivo pari a € 1.895.277;
- 6) solamente i casi di maggiore spesa, necessaria ed urgente, che si manifesterà nel corso dell'E.F. 2013 sarà fronteggiata con l'aumento del disavanzo presunto di competenza, fermo restando che l'esito della trattativa dell'Ateneo con l'Azienda Ospedaliera Universitaria "P. Giaccone" e la Regione Siciliana potrà indurre a rivisitare, con il consenso del Collegio dei Revisori dei Conti, la situazione dei conti nel prossimo futuro.

Letto ed approvato seduta stante.

IL DIRETTORE GENERALE

Segretario
Dott. Antonio VALENTI

IL RETTORE

Presidente
Prof. Roberto LAGALLA